

**EXMO(A) SR(A) DR(A) JUIZ(ÍZA) DE DIREITO DA 2ª VARA CÍVEL DA
COMARCA DE TUBARÃO – SC**

Processo: 0001459-36.2018.8.24.0075

Tipo: Recuperação Judicial

**Autores: A. Nunes & Cia Ltda e Petronunes Transportador, Revendedor e
Retalhista de Derivados de Petróleo Ltda.**

GLADIUS CONSULTORIA E GESTÃO EMPRESARIAL S/S LTDA, neste ato representada por seu administrador, **Agenor Daufenbach Júnior, Administrador Judicial** no processo de **RECUPERAÇÃO JUDICIAL** de **A. Nunes & Cia Ltda e Petronunes Transportador, Revendedor E Retalhista De Derivados De Petróleo Ltda.**, vem, respeitosamente, a presença de V. Exa., informar e ao final requerer o que segue:

Visando dar efetividade ao art. 22, II, "c" da Lei 11.101/2005, vem esta administração judicial apresentar:

RELATÓRIO MENSAL DAS ATIVIDADES DA DEVEDORA

Elaborando relatórios relativos ao faturamento mensal bem como o número de funcionários ligados as empresas autora, como forma de monitoramento de suas atividades e intensidade de continuidade da produção. Desta feita, o mês de referência deste relatório é o mês de **Janeiro/2021**.

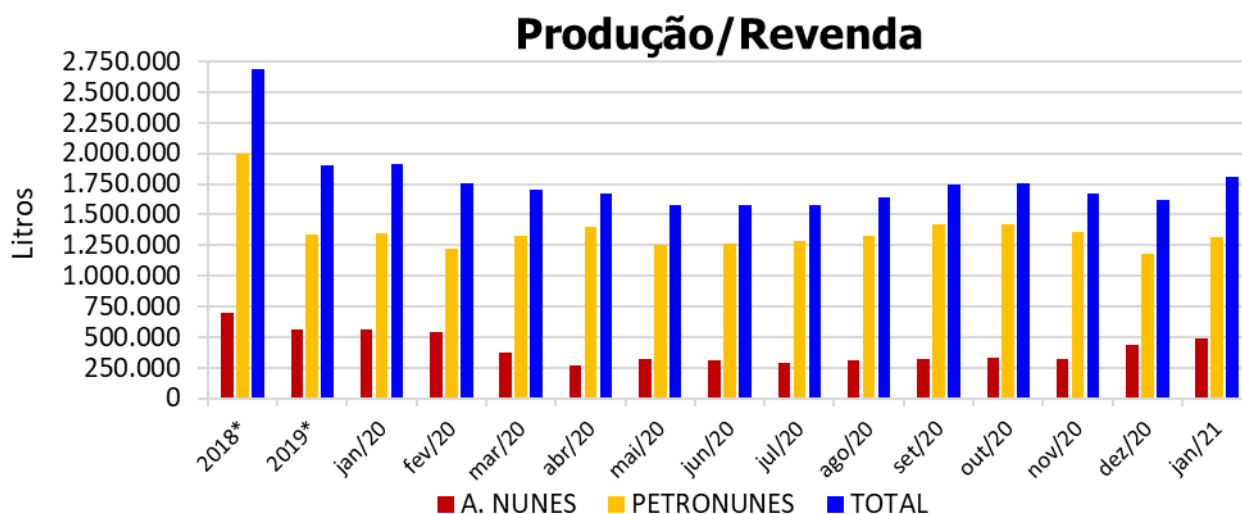
1 - DO INFORME DAS ATIVIDADES DAS RECUPERANDAS

Como relatado na inicial, a recuperanda A. Nunes é uma rede de postos de combustíveis que possui “bandeira” própria, além de uma marca de produtos gourmet, chamada A Nunes Gourmet.

Em relação a outra recuperanda, PETRONUNES, dedica-se ao comércio atacadista de combustíveis, lubrificantes e Arla32. Com foco no desenvolvimento de tecnologia exclusiva, oferece o hardware e software para gestão do consumo de abastecimento de veículos, bem como serviço de Engenharia Ambiental própria.

1.1 - INDICADORES FINANCEIROS, DE PRODUÇÃO E QUADRO DE PESSOAL

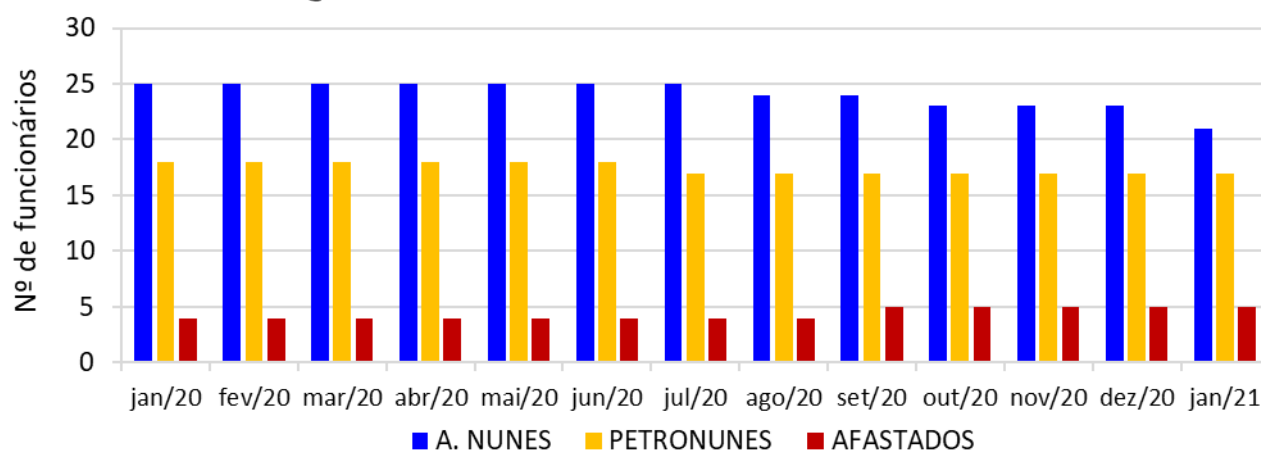
Como já citado anteriormente, as empresas revendem combustíveis, bem como são voltados ao comércio atacadista de combustíveis, lubrificantes e Arla32, sendo assim, sua produção/revenda é representada na unidade Litros.



*Valor mensal médio do mês de referência

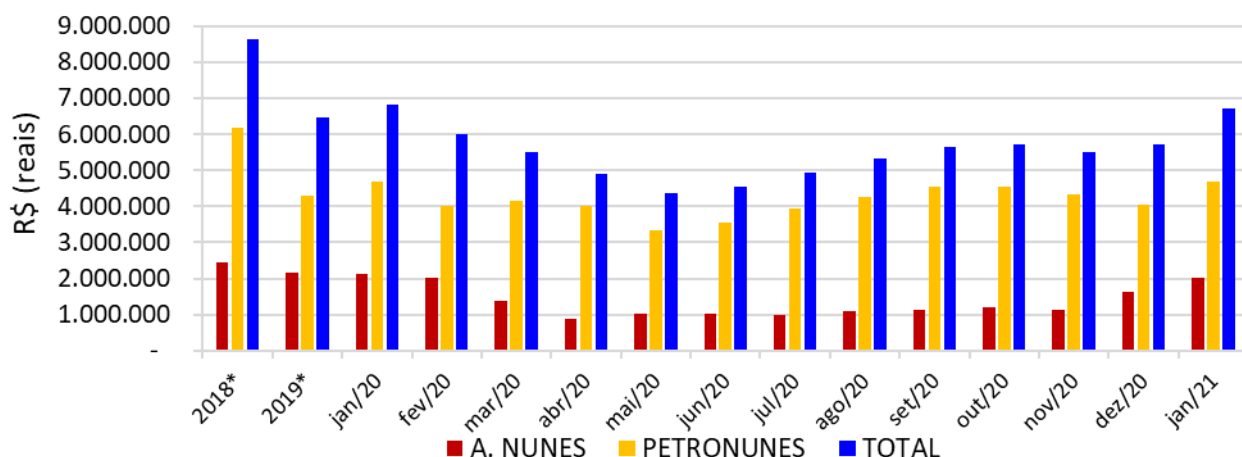
O quadro de funcionários é composto por profissionais atuantes na área Administrativa e na Produção, chegando a um total de **38 funcionários ligados** as recuperandas no mês corrente, sendo que **05 encontram-se afastados**. Desta forma, segue abaixo sua representação gráfica:

Quadro Geral de Funcionários



O faturamento bruto do Grupo atingiu, no mês de **Janeiro/2021**, o valor de **R\$ 6.722.944**, aumento de 17,8% em relação ao mês anterior.

Faturamento



As informações aqui reproduzidas foram trazidas por relatórios da recuperanda, em seus respectivos setores.

Sobre as informações contábeis, a empresa **A. Nunes** apresentou **neste mês, os balancetes contábeis referentes aos meses de 2020.**

Entretanto, a recuperanda **Petronunes** apresentou a esta Administradora Judicial os **Balancetes de Agosto/2020 à Janeiro/2021**, assinados pelo contador e pelo administrador da empresa, os quais juntamos nessa oportunidade.

1.2 – Do Passivo sujeito a Recuperação Judicial

As recuperandas juntaram aos autos a Lista de Credores (*fls. 408-411*), de acordo com **art. 51, III, da Lei 11.101/2005**.

Após a análise das habilitações e impugnações administrativas, esta administração judicial apresentou a Relação de Credores do Administrador Judicial (*fls. 1542-1551*) conforme o **art. 7º, § 2º da Lei 11.101/2005**.

Posteriormente a publicação da Relação de Credores do Administrador Judicial, sobrevieram algumas decisões de habilitações e impugnações retardatárias, que foram anotadas por esta administração **para o momento oportuno** da consolidação do **Quadro Geral de Credores (art. 18 da Lei 11.101/2005)**.

O total habilitado na recuperação da empresa encontra-se conforme descrito abaixo:

ENIVIDAMENTO TOTAL DA RECUPERAÇÃO JUDICIAL - A. NUNES e PETRONUNES			
NATUREZA DO CRÉDITO	VALOR HABILITADO	% DO VALOR TOTAL	
CLASSE I - CRÉDITOS TRABALHISTAS	R\$ 2.078.432,15	2,7%	
CLASSE II - CRÉDITOS COM GARANTIA REAL	R\$ -	0,0%	
CLASSE III - CRÉDITOS QUIROGRAFÁRIOS	R\$ 73.949.095,94	97,1%	
CLASSE IV - CRÉDITOS ME/EPP	R\$ 143.292,50	0,2%	
TOTAL:	R\$ 76.170.820,59	100%	

1.3 – Do Plano de Recuperação Judicial e seu modificativo aprovado

Em cumprimento ao **art. 53 da Lei 11.101/2005**, o **Plano de Recuperação Judicial foi apresentado** dia 11/05/2018 (*fls. 1295-1324*).

Posteriormente, foram apresentados dois **Aditamentos ao Plano de Recuperação Judicial**, o primeiro no dia 14/02/2019 (*fls. 3437-3446*) e o segundo dia 24/06/2019 (*fls. 4300-4330*), o qual restou **aprovado** na Assembleia Geral de Credores datada em 27/06/2019.

Após a **Homologação do Plano e Concessão da Recuperação Judicial** (*fls. 5366-5391*) e sua referida publicação no DJSC, foi interposto **Embargos de**

Declaração pelas recuperandas (fls. 6335-6343) e que teve sua decisão (fls. 6601-6603) publicada em 08/01/2020 (fls. 6614-6615), quando se iniciou a contagem dos prazos para cumprimento do Plano de Recuperação Judicial.

Sendo assim, o Plano aprovado prevê, resumidamente:

QUADRO RESUMO DO PLANO DE RECUPERAÇÃO - A. NUNES E PETRONUNES				
Classe/Condições	CARÊNCIA	DESÁGIO	FORMA	INFORMAÇÕES ADICIONAIS
CLASSE I	60 dias	50%	Parcela única	Atualização: TR + 1%a.a.
CLASSE II	NÃO HÁ CREDORES NESTA CLASSE			
CLASSE III	Créditos até R\$ 650,00 - 30 dias; Créditos entre R\$ 650,00 e R\$ 1 mil - 60 dias; Créditos superiores a R\$ 1 mil - 24 meses.	Créditos superiores a R\$ 1 mil - 80%	Créditos superiores a R\$ 1 mil - pagamento em 52 parcelas trimestrais e sucessivas, conforme tabela do Plano Modificativo (fl. 4316 do processo).	Atualização: TR + 1%a.a.
CLASSE IV	30 dias	NÃO HÁ	Primeira etapa: créditos até R\$ 650,00; Segunda etapa: créditos de R\$ 650,00 a R\$ 1 mil; Terceira etapa: créditos acima de R\$ 1 mil serão pagos em 10 parcelas mensais, iguais e sucessivas começando o pagamento após as duas primeiras etapas descritas acima.	Atualização: TR + 1%a.a.

**A contar da publicação da decisão de homologação ou de eventual decisão de embargos de declaração.*

Até o presente momento essa Administradora Judicial só teve conhecimento de um pagamento realizado aos trabalhistas, que estão listados no Anexo I.

Lembramos que para o efetivo recebimento, o credor deve informar seus dados bancários diretamente à recuperanda, pelo meio previsto na fl. 20 do Plano Modificativo (fls. 4300/4330), qual seja:

- Via carta registrada com AR (Aviso de Recebimento):
 - Endereço: Rua Antonio Hulse, nº 1153
Bairro Humaitá – Tubarão/SC
CEP: 88.704-316
A/C Departamento Financeiro.

2 - CONCLUSÃO

Frente ao exposto, vem esta administração judicial, **REQUERER** a juntada do *Relatório Mensal das Atividades da Devedora*, cumprindo assim o art. 22,

II, "c" da Lei 11.101/2005, **bem como dos documentos que a acompanham,** quais sejam:

- ✓ Relação de Trabalhistas pagos até o presente momento;

- ✓ Balancete Contábil de **Janeiro/2021** da empresa **Petronunes**.

Termos em que,
Pede deferimento,

Tubarão-SC, 31 de Março de 2021.


GLADIUS CONSULTORIA E GESTÃO EMPRESARIAL S/S LTDA
Agenor Dautenbach Júnior
Adm. Judicial CRA/SC 6410 – OAB/SC 32.401

ANEXO I

RELAÇÃO DE CREDORES PAGOS

Relação de Credoreas - RJ A. NUNES E PETRONUNES

CREDOR	PROCURADOR	CLASSE	VALOR COM DESÁGIO (50%)	VALOR TOTAL PAGO	DATA PGTO 1	VALOR
ALEXANDRE TADEU SILVEIRA		TRABALHISTA	R\$ 2.753,16	R\$ 2.753,16	16/03/2020	R\$ 2.753,16
ALEXSANDRA TAIARA DELFINO	MARCIO CEQUINEL	TRABALHISTA	R\$ 1.409,02	R\$ 1.409,02	16/03/2020	R\$ 1.409,02
BRUNA LUCIA DE OLIVEIRA	MARCIO CEQUINEL	TRABALHISTA	R\$ 4.225,47	R\$ 4.225,47	16/03/2020	R\$ 4.225,47
DEBORA APARECIDA MEDIROS DE SOUZA	MARCIO CEQUINEL	TRABALHISTA	R\$ 8.539,56	R\$ 8.539,56	16/03/2020	R\$ 8.539,56
EDUARDO PEDROSO FELDAUS	MARCIO CEQUINEL	TRABALHISTA	R\$ 12.255,48	R\$ 12.255,48	16/03/2020	R\$ 12.255,48
FELIPE MOREIRA DE LIZ	MARCIO CEQUINEL	TRABALHISTA	R\$ 4.222,12	R\$ 4.222,12	16/03/2020	R\$ 4.222,12
FRANCIELE CACHOEIRA FERNANDES	MARCIO CEQUINEL	TRABALHISTA	R\$ 12.317,24	R\$ 12.317,24	16/03/2020	R\$ 12.317,24
FRANCILENE REIS COSTA PONCIANO	MARCIO CEQUINEL	TRABALHISTA	R\$ 7.945,98	R\$ 7.945,98	16/03/2020	R\$ 7.945,98
JAILSON DO LIVRAMENTO	MARCIO CEQUINEL	TRABALHISTA	R\$ 34.580,78	R\$ 34.580,78	16/03/2020	R\$ 34.580,78
JHONANTAN DE FREITAS SANTINONI		TRABALHISTA	R\$ 3.326,28	R\$ 3.326,28	16/03/2020	R\$ 3.326,28
JOEL DA SILVA PINTER		TRABALHISTA	R\$ 317,20	R\$ 1.139,02	16/03/2020	R\$ 1.139,02
JUCEMAR MENDES	MARCELO DA LUZ	TRABALHISTA	R\$ 41.552,16	R\$ 41.552,16	16/03/2020	R\$ 41.552,16
LEONARDO RAFAEL DE MELO	MARCIO CEQUINEL	TRABALHISTA	R\$ 60.662,48	R\$ 56.523,73	16/03/2020	R\$ 56.523,73
LUANA BENTO	MARCIO CEQUINEL	TRABALHISTA	R\$ 8.643,98	R\$ 8.643,98	16/03/2020	R\$ 8.643,98
LUCIANO MARTINS MENDES	MARCIO CEQUINEL	TRABALHISTA	R\$ 50.346,69	R\$ 48.099,43	16/03/2020	R\$ 48.099,43
MARCELO DA LUZ	MARCELO DA LUZ	TRABALHISTA	R\$ 11.648,53	R\$ 11.648,53	16/03/2020	R\$ 11.648,53
MARCELO DA SILVA MOREIRA	MARCIO CEQUINEL	TRABALHISTA	R\$ 15.438,84	R\$ 15.438,84	16/03/2020	R\$ 15.438,84
MARCIO CEQUINEL	MARCIO CEQUINEL	TRABALHISTA	R\$ 62.375,82	R\$ 27.102,27	16/03/2020	R\$ 27.102,27
MARCO ANTONIO CUSTODIO TEODORO	MARCIO CEQUINEL	TRABALHISTA	R\$ 17.173,55	R\$ 17.173,55	16/03/2020	R\$ 17.173,55
MARCOS PAULO MACHADO	MARCIO CEQUINEL	TRABALHISTA	R\$ 1.325,20	R\$ 1.325,20	16/03/2020	R\$ 1.325,20
MICHELE MAY CIDRAL MARAIS	PAULO	TRABALHISTA	R\$ 49.374,00	R\$ 49.374,00	16/03/2020	R\$ 49.374,00
OBEDIS COELHO FERNANDES	MARCIO CEQUINEL	TRABALHISTA	R\$ 6.036,53	R\$ 6.036,53	16/03/2020	R\$ 6.036,53
OSIEL FARIAS PHILIPPE	MARCELO DA LUZ	TRABALHISTA	R\$ 86.094,80	R\$ 75.358,96	16/03/2020	R\$ 75.358,96
PATRICIA CARVALHO	MARCIO CEQUINEL	TRABALHISTA	R\$ 12.561,21	R\$ 12.561,21	16/03/2020	R\$ 12.561,21
PAULO CESAR DE OLIVEIRA JÚNIOR	LAURI	TRABALHISTA	R\$ 23.869,81	R\$ 16.192,26	16/03/2020	R\$ 16.192,26
PAULO DA SILVA ALBINO	MARCELO DA LUZ	TRABALHISTA	R\$ 14.175,36	R\$ 14.175,36	16/03/2020	R\$ 14.175,36
RAQUEL CRISTINA TEODOZIO DUTRA	MARCIO CEQUINEL	TRABALHISTA	R\$ 11.060,55	R\$ 11.060,55	16/03/2020	R\$ 11.060,55
RAQUEL MARIANO LOCKS	MARCIO CEQUINEL	TRABALHISTA	R\$ 5.810,52	R\$ 5.810,52	16/03/2020	R\$ 5.810,52
ROBERTA JOHMSON BARRAGANA	LAURI	TRABALHISTA	R\$ 2.854,95	R\$ 2.854,95	16/03/2020	R\$ 2.854,95
ROSALIA DE OLIVEIRA SANTINONI		TRABALHISTA	R\$ 1.335,58	R\$ 1.335,58	16/03/2020	R\$ 1.335,58
SALVADOR ROBERTO FERNANDEZ GAVIOLA	MARCIO CEQUINEL	TRABALHISTA	R\$ 7.582,84	R\$ 415,27	16/03/2020	R\$ 415,27
SIONEI MACHADO RODRIGUES	MARCIO CEQUINEL	TRABALHISTA	R\$ 10.788,33	R\$ 10.788,33	16/03/2020	R\$ 10.788,33
SUZETE TEREZINHA DE SOUZA		TRABALHISTA	R\$ 3.015,74	R\$ 3.015,74	16/03/2020	R\$ 3.015,74
WANDERLEI GOMES DE OLIVEIRA	MARCIO CEQUINEL	TRABALHISTA	R\$ 1.975,79	R\$ 1.975,79	16/03/2020	R\$ 1.975,79

PETRONUNES TRANSP REV RET DERIV PETROLEO LTDA - CONSOLIDADO

Folha 1

Insc. Junta Comercial 42200536316 CNPJ 75.790.493/0001-00

19/02/2021 14:56

Balancete Sintético - Período de 01/01/2021 a 31/01/2021

Classificação	Red	Conta	Saldo Anterior	Débito	Crédito	Saldo Final
1		ATIVO	41.530.110,19 d	13.892.961,56	12.334.361,92	43.088.709,83 d
1.1		ATIVO CIRCULANTE	14.445.849,42 d	13.891.701,56	12.333.974,43	16.003.576,55 d
1.1.01		DISPONIVEL	14.120.475,36 d	9.911.548,89	8.149.303,81	15.882.720,44 d
1.1.01.01		CAIXA GERAL	1.609,99 d	27.141,49	27.141,49	1.609,99 d
1.1.01.01.01		CAIXA MATRIZ	1.609,99 d	27.141,49	27.141,49	1.609,99 d
1.1.01.02		BANCOS	594.149,50 d	4.436.158,44	4.464.086,97	566.220,97 d
1.1.01.02.01		BANCOS CONTA MOVIMENTO	42.174,27 d	4.436.158,44	4.464.086,97	14.245,74 d
1.1.01.02.02		OPERACOES MERCADO ABERTO	551.975,23 d	0,00	0,00	551.975,23 d
1.1.01.03		CLIENTES	5.471.285,74 d	4.566.728,72	2.853.753,77	7.184.260,69 d
1.1.01.03.01		CLIENTES A RECEBER	5.471.285,74 d	4.566.728,72	2.853.753,77	7.184.260,69 d
1.1.01.04		ADIANTAMENTO	6.736.344,62 d	881.520,24	804.321,58	6.813.543,28 d
1.1.01.04.01		ADIANTAMENTOS A TERCEIROS	6.736.344,62 d	881.520,24	804.321,58	6.813.543,28 d
1.1.01.05		OUTROS CREDITOS	787.963,02 d	0,00	0,00	787.963,02 d
1.1.01.05.01		IMPOSTOS A RECUPERAR	787.963,02 d	0,00	0,00	787.963,02 d
1.1.01.06		VALORES A COMPENSAR	253.163,87 d	0,00	0,00	253.163,87 d
1.1.01.06.01		VALORES A COMPENSAR	253.163,87 d	0,00	0,00	253.163,87 d
1.1.01.07		BLOQUEIOS JUDICIAIS	275.958,62 d	0,00	0,00	275.958,62 d
1.1.01.07.01		BLOQUEIOS JUDICIAIS	275.958,62 d	0,00	0,00	275.958,62 d
1.1.02		ESTOQUES	325.374,06 d	3.980.152,67	4.184.670,62	120.856,11 d
1.1.02.01		ESTOQUES	325.374,06 d	3.980.152,67	4.184.670,62	120.856,11 d
1.1.02.01.01		ESTOQUES	325.374,06 d	3.980.152,67	4.184.670,62	120.856,11 d
1.2		ATIVO NAO CIRCULANTE	27.084.260,77 d	1.260,00	387,49	27.085.133,28 d
1.2.01		REALIZAVEL A LONGO PRAZO	10.530.456,32 d	0,00	0,00	10.530.456,32 d
1.2.01.04		EMPRESTIMOS A TERCEIROS	10.530.456,32 d	0,00	0,00	10.530.456,32 d
1.2.01.04.01		EMPRESTIMOS A TERCEIROS	10.530.456,32 d	0,00	0,00	10.530.456,32 d
1.2.02		INVESTIMENTOS	1.917.056,95 d	0,00	0,00	1.917.056,95 d
1.2.02.01		IMOBILIZACOES FINANCEIRAS	1.917.056,95 d	0,00	0,00	1.917.056,95 d
1.2.02.01.01		PARTICIPACOES EM OUTRAS EMPRES	1.917.056,95 d	0,00	0,00	1.917.056,95 d
1.2.03		IMOBILIZADO	18.007,13 d	1.260,00	387,49	18.879,64 d
1.2.03.01		IMOBILIZADO	18.007,13 d	1.260,00	387,49	18.879,64 d
1.2.03.01.01		BENS IMOVEIS	13.915.457,88 d	1.260,00	0,00	13.916.717,88 d
1.2.03.01.02		DEPRECIACAO ACUMULADA	(16.660.019,06) c	0,00	387,49	(16.660.406,55) c
1.2.03.01.03		IMOBILIZADO EM ANDAMENTO	276.221,39 d	0,00	0,00	276.221,39 d
1.2.03.01.04		IMOBILIZADO AJUSTADO	2.486.346,92 d	0,00	0,00	2.486.346,92 d
1.2.04		INTANGIVEL	14.618.740,37 d	0,00	0,00	14.618.740,37 d
1.2.04.01		ATIVO INTANGIVEL	14.618.740,37 d	0,00	0,00	14.618.740,37 d
1.2.04.01.01		ATIVO INTANGIVEL	14.618.740,37 d	0,00	0,00	14.618.740,37 d

Classificação	Red	Conta	Saldo Anterior	Débito	Crédito	Saldo Final
2		PASSIVO	41.550.777,67 c	6.749.621,92	8.427.793,74	43.228.949,49 c
2.1		PASSIVO CIRCULANTE	41.022.333,88 c	6.749.621,92	8.427.793,74	42.700.505,70 c
2.1.01		FORNECEDORES	23.681.836,91 c	4.194.169,59	4.115.362,43	23.603.029,75 c
2.1.01.02		FORNECEDORES	23.681.836,91 c	4.194.169,59	4.115.362,43	23.603.029,75 c
2.1.01.02.01		FORNECEDORES A PAGAR	23.681.836,91 c	4.194.169,59	4.115.362,43	23.603.029,75 c
2.1.02		EMPRESTIMOS E FINANCIAMENTOS	9.762.163,50 c	0,00	0,00	9.762.163,50 c
2.1.02.01		EMPRESTIMOS E FINANCIAMENTOS	9.762.163,50 c	0,00	0,00	9.762.163,50 c
2.1.02.01.01		BANCOS	1.249.775,18 c	0,00	0,00	1.249.775,18 c
2.1.02.01.03		EMPRESTIMOS CAPITAL DE GIRO CP	8.072.593,82 c	0,00	0,00	8.072.593,82 c
2.1.02.01.04		INVESTIMENTOS E FINANCIAMENTOS I	439.794,50 c	0,00	0,00	439.794,50 c
2.1.03		ADIANTAMENTOS DE CLIENTES	20.490,66 c	10.693,65	3.181,65	12.978,66 c
2.1.03.01		ADIANTAMENTOS DE CLIENTES	20.490,66 c	10.693,65	3.181,65	12.978,66 c
2.1.03.01.01		ADIANTAMENTOS DE CLIENTES	20.490,66 c	10.693,65	3.181,65	12.978,66 c
2.1.04		OBRIGACOES FISCAIS	33.092,05 c	246,42	696,78	33.542,41 c
2.1.04.01		OBRIGACOES FISCAIS	33.092,05 c	246,42	696,78	33.542,41 c
2.1.04.01.01		IMPOSTOS E TAXAS	33.092,05 c	246,42	696,78	33.542,41 c
2.1.05		OBRIGACOES SOCIAIS TRABALHISTA	2.036.728,68 c	153.916,67	122.707,32	2.005.519,33 c
2.1.05.01		OBRIGACOES SOCIAIS TRABALHISTA	2.036.728,68 c	153.916,67	122.707,32	2.005.519,33 c
2.1.05.01.01		OBRIGACOES SOCIAIS TRABALHISTA	2.036.728,68 c	153.916,67	122.707,32	2.005.519,33 c
2.1.06		OUTRAS OBRIGACOES	80.936,89 c	0,00	20.548,63	101.485,52 c
2.1.06.01		OUTRAS OBRIGACOES	80.936,89 c	0,00	20.548,63	101.485,52 c
2.1.06.01.03		CONTAS TRANSITORIA	80.936,89 c	0,00	20.548,63	101.485,52 c
2.1.07		ANTECIPACAO DE RECEBIVEIS	5.407.085,19 c	2.390.595,59	4.165.296,93	7.181.786,53 c
2.1.07.01		ANTECIPACAO DE RECEBIVEIS	5.407.085,19 c	2.390.595,59	4.165.296,93	7.181.786,53 c
2.1.07.01.01		DUPLICATAS DESCONTADAS	5.407.085,19 c	2.390.595,59	4.165.296,93	7.181.786,53 c
2.2		PASSIVO NAO CIRCULANTE	8.944.124,13 c	0,00	0,00	8.944.124,13 c
2.2.01		EXIGIVEL A LONGO PRAZO	8.944.124,13 c	0,00	0,00	8.944.124,13 c
2.2.01.01		EMPRESTIMOS E FINANCIAMENTOS	8.944.124,13 c	0,00	0,00	8.944.124,13 c
2.2.01.01.01		EMPRESTIMOS CAPITAL DE GIRO LP	8.080.693,00 c	0,00	0,00	8.080.693,00 c
2.2.01.01.02		INVESTIMENTOS E FINANCIAMENTOS I	728.556,63 c	0,00	0,00	728.556,63 c
2.2.01.01.04		EMPRESTIMOS A TERCEIROS	134.874,50 c	0,00	0,00	134.874,50 c
2.3		PATRIMONIO LIQUIDO	(8.415.680,34) d	0,00	0,00	(8.415.680,34) d
2.3.01		CAPITAL SOCIAL E RESERVAS	12.156.411,74 c	0,00	0,00	12.156.411,74 c
2.3.01.01		CAPITAL SOCIAL	969.491,00 c	0,00	0,00	969.491,00 c
2.3.01.01.01		CAPITAL SOCIAL REALIZADO	969.491,00 c	0,00	0,00	969.491,00 c
2.3.01.02		RESERVAS	45.295,23 c	0,00	0,00	45.295,23 c
2.3.01.02.01		RESERVAS DE CAPITAL	45.295,23 c	0,00	0,00	45.295,23 c
2.3.01.03		AJUSTES DE AVALIACOES PATRIMONI	16.986.346,92 c	0,00	0,00	16.986.346,92 c
2.3.01.03.01		AJUSTES DE AVALIACOES PATRIMONI	16.986.346,92 c	0,00	0,00	16.986.346,92 c
2.3.01.04		AJUSTES DE EXERCICIOS ANTERIORES	(4.757.363,29) d	0,00	0,00	(4.757.363,29) d
2.3.01.04.01		AJUSTES DE EXERCICIOS ANTERIORES	(4.757.363,29) d	0,00	0,00	(4.757.363,29) d
2.3.01.05		PERTE CFE LEI 13496/2017	(1.087.358,12) d	0,00	0,00	(1.087.358,12) d
2.3.01.05.01		PERTE CFE LEI 13496/2017	(1.087.358,12) d	0,00	0,00	(1.087.358,12) d
2.3.02		RESULTADOS ACUMULADOS	(20.572.092,08) d	0,00	0,00	(20.572.092,08) d
2.3.02.01		LUCROS OU PREJUIZOS ACUMULADO	(20.572.092,08) d	0,00	0,00	(20.572.092,08) d
2.3.02.01.01		LUCROS OU PREJUIZOS ACUMULADO	(20.572.092,08) d	0,00	0,00	(20.572.092,08) d

PETRONUNES TRANSP REV RET DERIV PETROLEO LTDA - CONSOLIDADO

Folha 3

Insc. Junta Comercial 42200536316 CNPJ 75.790.493/0001-00

19/02/2021 14:56

Balancete Sintético - Período de 01/01/2021 a 31/01/2021

Classificação	Red	Conta	Saldo Anterior	Débito	Crédito	Saldo Final
3		RECEITAS	49.399.171,42 c	25.515,00	4.558.728,72	53.932.385,14 c
3.1		RECEITAS OPERACIONAIS	49.399.171,42 c	25.515,00	4.558.728,72	53.932.385,14 c
3.1.01		RECEITAS COM VENDAS	49.399.171,42 c	25.515,00	4.558.728,72	53.932.385,14 c
3.1.01.01		RECEITAS COM VENDAS DE PRODUTO	49.628.762,57 c	0,00	4.558.728,72	54.187.491,29 c
3.1.01.01.01		RECEITAS COM VENDAS DE MERCADC	49.628.762,57 c	0,00	4.558.728,72	54.187.491,29 c
3.1.01.03		DEDUCOES DA RECEITA COM VENDAS	(206.014,92) d	25.515,00	0,00	(231.529,92) d
3.1.01.03.01		DEVOLUCOES DESCONTOS E ABATIMI	(206.014,92) d	25.515,00	0,00	(231.529,92) d
3.1.01.04		DEDUCOES DA RECEITA	(23.576,23) d	0,00	0,00	(23.576,23) d
3.1.01.04.01		TRIBUTOS E CONTRIBUICOES SOBRE	(23.576,23) d	0,00	0,00	(23.576,23) d

PETRONUNES TRANSP REV RET DERIV PETROLEO LTDA - CONSOLIDADO

Folha 4

Insc. Junta Comercial 42200536316 CNPJ 75.790.493/0001-00

19/02/2021 14:56

Balancete Sintético - Período de 01/01/2021 a 31/01/2021

Classificação	Red	Conta	Saldo Anterior	Débito	Crédito	Saldo Final
4		CUSTOS E DESPESAS	49.419.838,90 d	4.688.882,33	36.096,43	54.072.624,80 d
4.1		CUSTOS	44.553.105,94 d	4.139.089,17	23.344,04	48.668.851,07 d
4.1.01		CUSTOS OPERACIONAIS	44.553.105,94 d	4.139.089,17	23.344,04	48.668.851,07 d
4.1.01.01		CUSTOS DE MERCADORIAS VENDIDAS	44.553.105,94 d	4.139.089,17	23.344,04	48.668.851,07 d
4.1.01.01.01		CUSTOS DE MERCADORIAS VENDIDAS	44.553.105,94 d	4.139.089,17	23.344,04	48.668.851,07 d
4.2		DESPESAS	3.221.833,54 d	281.832,87	12.141,75	3.491.524,66 d
4.2.01		DESPESAS OPERACIONAIS	3.221.833,54 d	281.832,87	12.141,75	3.491.524,66 d
4.2.01.01		DESPESAS ADMINISTRATIVAS	748.549,56 d	56.922,31	0,00	805.471,87 d
4.2.01.01.01		DESPESAS ADMINISTRATIVAS	748.549,56 d	56.922,31	0,00	805.471,87 d
4.2.01.02		DESPESA COMERCIAL DIESEL	282.056,04 d	28.319,01	0,00	310.375,05 d
4.2.01.02.01		DESPESA COMERCIAL DIESEL	282.056,04 d	28.319,01	0,00	310.375,05 d
4.2.01.03		DESPESA LOGISTICA	941.589,18 d	85.146,70	0,00	1.026.735,88 d
4.2.01.03.01		DESPESA LOGISTICA	941.589,18 d	85.146,70	0,00	1.026.735,88 d
4.2.01.04		DESPESA MANUTENCAO	29.475,33 d	10.049,95	0,00	39.525,28 d
4.2.01.04.01		DESPESA MANUTENCAO	29.475,33 d	10.049,95	0,00	39.525,28 d
4.2.01.05		DESPESAS TRABALHISTAS	1.220.163,43 d	101.394,90	12.141,75	1.309.416,58 d
4.2.01.05.01		DESPESAS TRABALHISTAS	1.220.163,43 d	101.394,90	12.141,75	1.309.416,58 d
4.6		RECEITAS FINANCEIRAS	(145.793,58) c	0,00	610,64	(146.404,22) c
4.6.01		RECEITAS FINANCEIRAS	(145.793,58) c	0,00	610,64	(146.404,22) c
4.6.01.01		RECEITAS FINANCEIRAS	(145.793,58) c	0,00	610,64	(146.404,22) c
4.6.01.01.01		RECEITAS FINANCEIRAS	(145.793,58) c	0,00	610,64	(146.404,22) c
4.7		DESPESAS FINANCEIRAS	566.821,64 d	33.334,91	0,00	600.156,55 d
4.7.01		DESPESAS FINANCEIRAS	566.821,64 d	33.334,91	0,00	600.156,55 d
4.7.01.01		DESPESAS FINANCEIRAS	566.821,64 d	33.334,91	0,00	600.156,55 d
4.7.01.01.01		DESPESAS FINANCEIRAS	566.821,64 d	33.334,91	0,00	600.156,55 d
4.8		OUTRAS RECEITAS/DESPESAS	1.223.871,36 d	234.625,38	0,00	1.458.496,74 d
4.8.01		OUTRAS RECEITAS/DESPESAS	1.223.871,36 d	234.625,38	0,00	1.458.496,74 d
4.8.01.01		OUTRAS RECEITAS/DESPESAS	1.223.871,36 d	234.625,38	0,00	1.458.496,74 d
4.8.01.01.01		OUTRAS RECEITAS/DESPESAS	1.223.871,36 d	234.625,38	0,00	1.458.496,74 d
Conta			Saldo Anterior	Débito	Crédito	Saldo Final
ATIVO			41.530.110,19	13.892.961,56	12.334.361,92	43.088.709,83
PASSIVO			41.550.777,67	6.749.621,92	8.427.793,74	43.228.949,49
RECEITAS			49.399.171,42	25.515,00	4.558.728,72	53.932.385,14
CUSTOS E DESPESAS			49.419.838,90	4.688.882,33	36.096,43	54.072.624,80
Resultado do Período		(119.572,18)				
Resultado Acumulado		(140.239,66)				

ARGEMIRO ANTONIO NUNES
 Administrador
 CPF: 00872849953
 RG: 174685

JOAO ROBERTO TAVARES
 Contador
 CPF: 03636752995
 RG: 4258011