

RELATÓRIO MENSAL DAS ATIVIDADES (RMA)

Art. 22, II, “c” da Lei 11.101/2005

➤ **Empresas Recuperandas:**

- Biguaçu – Transportes Coletivos, Administração e Participações Ltda;
- GAR – Transporte Coletivo Executivo de Passageiros Ltda; e
- GAR Participações Ltda.

➤ **Autos nº:** 5066349-84.2020.8.24.0023

➤ **Adm. Judicial:** Gladius Consultoria e Gestão Empresarial S/S Ltda

Setembro/2022

Sumário

1. EVENTOS RELEVANTES	2
1.1. EVENTOS PROCESSUAIS DO ÚLTIMO MÊS.....	2
1.2. EVENTOS PROCESSUAIS EM ANDAMENTO.....	2
2. VISÃO GERAL DA RECUPERANDA	2
2.1. HISTÓRICO DE ATIVIDADES	2
2.2. SEDE E FILIAIS	3
2.3. ESTRUTURA SOCIETÁRIA.....	3
3. INFORMAÇÕES OPERACIONAIS.....	4
3.1. ATIVIDADE OPERACIONAL	4
3.2. RECURSOS HUMANOS (RH).....	5
4. INFORMAÇÕES FINANCEIRAS	6
4.1. ANÁLISE DO BALANÇO PATRIMONIAL.....	6
4.1.1. BIGUAÇU TRANSPORTES COLETIVOS.....	6
4.1.2. GAR TRANSPORTE EXECUTIVO.....	7
4.1.3. GAR PARTICIPAÇÕES.....	8
4.2. FATURAMENTO	9
4.3. DEMONSTRAÇÃO DO RESULTADO DO EXERCÍCIO	10
4.4. ÍNDICES DE LIQUIDEZ.....	12
4.4.1. LIQUIDEZ IMEDIATA	12
4.4.2. LIQUIDEZ CORRENTE	12
4.4.3. LIQUIDEZ SECA.....	13
4.4.4. LIQUIDEZ GERAL.....	13
5. ENDIVIDAMENTO SUJEITO A RECUPERAÇÃO JUDICIAL.....	14
6. PLANO DE RECUPERAÇÃO JUDICIAL	14
7. CONCLUSÃO	16
ANEXO 1 Cronograma do Andamento Processual	17
ANEXO 2 Balancetes Contábeis.....	22

1. EVENTOS RELEVANTES

Prezando pela transparência processual, abaixo estão descritos os principais eventos processuais desde o último Relatório Mensal de Atividades protocolado por esta Administradora Judicial, assim como os eventos processuais que se encontram em andamento. Informações mais detalhadas e completas podem ser obtidas no Cronograma do Andamento Processual (Anexo 1), ou diretamente no site desta Administradora Judicial (<http://www.gladiusconsultoria.com.br/processo/biguacu-transportes-coletivos-administracao-e-participacoes-ltda-gar-transporte-coletivo-executivo-de-passageiros-ltda-gar-participacoes-ltda-113>).

1.1. EVENTOS PROCESSUAIS DO ÚLTIMO MÊS

Ao decorrer do último mês não houve movimentações processuais relevantes.

1.2. EVENTOS PROCESSUAIS EM ANDAMENTO

Neste momento, o processo encontra-se em **Fase de cumprimento do Plano de Recuperação Judicial**.

2. VISÃO GERAL DA RECUPERANDA

2.1. HISTÓRICO DE ATIVIDADES

Fundada em 1952, a empresa Biguaçu Transportes Coletivos atua desde então, na prestação de serviços de transporte coletivo de passageiros, na região da Grande Florianópolis, atendendo os municípios de Florianópolis, Antônio Carlos, Biguaçu, Governador Celso Ramos e São José.

No ano de 2020 a empresa chegou a empregar 590 (quinhentos e noventa) trabalhadores, contando com uma frota de 189 (cento e oitenta e nove veículos), sendo 141 convencionais e 48 executivos, operando cerca de 72 (setenta e duas) linhas de ônibus.

Em 2019 é criada a empresa GAR Transporte Executivo, visando oferecer um serviço de melhor qualidade, com frotas de ônibus diferenciadas.



2.2. SEDE E FILIAIS

As recuperandas possuem endereços próprios, sendo eles:

- **BIGUAÇU TRANSPORTES COLETIVOS:** Esta possui como endereço principal, o endereço: Avenida Santa Catarina, n. 967, bairro Canto, Florianópolis/SC, CEP 88.070-740. Neste, localiza-se sua garagem principal, utilizada para guardar a maioria da frota de ônibus. A empresa conta também com uma segunda garagem, localizada no endereço: Rua João Born, s/n, bairro Centro, Biguaçu/SC, CEP 88.160-074. Neste, encontra-se apenas uma pequena parte da frota de ônibus.
- **GAR TRANSPORTE EXECUTIVO:** Esta empresa encontra-se situada no seguinte endereço: Rua General Liberato Bittencourt, n. 1914, Sala 502, bairro Balneário, Florianópolis/SC, CEP 88.075-400.
- **GAR PARTICIPAÇÕES:** Esta empresa encontra-se situada no seguinte endereço: Rua Firenze Business Park, Lotes n. 06, 07, 08, Quadras 01, 06, 07, 08, bairro Pachecos, Palhoça/SC, CEP 88.135-010.

2.3. ESTRUTURA SOCIETÁRIA

A empresas recuperandas possuem os seguintes quadros societários:

BIGUAÇU TRANSPORTES COLETIVOS, ADMINISTRAÇÃO E PARTICIPAÇÕES LTDA			
SÓCIO	QNTD. COTAS	VALOR DAS COTAS	% DOTAL
GAR - Participações Ltda	159.872	R\$ 159.872,00	75%
Léo Mauro Xavier Filho	26.644	R\$ 26.644,00	12%
Cristina Maria Rocha Nunes Xavier	26.644	R\$ 26.644,00	12%
TOTAL	213.160	R\$ 213.160,00	100%

GAR - TRANSPORTE COLETIVO EXECUTIVO DE PASSAGEIROS LTDA			
SÓCIO	QNTD. COTAS	VALOR DAS COTAS	% DOTAL
GAR - Participações Ltda	5.000	R\$ 5.000,00	71%
Léo Mauro Xavier Filho	1.000	R\$ 1.000,00	14%
Cristina Maria Rocha Nunes Xavier	1.000	R\$ 1.000,00	14%
TOTAL	7.000	R\$ 7.000,00	100%

GAR - PARTICIPAÇÕES LTDA			
SÓCIO	QNTD. COTAS	VALOR DAS COTAS	% DOTAL
Léo Mauro Xavier Filho	87.436	R\$ 87.436,00	50%
Cristina Maria Rocha Nunes Xavier	87.436	R\$ 87.436,00	50%
TOTAL	174.872	R\$ 174.872,00	100%

3. INFORMAÇÕES OPERACIONAIS

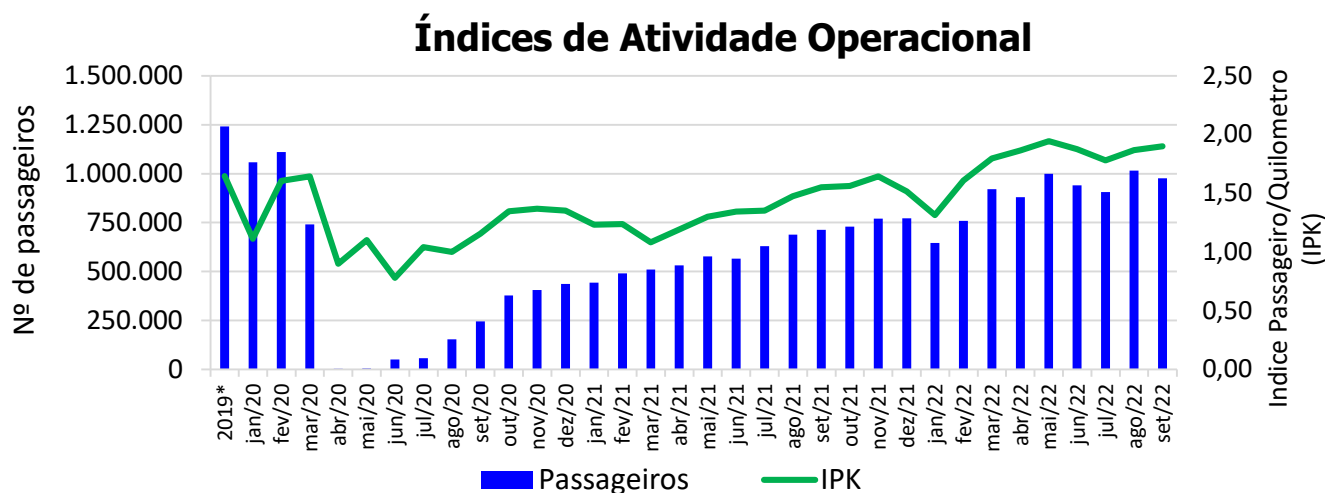
3.1.ATIVIDADE OPERACIONAL

As operações da empresa são medidas principalmente por dois índices. Sendo que o primeiro é a **quantidade de passageiros transportados** no mês, que está diretamente relacionado com o faturamento.

O segundo é o **Índice Passageiro por Quilômetro (IPK)**, o qual indica quantos passageiros são transportados para cada quilômetro rodado pelos ônibus, sendo útil para identificar se os ônibus estão rodando com assentos ociosos (IPK baixo) ou cheios (IPK alto).

Até o final do ano de 2020 estes índices eram contabilizados separadamente entre as empresas Biguaçu Transportes Coletivos, Administração e Participações Ltda e a GAR Transporte Coletivo Executivo de Passageiros Ltda. Entretanto, a empresa optou por contabilizar de maneira unificada os índices das duas empresas, devido a maior facilidade e agilidade do processo. Por isso, os dados a partir de janeiro de 2021 referem-se às duas empresas, que serão concentrados na empresa Biguaçu Transportes Coletivos, Administração e Participações Ltda, sendo que os dados referentes à 2019 e 2020 constantes no gráfico abaixo já foram unificados.

No mês de **Setembro/2022** as empresas transportaram **977.258 passageiros**, apresentando redução de 3,77% em relação ao mês anterior. Além disso, o **IPK manteve-se em 1,90**, aumento de 5% em relação ao mês anterior.



* Valor médio mensal do ano referência.

3.2. RECURSOS HUMANOS (RH)

As recuperandas por operarem em diversas linhas de ônibus e ter uma frota consideravelmente grande, possuem um quadro de funcionários composto por diversas categorias, como: motorista, motorista de garagem, cobrador, auxiliar de garagem, mecânico, eletricista, auxiliar de manutenção, auxiliar de garagem, auxiliar administrativo, técnico de operações, controlador, supervisor de trafego, entre outros.

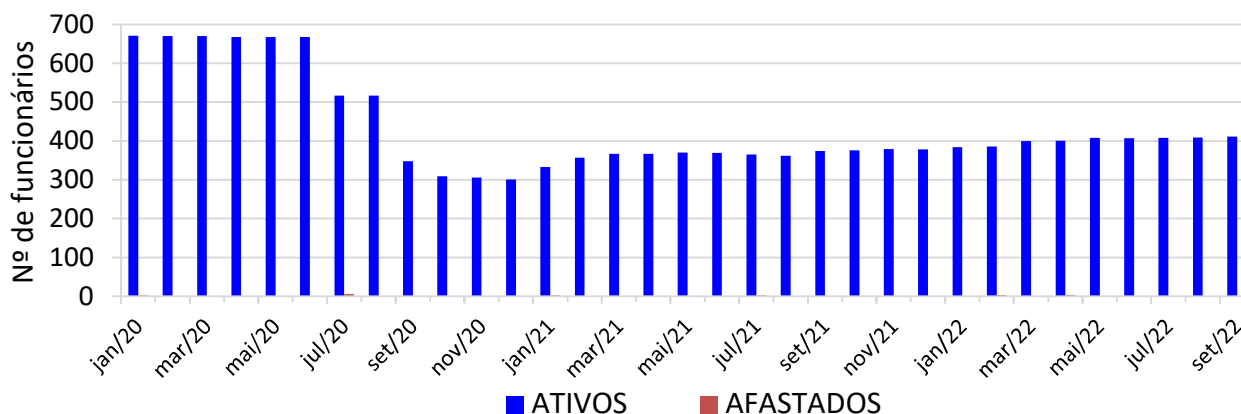
Recentemente as recuperanda optaram por unificar a atividade operacional, concentrando também os recursos humanos na empresa Biguaçu Transportes Coletivos, Administração e Participações Ltda, havendo uma transferência dos funcionários que trabalhavam na GAR Transporte Coletivo Executivo de Passageiros Ltda para a primeira. Já a empresa *GAR Participações Ltda*, não possui funcionários. Deste modo, apenas a empresa Biguaçu Transportes Coletivos, Administração e Participações Ltda possui recursos humanos.

Abaixo encontra-se a tabela do quadro geral de funcionários de **Setembro/2022** e o gráfico de evolução do quadro geral de funcionários das recuperandas.

QUADRO DE FUNCIONÁRIOS - SETEMBRO - 2022				
EMPRESA	ATIVOS	AFASTADOS	ADMITIDOS	DEMITIDOS
BIGUAÇU TRANSP.	411	1	2	0
GAR TRANSP.	0	0	0	0
GAR PART.	0	0	0	0
TOTAL	411	1	2	0

No mês de **Setembro/2022**, a empresa Biguaçu Transportes Coletivos possuía **411 funcionários ativos** e **01 funcionário afastado**.

Quadro de Funcionários - Biguaçu Transp.



4. INFORMAÇÕES FINANCEIRAS

As informações utilizadas neste tópico, são repassadas mensalmente pelo contador das empresas, assinadas pelo mesmo e também pelo sócio administrador.

4.1. ANÁLISE DO BALANÇO PATRIMONIAL

O balanço patrimonial é a posição da empresa em um determinado momento, sendo composto pelo ativo, passivo e patrimônio líquido.

Os ativos demonstram onde a empresa aplicou seus recursos, ou seja, quais são seus bens e direitos. Por outro lado, o passivo representa de onde vieram estes recursos e quais suas obrigações. Por fim, o patrimônio líquido representa a parte da empresa pertencente aos sócios, geralmente sendo representado por investimentos e lucros gerados na atividade.

Para fins de facilitar a análise gráfica, o patrimônio líquido não foi considerado no valor do passivo, sendo demonstrado separadamente, com é possível observar nos gráficos dos itens abaixo.

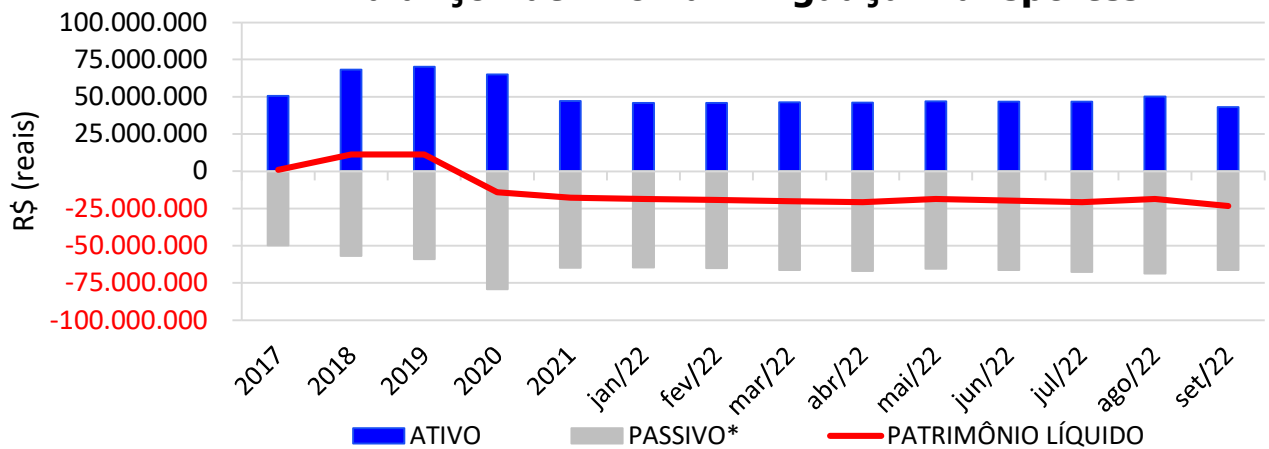
4.1.1. BIGUAÇU TRANSPORTES COLETIVOS

A empresa apresentou uma variação considerável no seu balanço patrimonial desde 2018. Ainda, demonstrou no ano de 2020 uma redução de 222% do PATRIMÔNIO LÍQUIDO, o qual chegou a R\$ 13.721.611 negativo no mês de Novembro/2020.

O **ATIVO** da empresa em **Setembro/2022** somou **R\$ 43.093.991**, sendo majoritariamente composto pelos itens: Imobilizado (Bens móveis e imóveis) (39%), Investimentos (21%), Intangível (9%), Créditos (20%) e Outros (11%).

Já o **PASSIVO** (passivo circulante + passivo não circulante), que no mesmo mês somou **R\$ 66.386.002**, é representado principalmente por: Instituições Financeiras (32%), Obrigações salariais e remuneração (21%), Parcelamentos de tributos (31%), Contas a pagar (8%) e Outros (8%).

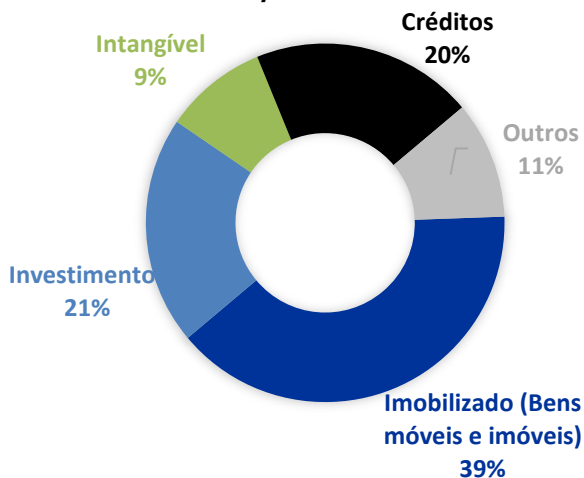
Balanco Patrimonial - Biguaçu Transportes



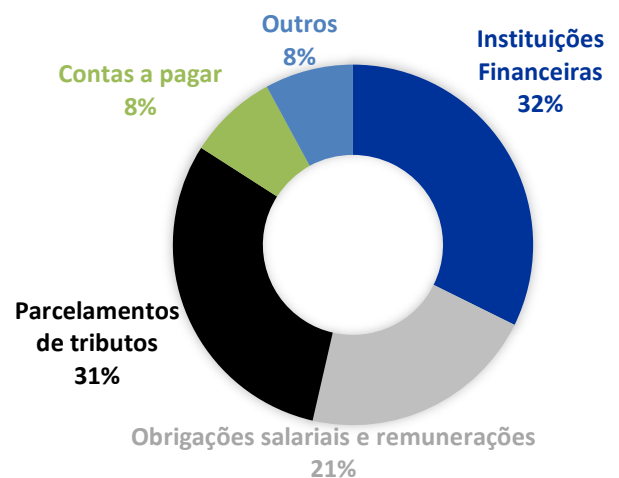
* Passivo: passivo circulante + passivo não-circulante.

OBS: houveram alterações contábeis nas DREs e Balanços do mês 08/2022. Estas mudanças já foram contempladas neste RMA.

ATIVO - SET/2022- BIG. TRANSP.



PASSIVO - SET/2022 - BIG. TRANSP.



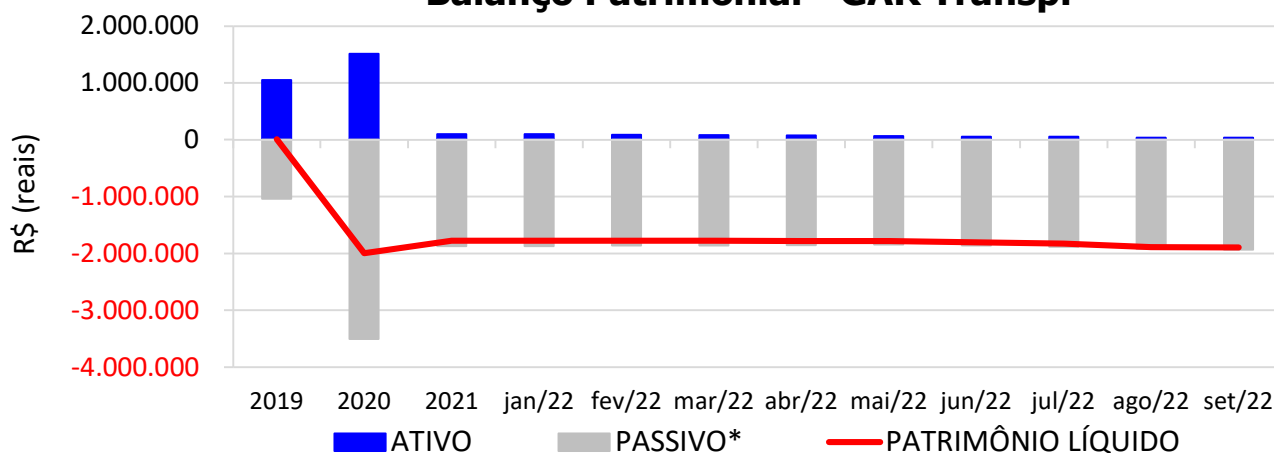
4.1.2. GAR TRANSPORTE EXECUTIVO

O balanço patrimonial da empresa demonstra que houve uma contínua redução do patrimônio líquido de Março/2020 até Outubro/2020, apresentando leve retomada em Novembro e Dezembro/2020. Porém, com a centração da operação na empresa Biguaçu Transportes Coletivos, houve praticamente uma estagnação no balanço patrimonial da GAR Transporte Executivo.

O **ATIVO** da empresa no mês de **Setembro/2022** somou **R\$ 36.492** sendo que atualmente é composto majoritariamente pelo item Disponível (Caixas e Bancos) (89%) e Investimentos (11%).

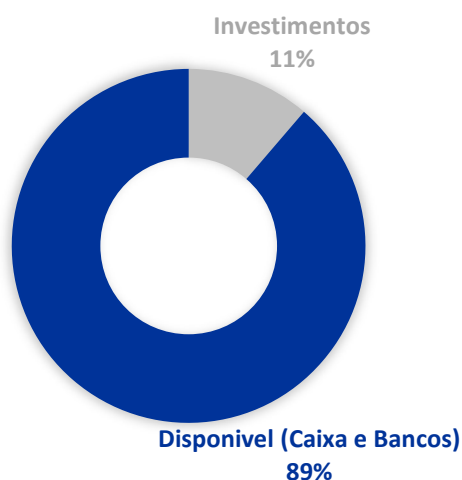
O **PASSIVO** (passivo circulante + passivo não circulante) somou **R\$ 1.932.221**, é composto na sua maioria por Fornecedores (5%), Instituições Financeiras (51%), Contas a pagar (42%) e Outros (2%).

Balanco Patrimonial - GAR Transp.

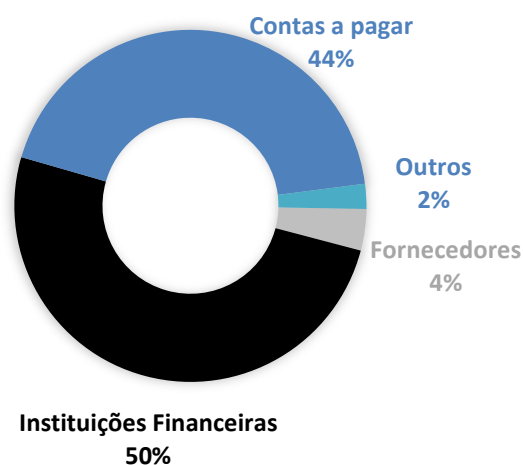


* Passivo: passivo circulante + passivo não-circulante.

ATIVO - SET/2022 - GAR TRANSP.



PASSIVO - SET/2022-GAR TRANSP.



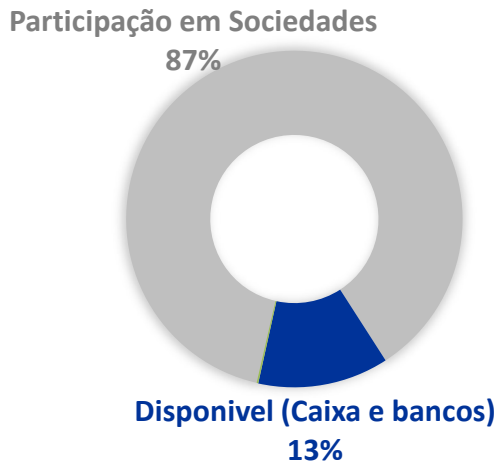
4.1.3. GAR PARTICIPAÇÕES

O balanço patrimonial desta empresa está muito relacionado com o desempenho das empresas *Biguaçu Transportes* e *GAR Transportes*. Assim, a constante e considerável redução do patrimônio líquido está atrelada aos prejuízos acumulados das empresas que a *GAR Participações* possui participação.

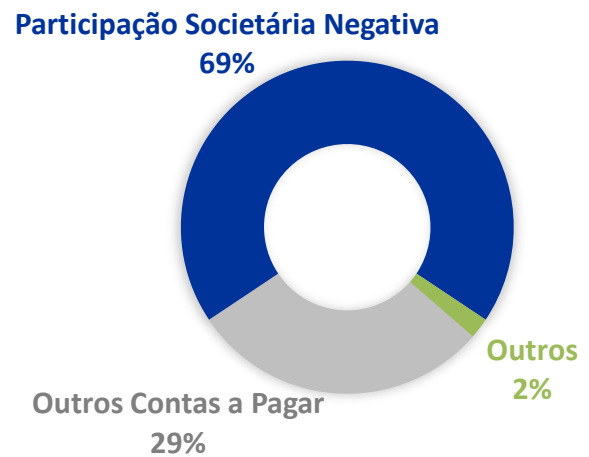
* Passivo: passivo circulante + passivo não-circulante.

OBS: houveram alterações contábeis nas DREs e Balanços do mês 08/2022. Estas mudanças já foram contempladas neste RMA.

ATIVO - SET/2022 - GAR PART.



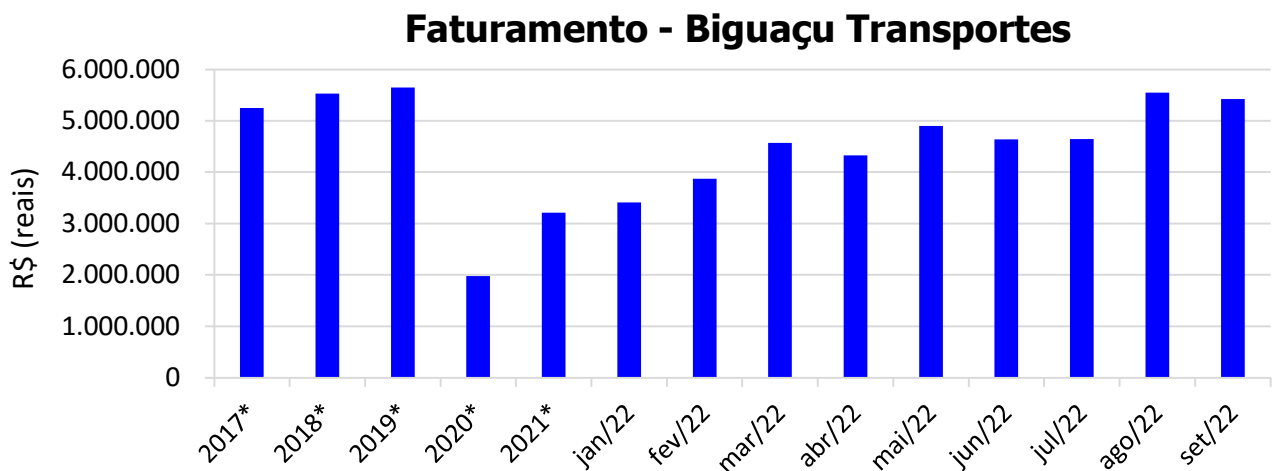
PASSIVO - SET/2022 - GAR PART.



4.2.FATURAMENTO

4.2.1. BIGUAÇU TRANSPORTES COLETIVOS

No mês de **Setembro/2022**, a Biguaçu Transportes Coletivos faturou **R\$ 5.424.700**, redução de 2% em relação ao mês anterior. Lembrando que assim como já explicado anteriormente, o faturamento de todas as recuperandas serão concentrados apenas nesta empresa.



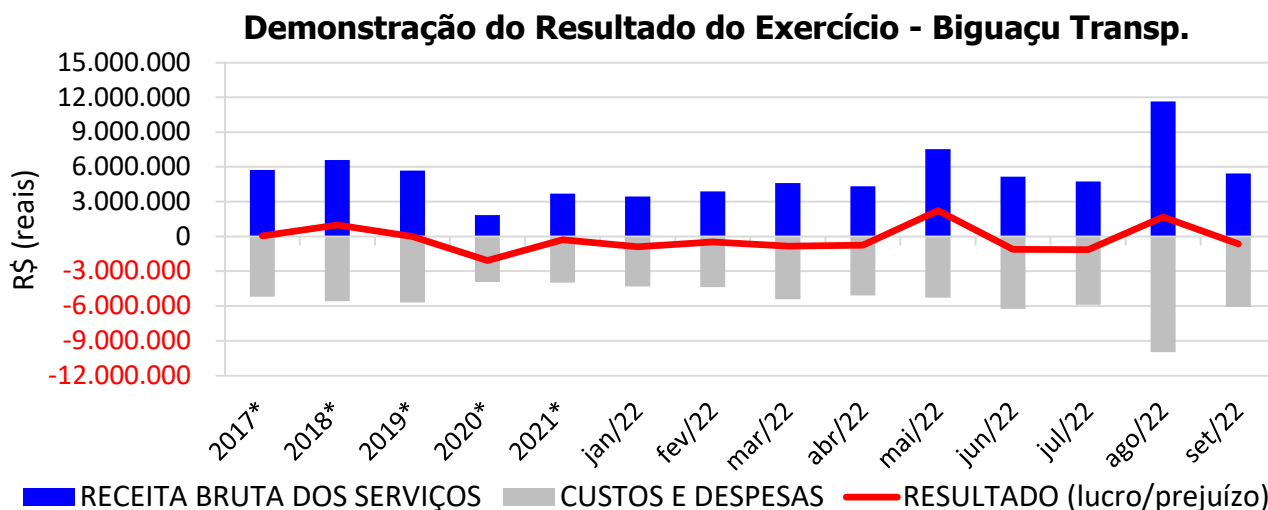
* Valor médio mensal do ano referência.

4.3. DEMONSTRAÇÃO DO RESULTADO DO EXERCÍCIO

4.3.1. BIGUAÇU TRANSPORTES COLETIVOS

De acordo com os Demonstrativos do Resultado do Exercício (DRE) obtidos na petição inicial das recuperandas, juntamente com os DREs fornecidos a esta administradora judicial (que seguem anexos juntamente com este RMA) pelo setor competente da empresa, **o resultado mensal médio (lucro) da empresa nos anos de 2017, 2018 e 2019 foi de R\$ 342.017.**

No mês de **Setembro/2022** a empresa obteve **receita bruta** contábil de **R\$ 5.440.468** e prejuízo contábil de R\$ 632.592, resultando em prejuízo contábil acumulado de R\$ 1.922.652 no ano de 2022.



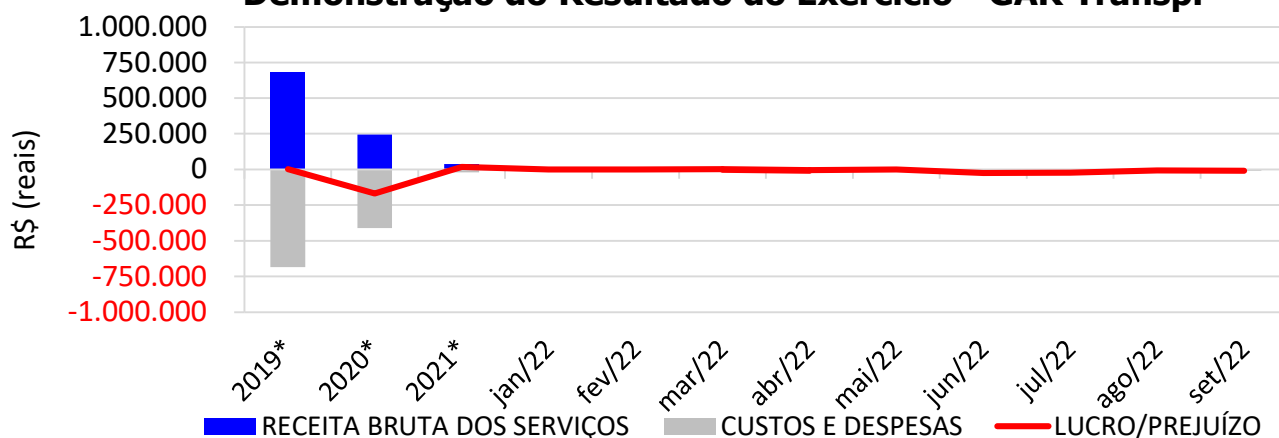
* Valor médio mensal do ano referência.

OBS: houveram alterações contábeis nas DREs e Balanços do mês 08/2022. Estas mudanças já foram contempladas neste RMA.

4.3.2. GAR TRANSPORTE EXECUTIVO

No mês de **Setembro/2022** a empresa **não obteve receita**, resultando em prejuízo contábil de R\$ 8.146. Este resultado deriva da concentração contábil e operacional citadas nos parágrafos anteriores.

Demonstração do Resultado do Exercício - GAR Transp.



* Valor médio mensal do ano referência.

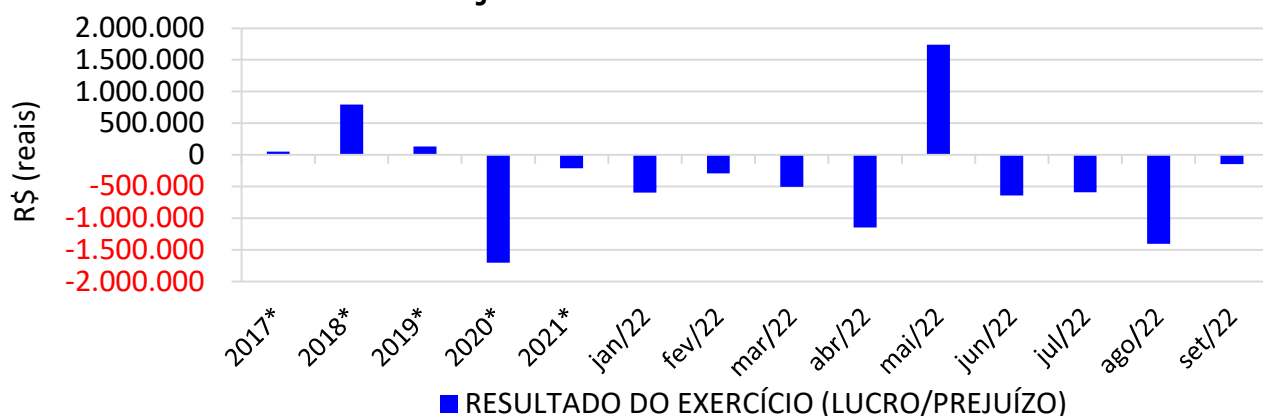
4.3.3. GAR PARTICIPAÇÕES

Por ser uma empresa de participação, a DRE da *GAR Participações* não possui valores nos itens "Receita de Serviços" e praticamente não possui custos e despesas.

Assim, o item responsável por 99,9% do valor expresso na DRE é "*Resultado da Equivalência Patrimonial*", o qual demonstra a parcela de lucro/prejuízo das empresas nas quais se tem investimentos, ou seja, quando for negativo, significa que as empresas em que se têm investimentos estão tendo prejuízo.

A documentação contábil informa que em **Setembro/2022** a empresa *GAR Participações* apresentou prejuízo contábil de R\$ 145.205.

Demonstração do Resultado do Exercício - GAR Part.



* Valor médio mensal do ano referência.

OBS: houveram alterações contábeis nas DREs e Balanços do mês 08/2022. Estas mudanças já foram contempladas neste RMA.

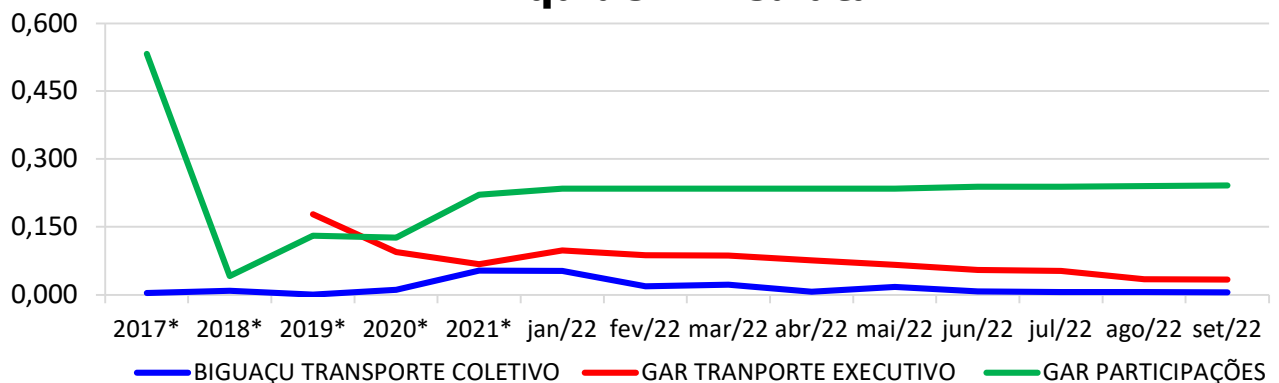


4.4. ÍNDICES DE LIQUIDEZ

4.4.1. LIQUIDEZ IMEDIATA

O índice de liquidez imediata é o quociente que compara o *Disponível* e o *Passivo Circulante* ou *Obrigações de Curto Prazo*. Ou seja, quanto das obrigações de até 12 meses a empresa consegue liquidar com os recursos que ela consegue transformar em dinheiro imediatamente para cada R\$ 1,00 de obrigação.

Liquidez Imediata

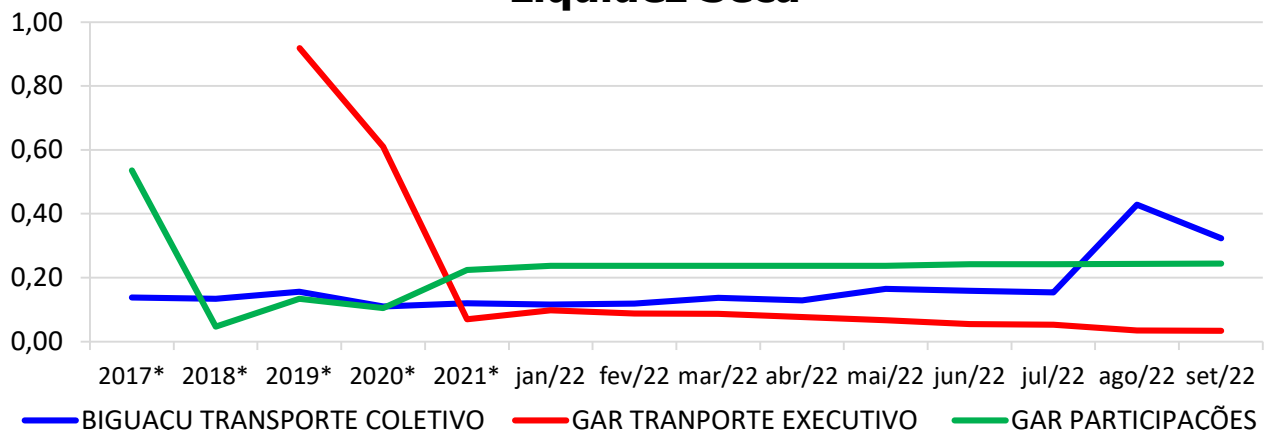


* Valor médio mensal do ano referência.

4.4.2. LIQUIDEZ CORRENTE

O índice de liquidez corrente é o comparativo entre o *Ativo Circulante* e o *Passivo Circulante*. Ou seja, quanto das disponibilidades, bens ou direitos que a empresa possui de curto prazo para quitar com suas obrigações, também do curto prazo de até 12 meses, para cada R\$ 1,00 devido.

Líquidez Seca



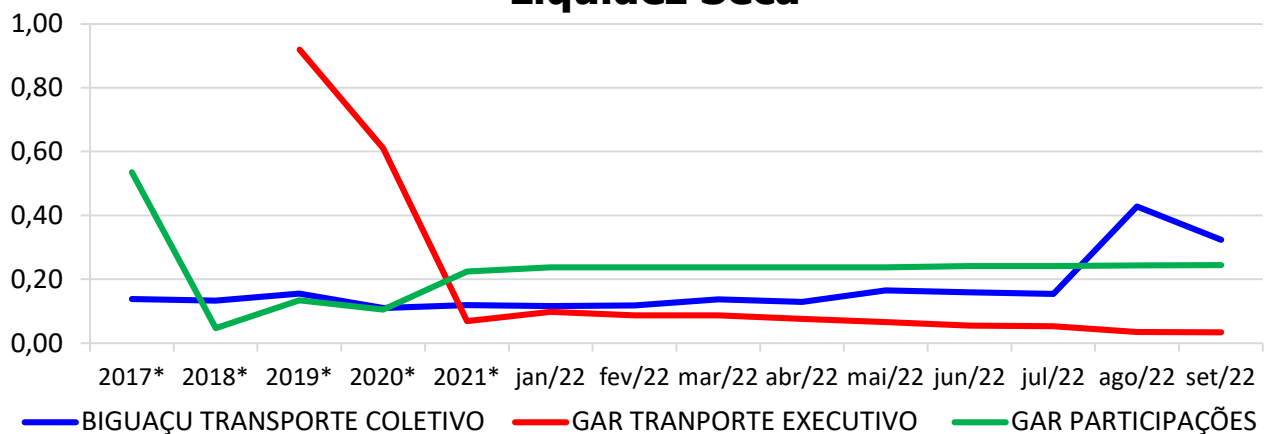
* Valor médio mensal do ano referência.



4.4.3. LIQUIDEZ SECA

O índice de liquidez seca mostra a posição da empresa caso necessite utilizar todo seu *Ativo Circulante*, com exclusão da conta de *Estoques*, uma vez que este não tem uma data definida para sua transformação em dinheiro, para quitar seu *Passivo Circulante* ou *Obrigações de Curto Prazo*.

Líquidez Seca

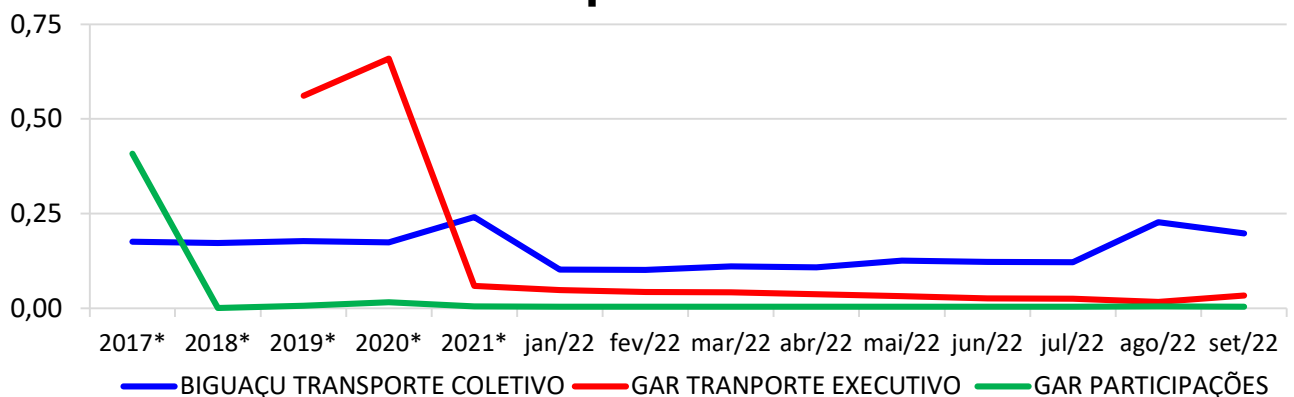


* Valor médio mensal do ano referência.

4.4.4. LIQUIDEZ GERAL

O índice de liquidez geral difere-se dos outros índices de liquidez, pois é o confronto entre o *Exigível Total* e o *Realizável Total* da empresa. Ele indica o quanto a empresa conseguirá honrar com seus compromissos de curto e longo prazo, contando com todos seus bens e direitos de curto e longo prazo também. Ou seja, quanto ela possui em bens e direitos para cumprir com cada R\$ 1,00 de dívida no curto e longo prazo.

Líquidez Geral



* Valor médio mensal do ano referência.

5. ENDIVIDAMENTO SUJEITO A RECUPERAÇÃO JUDICIAL

As recuperandas juntaram aos autos a Relação de Credores (*EVENTO 1, OUT 5*), de acordo com **art. 51, III, da Lei 11.101/2005**.

Após a análise das habilitações e impugnações administrativas, esta administração judicial apresentou a Relação de Credores do Administrador Judicial (*EVENTO 189*), conforme o **art. 7º, § 2º da Lei 11.101/2005**. Na tabela abaixo encontra-se um resumo da atual Relação de Credores.

ENDIVIDAMENTO TOTAL DA RECUPERAÇÃO JUDICIAL (BIGUAÇU TRANSP., GAR TRANSP. E GAR PART.)		
NATUREZA DO CRÉDITO	VALOR HABILITADO	% DO VALOR TOTAL
CLASSE I - CRÉDITOS TRABALHISTAS	R\$ 7.901.816,94	29,8%
CLASSE II - CRÉDITOS COM GARANTIA REAL	R\$ 5.334.500,46	20,1%
CLASSE III - CRÉDITOS QUIROGRAFÁRIOS	R\$ 13.214.717,67	49,9%
CLASSE IV - CRÉDITOS ME/EPP	R\$ 42.405,31	0,2%
TOTAL	R\$ 26.493.440,38	100,0%

6. PLANO DE RECUPERAÇÃO JUDICIAL

Em cumprimento ao **art. 53 da Lei 11.101/2005**, o **Plano de Recuperação Judicial** foi apresentado dia **21/09/2020** (*EVENTO 154*).

Posteriormente apresentou um **Modificativo ao Plano de Recuperação Judicial** no dia **09/09/2021** (*EVENTO 1435*), o qual foi aprovado em Assembleia Geral de Credores (2º convocação-continuação) realizada em 23/09/2021 (*EVENTO 1643*).

A **Decisão de Concessão da Recuperação Judicial e Homologatória do Plano** foi proferida em 27/10/2021 (*EVENTO 1667*), sendo que a contagem de prazos iniciou após a publicação da decisão do sistema EPROC, portanto, segue abaixo o resumo do plano de recuperação judicial aprovado e homologado.

QUADRO RESUMO DO PLANO DE RECUPERAÇÃO JUDICIAL

Classe/ Condições	CARÊNCIA	DESÁGIO	FORMA
CLASSE I	<ul style="list-style-type: none"> Até 12 meses (ata da agc do dia 23/09/2021); 	<ul style="list-style-type: none"> Créditos até 05 salários mínimos: não há - item 4, "1" do Plano - p. 29; Créditos até 150 salários mínimos: 50% - item 5.1 do Plano - p. 45; 	<ul style="list-style-type: none"> Liberação dos valores depositados junto aos autos de nº 5001616-79.2015.4.04.7200 em trâmite perante a 4ª vara federal de Florianópolis/SC - item 2 do Modificativo - p. 5; Parcela única no prazo de até 12 meses da concessão da recuperação judicial (ata da agc do dia 23/09/2021)
CLASSE II	<ul style="list-style-type: none"> 2 anos (principal e juros) da publicação da decisão que homologar - item 5.2 do Plano - p. 46; 	<ul style="list-style-type: none"> 40% - item 2 do Modificativo - p. 1; 	<ul style="list-style-type: none"> Constituição e venda de UPI's por meio de processo competitivo organizado promovido por agente especializado e de reputação ilibada (ata da agc do dia 23/09/21): <ol style="list-style-type: none"> UPI imóvel hipotecado em favor do Banrisul - matrícula 5.224 registrado no Ofício de Registro de Imóveis da Comarca de Biguaçu/SC; UPI venda de imóvel alienado fiduciariamente ao Banrisul - matrícula 4.769 registrado no Ofício de Registro de Imóveis de Biguaçu/SC; 120 meses para amortização, iniciando no fim do período da carência - item 5.2 do Plano - fl. 46;
CLASSE III	<ul style="list-style-type: none"> 4 anos (principal e juros) da publicação da decisão que homologar - item 5.3 do Plano - p. 47; 	<ul style="list-style-type: none"> 85% - item 5.3 do Plano - p. 47; 	<ul style="list-style-type: none"> 12 anos - item 5.3 do Plano - fl. 47;
CLASSE IV	<ul style="list-style-type: none"> 30 dias após homologação da AGC - item 5.4 do Plano - fl. 48; 	<ul style="list-style-type: none"> Não há - item 5.4 do Plano - p. 48; 	
CREDORES COLABORADORES			<ul style="list-style-type: none"> Será livremente negociado caso a caso com as recuperandas - item 5.5 do Plano - fl. 48; Poderão ter, mediante cláusula de colaboração, seus pagamentos acelerados nos seguintes parâmetros - item 5.5 do Plano - fls. 48/49: <ol style="list-style-type: none"> carência: 12 meses; pgto: 48 meses; bônus de adimplência em favor da recuperanda: 20% aplicação da TR Credores Colaboradores Fornecedores de Combustível (ata da AGC do dia 23/09/2021) que mantiverem de forma regular e continuada sua relação comercial com as recuperandas, concedendo prazo para pagamento de no mínimo 05 dias: <ol style="list-style-type: none"> carência: 30 dias pós a publicação da decisão que conceder a RJ; pgto: máximo 48 meses; deságio: não há;

Destacamos que os credores poderão encaminhar seus dados bancários para o recebimento para o e-mail: assessoria.financeira@biquacutc.com.br.

7. CONCLUSÃO

As informações aqui reproduzidas foram trazidas por relatórios das recuperandas em seus respectivos setores.

Eventuais dúvidas sobre as informações e análises contidas neste relatório poderão ser encaminhadas para o e-mail contato@gladiusconsultoria.com.br.

Florianópolis–SC, 01 de dezembro de 2022.



GLADIUS CONSULTORIA E GESTÃO EMPRESARIAL S/S LTDA
Agenor Daufenbach Júnior
Adm. Judicial CRA/SC 6410 – OAB/SC 32.401

ANEXO 1

Cronograma do Andamento Processual



**BIGUAÇU – TRANSPORTES COLETIVOS, ADMINISTRAÇÃO E PARTICIPAÇÕES LTDA;
GAR - TRANSPORTE COLETIVO EXECUTIVO DE PASSAGEIROS LTDA; e
GAR PARTICIPAÇÕES LTDA**

**Última
atualização:
21/11/2022**

EVENTOS CONCLUÍDOS		EVENTOS EM PAUSA/ETAPA ATUAL		EVENTOS NÃO CONCLUÍDOS	
DATA	Evento/ETAPA	INFORMAÇÕES	EVENTO	LEI Nº 11.101/2005	
07/07/2020	Distribuição	07/07/2020	1	Art. 48 e 51	
	Processo	5052498-75.2020.8.24.0023 (eproc)			
	Vara	Vara de Precatórias, Recuperações Judiciais e Falências			
	Comarca	Capital			
	Juiz	Dr. Luiz Henrique Bonatelli			
12/07/2020	Sentença de Deferimento/Processamento		13	Art. 52	
07/07/2020	Relação de Credores da Recuperanda	Evento 1, OUT5	1	Art. 51, III	
27/07/2020	Publicação da Relação de Credores da Recuperanda no DJSC	DJSC n. 3353 , de 27/07/2020	nihil	Art. 52, § 1º, II	
14/07/2020	Termo de Compromisso do Administrador Judicial		35	Art. 33 e Art. 52, I	
21/07/2020	Comunicado aos Credores	Via correio	nihil	Art. 22, I, a	
11/08/2020	Habilitações/Impugnações Administrativas (Prazos) - Ao Administrador Judicial	Prazo: 12/08/2020	nihil	Art. 7º, § 1º	
21/09/2020	Apresentação do Plano de Recuperação Judicial	Prazo: 26/09/2020	154	Art. 53	
28/09/2020	Publicação do Plano de Recuperação Judicial no DJSC	DJSC n. 3397, de 28/09/2020	nihil	Art. 53, Parágrafo Único	
26/09/2020	Relação de Credores do Administrador Judicial	Prazo: 26/09/2020	189	Art. 7º, § 2º	
16/10/2020	Publicação da Relação de Credores do Administrador Judicial no DJSC	DJSC n. 3410, de 16/10/2020	nihil	Art. 7º, § 2º	
29/10/2020	Habilitações/Impugnações Judiciais (Prazo de 10 dias)	Prazo: 29/10/2020	nihil	Art. 8º	
29/10/2020	Objecções ao Plano de Recuperação Judicial (Prazo de 30 dias)	Prazo: 29/10/2020	nihil	Art. 53, Parágrafo Único e Art. 55	
nihil	Ausência de Objecções ao Plano de Recuperação Judicial		nihil	Art. 55	
18/12/2020	Convocação da Assembleia Geral de Credores		445		
07/01/2021	Publicação do Edital de Convocação da Assembleia Geral de Credores	DJSC n. 3453 de 07/01/2021	nihil	Art. 36 e Art. 56	
10/02/2021	Assembleia Geral de Credores - 1ª Convocação	10/02/2021, às 14:30hrs	nihil	Art. 36 e Art. 56	
10/02/2021	Ata da Assembleia Geral de Credores e Lista de Presença - 1ª Convocação		737	Art. 37	
23/02/2021	Assembleia Geral de Credores - 2ª Convocação - suspensa	23/02/2021, às 14:30hrs	nihil	Art. 36 e Art. 56	
23/02/2021	Ata da Assembleia Geral de Credores e Lista de Presença - 2ª Convocação - suspensa		837	Art. 37	
25/05/2021	Assembleia Geral de Credores - 2ª Convocação - continuação - suspensa	25/05/2021, às 14:30hrs	nihil	Art. 36 e Art. 56	



27/05/2021	Ata da Assembleia Geral de Credores e Lista de Presença - 2ª Convocação - suspensa		1002	Art. 37
25/08/2021	Assembleia Geral de Credores - 2ª Convocação - continuação - suspensa	25/08/2021, às 14:30hrs	nihil	Art. 36 e Art. 56
27/08/2021	Ata da Assembleia Geral de Credores e Lista de Presença - 2ª Convocação - continuação - suspensa		1289	Art. 37
09/09/2021	Aditamento do Plano de Recuperação Judicial		1435	Art. 56, § 3º
23/09/2021	Assembleia Geral de Credores - 2ª Convocação - continuação	23/09/2021, às 14:30hrs	nihil	Art. 36 e Art. 56
23/09/2021	Aditamento do Plano de Recuperação Judicial	Em AGC - consta na Ata	1643	Art. 56, § 3º
23/09/2021	Aprovação do Plano de Recuperação Judicial	Em AGC	1643	Art. 56, § 2º
24/09/2021	Ata da Assembleia Geral de Credores e Lista de Presença - 2ª Convocação - continuação		1643	Art. 37
14/10/2021	Certidões Negativas de Débitos Tributários		1662	Art. 57
27/10/2021	Decisão de Concessão da Recuperação Judicial e Homologatória do Plano		1667	Art. 58
09/11/2021	Publicação da Decisão de Concessão e Homologação	Sistema eproc	nihil	Art. 58
	Fase de cumprimento do Plano de Recuperação Judicial			Art. 61
	Homologação do Quadro Geral de Credores (QGC)			
<i>Distribuição</i>	<i>Incidentes Processuais</i>	<i>Andamento Atual</i>		
04/10/2022	5105924-31.2022.8.24.0023	Sentença em 11/11/2022		
08/09/2022	5100154-57.2022.8.24.0023	Sentença em 13/10/2022		
02/09/2022	5098617-26.2022.8.24.0023	Sentença em 07/10/2022		
01/09/2022	5098162-61.2022.8.24.0023	Sentença em 10/10/2022		
11/08/2022	5093054-51.2022.8.24.0023	Aguardando decisão		
11/08/2022	5092995-63.2022.8.24.0023	Aguardando decisão		
27/07/2022	5088110-06.2022.8.24.0023	Sentença em 10/10/2022		
25/07/2022	5087550-64.2022.8.24.0023	Sentença em 07/11/2022		
25/07/2022	5087544-57.2022.8.24.0023	Sentença em 15/09/2022		
25/07/2022	5087555-86.2022.8.24.0023	Sentença em 15/09/2022		
25/07/2022	5087545-42.2022.8.24.0023	Sentença em 06/09/2022		
21/07/2022	5086890-70.2022.8.24.0023	Sentença em 23/09/2022		
19/07/2022	5086318-17.2022.8.24.0023	Sentença em 13/09/2022		
11/07/2022	5084137-43.2022.8.24.0023	Aguardando decisão	nihil	Art. 18
01/07/2022	5080141-37.2022.8.24.0023	Sentença em 09/10/2022		
05/05/2022	5064965-18.2022.8.24.0023	Sentença em 10/10/2022		
27/04/2022	5063382-95.2022.8.24.0023	Sentença em 09/06/2022		
27/04/2022	5063375-06.2022.8.24.0023	Sentença em 25/10/2022		
06/04/2022	5056551-31.2022.8.24.0023	Sentença em 14/06/2022		
15/03/2022	5044937-29.2022.8.24.0023	Sentença em 14/06/2022		
01/03/2022	5038994-31.2022.8.24.0023	Sentença em 16/04/2022		
23/02/2022	5031488-04.2022.8.24.0023	Sentença em 24/06/2022		
03/11/2021	5083632-86.2021.8.24.0023	Sentença em 06/12/2021		
29/09/2021	5075673-64.2021.8.24.0023	Sentença em 20/01/2022		
29/09/2021	5075671-94.2021.8.24.0023	Sentença em 18/11/2021		
29/09/2021	5075695-25.2021.8.24.0023	Sentença em 18/11/2021		
29/09/2021	5075665-87.2021.8.24.0023	Sentença em 14/12/2021		
27/09/2021	5074952-15.2021.8.24.0023	Sentença em 01/11/2021		
30/08/2021	5069046-44.2021.8.24.0023	Sentença em 09/11/2021		
27/08/2021	5068458-37.2021.8.24.0023	Sentença em 18/10/2021		



24/08/2021	5065842-89.2021.8.24.0023	Sentença em 21/10/2021	nihil	Art. 18
11/08/2021	5063444-72.2021.8.24.0023	Sentença em 18/10/2021		
04/08/2021	5011558-24.2021.8.24.0091	Sentença em 29/09/2021		
02/08/2021	5061454-46.2021.8.24.0023	Sentença em 14/09/2021		
30/07/2021	5060865-54.2021.8.24.0023	Sentença em 08/09/2021		
21/07/2021	5058027-41.2021.8.24.0023	Sentença em 01/09/2021		
19/07/2021	5057107-67.2021.8.24.0023	Sentença em 23/08/2021		
10/06/2021	5050046-58.2021.8.24.0023	Sentença em 12/08/2021		
27/05/2021	5047935-04.2021.8.24.0023	Sentença em 08/07/2021		
12/05/2021	5043734-66.2021.8.24.0023	Sentença em 23/06/2021		
05/05/2021	5042006-87.2021.8.24.0023	Sentença em 17/06/2021		
19/04/2021	5039014-56.2021.8.24.0023	Sentença em 15/05/2021		
04/03/2021	5020303-03.2021.8.24.0023	Sentença em 20/04/2021		
03/03/2021	5020081-35.2021.8.24.0023	Sentença em 09/07/2021		
27/01/2021	5004460-95.2021.8.24.0023	Sentença em 01/03/2021		
27/01/2021	5004462-65.2021.8.24.0023	Sentença em 17/03/2021		
27/01/2021	5004466-05.2021.8.24.0023	Sentença em 10/03/2021		
27/01/2021	5004463-50.2021.8.24.0023	Sentença em 12/03/2021		
27/01/2021	5004467-87.2021.8.24.0023	Sentença em 12/03/2021		
27/01/2021	5004465-20.2021.8.24.0023	Sentença em 24/03/2021		
27/01/2021	5004471-27.2021.8.24.0023	Sentença em 01/03/2021		
27/01/2021	5004461-80.2021.8.24.0023	Sentença em 11/03/2021		
27/01/2021	5004458-28.2021.8.24.0023	Sentença em 11/03/2021		
12/01/2021	5002389-23.2021.8.24.0023	Sentença em 09/04/2021		
06/01/2021	5000312-41.2021.8.24.0023	Sentença em 17/03/2021		
16/12/2020	5090213-54.2020.8.24.0023	Sentença em 02/02/2021		
24/11/2020	5079591-13.2020.8.24.0023	Sentença em 09/03/2021		
24/11/2020	5079602-42.2020.8.24.0023	Sentença em 17/04/2021		
23/11/2020	5079390-21.2020.8.24.0023	Sentença em 16/12/2021		
23/11/2020	5079380-74.2020.8.24.0023	Processo extinto		
23/11/2020	5079408-42.2020.8.24.0023	Sentença em 07/04/2021		
23/11/2020	5079375-52.2020.8.24.0023	Processo extinto		
23/11/2020	5079396-28.2020.8.24.0023	Sentença em 09/04/2021		
12/11/2020	5077694-47.2020.8.24.0023	Processo extinto		
12/11/2020	5077707-46.2020.8.24.0023	Sentença em 07/04/2021		
12/11/2020	5077684-03.2020.8.24.0023	Sentença em 07/04/2021		
11/11/2020	5077495-25.2020.8.24.0023	Sentença em 08/04/2021		
11/11/2020	5077493-55.2020.8.24.0023	Sentença em 07/04/2021		
11/11/2020	5077501-32.2020.8.24.0023	Sentença em 26/02/2021		
11/11/2020	5077499-62.2020.8.24.0023	Sentença em 08/04/2021		
11/11/2020	5077485-78.2020.8.24.0023	Sentença em 18/12/2020		
05/11/2020	5076557-30.2020.8.24.0023	Sentença em 03/12/2020		
02/11/2020	5075976-15.2020.8.24.0023	Sentença em 03/12/2020		
29/10/2020	5075687-82.2020.8.24.0023	Sentença em 27/08/2021		
29/10/2020	5075684-30.2020.8.24.0023	Sentença em 25/01/2021		
29/10/2020	5075693-89.2020.8.24.0023	Sentença em 19/02/2021		
29/10/2020	5075537-04.2020.8.24.0023	Sentençai em 12/07/2021		
28/10/2020	5075456-55.2020.8.24.0023	Sentença em 19/02/2021		



28/10/2020	5075469-54.2020.8.24.0023	Sentença em 23/02/2021	nihil	Art. 18
28/10/2020	5075492-97.2020.8.24.0023	Sentença em 12/07/2021		
25/03/2020	5028679-75.2021.8.24.0023	Sentença em 26/04/2021		
27/01/2020	5004452-21.2021.8.24.0023	Sentença em 11/03/2021		
	Pedido para Encerramento da Recuperação Judicial, por cumprimento			
	Término do Prazo da Recuperação Judicial - Cumprimento das Obrigações			
	Sentença de Encerramento da Recuperação Judicial - Cumprimento das Obrigações			
	Sentença de Convolução em Falência - Não Cumprimento das Obrigações			

ANEXO 2

Balancetes Contábeis

BIGUAÇU - Transportes Coletivos, Administração e Participações Ltda.

CNPJ/MF: 83.875.005/0001-95

BALANÇOS MENSAIS

Expresso em Reais (R\$)

ATIVO	31/01/2022	28/02/2022	31/03/2022	30/04/2022	31/05/2022	30/06/2022	31/07/2022	31/08/2022	30/09/2022
CIRCULANTE	3.219.771	3.251.211	3.938.155	3.801.067	4.784.119	4.654.200	4.711.225	12.118.300	9.577.101
Disponível	1.184.383	416.190	516.023	152.936	421.509	169.759	150.086	155.668	129.970
Caixa e Bancos	1.184.383	416.190	516.023	152.936	421.509	169.759	150.086	155.668	129.970
Clientes	1.132	-	-	-	-	-	-	-	-
Estoques	594.861	605.690	757.152	786.364	685.790	761.279	809.698	806.692	811.185
Créditos	1.439.395	2.229.331	2.664.980	2.861.766	3.676.821	3.723.163	3.751.440	11.155.939	8.635.946
Créditos Diversos	207.312	207.312	209.079	209.302	209.302	207.812	207.812	6.710.360	3.195.696
Adiantamentos	688.873	733.791	802.588	654.649	1.029.508	832.192	717.288	803.827	1.563.077
Tributos a Restituir	77.739	77.739	77.739	77.739	77.799	77.799	77.799	77.799	77.799
Depósitos para Recursos	453.762	453.762	453.762	453.762	453.762	453.762	453.762	453.762	453.762
Valores em Trânsito	11.710	756.727	1.121.812	1.466.315	1.906.449	2.151.598	2.294.779	3.110.191	3.345.612
NÃO CIRCULANTE	42.719.203	42.567.675	42.456.470	42.337.932	42.189.904	42.062.639	42.032.641	33.741.519	33.516.890
Realizável a Longo Prazo	3.374.188	3.371.198	3.408.531	3.438.531	3.439.042	3.460.316	3.483.856	3.507.417	3.531.004
Imobilizado	21.527.490	21.442.353	21.357.217	21.272.081	21.186.944	21.101.808	21.111.672	17.086.785	17.001.649
Bens Imóveis	4.289.750	4.289.750	4.289.750	4.289.750	4.289.750	4.289.750	4.289.750	350.000	350.000
Bens Móveis	34.255.028	34.255.028	34.255.028	34.255.028	34.255.028	33.835.028	33.930.028	33.930.028	33.930.028
(-) Depreciação Acumulada	17.017.288	17.102.425	17.187.561	17.272.698	17.357.834	17.022.970	17.108.107	17.193.243	17.278.380
Investimentos	8.884.600	8.884.600	8.884.600	8.884.600	8.884.600	8.884.600	8.884.600	8.884.600	8.884.600
Investimentos em Sociedades	600	600	600	600	600	600	600	600	600
Bens Imóveis	8.884.000	8.884.000	8.884.000	8.884.000	8.884.000	8.884.000	8.884.000	8.884.000	8.884.000
Intangível	8.932.925	8.869.523	8.806.121	8.742.719	8.679.318	8.615.916	8.552.514	4.262.716	4.099.637
TOTAL DO ATIVO	45.938.974	45.818.886	46.394.624	46.138.999	46.974.023	46.716.839	46.743.866	45.859.818	43.093.991

PASSIVO	31/01/2022	28/02/2022	31/03/2022	30/04/2022	31/05/2022	30/06/2022	31/07/2022	31/08/2022	30/09/2022
CIRCULANTE	22.707.788	22.385.434	23.232.496	23.381.807	24.860.256	24.518.208	25.330.740	26.394.222	27.144.357
Fornecedores	1.353.191	1.496.682	1.522.867	1.330.249	1.583.264	1.117.193	1.131.548	1.198.085	1.411.611
Obrigações salariais e remunerações	11.577.588	11.033.220	11.396.798	11.881.125	12.297.754	12.360.434	12.851.758	13.513.441	14.116.484
Instituições Financeiras	2.440.935	2.440.935	2.450.463	2.440.935	3.040.810	3.052.002	3.047.002	2.992.002	2.937.002
Tributos e Parcelamentos	766.044	794.381	1.116.577	1.118.854	1.136.378	1.489.302	1.558.370	1.746.968	1.845.747
Contas a Pagar	5.687.318	5.610.835	5.606.429	5.555.175	5.509.887	5.444.907	5.420.127	5.352.854	5.310.467
Recebimentos Antecipados	882.712	1.009.382	1.139.362	1.055.469	1.292.162	1.054.371	1.321.933	1.590.872	1.523.046
NÃO CIRCULANTE	41.958.318	42.632.992	43.200.575	43.555.008	40.666.244	41.854.514	42.209.116	42.351.411	39.241.645
Instituições Financeiras	23.502.185	23.787.838	24.066.820	24.268.410	21.212.293	21.396.489	21.560.157	21.702.452	18.521.926
Parcelamentos de Tributos	17.956.133	18.345.154	18.633.754	18.786.598	18.953.951	19.958.025	20.148.959	20.148.959	20.219.719
Responsabilidades Diversas	500.000	500.000	500.000	500.000	500.000	500.000	500.000	500.000	500.000
PATRIMÔNIO LÍQUIDO	- 18.727.132	- 19.199.540	- 20.038.446	- 20.797.817	- 18.552.477	- 19.655.883	- 20.795.990	- 22.885.815	- 23.292.011
Capital Social	213.160	213.160	213.160	213.160	213.160	213.160	213.160	213.160	213.160
Reservas de Capital	61	61	61	61	61	61	61	61	61
Lucros ou Prejuízos Acumulados	- 25.620.245	- 26.092.653	- 26.931.558	- 27.690.929	- 25.445.589	- 26.548.996	- 27.689.103	- 26.250.140	- 26.656.335
Ajuste de Avaliação Patrimonial	6.679.891	6.679.891	6.679.891	6.679.891	6.679.891	6.679.891	6.679.891	3.151.103	3.151.103
TOTAL DO PASSIVO	45.938.974	45.818.886	46.394.624	46.138.999	46.974.023	46.716.839	46.743.866	45.859.818	43.093.991

LEO MAURO XAVIER Assinado de forma digital por LEO MAURO XAVIER
 FILHO:47406984987 FILHO:47406984987
 Dados: 2022.11.24 15:42:34 -03'00'
 LEO MAURO XAVIER FILHO
 Sócio Administrador
 CPF: 474.069.849-87

MAURICIO LUIZ DA Assinado de forma digital por MAURICIO LUIZ DA
 SILVA:52117073972 SILVA:52117073972
 Dados: 2022.11.24 16:09:12 -03'00'
 MAURICIO LUIZ DA SILVA
 Contador
 CRC: 15C-019650/O-7

BIGUAÇU-Transportes Coletivos, Administração e Participações Ltda.

CNPJ/MF: 83.875.005/0001-95

DEMONSTRAÇÕES DE RESULTADOS MENSAIS

Expresso em Reais (R\$)

	31/01/2022	28/02/2022	31/03/2022	30/04/2022	31/05/2022	30/06/2022	31/07/2022	31/08/2022	30/09/2022
RECEITA BRUTA DOS SERVIÇOS	3.411.237	7.281.700	11.848.846	16.173.245	21.072.886	25.712.031	30.354.089	35.899.528	41.324.228
(-)Dedução da receita bruta	31.440	31.440	95.280	127.920	160.320	192.720	257.280	257.540	290.383
RECEITA LIQUIDA	3.379.797	7.250.260	11.753.566	16.045.325	20.912.566	25.519.311	30.096.809	35.641.988	41.033.846
(-) Custo dos Serviços Prestados	3.450.879	6.903.031	10.886.103	14.829.243	19.100.982	24.114.413	28.898.160	37.914.536	42.488.048
LUCRO BRUTO	- 71.082	347.230	867.463	1.216.082	1.811.584	1.404.899	1.198.648	- 2.272.548	- 1.454.202
(-) Despesas (Gerais, Administrativas e Tributárias)	553.522	1.083.509	1.640.414	2.317.112	2.914.964	3.596.980	4.218.916	4.904.114	5.618.275
(+/-) Outras Receitas/Despesas	3.848	7.850	10.020	10.749	11.350	11.912	12.455	13.104	13.617
RESULTADO ANTES DO RESULTADO FINANCEIRO	- 620.756	- 728.429	- 762.930	- 1.090.282	- 1.092.031	- 2.180.169	- 3.007.813	- 7.163.558	- 7.058.860
(-) Juros e Encargos	282.886	663.053	1.493.542	1.931.159	2.314.240	2.837.311	3.258.350	3.764.415	4.290.563
RESULTADO ANTES DOS TRIBUTOS SOBRE O LUCRO	- 903.642	- 1.391.482	- 2.256.472	- 3.021.441	- 3.406.271	- 5.017.480	- 6.266.164	- 10.927.973	- 11.349.423
(-) Despesas com Tributos s/ Lucros	-	-	-	-	-	-	-	-	-
RESULTADO LÍQUIDO DAS OPERAÇÕES CONTINUADAS	- 903.642	- 1.391.482	- 2.256.472	- 3.021.441	- 3.406.271	- 5.017.480	- 6.266.164	- 10.927.973	- 11.349.423
(+/-) Vendas/Custos (itens do não circulante) Resultado de Operações Descontinuadas	17.081	32.513	58.598	64.195	2.694.365	3.202.168	3.310.744	9.411.517	9.426.772
RESULTADO DO EXERCÍCIO	- 886.561	- 1.358.969	- 2.197.875	- 2.957.246	- 711.906	- 1.815.312	- 2.955.419	- 1.516.456	- 1.922.651

LEO MAURO XAVIER
FILHO:47406984987Assinado de forma digital por LEO
MAURO XAVIER
FILHO:47406984987
Dados: 2022.11.24 15:44:24 -03'00'
LEO MAURO XAVIER FILHO
Sócio Administrador
CPF: 474.069.849-87MAURICIO LUIZ DA
SILVA:52117073972Assinado de forma digital por
MAURICIO LUIZ DA
SILVA:52117073972
Dados: 2022.11.24 16:07:19 -03'00'
MAURICIO LUIZ DA SILVA
Contador
CRC: 1SC-019650/O-7

GAR TRANSPORTE COLETIVO EXECUTIVO DE PASSAGEIROS LTDA

CNPJ/MF: 26.742.735/0001-84

BALANÇOS MENSAIS

Expresso em Reais (R\$)

ATIVO	31/01/2022	28/02/2022	31/03/2022	30/04/2022	31/05/2022	30/06/2022	31/07/2022	31/08/2022	30/09/2022
CIRCULANTE	90.689	79.797	78.811	68.705	59.099	48.960	48.405	32.938	32.392
Disponível	90.689	79.797	78.811	68.705	59.099	48.710	48.155	32.688	32.142
Caixa e Bancos	90.689	79.797	78.811	68.705	59.099	48.710	48.155	32.688	32.142
Créditos	-	-	-	-	-	250	250	250	250
Adiantamento a Fornecedores	-	-	-	-	-	250	250	250	250
NÃO CIRCULANTE	4.100	4.100	4.100	4.100	4.100	4.100	4.100	4.100	4.100
Investimentos	4.100	4.100	4.100	4.100	4.100	4.100	4.100	4.100	4.100
Investimentos em Sociedades	4.100	4.100	4.100	4.100	4.100	4.100	4.100	4.100	4.100
TOTAL DO ATIVO	94.789	83.897	82.911	72.805	63.199	53.060	52.505	37.038	36.492

PASSIVO	31/01/2022	28/02/2022	31/03/2022	30/04/2022	31/05/2022	30/06/2022	31/07/2022	31/08/2022	30/09/2022
CIRCULANTE	926.377	915.535	913.376	903.347	893.811	898.150	917.077	952.585	958.978
Fornecedores	136.972	136.972	131.309	123.975	116.642	86.365	81.235	95.152	73.878
Obrigações salariais e remunerações	1.076	1.076	1.076	1.076	1.076	1.076	1.076	1.076	1.076
Tributos	34.532	34.532	30.676	28.471	26.249	40.081	41.090	39.119	43.199
Contas a Pagar	753.798	742.956	750.315	749.825	749.845	770.628	793.677	817.239	840.826
NÃO CIRCULANTE	946.765	946.765	946.765	952.190	952.190	962.442	965.739	972.035	973.243
Instituições Financeiras	946.765	946.765	946.765	952.190	952.190	962.442	965.739	972.035	973.243
PATRIMÔNIO LÍQUIDO	-1.778.353	-1.778.403	-1.777.230	-1.782.732	-1.782.803	-1.807.531	-1.830.311	-1.887.583	-1.895.730
Capital Social	7.000	7.000	7.000	7.000	7.000	7.000	7.000	7.000	7.000
Lucros ou Prejuízos Acumulados	-1.785.353	-1.785.403	-1.784.230	-1.789.732	-1.789.803	-1.814.531	-1.837.311	-1.894.583	-1.902.730
TOTAL DO PASSIVO	94.789	83.897	82.911	72.805	63.199	53.060	52.505	37.038	36.492

LEO MAURO XAVIER
FILHO:47406984987Assinado de forma digital por LEO
MAURO XAVIER
FILHO:47406984987
Dados: 2022.11.16 14:52:36 -03'00'LEO MAURO XAVIER FILHO
Sócio Administrador
CPF: 474.069.849-87MAURICIO LUIZ DA
SILVA:52117073972Assinado de forma digital por MAURICIO
LUIZ DA SILVA:52117073972
Dados: 2022.11.16 15:07:14 -03'00'MAURICIO LUIZ DA SILVA
Contador
CRC: 1SC-019650/O-7

GAR TRANSPORTE COLETIVO EXECUTIVO DE PASSAGEIROS LTDA

CNPJ/MF: 26.742.735/0001-84

DEMONSTRAÇÕES DE RESULTADOS MENSAIS

Expresso em Reais (R\$)

	31/01/2022	28/02/2022	31/03/2022	30/04/2022	31/05/2022	30/06/2022	31/07/2022	31/08/2022	30/09/2022
RECEITA BRUTA DOS SERVIÇOS	0	0	0	0	0	0	0	0	0
(-)Dedução da receita bruta	0	0	0	0	0	0	0	0	0
RECEITA LIQUIDA	0	0	0	0	0	0	0	0	0
(-) Custo dos Serviços Prestados	0	0	0	0	0	0	0	0	0
LUCRO BRUTO	0	0	0	0	0	0	0	0	0
(-) Despesas (Gerais, Administrativas e Tributárias)	50	100	150	200	250	299	349	1.140	1.680
RESULTADO ANTES DO RESULTADO FINANCEIRO	(50)	(100)	(150)	(200)	(250)	(299)	(349)	(1.140)	(1.680)
(+/-) Receitas/Despesas Financeiras	0	0	26	5.478	5.499	30.178	52.907	59.532	67.138
RESULTADO ANTES DOS TRIBUTOS SOBRE O LUCRO	(50)	(100)	(176)	(5.678)	(5.748)	(30.477)	(53.257)	(60.672)	(68.818)
(-) Despesas com Tributos s/ Lucros	0	0	0	0	0	0	0	0	0
RESULTADO LÍQUIDO DAS OPERAÇÕES CONTINUADAS	(50)	(100)	(176)	(5.678)	(5.748)	(30.477)	(53.257)	(60.672)	(68.818)
(+/-) Vendas/Custos (itens do não circulante) Resultado de Operações Descontinuadas	0	0	1.249	1.249	1.249	1.249	1.249	1.249	1.249
RESULTADO DO EXERCÍCIO	(50)	(100)	1.073	(4.429)	(4.500)	(29.228)	(52.008)	(59.423)	(67.569)

LEO MAURO XAVIER
FILHO:47406984987Assinado de forma digital por LEO
MAURO XAVIER
FILHO:47406984987
Dados: 2022.11.16 14:54:07 -03'00'LEO MAURO XAVIER FILHO
Sócio Administrador
CPF: 474.069.849-87MAURICIO LUIZ DA
SILVA:52117073972Assinado de forma digital por
MAURICIO LUIZ DA
SILVA:52117073972
Dados: 2022.11.16 15:05:51 -03'00'MAURICIO LUIZ DA SILVA
Contador
CRC: 1SC-019650/O-7

GAR PARTICIPAÇÕES LTDA
CNPJ/MF: 25.404.395/0001-19
BALANÇOS MENSAIS
Expresso em Reais (R\$)

ATIVO	31/01/2022	28/02/2022	31/03/2022	30/04/2022	31/05/2022	30/06/2022	31/07/2022	31/08/2022	30/09/2022
CIRCULANTE	107.716	107.716	107.716	107.716	107.716	109.636	109.636	110.460	111.067
Disponível	106.295	106.295	106.295	106.295	106.295	108.215	108.215	109.039	109.646
Caixa e Bancos	106.295	106.295	106.295	106.295	106.295	108.215	108.215	109.039	109.646
Créditos	1.421	1.421	1.421	1.421	1.421	1.421	1.421	1.421	1.421
Tributos a Recuperar/Compensar	1.421	1.421	1.421	1.421	1.421	1.421	1.421	1.421	1.421
NÃO CIRCULANTE	242.770	303.203	425.392	3.100	3.100	110.525	390.459	595.285	759.938
Investimentos	242.770	303.203	425.392	3.100	3.100	110.525	390.459	595.285	759.938
Participações em Sociedades	242.770	303.203	425.392	3.100	3.100	110.525	390.459	595.285	759.938
TOTAL DO ATIVO	350.486	410.919	533.108	110.816	110.816	220.160	500.095	705.745	871.005

PASSIVO	31/01/2022	28/02/2022	31/03/2022	30/04/2022	31/05/2022	30/06/2022	31/07/2022	31/08/2022	30/09/2022
CIRCULANTE	454.139	454.139	454.139	454.139	454.139	454.139	454.139	454.650	454.650
Obrigações de Curto Prazo	454.139	454.139	454.139	454.139	454.139	454.139	454.139	454.650	454.650
Empresa Biguaçu Transp. Coletivos Ltda	297.039	297.039	297.039	297.039	297.039	297.039	297.039	297.550	297.550
ATTO - Consultoria	157.100	157.100	157.100	157.100	157.100	157.100	157.100	157.100	157.100
NÃO CIRCULANTE	23.417.726	23.772.068	24.400.410	25.123.791	23.382.636	24.135.132	25.006.483	26.614.762	26.925.227
Instituições Financeiras	100.000	100.000	100.000	100.000	100.000	100.000	100.000	100.000	100.000
Participações Societárias Negativas	15.315.627	15.669.968	16.298.310	17.021.691	15.280.536	16.033.032	16.904.384	18.512.662	18.823.128
Outras Contas a Pagar	8.002.100	8.002.100	8.002.100	8.002.100	8.002.100	8.002.100	8.002.100	8.002.100	8.002.100
PATRIMÔNIO LÍQUIDO	- 23.521.379	- 23.815.288	- 24.321.440	- 25.467.114	- 23.725.959	- 24.369.110	- 24.960.527	- 26.363.667	- 26.508.872
Capital Social	15.000	15.000	15.000	15.000	15.000	15.000	15.000	15.000	15.000
Reservas	15.000	15.000	15.000	15.000	15.000	15.000	15.000	15.000	15.000
Lucros ou Prejuízos Acumulados	- 23.551.379	- 23.845.288	- 24.351.440	- 25.497.114	- 23.755.959	- 24.399.110	- 24.990.527	- 26.393.667	- 26.538.872
TOTAL DO PASSIVO	350.486	410.919	533.108	110.816	110.816	220.160	500.095	705.745	871.005

LEO MAURO XAVIER
FILHO:47406984987

Assinado de forma digital por LEO MAURO XAVIER
FILHO:47406984987
Dados: 2022.11.24 16:11:53 -03'00'

LEO MAURO XAVIER FILHO
Sócio Administrador
CPF: 474.069.849-87

MAURICIO LUIZ DA
SILVA:52117073972

Assinado de forma digital por MAURICIO LUIZ DA SILVA:52117073972
Dados: 2022.11.24 16:06:15 -03'00'

MAURICIO LUIZ DA SILVA
Contador
CRC: 1SC-019650/O-7

GAR PARTICIPAÇÕES LTDA
CNPJ/MF: 25.404.395/0001-19
DEMONSTRAÇÕES DE RESULTADOS MENSAIS
Expresso em Reais (R\$)

	31/01/2022	28/02/2022	31/03/2022	30/04/2022	31/05/2022	30/06/2022	31/07/2022	31/08/2022	30/09/2022
RECEITA BRUTA DOS SERVIÇOS	-	-	-	-	-	-	-	-	-
(-)-Dedução da receita bruta	-	-	-	-	-	-	-	-	-
RECEITA LIQUIDA	-	-	-	-	-	-	-	-	-
(-) Custo dos Serviços Prestados	-	-	-	-	-	-	-	-	-
LUCRO BRUTO	-	-	-	-	-	-	-	-	-
(-) Despesas (Gerais, Administrativas e Tributárias)	-	-	-	-	-	-	-	-	-
(+/-) Outras Receitas/Despesas	-	-	-	-	-	-	-	-	-
RESULTADO ANTES DO RESULTADO FINANCEIRO	-	-	-	-	-	-	-	-	-
(+/-) Receitas/Despesas Financeiras	-	452	-	452	-	452	-	452	-
(-) Juros e Encargos	-	-	-	-	-	-	-	-	-
RESULTADO ANTES DOS TRIBUTOS SOBRE O LUCRO	-	452	-	452	-	452	-	452	-
(-) Despesas com Tributos s/ Lucros	-	-	-	-	-	-	-	-	-
RESULTADO LÍQUIDO DAS OPERAÇÕES CONTINUADAS	-	452	-	452	-	452	-	452	-
(+/-) Resultado da Equivalência Patrimonial	-	596.773	-	890.681	-	1.396.833	-	2.542.507	-
RESULTADO DO EXERCÍCIO	-	597.224	-	891.133	-	1.397.285	-	2.542.959	-

LEO MAURO XAVIER
FILHO:47406984987

Assinado de forma digital por LEO MAURO XAVIER FILHO:47406984987
Dados: 2022.11.24 15:50:37 -03'00'

LEO MAURO XAVIER FILHO
Sócio Administrador
CPF: 474.069.849-87

MAURICIO LUIZ DA
SILVA:52117073972

Assinado de forma digital por MAURICIO LUIZ DA SILVA:52117073972
Dados: 2022.11.24 16:04:43 -03'00'

MAURICIO LUIZ DA SILVA
Contador
CRC: 1SC-019650/O-7