

**EXMO(A) SR(A) DR(A) JUIZ(ÍZA) DE DIREITO DA 2ª VARA CÍVEL DA
COMARCA DE TUBARÃO – SC**

Processo: 0001459-36.2018.8.24.0075

Tipo: Recuperação Judicial

**Autores: A. Nunes & Cia Ltda e Petronunes Transportador, Revendedor e
Retalhista de Derivados de Petróleo Ltda.**

GLADIUS CONSULTORIA E GESTÃO EMPRESARIAL S/S LTDA, neste ato representada por seu administrador, **Agenor Daufenbach Júnior, Administrador Judicial** no processo de **RECUPERAÇÃO JUDICIAL** de **A. Nunes & Cia Ltda e Petronunes Transportador, Revendedor E Retalhista De Derivados De Petróleo Ltda.**, vem, respeitosamente, a presença de V. Exa., informar e ao final requerer o que segue:

Visando dar efetividade ao art. 22, II, "c" da Lei 11.101/2005, vem esta administração judicial apresentar:

RELATÓRIO MENSAL DAS ATIVIDADES DA DEVEDORA

Elaborando relatórios relativos ao faturamento mensal bem como o número de funcionários ligados as empresa autora, como forma de monitoramento de suas atividades e intensidade de continuidade da produção. Desta feita, o mês de referência deste relatório é o mês de **Maio/2020**.

1 - DO INFORME DAS ATIVIDADES DAS RECUPERANDAS

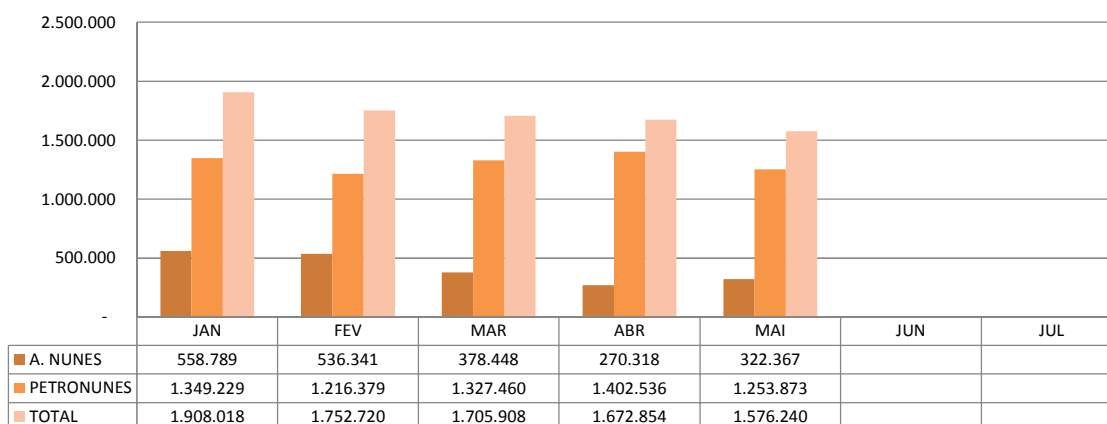
Como relatado na inicial, a recuperanda A. Nunes é uma rede de postos de combustíveis que possui “bandeira” própria, além de uma marca de produtos gourmet, chamada A Nunes Gourmet.

Em relação a outra recuperanda, PETRONUNES, dedica-se ao comércio atacadista de combustíveis, lubrificantes e Arla32. Com foco no desenvolvimento de tecnologia exclusiva, oferece o hardware e software para gestão do consumo de abastecimento de veículos, bem como serviço de Engenharia Ambiental própria.

1.1- INDICADORES FINANCEIROS, DE PRODUÇÃO E QUADRO DE PESSOAL

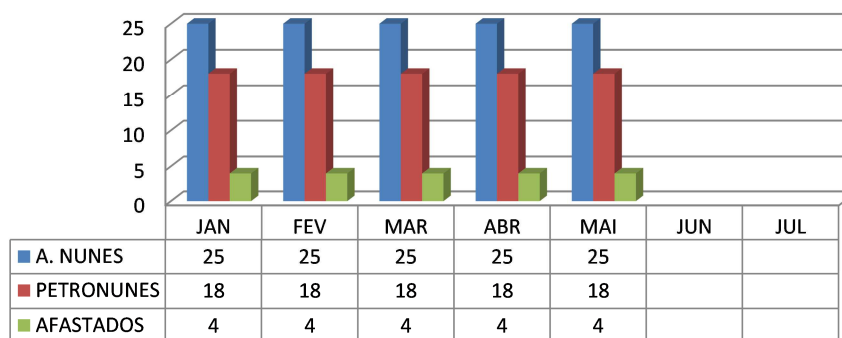
Como já citado anteriormente, as empresas revendem combustíveis, bem como são voltados ao comércio atacadista de combustíveis, lubrificantes e Arla32, sendo assim, sua produção/revenda é representada na medida Litros.

Revenda (em Litros) 2020



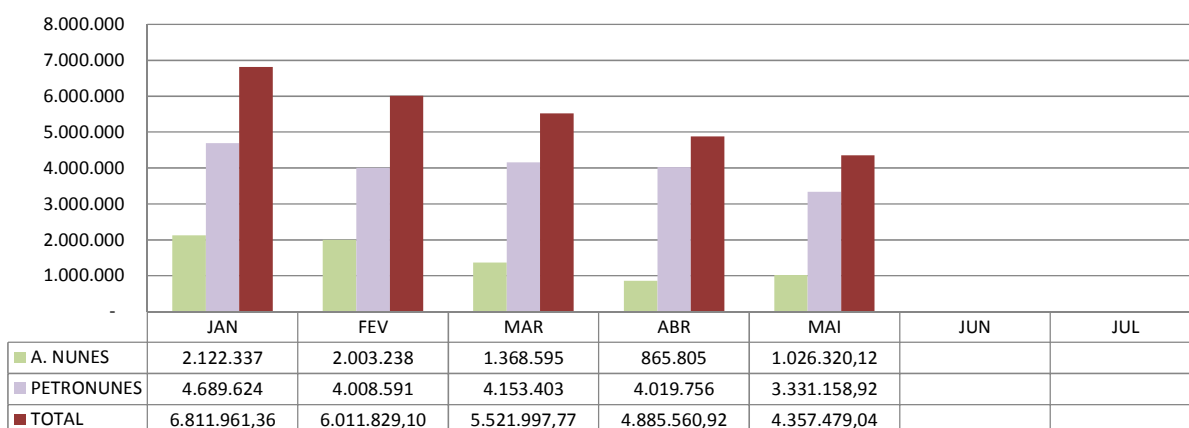
O quadro de funcionários é composto por profissionais atuantes na área Administrativa e na Produção, chegando a um total de **43 funcionários ligados** as recuperandas no mês corrente, sendo que **04 encontram-se afastados**. Desta forma, segue abaixo sua representação gráfica:

Quadro Geral de Pessoal - 2020



O faturamento bruto do Grupo atingiu, no mês de **Maio/2020**, o valor de **R\$ 4.357.479,04**, tendo uma redução de 10,81% em relação ao mês anterior.

Faturamento (Em R\$) - 2020



As informações aqui reproduzidas foram trazidas por relatórios da recuperanda, em seus respectivos setores.

Sobre as informações contábeis, as empresas **deixaram de encaminhar os balancetes contábeis desde o mês de Janeiro de 2020**, sob a justificativa de que haviam perdido os dados contidos no servidor da contabilidade, conforme e-mails trazidos por esta Administração nas últimas Prestações de Contas Mensais.

Frente ao exposto, vem esta administração judicial, **REQUERER** a juntada do *Relatório Mensal das Atividades da Devedora*, cumprindo assim o art. 22, II, "c" da Lei 11.101/2005.

Termos em que,
Pede deferimento,

Tubarão-SC, 15 de Julho de 2020.


GLADIUS CONSULTORIA E GESTÃO EMPRESARIAL S/S LTDA
Agenor Daufenbach Júnior
Adm. Judicial CRA/SC 6410 – OAB/SC 32.401

Código	Classificação	Conta	Saldo Anterior	Débito	Crédito	Saldo
11579	1	ATIVO	11.500.320,85D	5.035.522,01	5.065.273,92	11.470.568,94D
11580	1.1	CIRCULANTE	4.984.219,00D	4.851.342,01	4.716.916,24	5.118.644,77D
11581	1.1.01	DISPONIBILIDADES	52.234,92D	3.393.867,18	3.343.105,93	102.996,17D
19154	1.1.01.02	CAIXA	49.232,03D	859.427,87	811.336,88	97.323,02D
19155	1.1.01.03	NUMERARIOS CAIXAS PONTOS DE VENC	0,00	1.144.855,88	1.144.855,88	0,00
19156	1.1.01.04	BANCOS CONTA MOVIMENTO	2,89D	1.389.583,43	1.386.913,17	2.673,15D
19158	1.1.01.05	APLICACAO LIQUIDEZ IMEDIATA	3.000,00D	0,00	0,00	3.000,00D
11515	1.1.02	CREDITOS - CONTAS A RECEBER	3.970.614,17D	293.471,09	258.780,35	4.005.304,91D
11526	1.1.02.02	CONTAS A RECEBER	3.970.614,17D	293.471,09	258.780,35	4.005.304,91D
11443	1.1.03	ESTOQUES	97.014,98D	1.088.028,18	1.033.956,06	151.087,10D
11444	1.1.03.01	ESTOQUE DE COMBUSTIVEIS	68.661,88D	1.088.028,18	1.033.956,06	122.734,00D
11449	1.1.03.02	ESTOQUE LUBRIFICANTES	6.012,79D	0,00	0,00	6.012,79D
11454	1.1.03.03	ESTOQUE DE PECAS E ACESSORIOS	20.178,20D	0,00	0,00	20.178,20D
19215	1.1.03.04	ESTOQUE DE FILTROS	2.119,11D	0,00	0,00	2.119,11D
19223	1.1.03.05	ESTOQUE LOJA DE CONVENIENCIA	43,00D	0,00	0,00	43,00D
11554	1.1.05	OUTROS CREDITOS	864.354,93D	75.975,56	81.073,90	859.256,59D
11555	1.1.05.01	ADIANTAMENTOS FUNCIONARIOS	6.875,79D	956,52	7.672,31	160,00D
11564	1.1.05.02	ADIANTAMENTOS	829.948,70D	58.554,95	56.937,50	831.566,15D
11571	1.1.05.03	CREDITOS TRIBUT / FISCAIS	27.530,44D	16.464,09	16.464,09	27.530,44D
11465	1.2	NÃO CIRCULANTE	6.516.101,85D	184.180,00	348.357,68	6.351.924,17D
11466	1.2.01	REALIZAVEL A LONGO PRAZO	1.446.952,29D	184.180,00	318.837,32	1.312.294,97D
16400	1.2.01.02	APLICACOES FINANCEIRAS	225.964,83D	10,00	0,00	225.974,83D
08411	1.2.01.05	DEPOSITOS/BLOQUEIOS JUDICIAIS	310.540,65D	0,00	0,00	310.540,65D
98330	1.2.01.06	MUTUOS A EMPRESAS L.P	910.446,81D	184.170,00	318.837,32	775.779,49D
11167	1.2.03	ATIVO IMOBILIZADO	1.983.077,79D	0,00	29.520,36	1.953.557,43D
11497	1.2.03.01	IMOBILIZADO TECNICO	9.755.858,67D	0,00	7.500,00	9.748.358,67D
11374	1.2.03.02	(-) DEPRECIACAO / AMORTIZACAO ACU7	930.934,44C	0,00	22.020,36	7.952.954,80C
19280	1.2.03.03	IMOBILIZADO EM ANDAMENTO	158.153,56D	0,00	0,00	158.153,56D
22371	1.2.04	INTANGÍVEL	3.086.071,77D	0,00	0,00	3.086.071,77D
22319	1.2.04.01	OPERACIONAL INCORPÓREO	3.121.613,18D	0,00	0,00	3.121.613,18D
50242	1.2.04.02	(-) AMORT. ACUMULADA	35.541,41C	0,00	0,00	35.541,41C
11384	2	PASSIVO	11.832.222,04C	1.095.315,66	1.085.749,42	11.822.655,80C
11385	2.1	CIRCULANTE	19.017.669,07C	1.075.185,66	1.085.749,42	19.028.232,83C
11386	2.1.01	EXIGIVEL A CURTO PRAZO	19.017.669,07C	1.075.185,66	1.085.749,42	19.028.232,83C
19286	2.1.01.01	FORNECEDORES	13.430.893,00C	1.004.278,93	999.062,12	13.425.676,19C
19288	2.1.01.02	OBRIGACOES TRABALHISTAS	2.127.446,26C	52.891,20	60.334,68	2.134.889,74C
19294	2.1.01.03	OBRIGACOES TRIBUTARIAS / FISCAIS	655.903,24C	17.233,67	25.522,47	664.192,04C
98355	2.1.01.06	SALDO NEGATIVO C/C	211.918,28C	748,23	0,00	211.170,05C
19322	2.1.01.08	EMPRESTIMOS E CAP.GIROS	2.463.846,28C	0,00	0,00	2.463.846,28C
19330	2.1.01.09	FINANCIAMENTOS	30.750,73C	0,00	0,00	30.750,73C
19340	2.1.01.10	CONVENIOS A PAGAR	18.417,55C	0,00	796,52	19.214,07C
19354	2.1.01.11	ADIANTAMENTOS	78.493,73C	33,63	33,63	78.493,73C
11304	2.2	NAO CIRCULANTE	11.745.630,60C	20.130,00	0,00	11.725.500,60C
11305	2.2.01	EXIGIVEL A LONGO PRAZO	11.745.630,60C	20.130,00	0,00	11.725.500,60C
19363	2.2.01.01	EMPRESTIMOS LONGO PRAZO	4.683.545,66C	0,00	0,00	4.683.545,66C
19376	2.2.01.02	FINANCIAMENTOS LONGO PRAZO	85.910,00C	0,00	0,00	85.910,00C
19384	2.2.01.03	MUTUOS A EMPRESAS COLIGADAS - LO6	976.174,94C	20.130,00	0,00	6.956.044,94C
11316	2.3	PATRIMONIO LIQUIDO	18.931.077,63D	0,00	0,00	18.931.077,63D
11317	2.3.01	CAPITAL SOCIAL	4.142.704,00C	0,00	0,00	4.142.704,00C
98995	2.3.01.01	CAPITAL SOCIAL SUBSCRITO	4.142.704,00C	0,00	0,00	4.142.704,00C
98996	2.3.02	RESERVAS	464.329,29C	0,00	0,00	464.329,29C
11320	2.3.02.01	RESERVA DE CAPITAL	450.013,79C	0,00	0,00	450.013,79C
11325	2.3.02.03	RESERVA DE LUCRO	14.315,50C	0,00	0,00	14.315,50C
99103	2.3.03	AJUSTES DE AVALIACOES PATRIMONIAI S3	000.000,00C	0,00	0,00	3.000.000,00C
99104	2.3.03.01	AJUSTE DE REAVALIACOES PATRIMONIAI S3	000.000,00C	0,00	0,00	3.000.000,00C
99258	2.3.04	AJUSTES	13.387.134,11D	0,00	0,00	13.387.134,11D
99259	2.3.04.01	AJUSTES RETROSPECTIVOS	13.387.134,11D	0,00	0,00	13.387.134,11D
98997	2.3.05	LUCROS OU PREJUIZOS ACUMULADOS	13.150.976,81D	0,00	0,00	13.150.976,81D
11307	2.3.05.01	LUCROS/PREJUIZOS ACUMULADOS	13.150.976,81D	0,00	0,00	13.150.976,81D

Código	Classificação	Conta	Saldo Anterior	Débito	Crédito	Saldo
11334	3	CONTAS DO RESULTADO	331.901,19D	1.058.072,54	1.037.886,87	352.086,86D
11335	3.1	LUCRO BRUTO	655.412,49C	865.281,35	1.026.320,12	816.451,26C
11336	3.1.01	RECEITA LIQUIDA	6.261.146,92C	23.556,17	1.026.320,12	7.263.910,87C
11337	3.1.01.01	RECEITA BRUTA	6.359.979,12C	0,00	1.026.320,12	7.386.299,24C
11342	3.1.01.02	(-) DEDUCOES DA REC. BRUTA	98.832,20D	23.556,17	0,00	122.388,37D
11348	3.1.02	CUSTOS TOTAIS	5.605.734,43D	841.725,18	0,00	6.447.459,61D
11349	3.1.02.01	CUSTO DE PRODUTOS VENDIDOS	5.605.734,43D	841.725,18	0,00	6.447.459,61D
11426	3.2	DESPESAS OPERACIONAIS	935.171,97D	184.569,66	6.738,40	1.113.003,23D
11355	3.2.01	DESPESAS OPERACIONAIS POSTOS	935.171,97D	184.569,66	6.738,40	1.113.003,23D
55268	3.2.01.01	DESPESAS ADMINISTRATIVAS	584.785,51D	113.319,76	2.289,80	695.815,47D
55347	3.2.01.02	DESPESAS TRABALHISTAS	350.386,46D	71.249,90	4.448,60	417.187,76D
11176	3.3	RECEITAS E DESPESAS FINANCEIRAS OP	62.173,39D	8.221,53	28,35	70.366,57D
20261	3.3.01	RECEITAS E DESPESAS FINANCEIRAS	62.173,39D	8.221,53	28,35	70.366,57D
20264	3.3.01.01	DESPESAS FINANCEIRAS	62.257,97D	8.221,53	0,00	70.479,50D
20367	3.3.01.02	RECEITAS FINANCEIRAS	84,58C	0,00	28,35	112,93C
11194	3.4	OUTROS RESULTADOS OPERACIONAIS	10.031,68C	0,00	4.800,00	14.831,68C
20566	3.4.01	OUTRAS RECEITAS/DESPESAS OPERACIOI	10.031,68C	0,00	4.800,00	14.831,68C
20573	3.4.01.02	OUTRAS RECEITAS	10.031,68C	0,00	4.800,00	14.831,68C
Totais				0,00	0,00	0,00

Responsável pela Empresa
ARGEMIRO ANTONIO NUNES
Cargo: SÓCIO-ADMINISTRADOR
CPF: 008.728.499-53

Contabilista Responsável
JOÃO ROBERTO TAVARES
Cargo: Contabilista
CPF: 036.367.529-95
CRC: SC-031424/O-7

PETRONUNES TRANSP REV RET DERIV PETROLEO LTDA - CONSOLIDADO

Folha 1

Insc. Junta Comercial 42200536316 CNPJ 75.790.493/0001-00

01/10/2020 08:26

Balancete Sintético - Período de 01/05/2020 a 31/05/2020

Classificação	Red	Conta	Saldo Anterior	Débito	Crédito	Saldo Final
1		ATIVO	41.562.528,44 d	10.147.773,95	10.078.157,13	41.632.145,26 d
1.1		ATIVO CIRCULANTE	14.506.804,28 d	10.147.473,95	10.065.429,51	14.588.848,72 d
1.1.01		DISPONIVEL	14.265.126,57 d	7.001.771,25	7.074.520,64	14.192.377,18 d
1.1.01.01		CAIXA GERAL	1.609,99 d	106.562,23	101.137,23	7.034,99 d
1.1.01.01.01		CAIXA MATRIZ	1.609,99 d	106.562,23	101.137,23	7.034,99 d
1.1.01.02		BANCOS	564.000,87 d	3.529.879,02	3.530.937,97	562.941,92 d
1.1.01.02.01		BANCOS CONTA MOVIMENTO	12.025,64 d	3.529.879,02	3.530.937,97	10.966,69 d
1.1.01.02.02		OPERACOES MERCADO ABERTO	551.975,23 d	0,00	0,00	551.975,23 d
1.1.01.03		CLIENTES	5.656.096,17 d	3.358.340,72	3.440.820,29	5.573.616,60 d
1.1.01.03.01		CLIENTES A RECEBER	5.656.096,17 d	3.358.340,72	3.440.820,29	5.573.616,60 d
1.1.01.04		ADIANTAMENTO	6.718.831,34 d	405,40	1.505,77	6.717.730,97 d
1.1.01.04.01		ADIANTAMENTOS A TERCEIROS	6.718.831,34 d	405,40	1.505,77	6.717.730,97 d
1.1.01.05		OUTROS CREDITOS	801.881,57 d	168,02	119,38	801.930,21 d
1.1.01.05.01		IMPOSTOS A RECUPERAR	801.881,57 d	168,02	119,38	801.930,21 d
1.1.01.06		VALORES A COMPENSAR	253.163,87 d	0,00	0,00	253.163,87 d
1.1.01.06.01		VALORES A COMPENSAR	253.163,87 d	0,00	0,00	253.163,87 d
1.1.01.07		BLOQUEIOS JUDICIAIS	269.542,76 d	6.415,86	0,00	275.958,62 d
1.1.01.07.01		BLOQUEIOS JUDICIAIS	269.542,76 d	6.415,86	0,00	275.958,62 d
1.1.02		ESTOQUES	241.677,71 d	3.145.702,70	2.990.908,87	396.471,54 d
1.1.02.01		ESTOQUES	241.677,71 d	3.145.702,70	2.990.908,87	396.471,54 d
1.1.02.01.01		ESTOQUES	241.677,71 d	3.145.702,70	2.990.908,87	396.471,54 d
1.2		ATIVO NAO CIRCULANTE	27.055.724,16 d	300,00	12.727,62	27.043.296,54 d
1.2.01		REALIZAVEL A LONGO PRAZO	10.508.190,77 d	0,00	12.500,00	10.495.690,77 d
1.2.01.04		EMPRESTIMOS A TERCEIROS	10.508.190,77 d	0,00	12.500,00	10.495.690,77 d
1.2.01.04.01		EMPRESTIMOS A TERCEIROS	10.508.190,77 d	0,00	12.500,00	10.495.690,77 d
1.2.02		INVESTIMENTOS	1.928.793,02 d	300,00	227,62	1.928.865,40 d
1.2.02.01		IMOBILIZACOES FINANCEIRAS	1.928.793,02 d	300,00	227,62	1.928.865,40 d
1.2.02.01.01		PARTICIPACOES EM OUTRAS EMPRESAS	1.917.056,95 d	0,00	0,00	1.917.056,95 d
1.2.03.01.01		BENS IMOVEIS	13.906.825,38 d	300,00	0,00	13.907.125,38 d
1.2.03.01.02		DEPRECIACAO ACUMULADA	(16.657.657,62) c	0,00	227,62	(16.657.885,24) c
1.2.03.01.03		IMOBILIZADO EM ANDAMENTO	276.221,39 d	0,00	0,00	276.221,39 d
1.2.03.01.04		IMOBILIZADO AJUSTADO	2.486.346,92 d	0,00	0,00	2.486.346,92 d
1.2.04		INTANGIVEL	14.618.740,37 d	0,00	0,00	14.618.740,37 d
1.2.04.01		ATIVO INTANGIVEL	14.618.740,37 d	0,00	0,00	14.618.740,37 d
1.2.04.01.01		ATIVO INTANGIVEL	14.618.740,37 d	0,00	0,00	14.618.740,37 d

PETRONUNES TRANSP REV RET DERIV PETROLEO LTDA - CONSOLIDADO

Folha 2

Insc. Junta Comercial 42200536316 CNPJ 75.790.493/0001-00

01/10/2020 08:26

Balancete Sintético - Período de 01/05/2020 a 31/05/2020

Classificação	Red	Conta	Saldo Anterior	Débito	Crédito	Saldo Final
2		PASSIVO	42.039.875,57 c	6.789.847,81	6.735.481,31	41.985.509,07 c
2.1		PASSIVO CIRCULANTE	41.459.714,46 c	6.789.847,81	6.735.481,31	41.405.347,96 c
2.1.01		FORNECEDORES	24.120.765,44 c	3.246.786,39	3.262.029,03	24.136.008,08 c
2.1.01.02		FORNECEDORES	24.120.765,44 c	3.246.786,39	3.262.029,03	24.136.008,08 c
2.1.01.02.01		FORNECEDORES A PAGAR	24.120.765,44 c	3.246.786,39	3.262.029,03	24.136.008,08 c
2.1.02		EMPRESTIMOS E FINANCIAMENTOS	9.762.163,50 c	0,00	0,00	9.762.163,50 c
2.1.02.01		EMPRESTIMOS E FINANCIAMENTOS	9.762.163,50 c	0,00	0,00	9.762.163,50 c
2.1.02.01.01		BANCOS	1.249.775,18 c	0,00	0,00	1.249.775,18 c
2.1.02.01.03		EMPRESTIMOS CAPITAL DE GIRO CP	8.072.593,82 c	0,00	0,00	8.072.593,82 c
2.1.02.01.04		INVESTIMENTOS E FINANCIAMENTOS CP	439.794,50 c	0,00	0,00	439.794,50 c
2.1.03		ADIANTAMENTOS DE CLIENTES	12.978,66 c	70.450,00	75.875,00	18.403,66 c
2.1.03.01		ADIANTAMENTOS DE CLIENTES	12.978,66 c	70.450,00	75.875,00	18.403,66 c
2.1.03.01.01		ADIANTAMENTOS DE CLIENTES	12.978,66 c	70.450,00	75.875,00	18.403,66 c
2.1.04		OBRIGACOES FISCAIS	30.753,82 c	2.102,59	2.102,59	30.753,82 c
2.1.04.01		OBRIGACOES FISCAIS	30.753,82 c	2.102,59	2.102,59	30.753,82 c
2.1.04.01.01		IMPOSTOS E TAXAS	30.753,82 c	2.102,59	2.102,59	30.753,82 c
2.1.05		OBRIGACOES SOCIAIS TRABALHISTAS	2.217.108,89 c	91.880,28	109.478,01	2.234.706,62 c
2.1.05.01		OBRIGACOES SOCIAIS TRABALHISTAS	2.217.108,89 c	91.880,28	109.478,01	2.234.706,62 c
2.1.05.01.01		OBRIGACOES SOCIAIS TRABALHISTAS	2.217.108,89 c	91.880,28	109.478,01	2.234.706,62 c
2.1.06		OUTRAS OBRIGACOES	70.587,99 c	12.071,50	868,97	59.385,46 c
2.1.06.01		OUTRAS OBRIGACOES	70.587,99 c	12.071,50	868,97	59.385,46 c
2.1.06.01.03		CONTAS TRANSITORIA	70.587,99 c	12.071,50	868,97	59.385,46 c
2.1.07		ANTECIPACAO DE RECEBIVEIS	5.245.356,16 c	3.366.557,05	3.285.127,71	5.163.926,82 c
2.1.07.01		ANTECIPACAO DE RECEBIVEIS	5.245.356,16 c	3.366.557,05	3.285.127,71	5.163.926,82 c
2.1.07.01.01		DUPLICATAS DESCONTADAS	5.245.356,16 c	3.366.557,05	3.285.127,71	5.163.926,82 c
2.2		PASSIVO NAO CIRCULANTE	8.995.841,45 c	0,00	0,00	8.995.841,45 c
2.2.01		EXIGIVEL A LONGO PRAZO	8.995.841,45 c	0,00	0,00	8.995.841,45 c
2.2.01.01		EMPRESTIMOS E FINANCIAMENTOS	8.995.841,45 c	0,00	0,00	8.995.841,45 c
2.2.01.01.01		EMPRESTIMOS CAPITAL DE GIRO LP	8.080.693,00 c	0,00	0,00	8.080.693,00 c
2.2.01.01.02		INVESTIMENTOS E FINANCIAMENTOS LP	780.273,95 c	0,00	0,00	780.273,95 c
2.2.01.01.04		EMPRESTIMOS A TERCEIROS	134.874,50 c	0,00	0,00	134.874,50 c
2.3		PATRIMONIO LIQUIDO	(8.415.680,34) d	0,00	0,00	(8.415.680,34) d
2.3.01		CAPITAL SOCIAL E RESERVAS	12.156.411,74 c	0,00	0,00	12.156.411,74 c
2.3.01.01		CAPITAL SOCIAL	969.491,00 c	0,00	0,00	969.491,00 c
2.3.01.01.01		CAPITAL SOCIAL REALIZADO	969.491,00 c	0,00	0,00	969.491,00 c
2.3.01.02		RESERVAS	45.295,23 c	0,00	0,00	45.295,23 c
2.3.01.02.01		RESERVAS DE CAPITAL	45.295,23 c	0,00	0,00	45.295,23 c
2.3.01.03		AJUSTES DE AVALIACOES PATRIMONIAIS	16.986.346,92 c	0,00	0,00	16.986.346,92 c
2.3.01.03.01		AJUSTES DE AVALIACOES PATRIMONIAIS	16.986.346,92 c	0,00	0,00	16.986.346,92 c
2.3.01.04		AJUSTES DE EXERCICIOS ANTERIORES	(4.757.363,29) d	0,00	0,00	(4.757.363,29) d
2.3.01.04.01		AJUSTES DE EXERCICIOS ANTERIORES	(4.757.363,29) d	0,00	0,00	(4.757.363,29) d
2.3.01.05		PERTE CFE LEI 13496/2017	(1.087.358,12) d	0,00	0,00	(1.087.358,12) d
2.3.01.05.01		PERTE CFE LEI 13496/2017	(1.087.358,12) d	0,00	0,00	(1.087.358,12) d
2.3.02		RESULTADOS ACUMULADOS	(20.572.092,08) d	0,00	0,00	(20.572.092,08) d
2.3.02.01		LUCROS OU PREJUIZOS ACUMULADOS	(20.572.092,08) d	0,00	0,00	(20.572.092,08) d
2.3.02.01.01		LUCROS OU PREJUIZOS ACUMULADOS	(20.572.092,08) d	0,00	0,00	(20.572.092,08) d

PETRONUNES TRANSP REV RET DERIV PETROLEO LTDA - CONSOLIDADO

Folha 3

Insc. Junta Comercial 42200536316 CNPJ 75.790.493/0001-00

01/10/2020 08:26

Balancete Sintético - Período de 01/05/2020 a 31/05/2020

Classificação	Red	Conta	Saldo Anterior	Débito	Crédito	Saldo Final
3		RECEITAS	16.899.542,37 c	7.600,00	3.358.340,72	20.250.283,09 c
3.1		RECEITAS OPERACIONAIS	16.899.542,37 c	7.600,00	3.358.340,72	20.250.283,09 c
3.1.01		RECEITAS COM VENDAS	16.899.542,37 c	7.600,00	3.358.340,72	20.250.283,09 c
3.1.01.01		RECEITAS COM VENDAS DE PRODUTOS	17.007.981,03 c	0,00	3.358.340,72	20.366.321,75 c
3.1.01.01.01		RECEITAS COM VENDAS DE MERCADORIA	17.007.981,03 c	0,00	3.358.340,72	20.366.321,75 c
3.1.01.03		DEDUCOES DA RECEITA COM VENDAS	(95.506,92) d	7.600,00	0,00	(103.106,92) d
3.1.01.03.01		DEVOLUCOES DESCONTOS E ABATIMENT	(95.506,92) d	7.600,00	0,00	(103.106,92) d
3.1.01.04		DEDUCOES DA RECEITA	(12.931,74) d	0,00	0,00	(12.931,74) d
3.1.01.04.01		TRIBUTOS E CONTRIBUICOES SOBRE VEN	(12.931,74) d	0,00	0,00	(12.931,74) d

PETRONUNES TRANSP REV RET DERIV PETROLEO LTDA - CONSOLIDADO

Folha 4

Insc. Junta Comercial 42200536316 CNPJ 75.790.493/0001-00

01/10/2020 08:26

Balancete Sintético - Período de 01/05/2020 a 31/05/2020

Classificação	Red	Conta	Saldo Anterior	Débito	Crédito	Saldo Final
4		CUSTOS E DESPESAS	17.376.889,50 d	3.241.923,53	15.166,13	20.603.646,90 d
4.1		CUSTOS	15.333.139,31 d	2.943.303,46	5.927,13	18.270.515,64 d
4.1.01		CUSTOS OPERACIONAIS	15.333.139,31 d	2.943.303,46	5.927,13	18.270.515,64 d
4.1.01.01		CUSTOS DE MERCADORIAS VENDIDAS	15.333.139,31 d	2.943.303,46	5.927,13	18.270.515,64 d
4.1.01.01.01		CUSTOS DE MERCADORIAS VENDIDAS	15.333.139,31 d	2.943.303,46	5.927,13	18.270.515,64 d
4.2		DESPESAS	982.197,76 d	253.954,48	6.671,66	1.229.480,58 d
4.2.01		DESPESAS OPERACIONAIS	982.197,76 d	253.954,48	6.671,66	1.229.480,58 d
4.2.01.01		DESPESAS ADMINISTRATIVAS	591.149,37 d	155.731,58	6.671,66	740.209,29 d
4.2.01.01.01		DESPESAS ADMINISTRATIVAS	591.149,37 d	155.731,58	6.671,66	740.209,29 d
4.2.01.02		DESPESA COMERCIAL DIESEL	95.391,06 d	24.536,00	0,00	119.927,06 d
4.2.01.02.01		DESPESA COMERCIAL DIESEL	95.391,06 d	24.536,00	0,00	119.927,06 d
4.2.01.03		DESPESA LOGISTICA	286.045,02 d	72.030,54	0,00	358.075,56 d
4.2.01.03.01		DESPESA LOGISTICA	286.045,02 d	72.030,54	0,00	358.075,56 d
4.2.01.04		DESPESA MANUTENCAO	9.612,31 d	1.656,36	0,00	11.268,67 d
4.2.01.04.01		DESPESA MANUTENCAO	9.612,31 d	1.656,36	0,00	11.268,67 d
4.6		RECEITAS FINANCEIRAS	(9.389,19) c	0,00	2.567,34	(11.956,53) c
4.6.01		RECEITAS FINANCEIRAS	(9.389,19) c	0,00	2.567,34	(11.956,53) c
4.6.01.01		RECEITAS FINANCEIRAS	(9.389,19) c	0,00	2.567,34	(11.956,53) c
4.6.01.01.01		RECEITAS FINANCEIRAS	(9.389,19) c	0,00	2.567,34	(11.956,53) c
4.7		DESPESAS FINANCEIRAS	183.801,46 d	44.665,59	0,00	228.467,05 d
4.7.01		DESPESAS FINANCEIRAS	183.801,46 d	44.665,59	0,00	228.467,05 d
4.7.01.01		DESPESAS FINANCEIRAS	183.801,46 d	44.665,59	0,00	228.467,05 d
4.7.01.01.01		DESPESAS FINANCEIRAS	183.801,46 d	44.665,59	0,00	228.467,05 d
4.8		OUTRAS RECEITAS/DESPESAS	887.140,16 d	0,00	0,00	887.140,16 d
4.8.01		OUTRAS RECEITAS/DESPESAS	887.140,16 d	0,00	0,00	887.140,16 d
4.8.01.01		OUTRAS RECEITAS/DESPESAS	887.140,16 d	0,00	0,00	887.140,16 d
4.8.01.01.01		OUTRAS RECEITAS/DESPESAS	887.140,16 d	0,00	0,00	887.140,16 d

Conta	Saldo Anterior	Débito	Crédito	Saldo Final
ATIVO	41.562.528,44	10.147.773,95	10.078.157,13	41.632.145,26
PASSIVO	42.039.875,57	6.789.847,81	6.735.481,31	41.985.509,07
RECEITAS	16.899.542,37	7.600,00	3.358.340,72	20.250.283,09
CUSTOS E DESPESAS	17.376.889,50	3.241.923,53	15.166,13	20.603.646,90

Resultado do Período 123.983,32

Resultado Acumulado (353.363,81)

ARGEMIRO
ANTONIO
NUNES:00872849
953

Assinado de forma digital
por ARGEMIRO ANTONIO
NUNES:00872849953
Dados: 2020.10.01
10:53:21 -03'00'

JOAO ROBERTO
TAVARES:03636
752995

Assinado de forma digital
por JOAO ROBERTO
TAVARES:03636752995
Dados: 2020.10.01
08:34:57 -03'00'

ARGEMIRO ANTONIO NUNES
Administrador
CPF: 00872849953
RG: 174685

JOAO ROBERTO TAVARES
Contador
CPF: 03636752995
RG: 4258011