

**EXMO(A) SR(A) DR(A) JUIZ(ÍZA) DE DIREITO DA 2ª VARA CÍVEL DA
COMARCA DE TUBARÃO – SC**

Processo: 0001459-36.2018.8.24.0075

Tipo: Recuperação Judicial

**Autores: A. Nunes & Cia Ltda e Petronunes Transportador, Revendedor e
Retalhista de Derivados de Petróleo Ltda.**

GLADIUS CONSULTORIA E GESTÃO EMPRESARIAL S/S LTDA, neste ato representada por seu administrador, **Agenor Daufenbach Júnior, Administrador Judicial** no processo de **RECUPERAÇÃO JUDICIAL** de **A. Nunes & Cia Ltda e Petronunes Transportador, Revendedor E Retalhista De Derivados De Petróleo Ltda.,** vem, respeitosamente, a presença de V. Exa., informar e ao final requerer o que segue:

Visando dar efetividade ao art. 22, II, "c" da Lei 11.101/2005, vem esta administração judicial apresentar:

RELATÓRIO MENSAL DAS ATIVIDADES DA DEVEDORA

Elaborando relatórios relativos ao faturamento mensal, indicadores financeiros bem como o número de funcionários ligados as empresa autora, como forma de monitoramento de suas atividades e intensidade de continuidade da produção. Desta feita, o mês de referência deste relatório é o mês de **Abril/2020.**

1 - DO INFORME DAS ATIVIDADES DAS RECUPERANDAS

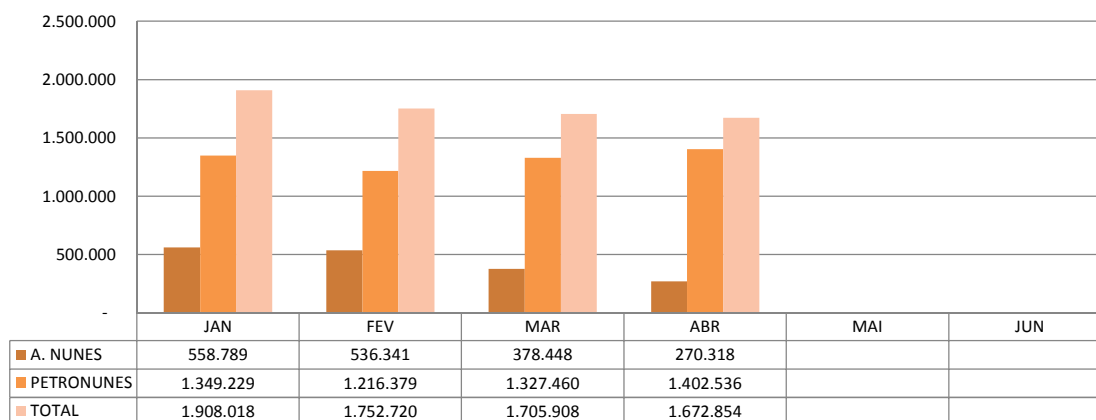
Como relatado na inicial, a recuperanda A. Nunes é uma rede de postos de combustíveis que possui "bandeira" própria, além de uma marca de produtos gourmet, chamada A Nunes Gourmet.

Em relação a outra recuperanda, PETRONUNES, dedica-se ao comércio atacadista de combustíveis, lubrificantes e Arla32. Com foco no desenvolvimento de tecnologia exclusiva, oferece o hardware e software para gestão do consumo de abastecimento de veículos, bem como serviço de Engenharia Ambiental própria.

1.1- INDICADORES FINANCEIROS, DE PRODUÇÃO E QUADRO DE PESSOAL

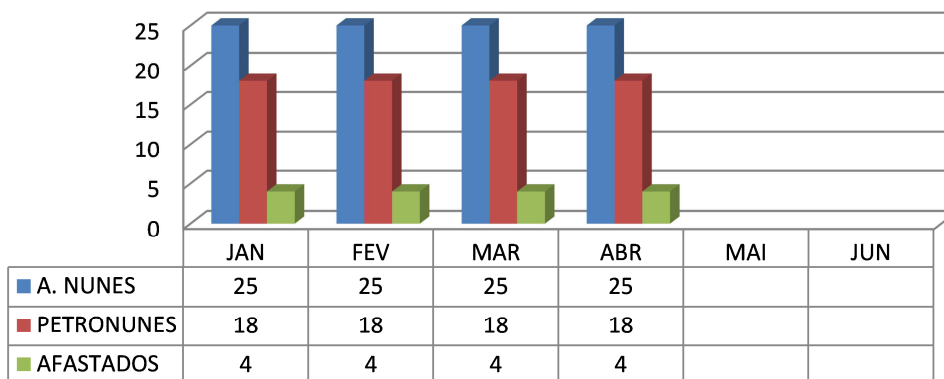
Como já citado anteriormente, as empresas revendem combustíveis, bem como são voltados ao comércio atacadista de combustíveis, lubrificantes e Arla32, sendo assim, sua produção/revenda é representada na medida Litros.

Revenda (em Litros) 2020



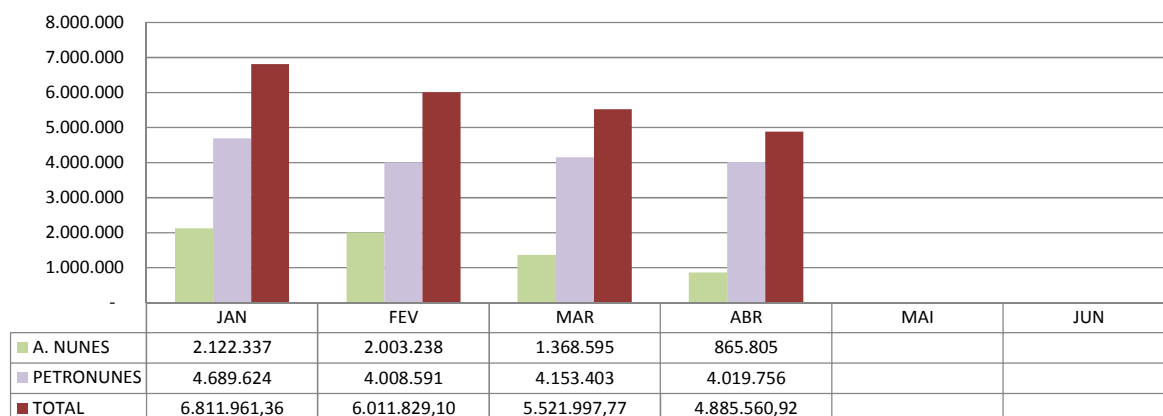
O quadro de funcionários é composto por profissionais atuantes na área Administrativa e na Produção, chegando a um total de **43 funcionários ligados** as recuperandas no mês corrente, sendo que **04 encontram-se afastados**. Desta forma, segue abaixo sua representação gráfica:

Quadro Geral de Pessoal - 2020



O faturamento bruto do Grupo atingiu, no mês de **Abril/2020**, o valor de **R\$ 4.885.560,92**, tendo uma redução de 11,53% em relação ao mês anterior.

Faturamento (Em R\$) - 2020



As informações aqui reproduzidas foram trazidas por relatórios da recuperanda, em seus respectivos setores.

Sobre as informações contábeis, as empresas **deixaram de encaminhar os balancetes contábeis dos meses de Janeiro, Fevereiro, Março e Abril de 2020**, sob a justificativa de que haviam perdido os dados contidos no servidor da contabilidade, conforme e-mails trazidos por esta Administração nas últimas Prestações de Contas Mensais.

Frente ao exposto, vem esta administração judicial, **REQUERER** a juntada do *Relatório Mensal das Atividades da Devedora*, cumprindo assim o art. 22, II, "c" da Lei 11.101/2005.

Termos em que,
Pede deferimento,

Tubarão-SC, 16 de Junho de 2020.


GLADIUS CONSULTORIA E GESTÃO EMPRESARIAL S/S LTDA
Agenor Daufenbach Júnior
Adm. Judicial CRA/SC 6410 – OAB/SC 32.401

Código	Classificação	Conta	Saldo Anterior	Débito	Crédito	Saldo
11579	1	ATIVO	11.454.911,99D	3.943.379,56	3.897.970,70	11.500.320,85D
11580	1.1	CIRCULANTE	4.926.355,92D	3.780.369,56	3.722.506,48	4.984.219,00D
11581	1.1.01	DISPONIBILIDADES	36.980,31D	2.537.494,45	2.522.239,84	52.234,92D
19154	1.1.01.02	CAIXA	33.966,03D	635.046,52	619.780,52	49.232,03D
19155	1.1.01.03	NUMERARIOS CAIXAS PONTOS DE VENC	0,00	886.023,65	886.023,65	0,00
19156	1.1.01.04	BANCOS CONTA MOVIMENTO	14,28D	1.016.424,28	1.016.435,67	2,89D
19158	1.1.01.05	APLICACAO LIQUIDEZ IMEDIATA	3.000,00D	0,00	0,00	3.000,00D
11515	1.1.02	CREDITOS - CONTAS A RECEBER	3.981.705,95D	256.594,16	267.685,94	3.970.614,17D
11526	1.1.02.02	CONTAS A RECEBER	3.981.705,95D	256.594,16	267.685,94	3.970.614,17D
11443	1.1.03	ESTOQUES	53.590,12D	936.699,30	893.274,44	97.014,98D
11444	1.1.03.01	ESTOQUE DE COMBUSTIVEIS	25.237,02D	936.699,30	893.274,44	68.661,88D
11449	1.1.03.02	ESTOQUE LUBRIFICANTES	6.012,79D	0,00	0,00	6.012,79D
11454	1.1.03.03	ESTOQUE DE PECAS E ACESSORIOS	20.178,20D	0,00	0,00	20.178,20D
19215	1.1.03.04	ESTOQUE DE FILTROS	2.119,11D	0,00	0,00	2.119,11D
19223	1.1.03.05	ESTOQUE LOJA DE CONVENIENCIA	43,00D	0,00	0,00	43,00D
11554	1.1.05	OUTROS CREDITOS	854.079,54D	49.581,65	39.306,26	864.354,93D
11555	1.1.05.01	ADIANTAMENTOS FUNCIONARIOS	0,00	22.498,31	15.622,52	6.875,79D
11564	1.1.05.02	ADIANTAMENTOS	826.549,10D	12.222,10	8.822,50	829.948,70D
11571	1.1.05.03	CREDITOS TRIBUT / FISCAIS	27.530,44D	14.861,24	14.861,24	27.530,44D
11465	1.2	NÃO CIRCULANTE	6.528.556,07D	163.010,00	175.464,22	6.516.101,85D
11466	1.2.01	REALIZAVEL A LONGO PRAZO	1.437.373,15D	163.010,00	153.430,86	1.446.952,29D
16400	1.2.01.02	APLICACOES FINANCEIRAS	225.964,83D	0,00	0,00	225.964,83D
08411	1.2.01.05	DEPOSITOS/BLOQUEIOS JUDICIAIS	310.540,65D	0,00	0,00	310.540,65D
98330	1.2.01.06	MUTUOS A EMPRESAS L.P	900.867,67D	163.010,00	153.430,86	910.446,81D
11167	1.2.03	ATIVO IMOBILIZADO	2.005.111,15D	0,00	22.033,36	1.983.077,79D
11497	1.2.03.01	IMOBILIZADO TECNICO	9.755.858,67D	0,00	0,00	9.755.858,67D
11374	1.2.03.02	(-) DEPRECIACAO / AMORTIZACAO ACU7	908.901,08C	0,00	22.033,36	7.930.934,44C
19280	1.2.03.03	IMOBILIZADO EM ANDAMENTO	158.153,56D	0,00	0,00	158.153,56D
22371	1.2.04	INTANGÍVEL	3.086.071,77D	0,00	0,00	3.086.071,77D
22319	1.2.04.01	OPERACIONAL INCORPÓREO	3.121.613,18D	0,00	0,00	3.121.613,18D
50242	1.2.04.02	(-) AMORT. ACUMULADA	35.541,41C	0,00	0,00	35.541,41C
11384	2	PASSIVO	11.713.614,70C	870.438,09	989.045,43	11.832.222,04C
11385	2.1	CIRCULANTE	18.899.061,73C	870.438,09	989.045,43	19.017.669,07C
11386	2.1.01	EXIGIVEL A CURTO PRAZO	18.899.061,73C	870.438,09	989.045,43	19.017.669,07C
19286	2.1.01.01	FORNECEDORES	13.352.361,44C	795.908,28	874.439,84	13.430.893,00C
19288	2.1.01.02	OBRIGACOES TRABALHISTAS	2.087.542,35C	52.555,71	92.459,62	2.127.446,26C
19294	2.1.01.03	OBRIGACOES TRIBUTARIAS / FISCAIS	649.844,60C	15.173,19	21.231,83	655.903,24C
98355	2.1.01.06	SALDO NEGATIVO C/C	212.049,76C	879,71	748,23	211.918,28C
19322	2.1.01.08	EMPRESTIMOS E CAP.GIROS	2.463.846,28C	0,00	0,00	2.463.846,28C
19330	2.1.01.09	FINANCIAMENTOS	30.750,73C	0,00	0,00	30.750,73C
19340	2.1.01.10	CONVENIOS A PAGAR	24.288,75C	5.871,20	0,00	18.417,55C
19354	2.1.01.11	ADIANTAMENTOS	78.377,82C	50,00	165,91	78.493,73C
11304	2.2	NAO CIRCULANTE	11.745.630,60C	0,00	0,00	11.745.630,60C
11305	2.2.01	EXIGIVEL A LONGO PRAZO	11.745.630,60C	0,00	0,00	11.745.630,60C
19363	2.2.01.01	EMPRESTIMOS LONGO PRAZO	4.683.545,66C	0,00	0,00	4.683.545,66C
19376	2.2.01.02	FINANCIAMENTOS LONGO PRAZO	85.910,00C	0,00	0,00	85.910,00C
19384	2.2.01.03	MUTUOS A EMPRESAS COLIGADAS - LO6	976.174,94C	0,00	0,00	6.976.174,94C
11316	2.3	PATRIMONIO LIQUIDO	18.931.077,63D	0,00	0,00	18.931.077,63D
11317	2.3.01	CAPITAL SOCIAL	4.142.704,00C	0,00	0,00	4.142.704,00C
98995	2.3.01.01	CAPITAL SOCIAL SUBSCRITO	4.142.704,00C	0,00	0,00	4.142.704,00C
98996	2.3.02	RESERVAS	464.329,29C	0,00	0,00	464.329,29C
11320	2.3.02.01	RESERVA DE CAPITAL	450.013,79C	0,00	0,00	450.013,79C
11325	2.3.02.03	RESERVA DE LUCRO	14.315,50C	0,00	0,00	14.315,50C
99103	2.3.03	AJUSTES DE AVALIACOES PATRIMONIAI S3	000.000,00C	0,00	0,00	3.000.000,00C
99104	2.3.03.01	AJUSTE DE REAVALIACOES PATRIMONI B	000.000,00C	0,00	0,00	3.000.000,00C
99258	2.3.04	AJUSTES	13.387.134,11D	0,00	0,00	13.387.134,11D
99259	2.3.04.01	AJUSTES RETROSPECTIVOS	13.387.134,11D	0,00	0,00	13.387.134,11D
98997	2.3.05	LUCROS OU PREJUIZOS ACUMULADOS	13.150.976,81D	0,00	0,00	13.150.976,81D
11307	2.3.05.01	LUCROS/PREJUIZOS ACUMULADOS	13.150.976,81D	0,00	0,00	13.150.976,81D

Código	Classificação	Conta	Saldo Anterior	Débito	Crédito	Saldo
11334	3	CONTAS DO RESULTADO	258.702,71D	946.340,50	873.142,02	331.901,19D
11335	3.1	LUCRO BRUTO	533.222,43C	743.615,04	865.805,10	655.412,49C
11336	3.1.01	RECEITA LIQUIDA	5.414.623,03C	19.281,21	865.805,10	6.261.146,92C
11337	3.1.01.01	RECEITA BRUTA	5.494.174,02C	0,00	865.805,10	6.359.979,12C
11342	3.1.01.02	(-) DEDUCOES DA REC. BRUTA	79.550,99D	19.281,21	0,00	98.832,20D
11348	3.1.02	CUSTOS TOTAIS	4.881.400,60D	724.333,83	0,00	5.605.734,43D
11349	3.1.02.01	CUSTO DE PRODUTOS VENDIDOS	4.881.400,60D	724.333,83	0,00	5.605.734,43D
11426	3.2	DESPESAS OPERACIONAIS	746.861,40D	195.596,61	7.286,04	935.171,97D
11355	3.2.01	DESPESAS OPERACIONAIS POSTOS	746.861,40D	195.596,61	7.286,04	935.171,97D
55268	3.2.01.01	DESPESAS ADMINISTRATIVAS	468.728,05D	118.461,74	2.404,28	584.785,51D
55347	3.2.01.02	DESPESAS TRABALHISTAS	278.133,35D	77.134,87	4.881,76	350.386,46D
11176	3.3	RECEITAS E DESPESAS FINANCEIRAS OP	55.071,17D	7.128,85	26,63	62.173,39D
20261	3.3.01	RECEITAS E DESPESAS FINANCEIRAS	55.071,17D	7.128,85	26,63	62.173,39D
20264	3.3.01.01	DESPESAS FINANCEIRAS	55.129,12D	7.128,85	0,00	62.257,97D
20367	3.3.01.02	RECEITAS FINANCEIRAS	57,95C	0,00	26,63	84,58C
11194	3.4	OUTROS RESULTADOS OPERACIONAIS	10.007,43C	0,00	24,25	10.031,68C
20566	3.4.01	OUTRAS RECEITAS/DESPESAS OPERACIOI	10.007,43C	0,00	24,25	10.031,68C
20573	3.4.01.02	OUTRAS RECEITAS	10.007,43C	0,00	24,25	10.031,68C
Totais				0,00	0,00	0,00

Responsável pela Empresa
ARGEMIRO ANTONIO NUNES
Cargo: SÓCIO-ADMINISTRADOR
CPF: 008.728.499-53

Contabilista Responsável
JOÃO ROBERTO TAVARES
Cargo: Contabilista
CPF: 036.367.529-95
CRC: SC-031424/O-7

PETRONUNES TRANSP REV RET DERIV PETROLEO LTDA - CONSOLIDADO

Folha 1

Insc. Junta Comercial 42200536316 CNPJ 75.790.493/0001-00

01/10/2020 08:26

Balancete Sintético - Período de 01/04/2020 a 30/04/2020

Classificação	Red	Conta	Saldo Anterior	Débito	Crédito	Saldo Final
1		ATIVO	41.567.473,50 d	12.048.161,31	12.053.106,37	41.562.528,44 d
1.1		ATIVO CIRCULANTE	14.511.526,72 d	12.048.161,31	12.052.883,75	14.506.804,28 d
1.1.01		DISPONIVEL	14.254.603,12 d	8.400.298,64	8.389.775,19	14.265.126,57 d
1.1.01.01		CAIXA GERAL	1.610,00 d	122.300,74	122.300,75	1.609,99 d
1.1.01.01.01		CAIXA MATRIZ	1.610,00 d	122.300,74	122.300,75	1.609,99 d
1.1.01.02		BANCOS	577.628,18 d	4.206.302,52	4.219.929,83	564.000,87 d
1.1.01.02.01		BANCOS CONTA MOVIMENTO	25.652,95 d	4.206.302,52	4.219.929,83	12.025,64 d
1.1.01.02.02		OPERACOES MERCADO ABERTO	551.975,23 d	0,00	0,00	551.975,23 d
1.1.01.03		CLIENTES	5.578.356,98 d	4.068.650,92	3.990.911,73	5.656.096,17 d
1.1.01.03.01		CLIENTES A RECEBER	5.578.356,98 d	4.068.650,92	3.990.911,73	5.656.096,17 d
1.1.01.04		ADIANTAMENTO	6.770.833,05 d	2.848,29	54.850,00	6.718.831,34 d
1.1.01.04.01		ADIANTAMENTOS A TERCEIROS	6.770.833,05 d	2.848,29	54.850,00	6.718.831,34 d
1.1.01.05		OUTROS CREDITOS	803.468,28 d	196,17	1.782,88	801.881,57 d
1.1.01.05.01		IMPOSTOS A RECUPERAR	803.468,28 d	196,17	1.782,88	801.881,57 d
1.1.01.06		VALORES A COMPENSAR	253.163,87 d	0,00	0,00	253.163,87 d
1.1.01.06.01		VALORES A COMPENSAR	253.163,87 d	0,00	0,00	253.163,87 d
1.1.01.07		BLOQUEIOS JUDICIAIS	269.542,76 d	0,00	0,00	269.542,76 d
1.1.01.07.01		BLOQUEIOS JUDICIAIS	269.542,76 d	0,00	0,00	269.542,76 d
1.1.02		ESTOQUES	256.923,60 d	3.647.862,67	3.663.108,56	241.677,71 d
1.1.02.01		ESTOQUES	256.923,60 d	3.647.862,67	3.663.108,56	241.677,71 d
1.1.02.01.01		ESTOQUES	256.923,60 d	3.647.862,67	3.663.108,56	241.677,71 d
1.2		ATIVO NAO CIRCULANTE	27.055.946,78 d	0,00	222,62	27.055.724,16 d
1.2.01		REALIZAVEL A LONGO PRAZO	10.508.190,77 d	0,00	0,00	10.508.190,77 d
1.2.01.04		EMPRESTIMOS A TERCEIROS	10.508.190,77 d	0,00	0,00	10.508.190,77 d
1.2.01.04.01		EMPRESTIMOS A TERCEIROS	10.508.190,77 d	0,00	0,00	10.508.190,77 d
1.2.02		INVESTIMENTOS	1.929.015,64 d	0,00	222,62	1.928.793,02 d
1.2.02.01		IMOBILIZACOES FINANCEIRAS	1.929.015,64 d	0,00	222,62	1.928.793,02 d
1.2.02.01.01		PARTICIPACOES EM OUTRAS EMPRESAS	1.917.056,95 d	0,00	0,00	1.917.056,95 d
1.2.03.01.01		BENS IMOVEIS	13.906.825,38 d	0,00	0,00	13.906.825,38 d
1.2.03.01.02		DEPRECIACAO ACUMULADA	(16.657.435,00) c	0,00	222,62	(16.657.657,62) c
1.2.03.01.03		IMOBILIZADO EM ANDAMENTO	276.221,39 d	0,00	0,00	276.221,39 d
1.2.03.01.04		IMOBILIZADO AJUSTADO	2.486.346,92 d	0,00	0,00	2.486.346,92 d
1.2.04		INTANGIVEL	14.618.740,37 d	0,00	0,00	14.618.740,37 d
1.2.04.01		ATIVO INTANGIVEL	14.618.740,37 d	0,00	0,00	14.618.740,37 d
1.2.04.01.01		ATIVO INTANGIVEL	14.618.740,37 d	0,00	0,00	14.618.740,37 d

PETRONUNES TRANSP REV RET DERIV PETROLEO LTDA - CONSOLIDADO

Folha 2

Insc. Junta Comercial 42200536316 CNPJ 75.790.493/0001-00

01/10/2020 08:26

Balancete Sintético - Período de 01/04/2020 a 30/04/2020

Classificação	Red	Conta	Saldo Anterior	Débito	Crédito	Saldo Final
2		PASSIVO	42.173.382,44 c	7.725.593,03	7.592.086,16	42.039.875,57 c
2.1		PASSIVO CIRCULANTE	41.593.221,33 c	7.725.593,03	7.592.086,16	41.459.714,46 c
2.1.01		FORNECEDORES	24.407.365,86 c	4.051.936,44	3.765.336,02	24.120.765,44 c
2.1.01.02		FORNECEDORES	24.407.365,86 c	4.051.936,44	3.765.336,02	24.120.765,44 c
2.1.01.02.01		FORNECEDORES A PAGAR	24.407.365,86 c	4.051.936,44	3.765.336,02	24.120.765,44 c
2.1.02		EMPRESTIMOS E FINANCIAMENTOS	9.762.163,50 c	0,00	0,00	9.762.163,50 c
2.1.02.01		EMPRESTIMOS E FINANCIAMENTOS	9.762.163,50 c	0,00	0,00	9.762.163,50 c
2.1.02.01.01		BANCOS	1.249.775,18 c	0,00	0,00	1.249.775,18 c
2.1.02.01.03		EMPRESTIMOS CAPITAL DE GIRO CP	8.072.593,82 c	0,00	0,00	8.072.593,82 c
2.1.02.01.04		INVESTIMENTOS E FINANCIAMENTOS CP	439.794,50 c	0,00	0,00	439.794,50 c
2.1.03		ADIANTAMENTOS DE CLIENTES	21.378,66 c	11.950,00	3.550,00	12.978,66 c
2.1.03.01		ADIANTAMENTOS DE CLIENTES	21.378,66 c	11.950,00	3.550,00	12.978,66 c
2.1.03.01.01		ADIANTAMENTOS DE CLIENTES	21.378,66 c	11.950,00	3.550,00	12.978,66 c
2.1.04		OBRIGACOES FISCAIS	30.753,82 c	3.766,09	3.766,09	30.753,82 c
2.1.04.01		OBRIGACOES FISCAIS	30.753,82 c	3.766,09	3.766,09	30.753,82 c
2.1.04.01.01		IMPOSTOS E TAXAS	30.753,82 c	3.766,09	3.766,09	30.753,82 c
2.1.05		OBRIGACOES SOCIAIS TRABALHISTAS	2.213.378,86 c	108.241,84	111.971,87	2.217.108,89 c
2.1.05.01		OBRIGACOES SOCIAIS TRABALHISTAS	2.213.378,86 c	108.241,84	111.971,87	2.217.108,89 c
2.1.05.01.01		OBRIGACOES SOCIAIS TRABALHISTAS	2.213.378,86 c	108.241,84	111.971,87	2.217.108,89 c
2.1.06		OUTRAS OBRIGACOES	61.687,24 c	3.120,00	12.020,75	70.587,99 c
2.1.06.01		OUTRAS OBRIGACOES	61.687,24 c	3.120,00	12.020,75	70.587,99 c
2.1.06.01.03		CONTAS TRANSITORIA	61.687,24 c	3.120,00	12.020,75	70.587,99 c
2.1.07		ANTECIPACAO DE RECEBIVEIS	5.096.493,39 c	3.546.578,66	3.695.441,43	5.245.356,16 c
2.1.07.01		ANTECIPACAO DE RECEBIVEIS	5.096.493,39 c	3.546.578,66	3.695.441,43	5.245.356,16 c
2.1.07.01.01		DUPLICATAS DESCONTADAS	5.096.493,39 c	3.546.578,66	3.695.441,43	5.245.356,16 c
2.2		PASSIVO NAO CIRCULANTE	8.995.841,45 c	0,00	0,00	8.995.841,45 c
2.2.01		EXIGIVEL A LONGO PRAZO	8.995.841,45 c	0,00	0,00	8.995.841,45 c
2.2.01.01		EMPRESTIMOS E FINANCIAMENTOS	8.995.841,45 c	0,00	0,00	8.995.841,45 c
2.2.01.01.01		EMPRESTIMOS CAPITAL DE GIRO LP	8.080.693,00 c	0,00	0,00	8.080.693,00 c
2.2.01.01.02		INVESTIMENTOS E FINANCIAMENTOS LP	780.273,95 c	0,00	0,00	780.273,95 c
2.2.01.01.04		EMPRESTIMOS A TERCEIROS	134.874,50 c	0,00	0,00	134.874,50 c
2.3		PATRIMONIO LIQUIDO	(8.415.680,34) d	0,00	0,00	(8.415.680,34) d
2.3.01		CAPITAL SOCIAL E RESERVAS	12.156.411,74 c	0,00	0,00	12.156.411,74 c
2.3.01.01		CAPITAL SOCIAL	969.491,00 c	0,00	0,00	969.491,00 c
2.3.01.01.01		CAPITAL SOCIAL REALIZADO	969.491,00 c	0,00	0,00	969.491,00 c
2.3.01.02		RESERVAS	45.295,23 c	0,00	0,00	45.295,23 c
2.3.01.02.01		RESERVAS DE CAPITAL	45.295,23 c	0,00	0,00	45.295,23 c
2.3.01.03		AJUSTES DE AVALIACOES PATRIMONIAIS	16.986.346,92 c	0,00	0,00	16.986.346,92 c
2.3.01.03.01		AJUSTES DE AVALIACOES PATRIMONIAIS	16.986.346,92 c	0,00	0,00	16.986.346,92 c
2.3.01.04		AJUSTES DE EXERCICIOS ANTERIORES	(4.757.363,29) d	0,00	0,00	(4.757.363,29) d
2.3.01.04.01		AJUSTES DE EXERCICIOS ANTERIORES	(4.757.363,29) d	0,00	0,00	(4.757.363,29) d
2.3.01.05		PERTE CFE LEI 13496/2017	(1.087.358,12) d	0,00	0,00	(1.087.358,12) d
2.3.01.05.01		PERTE CFE LEI 13496/2017	(1.087.358,12) d	0,00	0,00	(1.087.358,12) d
2.3.02		RESULTADOS ACUMULADOS	(20.572.092,08) d	0,00	0,00	(20.572.092,08) d
2.3.02.01		LUCROS OU PREJUIZOS ACUMULADOS	(20.572.092,08) d	0,00	0,00	(20.572.092,08) d
2.3.02.01.01		LUCROS OU PREJUIZOS ACUMULADOS	(20.572.092,08) d	0,00	0,00	(20.572.092,08) d

PETRONUNES TRANSP REV RET DERIV PETROLEO LTDA - CONSOLIDADO

Folha 3

Insc. Junta Comercial 42200536316 CNPJ 75.790.493/0001-00

01/10/2020 08:26

Balancete Sintético - Período de 01/04/2020 a 30/04/2020

Classificação	Red	Conta	Saldo Anterior	Débito	Crédito	Saldo Final
3		RECEITAS	12.868.613,48 c	37.722,03	4.068.650,92	16.899.542,37 c
3.1		RECEITAS OPERACIONAIS	12.868.613,48 c	37.722,03	4.068.650,92	16.899.542,37 c
3.1.01		RECEITAS COM VENDAS	12.868.613,48 c	37.722,03	4.068.650,92	16.899.542,37 c
3.1.01.01		RECEITAS COM VENDAS DE PRODUTOS	12.939.330,11 c	0,00	4.068.650,92	17.007.981,03 c
3.1.01.01.01		RECEITAS COM VENDAS DE MERCADORIA	12.939.330,11 c	0,00	4.068.650,92	17.007.981,03 c
3.1.01.03		DEDUCOES DA RECEITA COM VENDAS	(59.526,00) d	35.980,92	0,00	(95.506,92) d
3.1.01.03.01		DEVOLUCOES DESCONTOS E ABATIMENT	(59.526,00) d	35.980,92	0,00	(95.506,92) d
3.1.01.04		DEDUCOES DA RECEITA	(11.190,63) d	1.741,11	0,00	(12.931,74) d
3.1.01.04.01		TRIBUTOS E CONTRIBUICOES SOBRE VEN	(11.190,63) d	1.741,11	0,00	(12.931,74) d

PETRONUNES TRANSP REV RET DERIV PETROLEO LTDA - CONSOLIDADO

Folha 4

Insc. Junta Comercial 42200536316 CNPJ 75.790.493/0001-00

01/10/2020 08:26

Balancete Sintético - Período de 01/04/2020 a 30/04/2020

Classificação	Red	Conta	Saldo Anterior	Débito	Crédito	Saldo Final
4		CUSTOS E DESPESAS	13.474.522,42 d	3.943.761,71	41.394,63	17.376.889,50 d
4.1		CUSTOS	11.741.990,97 d	3.624.512,46	33.364,12	15.333.139,31 d
4.1.01		CUSTOS OPERACIONAIS	11.741.990,97 d	3.624.512,46	33.364,12	15.333.139,31 d
4.1.01.01		CUSTOS DE MERCADORIAS VENDIDAS	11.741.990,97 d	3.624.512,46	33.364,12	15.333.139,31 d
4.1.01.01.01		CUSTOS DE MERCADORIAS VENDIDAS	11.741.990,97 d	3.624.512,46	33.364,12	15.333.139,31 d
4.2		DESPESAS	728.208,62 d	261.121,36	7.132,22	982.197,76 d
4.2.01		DESPESAS OPERACIONAIS	728.208,62 d	261.121,36	7.132,22	982.197,76 d
4.2.01.01		DESPESAS ADMINISTRATIVAS	446.432,41 d	151.849,18	7.132,22	591.149,37 d
4.2.01.01.01		DESPESAS ADMINISTRATIVAS	446.432,41 d	151.849,18	7.132,22	591.149,37 d
4.2.01.02		DESPESA COMERCIAL DIESEL	70.875,59 d	24.515,47	0,00	95.391,06 d
4.2.01.02.01		DESPESA COMERCIAL DIESEL	70.875,59 d	24.515,47	0,00	95.391,06 d
4.2.01.03		DESPESA LOGISTICA	202.526,22 d	83.518,80	0,00	286.045,02 d
4.2.01.03.01		DESPESA LOGISTICA	202.526,22 d	83.518,80	0,00	286.045,02 d
4.2.01.04		DESPESA MANUTENCAO	8.374,40 d	1.237,91	0,00	9.612,31 d
4.2.01.04.01		DESPESA MANUTENCAO	8.374,40 d	1.237,91	0,00	9.612,31 d
4.6		RECEITAS FINANCEIRAS	(8.490,90) c	0,00	898,29	(9.389,19) c
4.6.01		RECEITAS FINANCEIRAS	(8.490,90) c	0,00	898,29	(9.389,19) c
4.6.01.01		RECEITAS FINANCEIRAS	(8.490,90) c	0,00	898,29	(9.389,19) c
4.6.01.01.01		RECEITAS FINANCEIRAS	(8.490,90) c	0,00	898,29	(9.389,19) c
4.7		DESPESAS FINANCEIRAS	125.673,57 d	58.127,89	0,00	183.801,46 d
4.7.01		DESPESAS FINANCEIRAS	125.673,57 d	58.127,89	0,00	183.801,46 d
4.7.01.01		DESPESAS FINANCEIRAS	125.673,57 d	58.127,89	0,00	183.801,46 d
4.7.01.01.01		DESPESAS FINANCEIRAS	125.673,57 d	58.127,89	0,00	183.801,46 d
4.8		OUTRAS RECEITAS/DESPESAS	887.140,16 d	0,00	0,00	887.140,16 d
4.8.01		OUTRAS RECEITAS/DESPESAS	887.140,16 d	0,00	0,00	887.140,16 d
4.8.01.01		OUTRAS RECEITAS/DESPESAS	887.140,16 d	0,00	0,00	887.140,16 d
4.8.01.01.01		OUTRAS RECEITAS/DESPESAS	887.140,16 d	0,00	0,00	887.140,16 d

Conta	Saldo Anterior	Débito	Crédito	Saldo Final
ATIVO	41.567.473,50	12.048.161,31	12.053.106,37	41.562.528,44
PASSIVO	42.173.382,44	7.725.593,03	7.592.086,16	42.039.875,57
RECEITAS	12.868.613,48	37.722,03	4.068.650,92	16.899.542,37
CUSTOS E DESPESAS	13.474.522,42	3.943.761,71	41.394,63	17.376.889,50

Resultado do Período 128.561,81

Resultado Acumulado (477.347,13)

ARGEMIRO
ANTONIO
NUNES:0087284
9953

Assinado de forma digital por ARGEMIRO ANTONIO
NUNES:00872849953
Dados: 2020.10.01 10:52:30 -03'00'

JOAO ROBERTO
TAVARES:03636
752995

Assinado de forma digital por JOAO ROBERTO TAVARES:03636752995
Dados: 2020.10.01 08:35:30 -03'00'

ARGEMIRO ANTONIO NUNES
Administrador
CPF: 00872849953
RG: 174685

JOAO ROBERTO TAVARES
Contador
CPF: 03636752995
RG: 4258011