

# RELATÓRIO MENSAL DAS ATIVIDADES (RMA)

Art. 22, II, "c" da Lei 11.101/2005

- **Empresa Recuperanda:** Migra Alimentos Ltda
- **Autos nº:** 5002773-15.2021.8.24.0175
- **Adm. Judicial:** Gladius Consultoria e Gestão Empresarial S/S Ltda

Janeiro/2022

# Sumário

<b>1. EVENTOS RELEVANTES .....</b>	<b>2</b>
1.1. EVENTOS PROCESSUAIS DO ÚLTIMO MÊS .....	2
1.2. EVENTOS PROCESSUAIS EM ANDAMENTO .....	2
<b>2. VISÃO GERAL DA RECUPERANDA .....</b>	<b>2</b>
2.1. HISTÓRICO DE ATIVIDADES .....	2
2.2. SEDE E FILIAL .....	3
2.3. ESTRUTURA SOCIETÁRIA .....	3
<b>3. INFORMAÇÕES OPERACIONAIS .....</b>	<b>4</b>
3.1. PRODUÇÃO .....	4
3.2. RECURSOS HUMANOS (RH).....	4
<b>4. INFORMAÇÕES FINANCEIRAS .....</b>	<b>5</b>
4.1. BALANÇO PATRIMONIAL .....	5
4.2. DEMONSTRAÇÃO DO RESULTADO DO EXERCÍCIO.....	6
4.2.1. RECEITA OPERACIONAL .....	6
4.3. ÍNDICES DE LIQUIDEZ.....	7
4.3.1. LIQUIDEZ IMEDIATA.....	7
4.3.2. LIQUIDEZ CORRENTE .....	7
4.3.3. LIQUIDEZ SECA .....	8
4.3.4. LIQUIDEZ GERAL .....	8
<b>5. ENDIVIDAMENTO SUJEITO A RECUPERAÇÃO JUDICIAL .....</b>	<b>9</b>
<b>6. CONCLUSÃO .....</b>	<b>10</b>
<b>ANEXO 1 CRONOGRAMA DO ANDAMENTO PROCESSUAL .....</b>	<b>11</b>
<b>ANEXO 2 BALANÇO PATRIMONIAL .....</b>	<b>14</b>

## 1. EVENTOS RELEVANTES

Prezando pela transparência processual, abaixo estão descritos os principais eventos processuais do mês, assim como os eventos processuais que se encontram em andamento. Informações mais detalhadas e completas podem ser obtidas no Cronograma do Andamento Processual (*Anexo 1*), ou diretamente no site desta Administradora Judicial (<https://www.gladiusconsultoria.com.br/processo/migra-alimentos-ltda-123>).

### 1.1. EVENTOS PROCESSUAIS DO ÚLTIMO MÊS

Ao decorrer do último mês houve a seguinte movimentação processual:

- No dia 30/03/2022 ocorreu a **publicação do Plano de Recuperação Judicial** no DJSC (Evento 113) e a **publicação da relação de credores do administrador judicial** no DJSC (Evento 114)

### 1.2. EVENTOS PROCESSUAIS EM ANDAMENTO

No momento encontra-se aberto o **prazo para objeções ao plano de recuperação judicial**, prazo este que terminará em 02/05/2022.

## 2. VISÃO GERAL DA RECUPERANDA

### 2.1. HISTÓRICO DE ATIVIDADES

Conforme relatado na inicial e no próprio site da empresa (<http://www.migraalimentos.com.br/empresa>), a recuperanda foi criada em 2008 após os sócios atuarem em uma empresa do mesmo ramo desde 1991. A Migra Alimentos Ltda é uma empresa focada na industrialização de arroz em casca, o qual é adquirido de produtores da região e também do Rio Grande do Sul. Atualmente o portfólio de produtos conta com mais de 30 produtos à base de arroz, como: arroz, massas, farinhas, bolos, biscoitos, entre outros.





## 2.2. SEDE E FILIAL

A recuperanda Migra Alimentos Ltda está localizada em 2 endereços:

- Sede: Rodovia SC-449, Edevar Pelegrini, s/n, Km 27, Bairro Zanette, Meleiro/SC, CEP 88.920-000;
- Filial: Estrada Boca Pique, s/n, Meleiro/SC, CEP 88.920.000.



## 2.3. ESTRUTURA SOCIETÁRIA

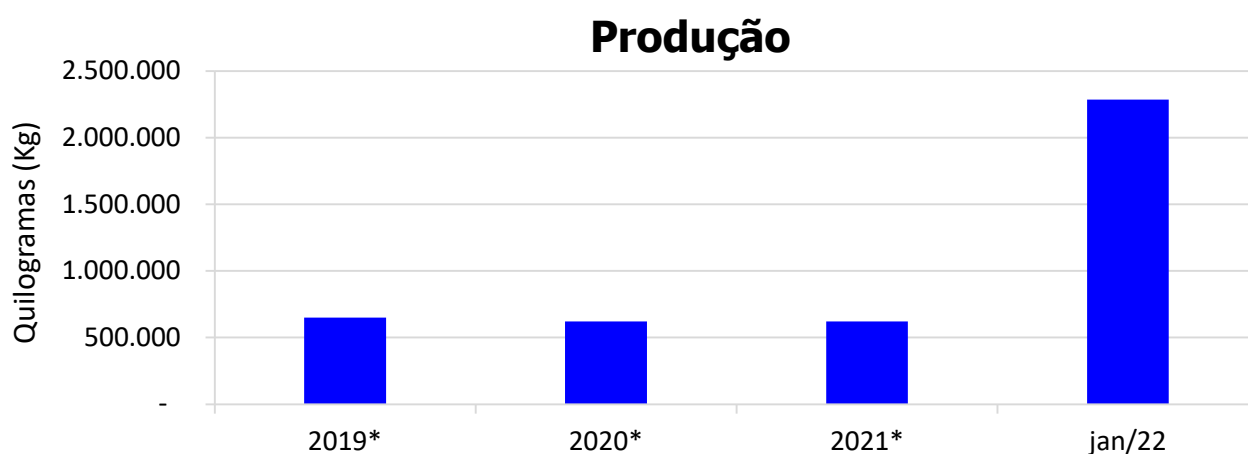
A quadro societário da recuperanda possui a seguinte composição:

MIGRA ALIMENTOS LTDA			
SÓCIOS	QNTD. DE COTAS	VALOR DAS COTAS	% DO TOTAL
Valmire Possamai Dela	2.970.000	R\$ 2.970.000	99%
Mateus Ghellere Dela	30.000	R\$ 30.000	1%
<b>TOTAL</b>	<b>3.000.000</b>	<b>R\$ 3.000.000</b>	<b>100%</b>

### 3. INFORMAÇÕES OPERACIONAIS

#### 3.1. PRODUÇÃO

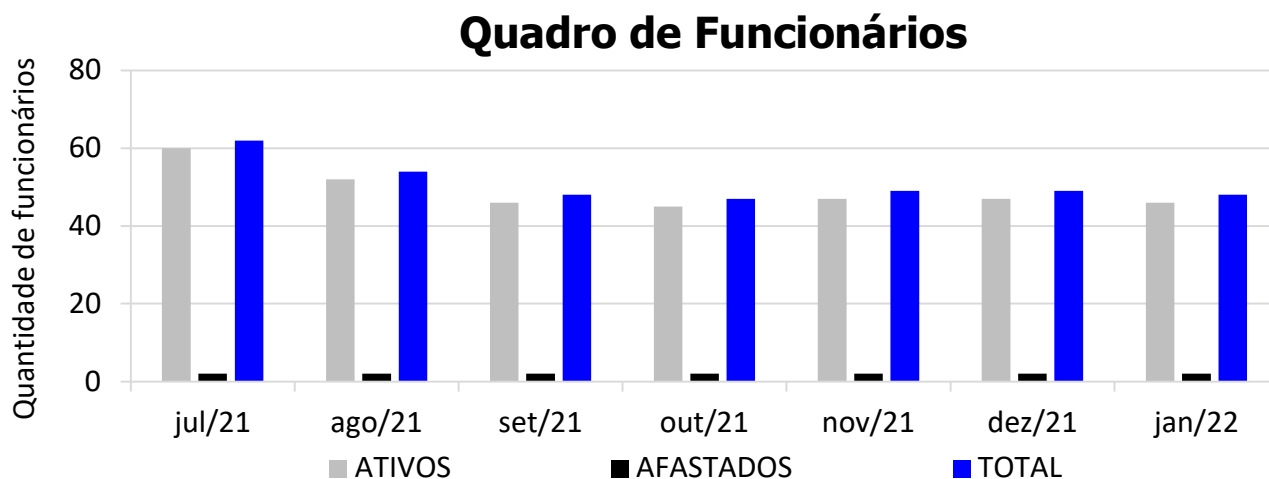
Como já citado anteriormente, a empresa atua no ramo de industrialização de arroz, tendo diversos produtos em seu portfólio, como: arroz integral, arroz polido, arroz arbóreo, arroz parboilizado, arroz a granel, fragmentos de arroz, resíduo de arroz, farelo de arroz, entre outros. Portanto, visando monitorar a atividade operacional, será acompanhada a quantidade de produtos faturados em quilogramas (kg). Sendo assim, no mês de **Janeiro/2022** a **produção** atingiu **2.284.820 kg**, aumento de 268% em relação à média do ano anterior.



\* Valor médio mensal do ano referência.

#### 3.2. RECURSOS HUMANOS (RH)

O quadro de funcionários é composto por profissionais atuantes na área Administrativa e na Produção, chegando a um total de **48 funcionários** ligados a recuperanda no mês corrente, sendo **46 ativos** e **2 afastados**. Desta forma, segue abaixo sua representação gráfica.



\* Valor referente ao último mês do ano.

## 4. INFORMAÇÕES FINANCEIRAS

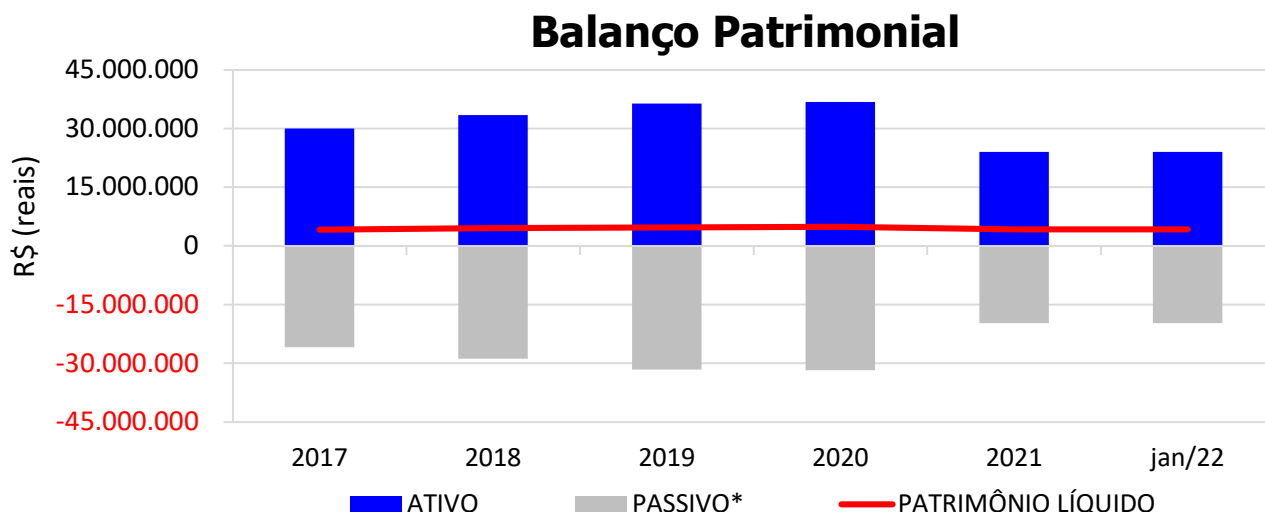
As informações utilizadas neste tópico foram obtidas diretamente com setor competente da empresa, que remete os balancetes mensalmente assinados pela contadora e também pelo Sócio-Administradora.

### 4.1. BALANÇO PATRIMONIAL

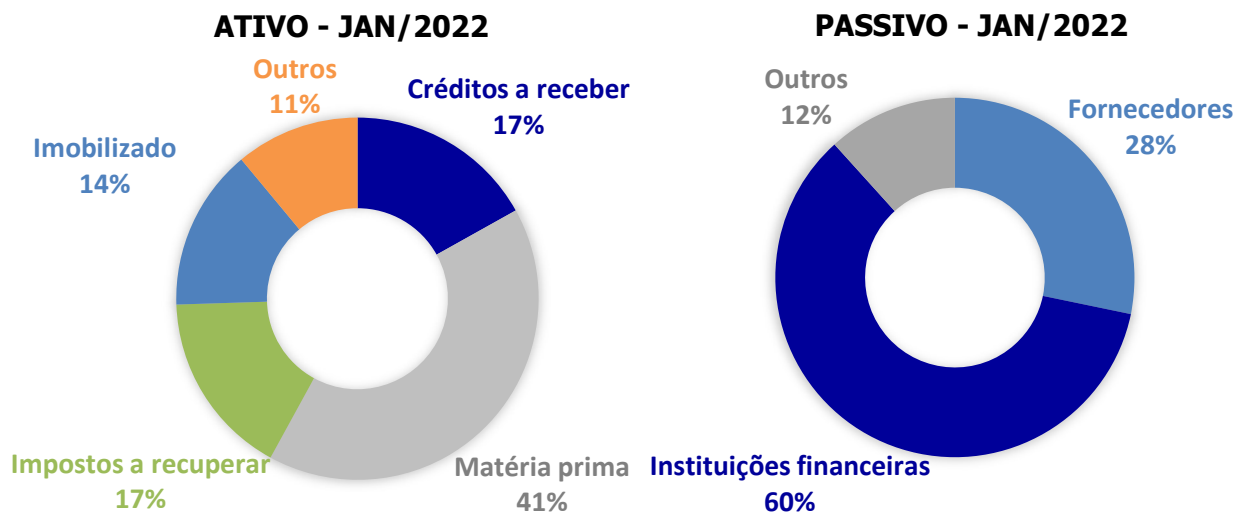
O balanço patrimonial é a posição da empresa em um determinado momento, sendo composto pelo ativo, passivo e patrimônio líquido. O ativo demonstra onde a empresa aplicou seus recursos, ou seja, quais são seus bens e direitos. O passivo representa de onde vieram estes recursos e quais suas obrigações. Já o patrimônio líquido representa a parte da empresa pertencente aos sócios, geralmente sendo representado por investimentos e lucros gerados na atividade.

Para fins de facilitar a análise gráfica, o patrimônio líquido não foi considerado no valor do passivo, sendo demonstrado separadamente, com é possível observar nos gráficos dos itens abaixo.

No mês de **Janeiro/2022**, o **ATIVO** da recuperanda somou **R\$ 23.973.044**, sendo composto principalmente por: Créditos à receber (17%), Matéria-prima (41%), Impostos a recuperar (17%), Imobilizado (14%) e Outros (11%). Já o **PASSIVO** (passivo circulante + passivo não circulante), somou **R\$ 19.726.908**, sendo composto principalmente por: Instituições financeiras (60%), Fornecedores (28%) e Outros (12%).

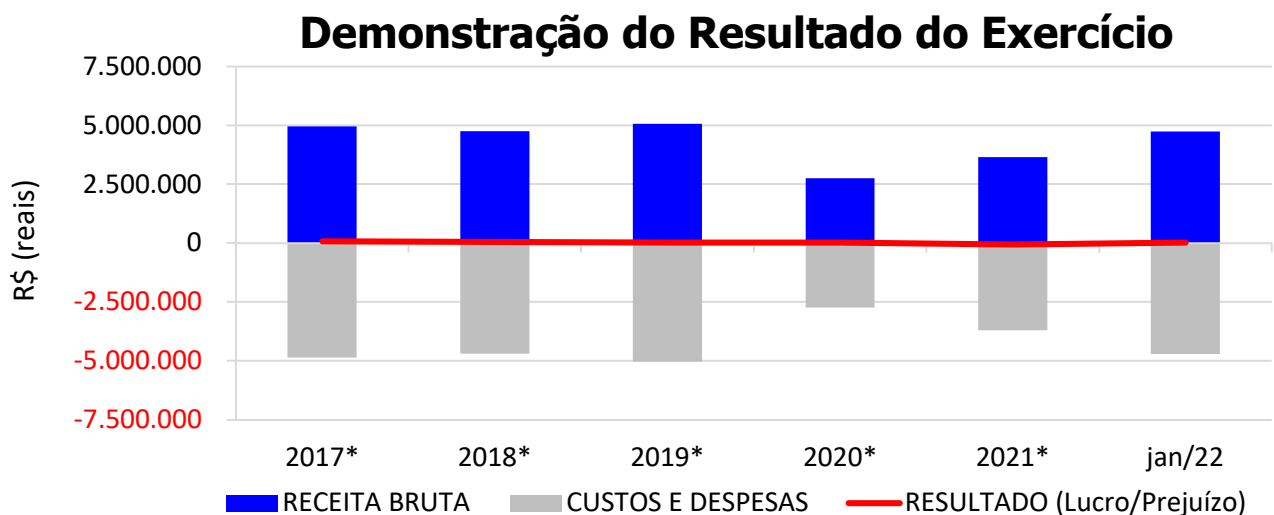


\* O valor do patrimônio líquido não está incluso no valor do passivo.



#### 4.2. DEMONSTRAÇÃO DO RESULTADO DO EXERCÍCIO

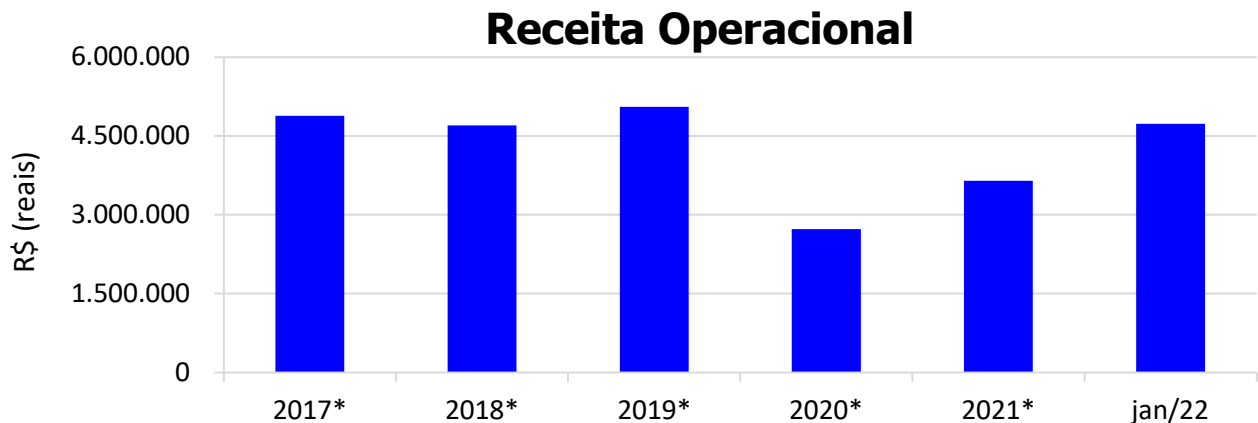
De acordo com a demonstração contábil em anexo, no mês de **Janeiro/2022** a empresa obteve **receita bruta** de **R\$ 4.732.057**, resultando em lucro de R\$ 22.757 no mês, conforme gráfico abaixo:



\* Valor médio mensal do ano referência.

##### 4.2.1. RECEITA OPERACIONAL

A **receita operacional** de **Janeiro/2022** foi de **R\$ 4.731.226**, aumento de 30% em relação à média do ano anterior.

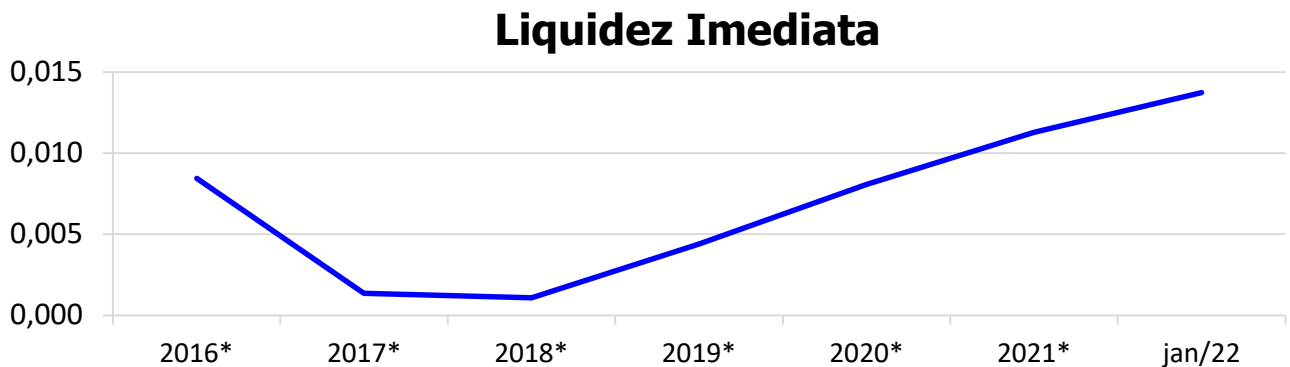


\* Valor médio mensal do ano referência.

## 4.3. ÍNDICES DE LIQUIDEZ

### 4.3.1. LIQUIDEZ IMEDIATA

O índice de liquidez imediata é o quociente que compara o *Disponível* e o *Passivo Circulante* ou *Obrigações de Curto Prazo*. Ou seja, quanto das obrigações de até 12 meses a empresa consegue liquidar com os recursos que ela consegue transformar em dinheiro imediatamente para cada R\$ 1,00 de obrigação.



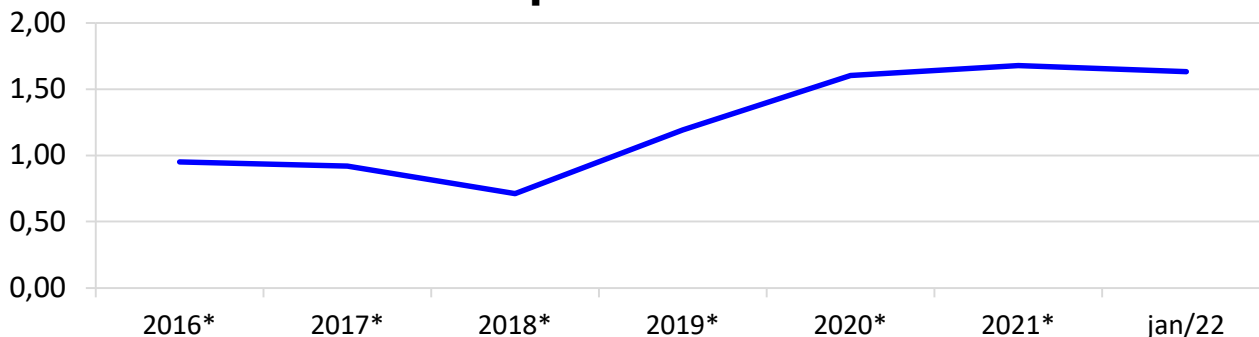
\* Valor médio mensal do ano referência.

### 4.3.2. LIQUIDEZ CORRENTE

O índice de liquidez corrente é o comparativo entre o *Ativo Circulante* e o *Passivo Circulante*. Ou seja, quanto das disponibilidades, bens ou direitos que a empresa possui de curto prazo para quitar com suas obrigações, também do curto prazo de até 12 meses, para cada R\$ 1,00 devido.



## Liquidez Corrente

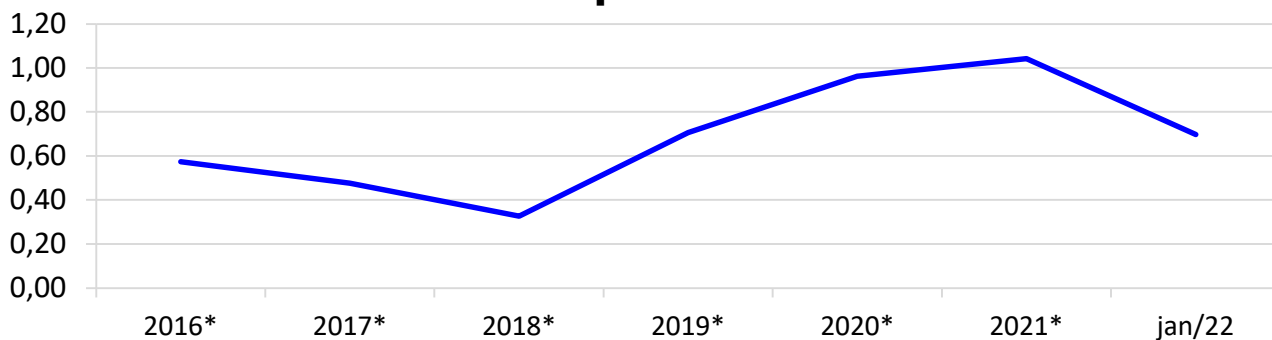


\* Valor médio mensal do ano referência.

### 4.3.3. LIQUIDEZ SECA

O índice de liquidez seca mostra a posição da empresa caso necessite utilizar todo seu *Ativo Circulante*, com exclusão da conta de *Estoques*, uma vez que este não tem uma data definida para sua transformação em dinheiro, para quitar seu *Passivo Circulante* ou *Obrigações de Curto Prazo*.

## Liquidez Seca



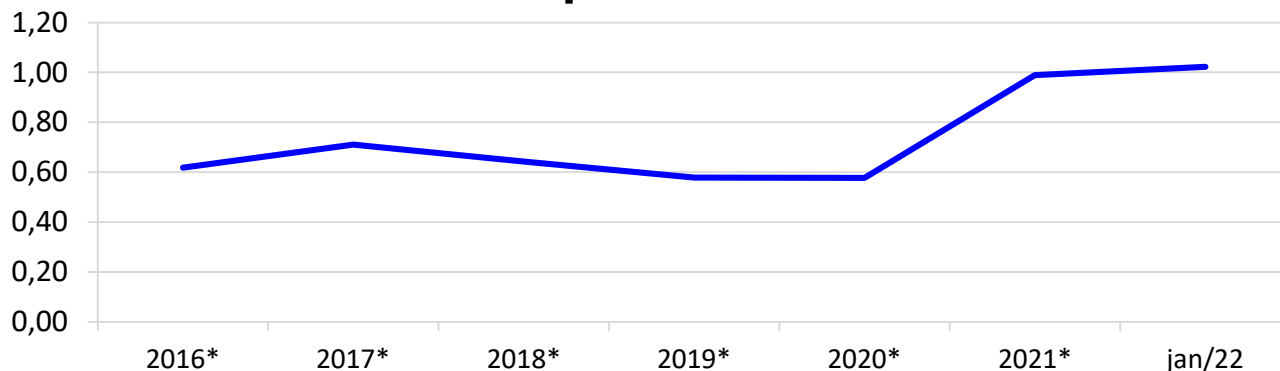
\* Valor médio mensal do ano referência.

### 4.3.4. LIQUIDEZ GERAL

O índice de liquidez geral difere-se dos outros índices de liquidez, pois é o confronto entre o *Exigível Total* e o *Realizável Total* da empresa. Ele indica o quanto a empresa conseguirá honrar com seus compromissos de curto e longo prazo, contando com todos seus bens e direitos de

curto e longo prazo também. Ou seja, quanto ela possui em bens e direitos para cumprir com cada R\$ 1,00 de dívida no curto e longo prazo.

## Liquidez Geral



\* Valor médio mensal do ano referência.

### 5. ENDIVIDAMENTO SUJEITO A RECUPERAÇÃO JUDICIAL

A recuperanda juntou aos autos a Relação de Credores (*Evento 1, ANEXO 5*), de acordo com **art. 51, III, da Lei 11.101/2005**.

Após a fase de Habilitações/Impugnações Administrativas, foi apresentado a **Relação de Credores do Administrador Judicial (EVENTO 84)**.

Atualmente, o passivo sujeito à recuperação encontra-se conforme descrito abaixo:

ENDIVIDAMENTO TOTAL DA RECUPERAÇÃO JUDICIAL MIGRA ALIMENTOS LTDA		
NATUREZA DO CRÉDITO	VALOR HABILITADO	% DO VALOR TOTAL
CLASSE I - CREDITORES TRABALHISTAS	R\$ 590.264,20	2,90%
CLASSE III - CREDITORES COM GARANTIA REAL	R\$ 4.128.994,50	20,28%
CLASSE III - CREDITORES QUIROGRAFÁRIOS	R\$ 15.608.183,25	76,64%
CLASSE IV - CREDITORES ME/EPP	R\$ 37.099,79	0,18%
<b>TOTAL :</b>	<b>R\$ 20.364.541,74</b>	<b>100%</b>

## 6. CONCLUSÃO

As informações aqui reproduzidas foram trazidas por relatórios da recuperanda em seus respectivos setores.

Eventuais dúvidas sobre as informações e análises contidas neste relatório poderão ser encaminhadas para o e-mail [contato@gladiusconsultoria.com.br](mailto:contato@gladiusconsultoria.com.br).

Meleiro – SC, 13 de abril de 2022.



**GLADIUS CONSULTORIA E GESTÃO EMPRESARIAL S/S LTDA**  
**Agenor Daufenbach Júnior**  
**Adm. Judicial** CRA/SC 6410 – OAB/SC 32.401

# ANEXO 1

## Cronograma do Andamento Processual



**MIGRA ALIMENTOS LTDA**

Última  
atualização:  
**13/04/2022**

EVENTOS CONCLUÍDOS

EVENTOS EM PAUSA/ETAPA ATUAL

EVENTOS NÃO CONCLUÍDOS

DATA	EVENTO/ETAPA	INFORMAÇÕES	EVENTO	LEI Nº 11.101/2005
16/07/2021	Distribuição	16/07/2021	1	Art. 48 e 51
	Processo	5002773-15.2021.8.24.0175		
	Vara	Vara Única		
	Comarca	Meleiro		
	Juiz	Dr. Marciano Donato		
27/07/2021	Decisão de Deferimento/Processamento		7	Art. 52
16/07/2021	Relação de Credores da Recuperanda	ANEXO 5	1	Art. 51, III
11/08/2021	Publicação da Relação de Credores da Recuperanda no DJSC		nihil	Art. 52, § 1º, II
06/08/2021	Termo de Compromisso do Administrador Judicial		32	Art. 33 e Art. 52, I
06/08/2021	Comunicado aos Credores		nihil	Art. 22, I, a
27/08/2021	Habilitações/Impugnações Administrativas (Prazos) - Ao Administrador Judicial		nihil	Art. 7º, § 1º
07/10/2021	Apresentação do Plano de Recuperação Judicial		82	Art. 53
nihil	Sentença de Convolução em Falência - Não Apresentação do Plano de Recuperação Judicial	Plano apresentado	nihil	Art. 53 e Art. 73, II
30/03/2022	Publicação do Plano de Recuperação Judicial no DJSC	DJE SC de 30/03/2022	113	Art. 53, Parágrafo Único
22/10/2021	Relatório do Plano de Recuperação Judicial	Prazo: 22/10/2021	85	Art. 22, II, h
13/10/2021	Relação de Credores do Administrador Judicial		84	Art. 7º, § 2º
30/03/2022	Publicação da Relação de Credores do Administrador Judicial no DJSC	DJE SC de 30/03/2022	114	Art. 7º, § 2º
11/04/2022	Habilitações/Impugnações Judiciais (Prazo de 10 dias)		nihil	Art. 8º
	Objecções ao Plano de Recuperação Judicial (Prazo de 30 dias)	Prazo: 02/05/2022		Art. 53, Parágrafo Único e Art. 55
	Ausência de Objecções ao Plano de Recuperação Judicial			Art. 55
	Publicação do Edital de Convocação da Assembleia Geral de Credores			Art. 36 e Art. 56
	Assembleia Geral de Credores - 1ª Convocação			Art. 36 e Art. 56
	Ata da Assembleia Geral de Credores e Lista de Presença - 1ª Convocação			Art. 37
	Assembleia Geral de Credores - 2ª Convocação			Art. 36 e Art. 56
	Ata da Assembleia Geral de Credores e Lista de Presença - 2ª Convocação			Art. 37



	Aditamento do Plano de Recuperação Judicial (se houver)			Art. 56, § 3º
	Aprovação do Plano de Recuperação Judicial			Art. 56, § 2º
	Sentença de Concessão da Recuperação Judicial e Homologatória do Plano			Art. 58
	Publicação da Sentença de Concessão e Homologação no DJSC			Art. 58
	Fase de cumprimento do Plano de Recuperação Judicial			Art. 61
	Homologação do Quadro Geral de Credores (QGC)		nihil	Art. 18
<i>Distribuição</i>	<i>Incidentes Processuais</i>	<i>Andamento Atual</i>		
08/04/2022	5000290-75.2022.8.24.0175	Aguardando decisão		
11/04/2022	5000295-97.2022.8.24.0175	Aguardando decisão		
12/04/2022	5000303-74.2022.8.24.0175	Aguardando decisão		
	Pedido para Encerramento da Recuperação Judicial, por cumprimento			Art. 63
	Término do Prazo da Recuperação Judicial - Cumprimento das Obrigações			Art. 61
	Sentença de Encerramento da Recuperação Judicial - Cumprimento das Obrigações			Art. 63



**Gladius**  
CONSULTORIA  
CRA/SC 1025-J



# ANEXO 2

## Balanço Patrimonial

**MIGRA ALIMENTOS LTDA EM RECUPEAÇÃO JUDICIAL**

CNPJ: 10.511.101/0001-80

**BALANCETE PATRIMONIAL**


31 de janeiro de 2022

**ATIVO**

<b>CIRCULANTE</b>	<b>19.223.435,43</b>
<b>DISPONIBILIDADES</b>	<b>161.841,33</b>
Caixa e bancos	161.841,33
<b>DIREITOS REALIZÁVEIS</b>	<b>19.026.059,40</b>
Créditos a receber	4.049.172,77
Adiantamentos	2.164,76
Impostos a recuperar	3.959.119,39
Outros créditos	2.685,00
<b>ESTOQUES</b>	<b>11.012.917,48</b>
Matéria Prima	9.847.819,92
Embalagens	583.019,41
Estoque Semi Acabados	449.629,74
Matéria Prima FLSC	123.076,72
Material de Uso e Consumo FLSC	9.371,69
<b>DESPESAS ANTECIPADAS</b>	<b>35.534,70</b>
<b>NÃO CIRCULANTE</b>	<b>4.749.608,43</b>
<b>REALIZÁVEL A LONGO PRAZO</b>	<b>944.131,44</b>
<b>DIREITOS REALIZÁVEIS</b>	<b>120.156,06</b>
Consórcios não contemplados	32.361,39
Depósitos Judiciais	71.658,19
Impostos a recuperar	16.136,48
Outros créditos	-
<b>INVESTIMENTO</b>	<b>823.975,38</b>
Títulos de Capitalização	193.975,38
Participações societárias	630.000,00
<b>IMOBILIZADO</b>	<b>3.461.242,58</b>
Máquinas e equipamentos	5.037.668,73
Edificações	1.168.588,04
Terrenos	72.440,00
Movéis e utensílios	83.284,90
Veículos	274.304,19
Equipamentos de informática	52.795,36
Máquinas e equipamentos agrícolas	42.000,00
Instalações Industriais	10.083,71
Imobilizações em andamento	176.903,37
(-)Depreciação acumulada	(3.456.825,72)
<b>INTANGÍVEL</b>	<b>344.234,41</b>
Marcas e patentes	402.741,13
(-)Amortizações acumulada	(58.506,72)
<b>TOTAL DO ATIVO</b>	<b>23.973.043,86</b>

Valmire Possamai Dela  
Sócio Administrador  
CPF 607.959.999-68


José Heloís Silveira Ramos  
Contador  
CRC/RS 031009/O-0T SC  
CPF 232.375.200-63






**MIGRA ALIMENTOS LTDA EM RECUPEAÇÃO JUDICIAL**  
**CNPJ: 10.511.101/0001-80**  
**BALANCETE PATRIMONIAL**  
**31 de janeiro de 2022**  
**PASSIVO**

<b>CIRCULANTE</b>	<b>11.774.272,39</b>
Fornecedores	5.575.553,56
Obrigações sociais e trabalhistas	228.656,92
Impostos, taxas e contribuições diversas	17.429,84
Impostos Parcelamentos	119.622,00
Instituições Financeiras	4.844.934,67
Provisão para férias	319.047,64
Outras Obrigações	669.027,76
<b>NÃO CIRCULANTE</b>	<b>7.952.635,54</b>
<b>EXIGÍVEL A LONGO PRAZO</b>	<b>7.952.635,54</b>
Instituições Financeiras	6.996.952,66
Impostos Parcelamentos	222.362,21
Outras Obrigações	733.320,67
<b>PATRIMÔNIO LÍQUIDO</b>	<b>4.223.378,19</b>
<b>CAPITAL SOCIAL INTEGRALIZADO</b>	<b>3.000.000,00</b>
Capital Social Subscrito	3.000.000,00
<b>RESULTADOS ACUMULADOS</b>	<b>1.223.378,19</b>
<b>TOTAL DO PASSIVO</b>	<b>23.950.286,12</b>




Valmire Possamai Dela  
Sócio Administrador  
CPF 607.959.999-68



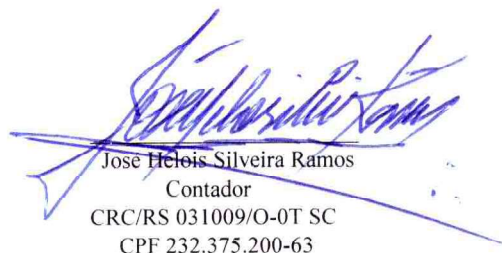
José Heloís Silveira Ramos  
Contador  
CRC/RS 031009/O-0T SC  
CPF 232.375.200-63

MIGRA ALIMENTOS LTDA EM RECUPEAÇÃO JUDICIAL  
CNPJ: 10.511.101/0001-80  
BALANCETE PATRIMONIAL  
31 de janeiro de 2022  
DEMONSTRAÇÃO DO RESULTADO DO EXERCÍCIO

<b>RECEITA BRUTA</b>	<b>4.731.226,02</b>
<b>Vendas</b>	<b>4.731.226,02</b>
Produtos mercado interno	4.731.226,02
Serviços mercado interno	-
<b>DEDUÇÕES</b>	<b>(417.128,44)</b>
Impostos e contribuições	(405.166,84)
Devoluções e abatimentos	(11.961,60)
<b>RECEITA LÍQUIDA</b>	<b>4.314.097,58</b>
<b>CUSTOS PRODUTOS/SERVIÇOS</b>	<b>(3.466.937,44)</b>
Custos dos Produtos Vendidos	(3.466.937,44)
<b>LUCRO BRUTO</b>	<b>847.160,14</b>
<b>(DESPESAS) RECEITAS OPERACIONAIS</b>	<b>(477.738,26)</b>
Despesas c/vendas	(20.356,79)
Despesas distribuição/transportes	(366.243,80)
Despesas gerais e administrativas	(91.137,67)
Alienação de bens patrimoniais	-
<b>LUCRO OPERACIONAL ANTES DO RESULTADO FINANCEIRO</b>	<b>369.421,88</b>
<b>RECEITAS/DESPESAS FINANCEIRAS</b>	<b>(346.664,14)</b>
Receitas financeiras	831,13
Despesas financeiras	(347.495,27)
<b>LUCRO ANTES IMPOSTO DE RENDA /CONTRIBUIÇÃO SOCIAL</b>	<b>22.757,74</b>
Provisão p/imposto de renda	-
Provisão p/contribuição social	-
<b>LUCRO LÍQUIDO DO EXERCÍCIO</b>	<b>22.757,74</b>
Lucro por quotas	<b>0,0076</b>



Valmire Possamai Dela  
Sócio Administrador  
CPF 607.959.999-68



Jose Helois Silveira Ramos  
Contador  
CRC/RS 031009/O-0T SC  
CPF 232.375.200-63