

RELATÓRIO MENSAL DAS ATIVIDADES (RMA)

Art. 22, II, “c” da Lei 11.101/2005

➤ **Empresas Recuperandas:**

- Biguaçu – Transportes Coletivos, Administração e Participações Ltda;
- GAR – Transporte Coletivo Executivo de Passageiros Ltda; e
- GAR Participações Ltda.

➤ **Autos nº: 5066349-84.2020.8.24.0023**

Dependência ao processo nº 5052498-75.2020.8.24.0023

➤ **Adm. Judicial:** Gladius Consultoria e Gestão Empresarial S/S Ltda

Abril/2021

Sumário

1. EVENTOS RELEVANTES	2
1.1. EVENTOS PROCESSUAIS DO ÚLTIMO MÊS.....	2
1.2. EVENTOS PROCESSUAIS EM ANDAMENTO.....	2
2. VISÃO GERAL DA RECUPERANDA	2
2.1. HISTÓRICO DE ATIVIDADES	2
2.2. SEDE E FILIAIS	3
2.2.1. BIGUAÇU TRANSPORTES COLETIVOS.....	3
2.2.2. GAR TRANSPORTE EXECUTIVO.....	3
2.2.3. GAR PARTICIPAÇÕES.....	3
2.3. ESTRUTURA SOCIETÁRIA.....	3
3. INFORMAÇÕES OPERACIONAIS.....	4
3.1. PRODUÇÃO	4
3.2. RECURSOS HUMANOS (RH).....	5
4. INFORMAÇÕES FINANCEIRAS	6
4.1. ANÁLISE DO BALANÇO PATRIMONIAL.....	6
4.1.1. BIGUAÇU TRANSPORTES COLETIVOS.....	6
4.1.2. GAR TRANSPORTE EXECUTIVO.....	7
4.1.3. GAR PARTICIPAÇÕES.....	8
4.2. FATURAMENTO	9
4.3. RECEITAS x CUSTOS E DESPESAS x RESULTADOS	10
4.4. ÍNDICES DE LIQUIDEZ.....	12
4.4.1. LIQUIDEZ IMEDIATA	12
4.4.2. LIQUIDEZ CORRENTE	12
4.4.3. LIQUIDEZ SECA.....	13
4.4.4. LIQUIDEZ GERAL.....	13
5. ENDIVIDAMENTO SUJEITO A RECUPERAÇÃO JUDICIAL.....	14
6. CONCLUSÃO	14
ANEXO 1 Cronograma do Andamento Processual	15
ANEXO 2 Balancetes Contábeis.....	18

1. EVENTOS RELEVANTES

Prezando pela transparência processual, abaixo estão descritos os principais eventos processuais desde o último Relatório Mensal de Atividades protocolado por esta Administradora Judicial, assim como os eventos processuais que se encontram em andamento. Informações mais detalhadas e completas podem ser obtidas no Cronograma do Andamento Processual (Anexo 1), ou diretamente no site desta Administradora Judicial (<http://www.gladiusconsultoria.com.br/processo/biguacu-transportes-coletivos-administracao-e-participacoes-ltda-gar-transporte-coletivo-executivo-de-passageiros-ltda-gar-participacoes-ltda-113>).

1.1. EVENTOS PROCESSUAIS DO ÚLTIMO MÊS

Ao decorrer do último mês não houve movimentação processual relevante.

1.2. EVENTOS PROCESSUAIS EM ANDAMENTO

Aguarda-se a realização da **Assembleia Geral de Credores (2º convocação – continuação)**, a ser realizada no dia **25/08/2021**, as **14:30 hr**.

2. VISÃO GERAL DA RECUPERANDA

2.1. HISTÓRICO DE ATIVIDADES

Fundada em 1952, a empresa Biguaçu Transportes Coletivos atua desde então, na prestação de serviços de transporte coletivo de passageiros, na região da Grande Florianópolis, atendendo os municípios de Florianópolis, Antônio Carlos, Biguaçu, Governador Celso Ramos e São José.

No ano de 2020 a empresa chegou a empregar 590 (quinhentos e noventa) trabalhadores, contando com uma frota de 189 (cento e oitenta e nove veículos), sendo 141 convencionais e 48 executivos, operando cerca de 72 (setenta e duas) linhas de ônibus.

Em 2019 é criada a empresa GAR Transporte Executivo, visando oferecer um serviço de melhor qualidade, com frotas de ônibus diferenciadas.



2.2. SEDE E FILIAIS

As recuperandas possuem endereços próprios, sendo eles:

2.2.1. BIGUAÇU TRANSPORTES COLETIVOS

Esta possui como endereço principal, o endereço: Avenida Santa Catarina, n. 967, bairro Canto, Florianópolis/SC, CEP 88.070-740. Neste, localiza-se sua garagem principal, utilizada para guardar a maioria da frota de ônibus.

A empresa conta também com uma segunda garagem, localizada no endereço: Rua João Born, s/n, bairro Centro, Biguaçu/SC, CEP 88.160-074. Neste, encontra-se apenas uma pequena parte da frota de ônibus.

2.2.2. GAR TRANSPORTE EXECUTIVO

Esta empresa encontra-se situada no seguinte endereço: Rua General Liberato Bittencourt, n. 1914, Sala 502, bairro Balneário, Florianópolis/SC, CEP 88.075-400.

2.2.3. GAR PARTICIPAÇÕES

Esta empresa encontra-se situada no seguinte endereço: Rua Firenze Business Park, Lotes n. 06, 07, 08, Quadras 01, 06, 07, 08, bairro Pachecos, Palhoça/SC, CEP 88.135-010.

2.3. ESTRUTURA SOCIETÁRIA

A empresas recuperandas possuem os seguintes quadros societários:

BIGUAÇU TRANSPORTES COLETIVOS, ADMINISTRAÇÃO E PARTICIPAÇÕES LTDA			
SÓCIO	QNTD. COTAS	VALOR DAS COTAS	% DOTAL
GAR - Participações Ltda	159.872	R\$ 159.872,00	75%
Léo Mauro Xavier Filho	26.644	R\$ 26.644,00	12%
Cristina Maria Rocha Nunes Xavier	26.644	R\$ 26.644,00	12%
TOTAL	213.160	R\$ 213.160,00	100%

GAR - TRANSPORTE COLETIVO EXECUTIVO DE PASSAGEIROS LTDA			
SÓCIO	QNTD. COTAS	VALOR DAS COTAS	% DOTAL
GAR - Participações Ltda	5.000	R\$ 5.000,00	71%
Léo Mauro Xavier Filho	1.000	R\$ 1.000,00	14%
Cristina Maria Rocha Nunes Xavier	1.000	R\$ 1.000,00	14%
TOTAL	7.000	R\$ 7.000,00	100%

GAR - PARTICIPAÇÕES LTDA			
SÓCIO	QNTD. COTAS	VALOR DAS COTAS	% DOTAL
Léo Mauro Xavier Filho	87.436	R\$ 87.436,00	50%
Cristina Maria Rocha Nunes Xavier	87.436	R\$ 87.436,00	50%
TOTAL	174.872	R\$ 174.872,00	100%

3. INFORMAÇÕES OPERACIONAIS

3.1. PRODUÇÃO

As operações da empresa são medidas principalmente por dois índices. Sendo que o primeiro é a **quantidade de passageiros transportados** no mês, que está diretamente relacionado com o faturamento.

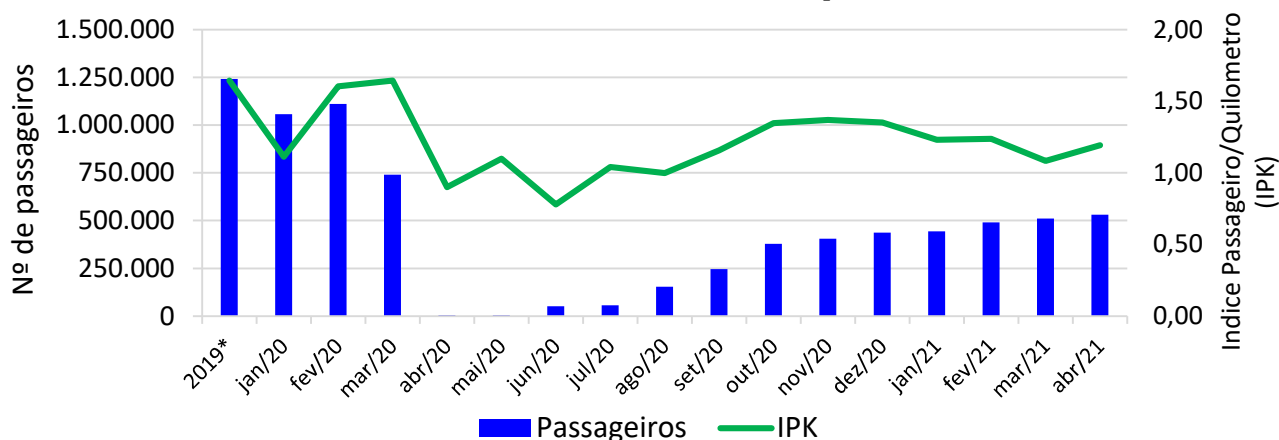
O segundo é o **Índice Passageiro por Quilômetro (IPK)**, o qual indica quantos passageiros são transportados para cada quilômetro rodado pelos ônibus, sendo útil para identificar se os ônibus estão rodando com assentos ociosos (IPK baixo) ou cheios (IPK alto).

Até o final do ano de 2020 estes índices eram contabilizados separadamente entre as empresas Biguaçu Transportes Coletivos, Administração e Participações Ltda e a GAR Transporte Coletivo Executivo de Passageiros Ltda. Entretanto, a empresa optou por contabilizar de maneira unificada os índices das duas empresas, devido a maior facilidade e agilidade do processo. Por isso, os dados a partir de janeiro de 2021 referem-se às duas empresas, que serão concentrados na empresa Biguaçu Transportes Coletivos, Administração e Participações Ltda, sendo que os dados referentes à 2019 e 2020 constantes no gráfico abaixo já foram unificados.

No mês de **Abril/2021** as empresas transportaram **531.075 passageiros**, apresentando aumento de 4% em relação ao mês anterior. Além disso, o **IPK chegou a 1,19**, apresentando aumento de 10% em relação ao mês anterior, no entanto, ainda encontrando-se 30% abaixo da média mensal de 2019, ou seja, indica que há assentos ociosos nos ônibus.

OBS: corrigindo as informações contidas nos relatórios de janeiro, fevereiro e março, a quantidade de passageiros transportados nos respectivos meses foi de 442.849, 490.167 e 509.930 respectivamente.

Índices de Atividade Operacional



* Valor médio mensal do ano referência.

A recuperanda GAR Participações por ser apenas uma empresa de participações, ou seja, não possuindo nenhum tipo de atividade operacional, não há índices de produção.

3.2.RECURSOS HUMANOS (RH)

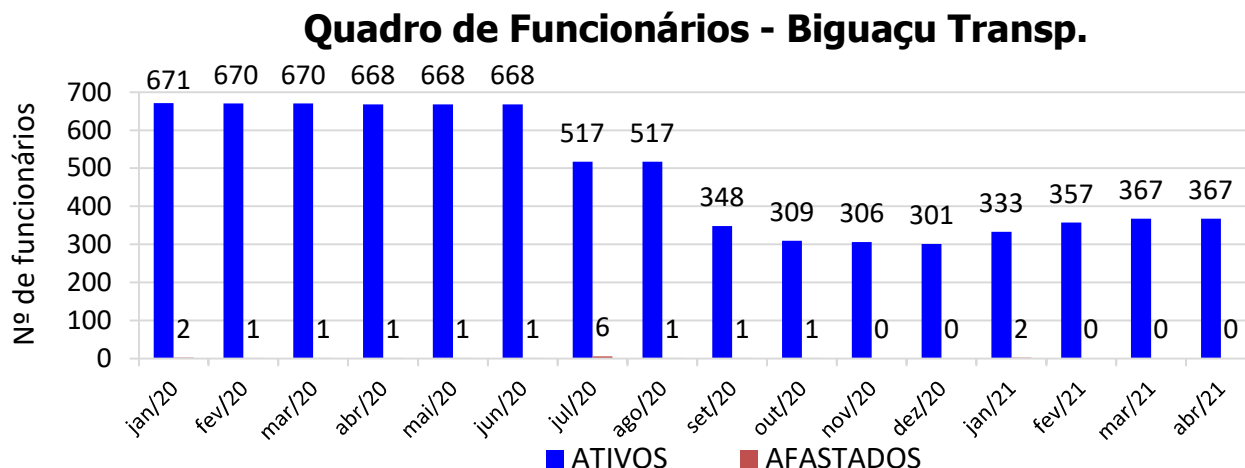
As recuperandas por operarem em diversas linhas de ônibus e ter uma frota consideravelmente grande, possuem um quadro de funcionários composto por diversas categorias, como: motorista, motorista de garagem, cobrador, auxiliar de garagem, mecânico, eletricista, auxiliar de manutenção, auxiliar de garagem, auxiliar administrativo, técnico de operações, controlador, supervisor de trafego, entre outros.

Recentemente as recuperanda optaram por unificar a atividade operacional, concentrando também os recursos humanos na empresa Biguaçu Transportes Coletivos, Administração e Participações Ltda, havendo uma transferência dos funcionários que trabalhavam na GAR Transporte Coletivo Executivo de Passageiros Ltda para a primeira. Já a empresa *GAR Participações Ltda*, não possui funcionários. Deste modo, apenas a empresa Biguaçu Transportes Coletivos, Administração e Participações Ltda possui recursos humanos.

Abaixo encontra-se a tabela do quadro geral de funcionários de **Abril/2021** e o gráfico de evolução do quadro geral de funcionários das recuperandas.

QUADRO DE FUNCIONÁRIOS - ABRIL - 2021				
EMPRESA	ATIVOS	AFASTADOS	ADMITIDOS	DEMITIDOS
BIGUAÇU TRANSP.	367	0	3	4
GAR TRANSP.	0	0	0	0
GAR PART.	0	0	0	0
TOTAL	367	0	3	4

No mês de **Abril/2021**, a empresa Biguaçu Transportes Coletivos possuía **367 funcionários ativos** e **nenhum funcionário afastado**.



4. INFORMAÇÕES FINANCEIRAS

As informações utilizadas neste tópico, são repassadas mensalmente pelo contador das empresas, assinadas pelo mesmo e também pelo sócio administrador.

4.1. ANÁLISE DO BALANÇO PATRIMONIAL

O balanço patrimonial é a posição da empresa em um determinado momento, sendo composto pelo ativo, passivo e patrimônio líquido.

Os ativos demonstram onde a empresa aplicou seus recursos, ou seja, quais são seus bens e direitos. Por outro lado, o passivo representa de onde vieram estes recursos e quais suas obrigações. Por fim, o patrimônio líquido representa a parte da empresa pertencente aos sócios, geralmente sendo representado por investimentos e lucros gerados na atividade.

Para fins de facilitar a análise gráfica, o patrimônio líquido não foi considerado no valor do passivo, sendo demonstrado separadamente, com é possível observar nos gráficos dos itens abaixo.

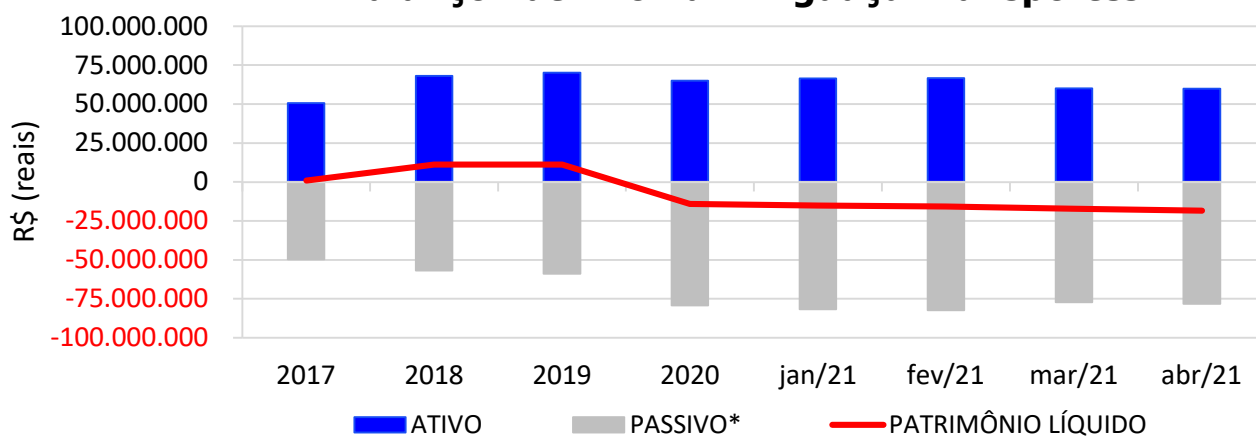
4.1.1. BIGUAÇU TRANSPORTES COLETIVOS

A empresa apresentou uma variação considerável no seu balanço patrimonial desde 2018. Ainda, demonstrou no ano de 2020 uma redução de 222% do **PATRIMÔNIO LÍQUIDO**, o qual chegou a **R\$ 13.721.611 negativo** no mês de Novembro/2020.

O **ATIVO** da empresa, que em **Abril/2021** somou **R\$ 59.858.106**, é majoritariamente composto pelos itens: Imobilizado (Bens móveis e imóveis) (38%), Investimentos (em Sociedades e Bens Imóveis) (15%), Intangível (15%), Realizável em longo prazo (24%) e Outros (8%).

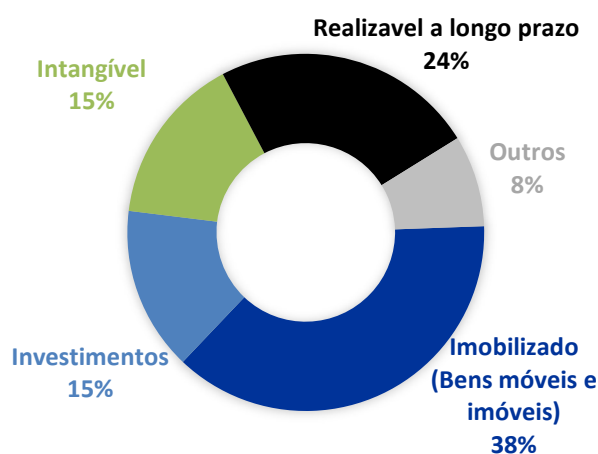
Já o **PASSIVO** (passivo circulante + passivo não circulante), que no mesmo mês somou **R\$ 78.213.982**, é representado principalmente por: Instituições Financeiras (32%), Obrigações salariais e remuneração (31%), Parcelamentos de tributos (18%), Contas a pagar (7%) e Outros (12%).

Balanco Patrimonial - Biguaçu Transportes

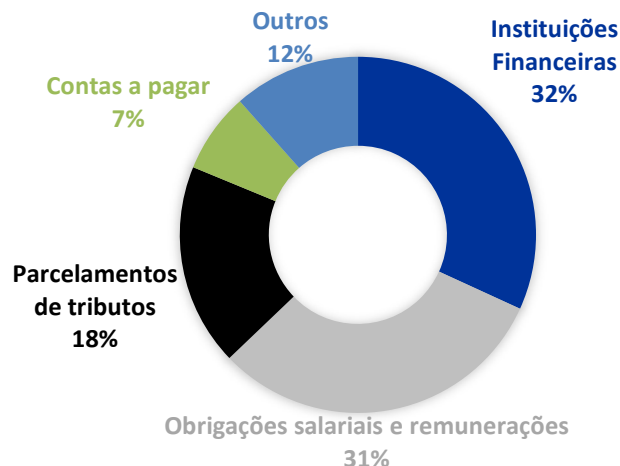


* Passivo: passivo circulante + passivo não-circulante.

ATIVO - ABR/2021- BIG. TRANSP.



PASSIVO - ABR/2021 - BIG. TRANSP.

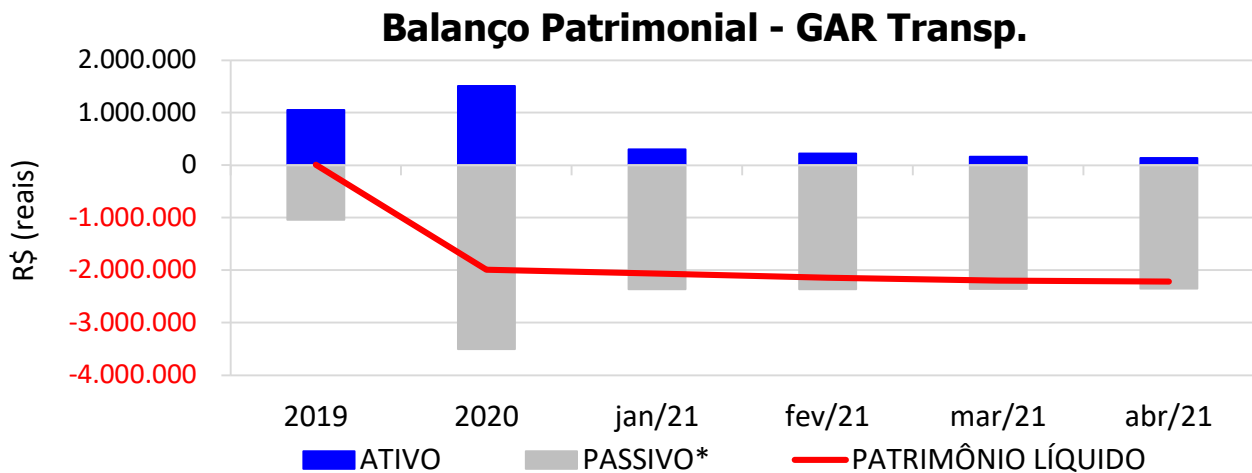


4.1.2. GAR TRANSPORTE EXECUTIVO

O balanço patrimonial da empresa demonstra que houve uma continua redução do patrimônio líquido de Março/2020 até Outubro/2020, apresentando leve retomada em Novembro e Dezembro/2020. Porém, com a centração da operação na empresa Biguaçu Transportes Coletivos, houve praticamente uma estagnação no balanço patrimonial da GAR Transporte Executivo.

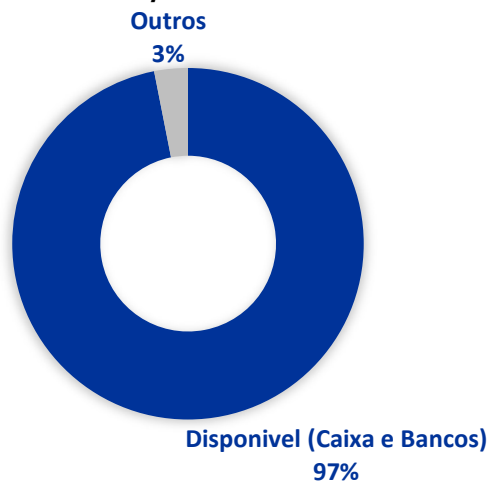
O **ATIVO** da empresa no mês de **Abril/2021** somou **R\$ 132.758**, sendo que atualmente é composto majoritariamente pelo item Disponível (Caixas e Bancos) (97%) e Outros (3%).

O **PASSIVO** (passivo circulante + passivo não circulante) somou **R\$ 2.358.869**, é composto na sua maioria por Obrigações Salariais e remunerações (21%), Fornecedores (29%), Instituições Financeiras (13%), Contas a pagar (29%) e Outros (8%).

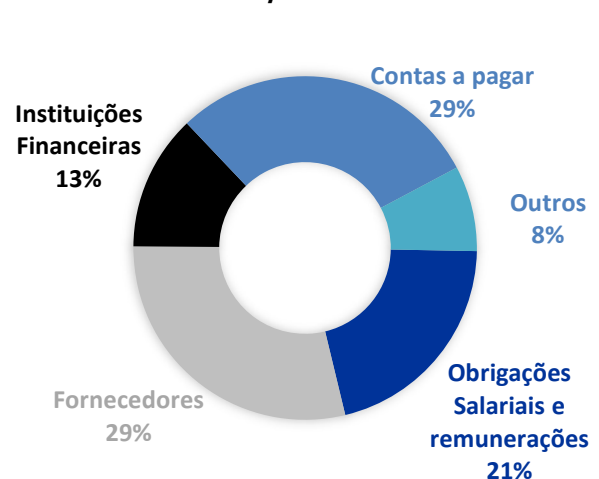


* Passivo: passivo circulante + passivo não-circulante.

ATIVO - ABR/2021 - GAR TRANSP.

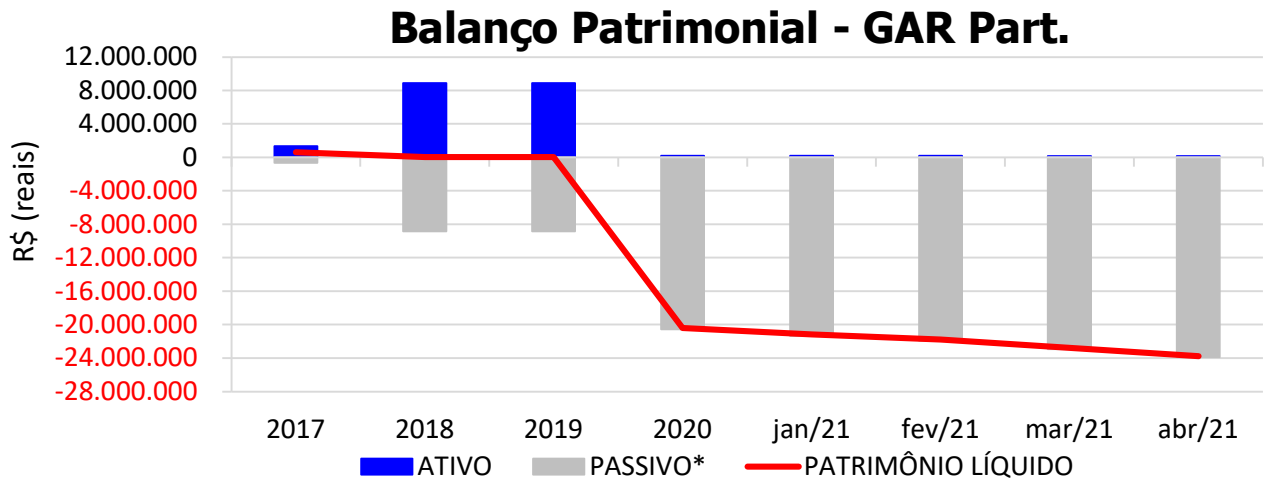


PASSIVO - ABR/2021-GAR TRANSP.



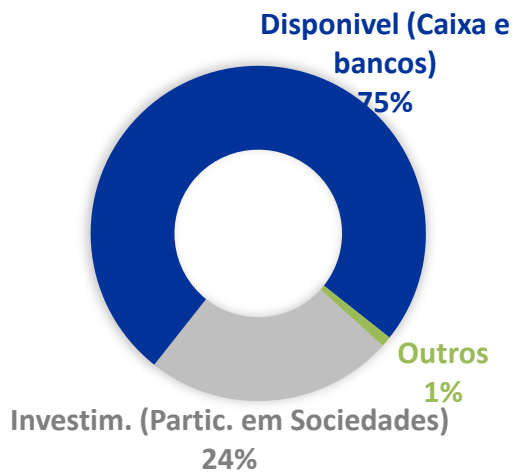
4.1.3. GAR PARTICIPAÇÕES

O balanço patrimonial desta empresa está muito relacionado com o desempenho das empresas *Biguaçu Transportes* e *GAR Transportes*. Assim, a constante e considerável redução do patrimônio líquido está atrelada aos prejuízos acumulados das empresas que a *GAR Participações* possui participação.

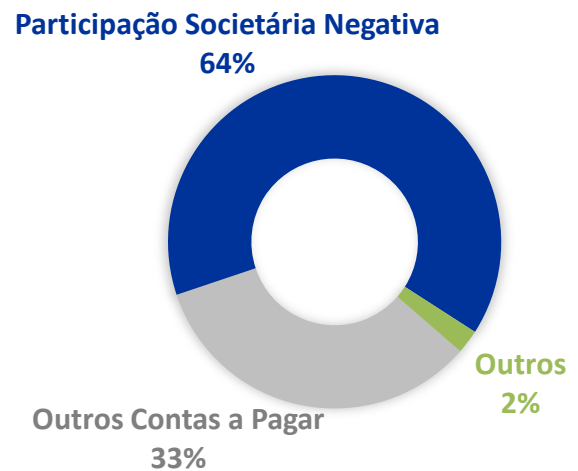


* Passivo: passivo circulante + passivo não-circulante.

ATIVO - ABR/2021 - GAR PART.



PASSIVO - ABR/2021 - GAR PART.

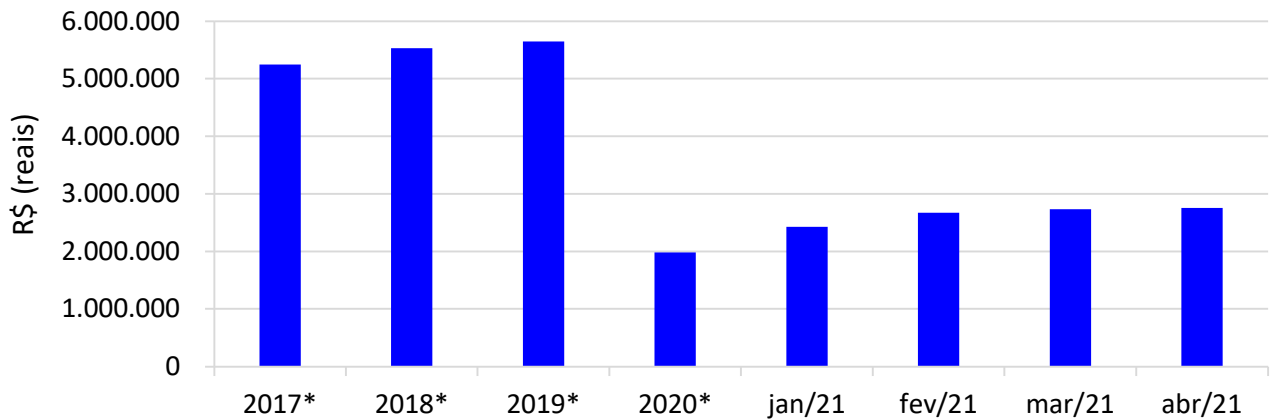


4.2.FATURAMENTO

4.2.1. BIGUAÇU TRANSPORTES COLETIVOS

No mês de **Abril/2021**, a Biguaçu Transportes Coletivos faturou **R\$ 2.756.511**. Lembrando que assim como já explicado anteriormente, o faturamento de todas as recuperandas serão concentrados apenas nesta empresa.

Faturamento - Biguaçu Transportes



* Valor médio mensal do ano referência.

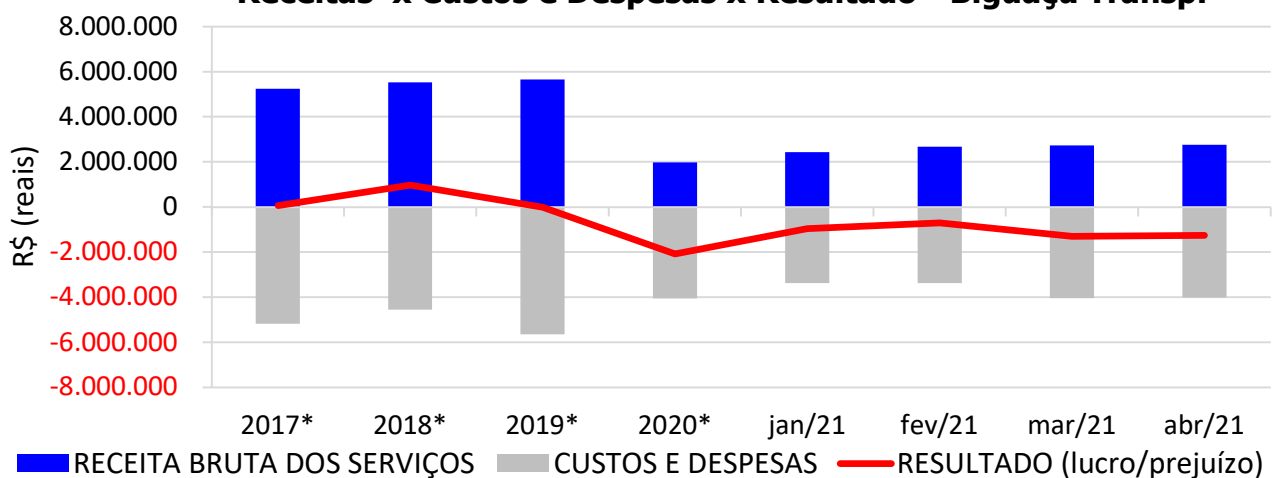
4.3. RECEITAS x CUSTOS E DESPESAS x RESULTADOS

4.3.1. BIGUAÇU TRANSPORTES COLETIVOS

De acordo com os Demonstrativos do Resultado do Exercício (DRE) obtidos na petição inicial das recuperandas, juntamente com os DREs fornecidos a esta administradora judicial (que seguem anexos juntamente com este RMA) pelo setor competente da empresa, **o resultado mensal médio (lucro/prejuízo) da empresa nos anos de 2017, 2018 e 2019 foi um lucro de R\$ 342.017.**

Entretanto, no mês de **Abril/2021** a empresa obteve **receita bruta de R\$ 2.756.511**, resultando em prejuízo de R\$ 1.256.921.

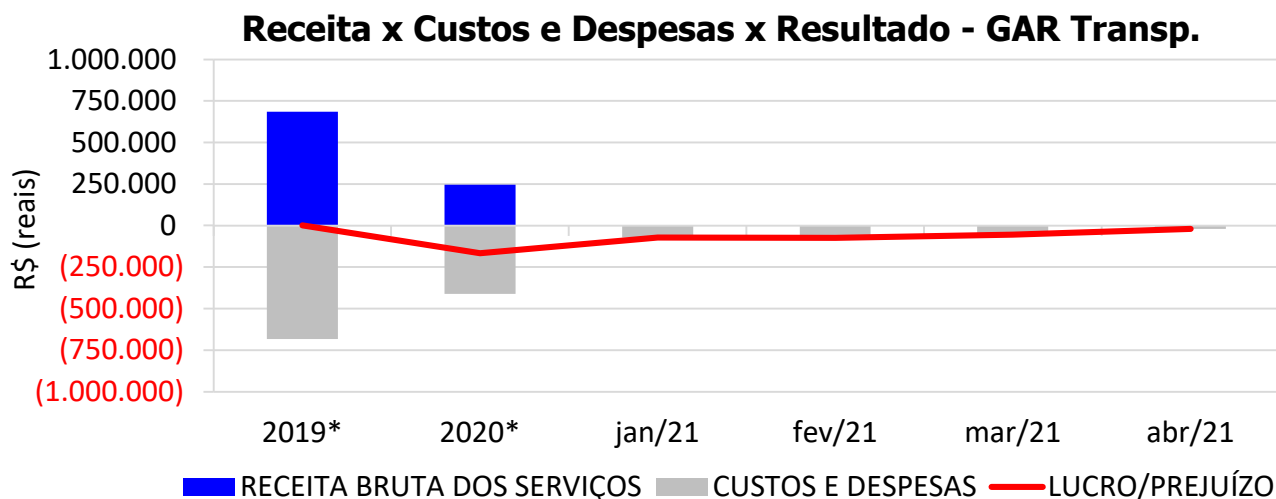
Receitas x Custos e Despesas x Resultado - Biguaçu Transp.



* Valor médio mensal do ano referência.

4.3.2. GAR TRANSPORTE EXECUTIVO

No mês de **Abril/2021** a empresa **não obteve receita** e registrou prejuízo de R\$ 21.258,18. Este resultado deriva da concentração contábil e operacional citada nos parágrafos anteriores.



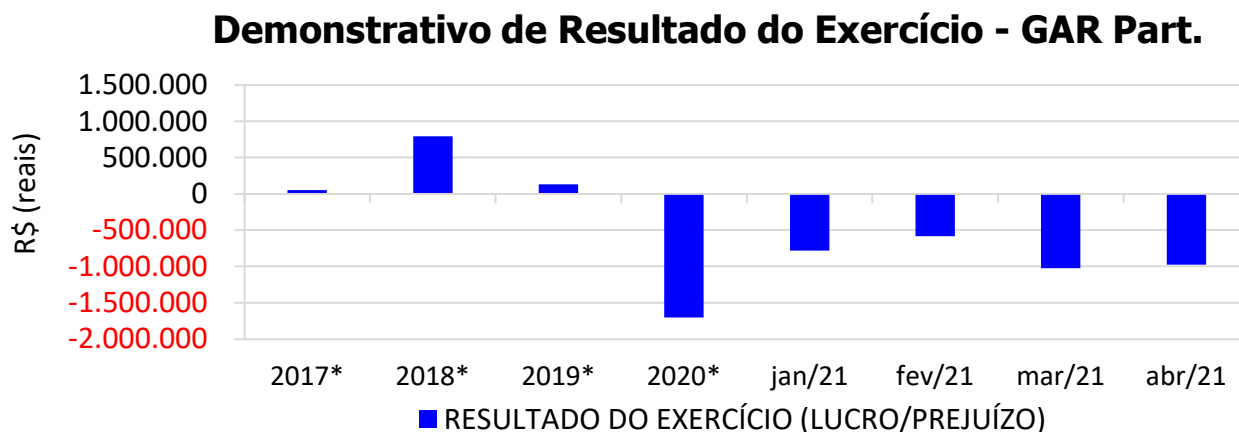
* Valor médio mensal do ano referência.

4.3.3. GAR PARTICIPAÇÕES

Por ser uma empresa de participação, a DRE da *GAR Participações* não possui valores nos itens "Receita de Serviços" e praticamente não possui custos e despesas.

Assim, o item responsável por 99,9% do valor expresso na DRE é "*Resultado da Equivalência Patrimonial*", o qual demonstra a parcela de lucro/prejuízo das empresas nas quais se tem investimentos, ou seja, quando for negativo, significa que as empresas em que se têm investimentos estão tendo prejuízo.

As DREs informam que em **Abril/2021** a empresa em *GAR Participações* apresentou um prejuízo de R\$ 976.140.



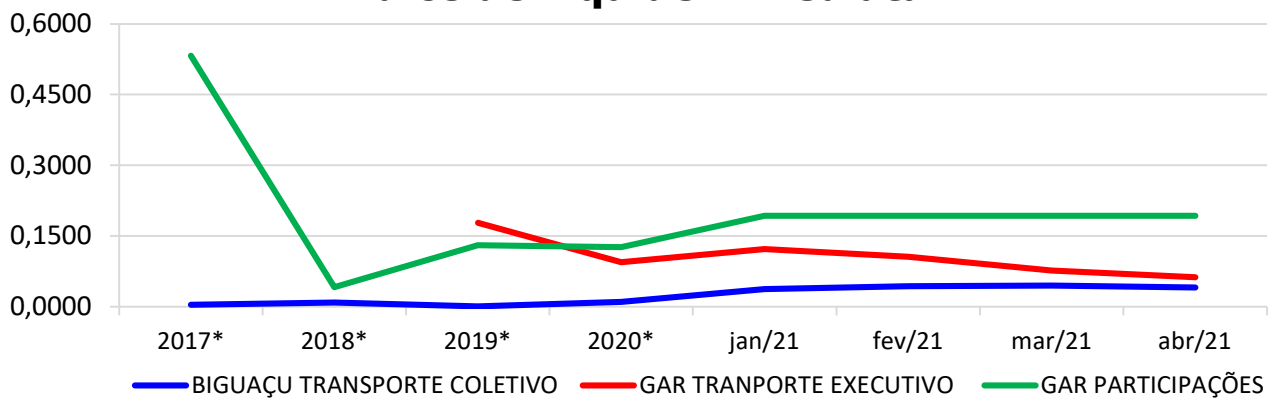
* Valor médio mensal do ano referência.

4.4. ÍNDICES DE LIQUIDEZ

4.4.1. LIQUIDEZ IMEDIATA

O índice de liquidez imediata é o quociente que compara o *Disponível* e o *Passivo Circulante* ou *Obrigações de Curto Prazo*. Ou seja, quanto das obrigações de até 12 meses a empresa consegue liquidar com os recursos que ela consegue transformar em dinheiro imediatamente para cada R\$ 1,00 de obrigação.

Índice de Liquidez Imediata

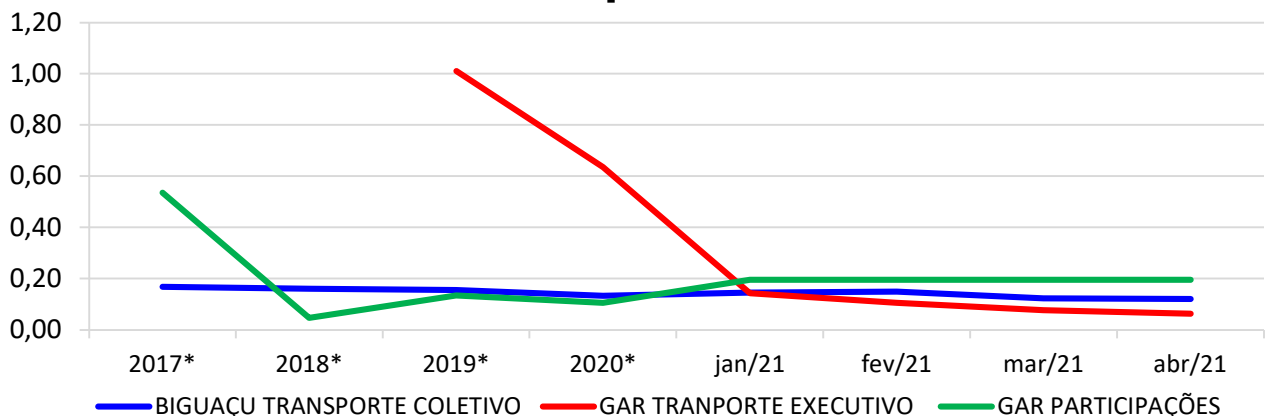


* Valor médio mensal do ano referência.

4.4.2. LIQUIDEZ CORRENTE

O índice de liquidez corrente é o comparativo entre o *Ativo Circulante* e o *Passivo Circulante*. Ou seja, quanto das disponibilidades, bens ou direitos que a empresa possui de curto prazo para quitar com suas obrigações, também do curto prazo de até 12 meses, para cada R\$ 1,00 devido.

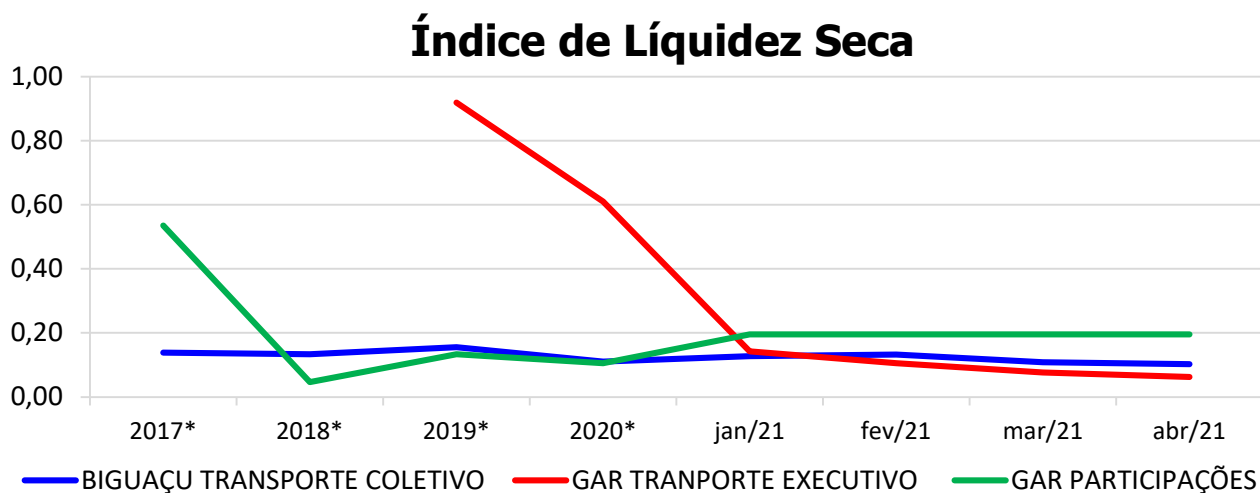
Índice de Liquidez Corrente



* Valor médio mensal do ano referência.

4.4.3. LIQUIDEZ SECA

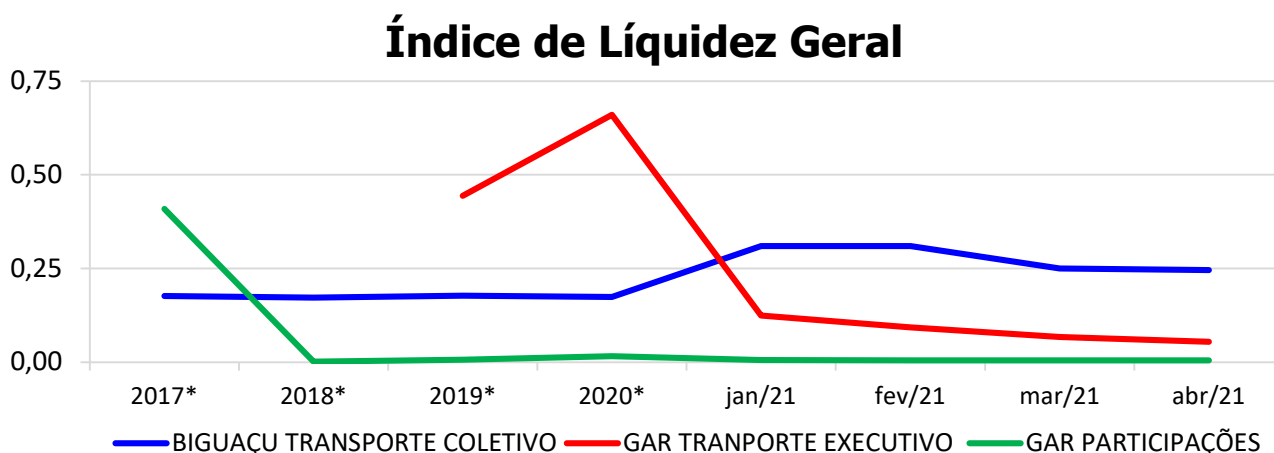
O índice de liquidez seca mostra a posição da empresa caso necessite utilizar todo seu *Ativo Circulante*, com exclusão da conta de *Estoques*, uma vez que este não tem uma data definida para sua transformação em dinheiro, para quitar seu *Passivo Circulante* ou *Obrigações de Curto Prazo*.



* Valor médio mensal do ano referência.

4.4.4. LIQUIDEZ GERAL

O índice de liquidez geral difere-se dos outros índices de liquidez, pois é o confronto entre o *Exigível Total* e o *Realizável Total* da empresa. Ele indica o quanto a empresa conseguirá honrar com seus compromissos de curto e longo prazo, contando com todos seus bens e direitos de curto e longo prazo também. Ou seja, quanto ela possui em bens e direitos para cumprir com cada R\$ 1,00 de dívida no curto e longo prazo.



* Valor médio mensal do ano referência.

5. ENDIVIDAMENTO SUJEITO A RECUPERAÇÃO JUDICIAL

As recuperandas juntaram aos autos a Relação de Credores (*EVENTO 1, OUT 5*), de acordo com **art. 51, III, da Lei 11.101/2005**.

Após a análise das habilitações e impugnações administrativas, esta administração judicial apresentou a Relação de Credores do Administrador Judicial (*EVENTO 189*), conforme o **art. 7º, § 2º da Lei 11.101/2005**. Na tabela abaixo encontra-se um resumo da atual Relação de Credores.

ENDIVIDAMENTO TOTAL DA RECUPERAÇÃO JUDICIAL (BIGUAÇU TRANSP., GAR TRANSP. E GAR PART.)		
NATUREZA DO CRÉDITO	VALOR HABILITADO	% DO VALOR TOTAL
CLASSE I - CRÉDITOS TRABALHISTAS	R\$ 7.384.923,36	29,9%
CLASSE II - CRÉDITOS COM GARANTIA REAL	R\$ 5.334.500,46	21,6%
CLASSE III - CRÉDITOS QUIROGRAFÁRIOS	R\$ 11.896.312,59	48,2%
CLASSE IV - CRÉDITOS ME/EPP	R\$ 42.405,31	0,2%
TOTAL	R\$ 24.658.141,71	100,0%

6. CONCLUSÃO

As informações aqui reproduzidas foram trazidas por relatórios das recuperandas, em seus respectivos setores.

Eventuais dúvidas sobre as informações e análises contidas neste relatório, poderão ser encaminhadas para o e-mail contato@gladiusconsultoria.com.br.

Florianópolis–SC, 21 de junho de 2021.



GLADIUS CONSULTORIA E GESTÃO EMPRESARIAL S/S LTDA
Agenor Daufenbach Júnior
Adm. Judicial CRA/SC 6410 – OAB/SC 32.401



Gladius
CONSULTORIA
CRA/SC 1025-J



ANEXO 1

Cronograma do Andamento Processual



**BIGUAÇU – TRANSPORTES COLETIVOS, ADMINISTRAÇÃO E PARTICIPAÇÕES LTDA;
GAR - TRANSPORTE COLETIVO EXECUTIVO DE PASSAGEIROS LTDA; e
GAR PARTICIPAÇÕES LTDA**

**Última
atualização:
14/06/2021**

EVENTOS CONCLUÍDOS	EVENTOS EM PAUSA/ETAPA ATUAL	EVENTOS NÃO CONCLUÍDOS		
DATA	Evento/ETAPA	INFORMAÇÕES	EVENTO	LEI Nº 11.101/2005
07/07/2020	Distribuição	07/07/2020	1	Art. 48 e 51
	Processo	5052498-75.2020.8.24.0023 (eproc)		
	Vara	Vara de Precatórias, Recuperações Judiciais e Falências		
	Comarca	Capital		
	Juiz	Dr. Luiz Henrique Bonatelli		
12/07/2020	Decisão de Deferimento/Processamento		13	Art. 52
07/07/2020	Relação de Credores da Recuperanda	Evento 1, OUT5	1	Art. 51, III
27/07/2020	Publicação da Relação de Credores da Recuperanda no DJSC	DJSC n. 3353 , de 27/07/2020	nihil	Art. 52, § 1º, II
14/07/2020	Termo de Compromisso do Administrador Judicial		35	Art. 33 e Art. 52, I
21/07/2020	Comunicado aos Credores	Via correio	nihil	Art. 22, I, a
11/08/2020	Habilitações/Impugnações Administrativas (Prazos) - Ao Administrador Judicial	Prazo: 12/08/2020	nihil	Art. 7º, § 1º
21/09/2020	Apresentação do Plano de Recuperação Judicial	Prazo: 26/09/2020	154	Art. 53
28/09/2020	Publicação do Plano de Recuperação Judicial no DJSC	DJSC n. 3397, de 28/09/2020	nihil	Art. 53, Parágrafo Único
26/09/2020	Relação de Credores do Administrador Judicial	Prazo: 26/09/2020	189	Art. 7º, § 2º
16/10/2020	Publicação da Relação de Credores do Administrador Judicial no DJSC	DJSC n. 3410, de 16/10/2020	nihil	Art. 7º, § 2º
29/10/2020	Habilitações/Impugnações Judiciais (Prazo de 10 dias)	Prazo: 29/10/2020	nihil	Art. 8º
29/10/2020	Objecções ao Plano de Recuperação Judicial (Prazo de 30 dias)	Prazo: 29/10/2020	nihil	Art. 53, Parágrafo Único e Art. 55
nihil	Ausência de Objecções ao Plano de Recuperação Judicial		nihil	Art. 55
18/12/2020	Convocação da Assembleia Geral de Credores		445	
07/01/2021	Publicação do Edital de Convocação da Assembleia Geral de Credores	DJSC n. 3453 de 07/01/2021	nihil	Art. 36 e Art. 56
10/02/2021	Assembleia Geral de Credores - 1ª Convocação	10/02/2021, às 14:30hrs	nihil	Art. 36 e Art. 56
10/02/2021	Ata da Assembleia Geral de Credores e Lista de Presença - 1ª Convocação		737	Art. 37
23/02/2021	Assembleia Geral de Credores - 2ª Convocação - suspensa	23/02/2021, às 14:30hrs	nihil	Art. 36 e Art. 56
23/02/2021	Ata da Assembleia Geral de Credores e Lista de Presença - 2ª Convocação - suspensa		837	Art. 37
25/05/2021	Assembleia Geral de Credores - 2ª Convocação - continuação - suspensa	25/05/2021, às 14:30hrs	nihil	Art. 36 e Art. 56
27/05/2021	Ata da Assembleia Geral de Credores e Lista de Presença - 2ª Convocação - suspensa		1002	Art. 37



	Assembleia Geral de Credores - 2ª Convocação - continuação	25/08/2021, às 14:30hrs		Art. 36 e Art. 56
	Ata da Assembleia Geral de Credores e Lista de Presença - 2ª Convocação - continuação			Art. 37
	Aditamento do Plano de Recuperação Judicial (se houver)			Art. 56, § 3º
	Aprovação do Plano de Recuperação Judicial			Art. 56, § 2º
	Sentença de Concessão da Recuperação Judicial e Homologatória do Plano			Art. 58
	Publicação da Sentença de Concessão e Homologação no DJSC			Art. 58
	Data do trânsito em julgado da Sentença de Concessão e Homologação			
	Homologação do Quadro Geral de Credores (QGC)			
Distribuição	Incidentes Processuais	Andamento Atual		
12/05/2021	5043734-66.2021.8.24.0023	Aguardando decisão		
05/05/2021	5042006-87.2021.8.24.0023	Aguardando decisão		
19/04/2021	5039014-56.2021.8.24.0023	Decisão em 15/05/2021		
04/03/2021	5020303-03.2021.8.24.0023	Decisão em 20/04/2021		
03/03/2021	5020081-35.2021.8.24.0023	Aguardando decisão		
27/01/2021	5004460-95.2021.8.24.0023	Decisão em 01/03/2021		
27/01/2021	5004462-65.2021.8.24.0023	Decisão em 17/03/2021		
27/01/2021	5004466-05.2021.8.24.0023	Decisão em 10/03/2021		
27/01/2021	5004463-50.2021.8.24.0023	Decisão em 12/03/2021		
27/01/2021	5004467-87.2021.8.24.0023	Decisão em 12/03/2021		
27/01/2021	5004465-20.2021.8.24.0023	Decisão em 24/03/2021		
27/01/2021	5004471-27.2021.8.24.0023	Decisão em 01/03/2021		
27/01/2021	5004461-80.2021.8.24.0023	Decisão em 11/03/2021		
27/01/2021	5004458-28.2021.8.24.0023	Decisão em 11/03/2021		
12/01/2021	5002389-23.2021.8.24.0023	Decisão em 09/04/2021		
06/01/2021	5000312-41.2021.8.24.0023	Decisão em 17/03/2021		
16/12/2020	5090213-54.2020.8.24.0023	Decisão em 02/02/2021		
24/11/2020	5079591-13.2020.8.24.0023	Decisão em 09/03/2021		
24/11/2020	5079602-42.2020.8.24.0023	Decisão em 17/04/2021		
23/11/2020	5079390-21.2020.8.24.0023	Aguardando decisão	nihil	Art. 18
23/11/2020	5079380-74.2020.8.24.0023	Processo extinto		
23/11/2020	5079408-42.2020.8.24.0023	Decisão em 07/04/2021		
23/11/2020	5079375-52.2020.8.24.0023	Processo extinto		
23/11/2020	5079396-28.2020.8.24.0023	Decisão em 09/04/2021		
12/11/2020	5077694-47.2020.8.24.0023	Processo extinto		
12/11/2020	5077707-46.2020.8.24.0023	Decisão em 07/04/2021		
12/11/2020	5077684-03.2020.8.24.0023	Decisão em 07/04/2021		
11/11/2020	5077495-25.2020.8.24.0023	Decisão em 08/04/2021		
11/11/2020	5077493-55.2020.8.24.0023	Decisão em 07/04/2021		
11/11/2020	5077501-32.2020.8.24.0023	Decisão em 26/02/2021		
11/11/2020	5077499-62.2020.8.24.0023	Decisão em 08/04/2021		
11/11/2020	5077485-78.2020.8.24.0023	Decisão em 18/12/2020		
05/11/2020	5076557-30.2020.8.24.0023	Decisão em 03/12/2020		
02/11/2020	5075976-15.2020.8.24.0023	Decisão em 03/12/2020		
29/10/2020	5075687-82.2020.8.24.0023	Aguardando decisão		
29/10/2020	5075684-30.2020.8.24.0023	Decisão em 25/01/2021		
29/10/2020	5075693-89.2020.8.24.0023	Decisão em 19/02/2021		
29/10/2020	5075537-04.2020.8.24.0023	Processo suspenso		
28/10/2020	5075456-55.2020.8.24.0023	Decisão em 19/02/2021		
28/10/2020	5075469-54.2020.8.24.0023	Decisão em 23/02/2021		
28/10/2020	5075492-97.2020.8.24.0023	Aguardando decisão		
25/03/2020	5028679-75.2021.8.24.0023	Decisão em 26/04/2021		
27/01/2020	5004452-21.2021.8.24.0023	Decisão em 11/03/2021		
	Pedido para Encerramento da Recuperação Judicial, por cumprimento			Art. 63
	Término do Prazo da Recuperação Judicial - Cumprimento das Obrigações			Art. 61
	Sentença de Encerramento da Recuperação Judicial - Cumprimento das Obrigações			Art. 63



Gladius
CONSULTORIA
CRA/SC 1025-J



ANEXO 2

Balancetes Contábeis

BIGUAÇU - Transportes Coletivos, Administração e Participações Ltda.

CNPJ/MF: 83.875.005/0001-95

BALANÇOS MENSAIS

Expresso em Reais (R\$)

ATIVO	31/01/2021	28/02/2021	31/03/2021	30/04/2021
CIRCULANTE	5.808.218	6.021.460	5.026.407	4.971.084
Disponível	1.505.666	1.753.527	1.828.243	1.689.781
Caixa e Bancos	1.505.666	1.753.527	1.828.243	1.689.781
Clientes	271.556	271.556	271.556	271.556
Estoques	722.745	711.036	618.668	716.837
Créditos	3.308.252	3.285.341	2.307.941	2.292.911
Créditos Diversos	1.487.124	1.487.124	670.749	670.749
Adiantamentos	810.061	942.674	843.846	813.188
Tributos a Restituir	76.455	76.455	76.455	77.059
Depósitos para Recursos	495.222	495.222	495.222	495.222
Valores em Trânsito	439.391	283.867	221.670	236.693
NÃO CIRCULANTE	60.727.810	60.614.252	55.002.880	54.887.022
Realizável a Longo Prazo	19.471.242	19.471.242	14.258.989	14.257.689
Imobilizado	22.788.799	22.702.579	22.616.416	22.530.197
Bens Imóveis	4.289.750	4.289.750	4.289.750	4.289.750
Bens Móveis	34.501.686	34.501.686	34.501.742	34.501.742
(-) Depreciação Acumulada	16.002.637	16.088.856	16.175.076	16.261.295
Investimentos	9.170.716	9.170.716	8.885.100	8.884.100
Investimentos em Sociedades	286.716	286.716	1.100	100
Bens Imóveis	8.884.000	8.884.000	8.884.000	8.884.000
Intangível	9.297.053	9.269.714	9.242.376	9.215.037
TOTAL DO ATIVO	66.536.028	66.635.712	60.029.287	59.858.107

PASSIVO	31/01/2021	28/02/2021	31/03/2021	30/04/2021
CIRCULANTE	40.089.056	40.275.460	40.859.825	41.346.357
Fornecedores	4.121.240	4.169.976	3.945.441	4.003.435
Obrigações salariais e remunerações	23.539.269	23.779.196	24.002.360	24.266.869
Instituições Financeiras	2.938.720	3.006.745	3.260.221	3.245.867
Tributos e Parcelamentos	3.653.610	3.700.101	3.749.894	3.901.920
Contas a Pagar	5.563.302	5.562.243	5.669.044	5.715.761
Recebimentos Antecipados	272.913	57.200	232.865	212.506
NÃO CIRCULANTE	41.532.786	42.149.508	36.267.603	36.867.625
Instituições Financeiras	26.686.527	27.303.249	21.421.344	21.627.110
Parcelamentos de Tributos	13.966.259	13.966.259	13.966.259	14.360.515
Responsabilidades Diversas	880.000	880.000	880.000	880.000
PATRIMÔNIO LÍQUIDO	- 15.085.814	- 15.789.257	- 17.098.141	- 18.355.875
Capital Social	213.160	213.160	213.160	213.160
Reservas de Capital	61	61	61	61
Lucros ou Prejuízos Acumulados	- 22.265.095	- 22.968.537	- 24.277.422	- 25.535.156
Ajuste de Avaliação Patrimonial	6.966.059	6.966.059	6.966.059	6.966.059
TOTAL DO PASSIVO	66.536.028	66.635.712	60.029.287	59.858.107

LEO MAURO XAVIER FILHO
Sócio Administrador
CPF: 474.069.849-87

MAURICIO LUIZ DA SILVA
Contador
CRC: 1SC-019650/O-7

BIGUAÇU-Transportes Coletivos, Administração e Participações Ltda.
CNPJ/MF: 83.875.005/0001-95
DEMONSTRAÇÕES DE RESULTADOS MENSAIS
Expresso em Reais (R\$)

	31/01/2021	28/02/2021	31/03/2021	30/04/2021
RECEITA BRUTA DOS SERVIÇOS	2.424.709	5.093.211	7.826.655	10.583.166
(-)Dedução da receita bruta	36.240	36.240	72.480	100.320
RECEITA LIQUIDA	2.388.469	5.056.971	7.754.175	10.482.846
(-) Custo dos Serviços Prestados	2.475.717	4.925.345	7.728.348	10.576.862
LUCRO BRUTO	- 87.248	131.627	25.828	- 94.017
(-) Despesas (Gerais, Administrativas e Tributárias)	359.221	666.312	1.128.933	1.588.050
(+/-) Outras Receitas/Despesas	319	909	1.559	4.447
RESULTADO ANTES DO RESULTADO FINANCEIRO	- 446.149	- 533.776	- 1.101.547	- 1.677.620
(-) Juros e Encargos	514.418	1.131.378	1.871.465	2.565.470
RESULTADO ANTES DOS TRIBUTOS SOBRE O LUCRO	- 960.567	- 1.665.154	- 2.973.012	- 4.243.089
(-) Despesas com Tributos s/ Lucros	-	-	-	-
RESULTADO LÍQUIDO DAS OPERAÇÕES CONTINUADAS	- 960.567	- 1.665.154	- 2.973.012	- 4.243.089
(+/-) Vendas/Custos (itens do não circulante) Resultado de Operações Descontinuadas	2.139	3.284	2.257	14.601
RESULTADO DO EXERCÍCIO	- 958.428	- 1.661.871	- 2.970.755	- 4.228.489

LEO MAURO XAVIER FILHO
 Sócio Administrador
 CPF: 474.069.849-87

MAURICIO LUIZ DA SILVA
 Contador
 CRC: 1SC-019650/O-7

GAR TRANSPORTE COLETIVO EXECUTIVO DE PASSAGEIROS LTDA
CNPJ/MF: 26.742.735/0001-84
BALANÇOS MENSAIS
Expresso em Reais (R\$)

ATIVO	31/01/2021	28/02/2021	31/03/2021	30/04/2021
CIRCULANTE	294.539	218.025	157.417	128.658
Disponível	253.134	218.025	157.417	128.658
Caixa e Bancos	253.134	218.025	157.417	128.658
Estoques	0	0	0	0
Créditos	41.405	0	0	0
Adiantamentos a Fornecedores	41.405	0	0	0
NÃO CIRCULANTE	4.100	4.100	4.100	4.100
Realizável a Longo Prazo	0	0	0	0
Investimentos	4.100	4.100	4.100	4.100
Investimentos em Sociedades	4.100	4.100	4.100	4.100
TOTAL DO ATIVO	298.639	222.125	161.517	132.758

PASSIVO	31/01/2021	28/02/2021	31/03/2021	30/04/2021
CIRCULANTE	2.067.109	2.065.363	2.058.869	2.051.367
Fornecedores	693.736	693.755	687.371	680.038
Obrigações salariais e remunerações	502.702	501.281	496.512	492.987
Tributos	174.779	179.436	184.094	188.751
Contas a Pagar	695.892	690.892	690.892	689.592
NÃO CIRCULANTE	300.000	300.000	300.000	300.000
Instituições Financeiras	300.000	300.000	300.000	300.000
PATRIMÔNIO LÍQUIDO	-2.068.470	-2.143.238	-2.197.351	-2.218.609
Capital Social	7.000	7.000	7.000	7.000
Lucros ou Prejuízos Acumulados	-2.075.470	-2.150.238	-2.204.351	-2.225.609
TOTAL DO PASSIVO	298.639	222.125	161.517	132.758

LEO MAURO XAVIER FILHO
 Sócio Administrador
 CPF: 474.069.849-87

MAURICIO LUIZ DA SILVA
 Contador
 CRC: 1SC-019650/O-7

GAR TRANSPORTE COLETIVO EXECUTIVO DE PASSAGEIROS LTDA

CNPJ/MF: 26.742.735/0001-84

DEMONSTRAÇÕES DE RESULTADOS MENS AIS

Expresso em Reais (R\$)

	31/01/2021	28/02/2021	31/03/2021	30/04/2021
RECEITA BRUTA DOS SERVIÇOS	0,00	0,00	0,00	0,00
(-)Dedução da receita bruta	0,00	0,00	0,00	0,00
RECEITA LIQUIDA	0,00	0,00	0,00	0,00
(-) Custo dos Serviços Prestados	26.309,51	52.489,51	70.298,48	70.298,48
LUCRO BRUTO	(26.309,51)	(52.489,51)	(70.298,48)	(70.298,48)
(-) Despesas (Gerais, Administrativas e Tributárias)	46.691,00	95.283,74	130.638,59	155.646,05
RESULTADO ANTES DO RESULTADO FINANCEIRO	(73.000,51)	(147.773,25)	(200.937,07)	(225.944,53)
(+/-) Receitas/Despesas Financeiras	(0,92)	(5,90)	943,65	943,65
RESULTADO ANTES DOS TRIBUTOS SOBRE O LUCRO	(72.999,59)	(147.767,35)	(201.880,72)	(226.888,18)
(-) Despesas com Tributos s/ Lucros	0,00	0,00	0,00	0,00
RESULTADO LÍQUIDO DAS OPERAÇÕES CONTINUADAS	(72.999,59)	(147.767,35)	(201.880,72)	(226.888,18)
(+/-) Vendas/Custos (itens do não circulante) Resultado de Operações Descontinuadas	0,00	0,00	0,00	3.749,76
RESULTADO DO EXERCÍCIO	(72.999,59)	(147.767,35)	(201.880,72)	(223.138,42)

LEO MAURO XAVIER FILHO
Sócio Administrador
CPF: 474.069.849-87

MAURICIO LUIZ DA SILVA
Contador
CRC: 1SC-019650/O-7

GAR PARTICIPAÇÕES LTDA.
CNPJ/MF: 25.404.395/0001-19
BALANÇOS MENSAIS
Expresso em Reais (R\$)

ATIVO	31/01/2021	28/02/2021	31/03/2021	30/04/2021
CIRCULANTE	108.267	108.218	108.168	108.168
Disponível	106.847	106.797	106.747	106.747
Caixa e Bancos	106.847	106.797	106.747	106.747
Créditos	1.421	1.421	1.421	1.421
Tributos a Recuperar/Compensar	1.421	1.421	1.421	1.421
NÃO CIRCULANTE	57.143	53.843	51.842	34.187
Investimentos	57.143	53.843	51.842	34.187
Participações em Sociedades	57.143	53.843	51.842	34.187
TOTAL DO ATIVO	165.411	162.060	160.009	142.355

PASSIVO	31/01/2021	28/02/2021	31/03/2021	30/04/2021
CIRCULANTE	554.139	554.139	554.139	554.139
Outras Contas a Pagar de Curto Prazo	554.139	554.139	554.139	554.139
Empresa Biguaçu Transp. Coletivos Ltda	297.039	297.039	297.039	297.039
ATTO - Consultoria	157.100	157.100	157.100	157.100
Banco Itaú SA	100.000	100.000	100.000	100.000
NÃO CIRCULANTE	20.793.969	21.374.957	22.395.274	23.353.758
Participações Societárias Negativas	12.791.869	13.372.857	14.393.174	15.351.659
Outras Contas a Pagar	8.002.100	8.002.100	8.002.100	8.002.100
PATRIMÔNIO LÍQUIDO	- 21.182.697	- 21.767.036	- 22.789.403	- 23.765.542
Capital Social	15.000	15.000	15.000	15.000
Reservas	15.000	15.000	15.000	15.000
Lucros ou Prejuízos Acumulados	- 21.212.697	- 21.797.036	- 22.819.403	- 23.795.542
TOTAL DO PASSIVO	165.411	162.060	160.009	142.355

LEO MAURO XAVIER FILHO
Sócio Administrador
CPF: 474.069.849-87

MAURICIO LUIZ DA SILVA
Contador
CRC: 1SC-019650/O-7

GAR PARTICIPAÇÕES LTDA.
CNPJ/MF: 25.404.395/0001-19
DEMONSTRAÇÕES DE RESULTADOS MENSAIS
Expresso em Reais (R\$)

	31/01/2021	28/02/2021	31/03/2021	30/04/2021
RECEITA BRUTA DOS SERVIÇOS	-	-	-	-
(-)Dedução da receita bruta	-	-	-	-
RECEITA LIQUIDA	-	-	-	-
(-) Custo dos Serviços Prestados	-	-	-	-
LUCRO BRUTO	-	-	-	-
(-) Despesas (Gerais, Administrativas e Tributárias)	-	-	-	-
(+/-) Outras Receitas/Despesas	-	-	-	-
RESULTADO ANTES DO RESULTADO FINANCEIRO	-	-	-	-
(+/-) Receitas/Despesas Financeiras	- 50	- 100	- 150	- 150
(-) Juros e Encargos	-	-	-	-
RESULTADO ANTES DOS TRIBUTOS SOBRE O LUCRO	- 50	- 100	- 150	- 150
(-) Despesas com Tributos s/ Lucros	-	-	-	-
RESULTADO LÍQUIDO DAS OPERAÇÕES CONTINUADAS	- 50	- 100	- 150	- 150
(+/-) Resultado da Equivalência Patrimonial	- 780.307	- 1.364.596	- 2.386.913	- 3.363.053
RESULTADO DO EXERCÍCIO	- 780.357	- 1.364.695	- 2.387.063	- 3.363.202

LEO MAURO XAVIER FILHO
Sócio Administrador
CPF: 474.069.849-87

MAURICIO LUIZ DA SILVA
Contador
CRC: 1SC-019650/O-7