

EXMO(A) SR(A) DR(A) JUIZ(ÍZA) DE DIREITO DA 1ª VARA DA COMARCA DE IÇARA – SC

Processo: 0302220-72.2017.8.24.0028

Tipo: Recuperação Judicial

Autores: *Colorminas Colorifício e Mineração S/A; SC Holding Participações S/A; e Tecnargilas Mineração e Beneficiamento Ltda.*

GLADIUS CONSULTORIA E GESTÃO EMPRESARIAL S/S LTDA, neste ato representada por seu administrador, ***Agenor Daufenbach Júnior, Administrador Judicial*** no processo de **RECUPERAÇÃO JUDICIAL** de ***Colorminas Colorifício E Mineração S/A; SC Holding Participações S/A; E Tecnargilas Mineração E Beneficiamento Ltda.***, vem, respeitosamente, a presença de V. Exa., informar e ao final requerer o que segue:

Visando dar efetividade ao art. 22, II, "c" da Lei 11.101/2005, vem esta administração judicial apresentar:

RELATÓRIO MENSAL DAS ATIVIDADES DA DEVEDORA

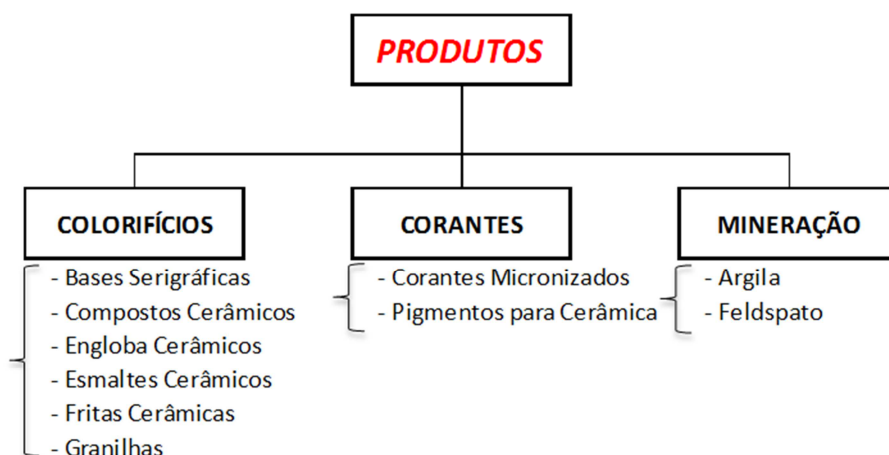
Como forma de monitoramento de suas atividades e intensidade da continuação de produção, elaboram-se relatórios relativos ao faturamento mensal, indicadores financeiros, número de funcionários ligados as empresas autoras bem como o valor total do endividamento na Recuperação Judicial.

Desta feita, além dos dados industriais informados nesta peça, traz-se anexo o Balancete contábil do mês de **Julho/2020**, subscritos pelo diretor da recuperanda bem como pelo contador da mesma.

Com relação ao andamento processual, informamos que disponibilizamos em nosso site uma planilha de acompanhamento que pode ser consultada através do link: (<http://gladiusconsultoria.com.br/processo/colorminas-colorificio-e-mineracao-s-a-sc-holding-participacoes-s-a-tecnargilas-mineracao-e-beneficiamento-ltda-98>).

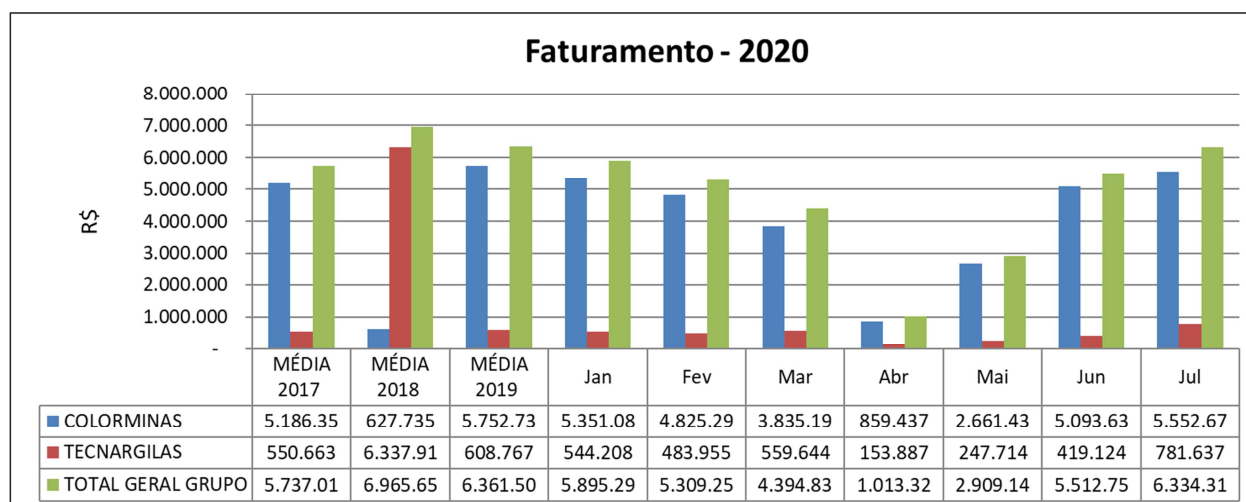
1 - DO INFORME DAS ATIVIDADES DAS RECUPERANDAS

Como relatado na inicial, o Grupo Colorminas dedica-se a produção de matérias-primas para o segmento cerâmico, quais sejam separadamente por empresa.



1.1 – Dos Indicadores Financeiros e Indicadores contábeis de liquidez e variação patrimonial:

O faturamento do Grupo atingiu, no mês de **Julho/2020**, o valor de **R\$ 6.334.316,00** tendo um aumento de 14,90% em relação ao mês anterior:

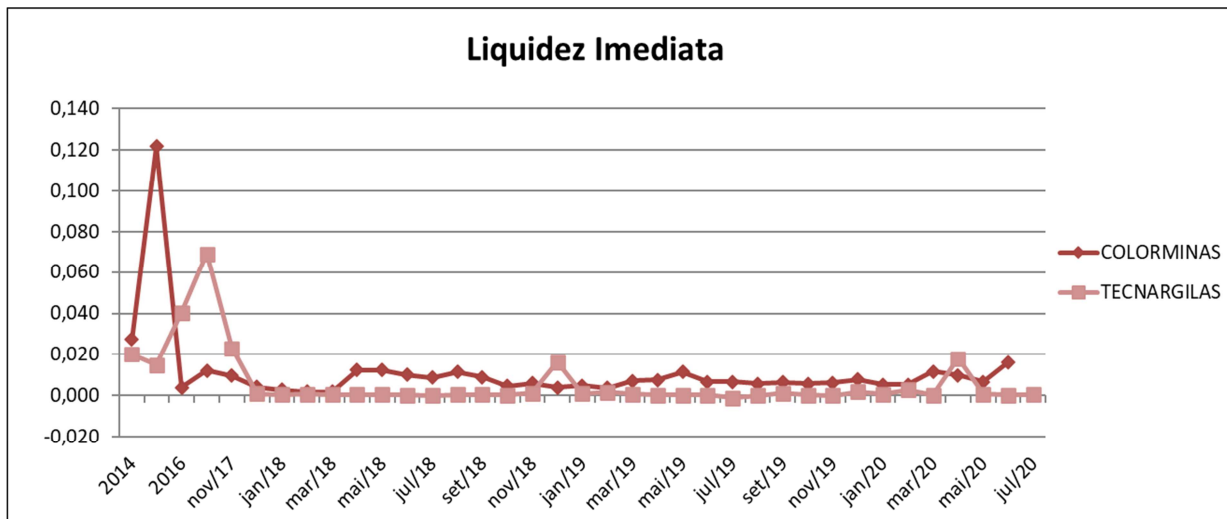


Os indicadores contábeis de liquidez têm por objetivo medir a capacidade da empresa em liquidar com seus compromissos a curto prazo e demonstram o índice de sua solvência geral. Estes índices demonstram quanto a empresa possui disponível para cada R\$ 1,00 de compromissos assumidos.

Liquidez Imediata

Este índice relaciona o Disponível e o Passivo Circulante (obrigações de curto prazo). Ou seja, ele demonstra quantos reais para cada R\$ 1,00 das obrigações de até 12 meses a empresa consegue liquidar com os recursos que consegue transformar em dinheiro imediatamente.

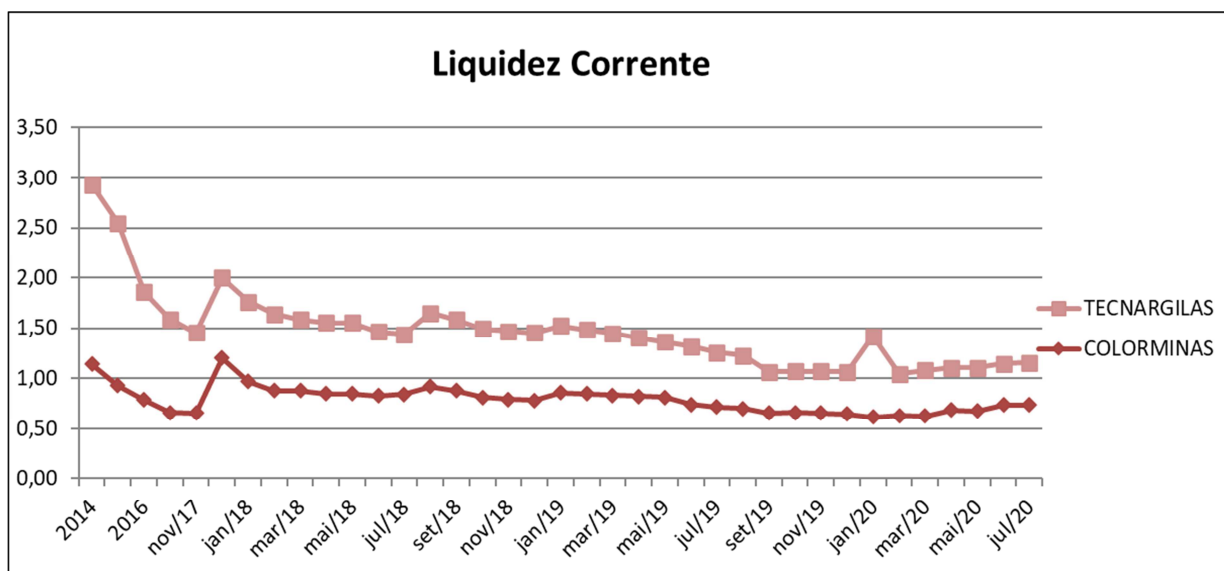
Pode-se visualizar nos gráficos abaixo as representações dos comportamentos destes índices dos últimos anos até o período atual das empresas autoras:



Liquidez Corrente

Este índice compara o Ativo Circulante e o Passivo Circulante. Demonstra quanto das disponibilidades, bens ou direitos de curto prazo a empresa possui para quitar cada R\$ 1,00 de suas obrigações de curto prazo.

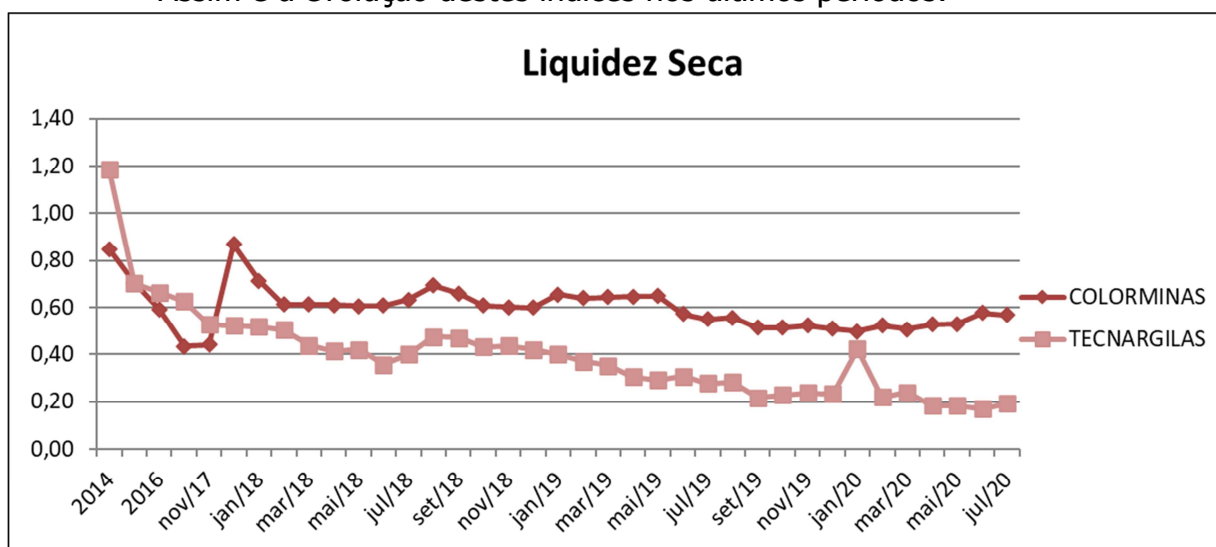
Conclui-se pela evolução do índice no gráfico abaixo, com as representações dos comportamentos deste nos últimos exercícios.



Liquidez Seca

Este índice demonstra quantos a empresa tem de bens e direitos de curto prazo para cada R\$ 1,00 de obrigação, também de curto prazo, sem considerar o valor de seus estoques, uma vez que este não possui uma data definida para se liquidar.

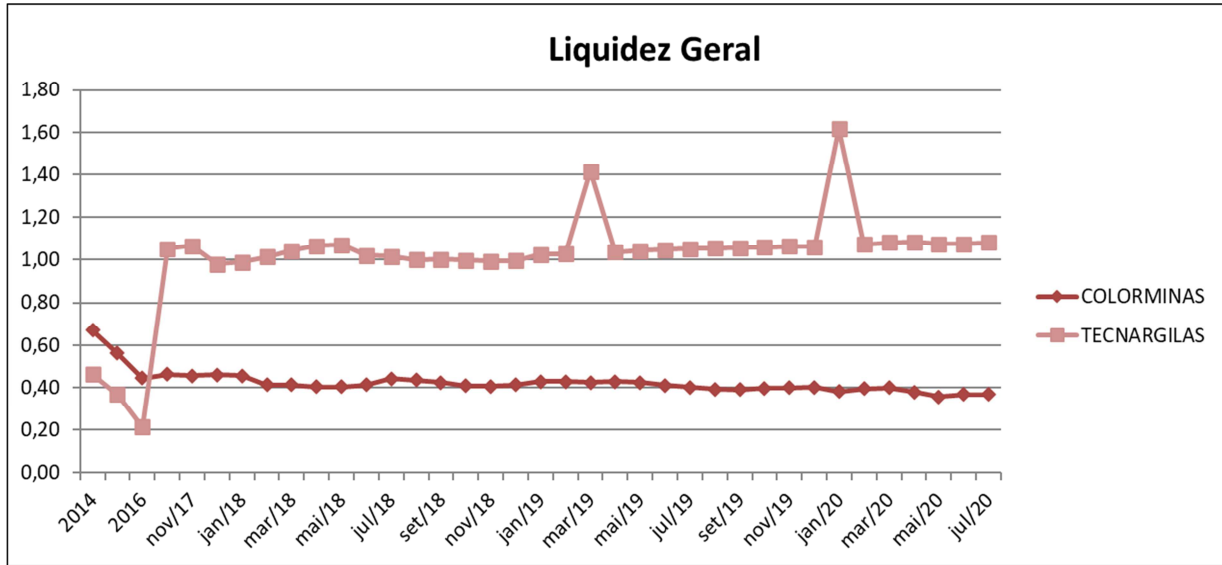
Assim é a evolução destes índices nos últimos períodos:



Liquidez Geral

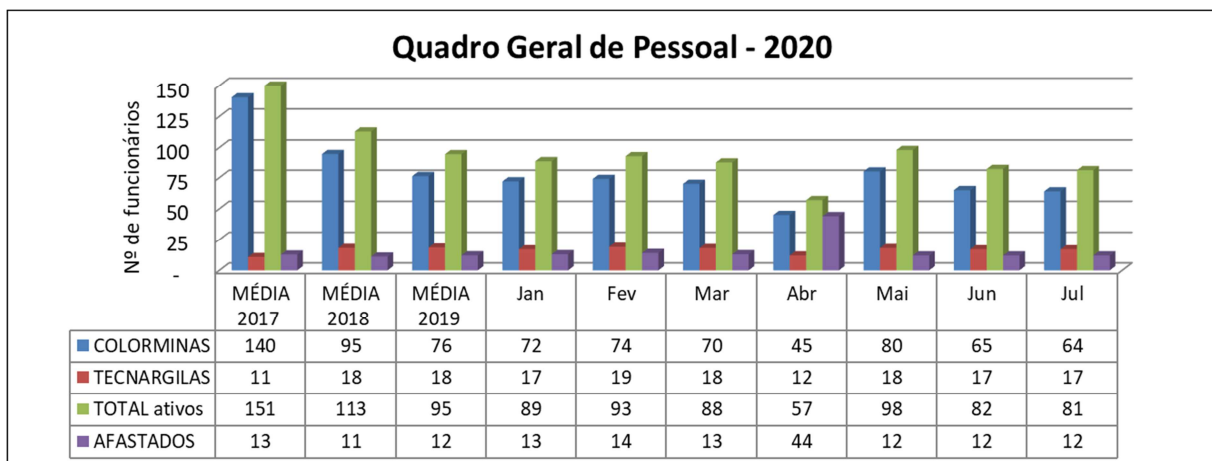
Este índice confronta todos os bens, direitos e obrigações de curto e longo prazo, e demonstra quantos, para cada R\$ 1,00 a empresa conseguirá honrar com seus compromissos.

Graficamente:



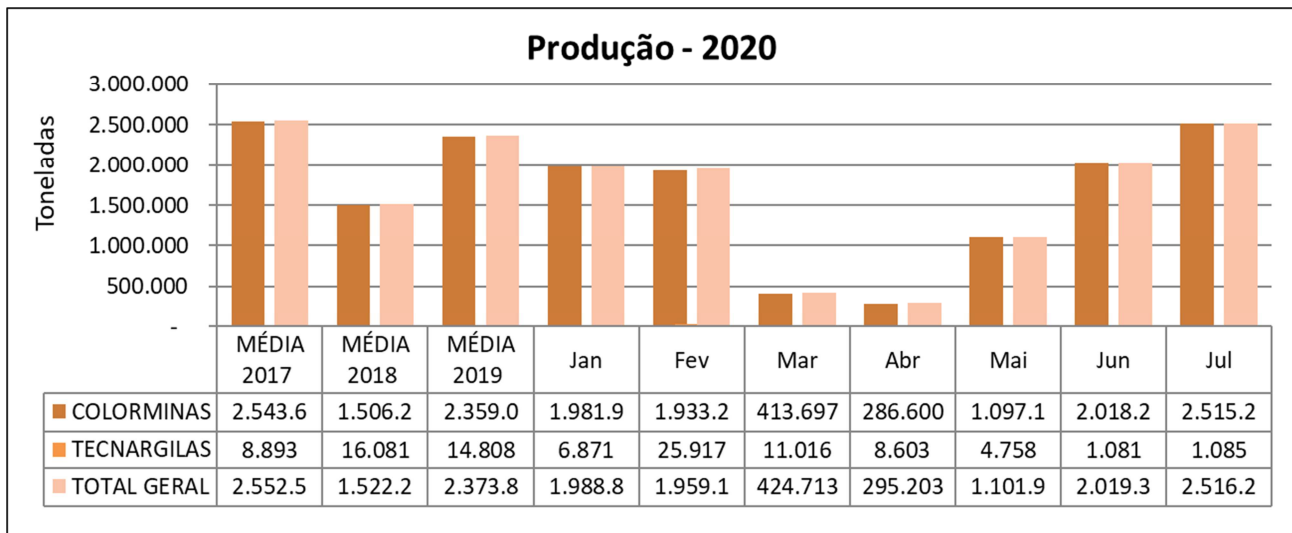
1.2- Da composição do quadro de funcionários consolidados

O quadro de funcionários é composto por profissionais atuantes na área Administrativa e na Produção, chegando a um total de **81 funcionários ativos e 12 afastados**, totalizando **93 colaboradores ligados as recuperandas**. Desta forma, segue abaixo sua representação gráfica.



1.3 – Dos Dados de Produção

Como já citado anteriormente, as empresas fabricam matérias-primas para o setor cerâmico, sendo assim, sua produção é representada na medida Tonelada (ton):



1.4 – Do Passivo sujeito a Recuperação Judicial

As recuperandas juntaram aos autos a Lista de Credores (*fls. 682-872*), de acordo com **art. 51, III, da Lei 11.101/2005**.

Após a análise das habilitações e impugnações administrativas, esta administração judicial apresentou a Relação de Credores do Administrador Judicial (*fls. 2142-2153*) conforme o **art. 7º, § 2º da Lei 11.101/2005**.

Posteriormente a publicação da Relação de Credores do Administrador Judicial, sobrevieram algumas decisões de habilitações e impugnações retardatárias, que foram anotadas por esta administração **para o momento oportuno** da consolidação do **Quadro Geral de Credores (art. 18 da Lei 11.101/2005)**.

O total habilitado na recuperação da empresa encontra-se conforme descrito abaixo:

| TOTAL DA RECUPERAÇÃO JUDICIAL - GRUPO COLORMINAS | | | |
|--|-----|---------------|------------------|
| NATUREZA DO CRÉDITO | | VALOR TOTAL | % DO VALOR TOTAL |
| CLASSE I - CRÉDITOS TRABALHISTAS | R\$ | 253.777,60 | 0,80% |
| CLASSE II - CRÉDITOS COM GARANTIA REAL | R\$ | 8.049.419,80 | 25,22% |
| CLASSE III - CRÉDITOS QUIROGRAFÁRIOS EM REAIS | R\$ | 22.778.371,06 | 71,36% |
| CLASSE III - CRÉDITOS QUIROGRAFÁRIOS EM DÓLARES | USD | 1.783.262,05 | 5,59% |
| CLASSE III - CRÉDITOS QUIROGRAFÁRIOS EM EUROS | EUR | 86.447,46 | 0,27% |
| CLASSE IV - CRÉDITOS ME/EPP | R\$ | 839.495,18 | 2,63% |
| TOTAL REAIS : R\$ | | 31.921.063,64 | 100% |
| TOTAL DOLARES: USD | | 1.783.262,05 | 100% |
| TOTAL EUROS: EUR | | 86.447,46 | 100% |

1.5 – Do Plano de Recuperação Judicial e seu modificativo aprovados

Em cumprimento ao **art. 53 da Lei 11.101/2005**, o **Plano de Recuperação Judicial foi apresentado** dia 29/01/2018 (fls. 1551-1571).

Posteriormente, dia 01/10/2019 foi apresentado uma **Alteração e Consolidação do Plano de Recuperação Judicial** (fls. 4344-4442), o qual restou **aprovado** na Assembleia Geral de Credores datada em 31/10/2019.

Após a **Homologação do Plano e Concessão da Recuperação Judicial** (fls. 4878-4882) e sua referida publicação no DJSC, iniciou a contagem dos prazos para cumprimento do Plano de Recuperação Judicial.

Sendo assim, o Plano aprovado prevê, resumidamente:

| QUADRO RESUMO DO PLANO DE RECUPERAÇÃO - COLORMINAS | | | | |
|--|--------------|---------|--|---------------------------|
| Classe/Condições | CARÊNCIA | DESÁGIO | FORMA | INFORMAÇÕES ADICIONAIS |
| CLASSE I | Até 12 meses | NÃO HÁ | Em até 12 meses | |
| CLASSE II | 24 meses | NÃO HÁ | Pagamento será o produto da venda da UPI Rio Claro. Caso não ocorra nenhum lance no leilão da UPI, o credor poderá optar por: 1ª opção: dação dos imóveis de matrícula 6.856, 6.857 e 6.858; ou 2ª opção: pagamento em 120 parcelas mensais, iguais e consecutivas, com atualização de TR + 4% a.a. iniciando o pagamento em 30 dias. | |
| CLASSE III | 24 meses | 80% | Pagamento conforme descrito no item 7.4 do modificativo: 1º e 2º ano: 1% do valor por ano pagos em 12 parcelas mensais; 3º ano: 3% do valor pago em 12 parcelas mensais; 4º ano: 4% do valor pago em 12 parcelas mensais; 5º e 6º ano: 5% do valor por ano pagos em 12 parcelas mensais; 7º e 8º ano: 6% do valor por ano pagos em 12 parcelas mensais; 9º ano: 8% do valor pago em 12 parcelas mensais; 10º ao 14º ano: 10% do valor por ano pagos em 12 parcelas mensais; 15º ano: 11% do valor pago em 12 parcelas mensais. | Atualização: TR + 2% a.a. |
| CLASSE IV | 24 meses | 80% | Pagamento conforme descrito no item 7.4 do modificativo: 1º e 2º ano: 1% do valor por ano pagos em 12 parcelas mensais; 3º ano: 3% do valor pago em 12 parcelas mensais; 4º ano: 4% do valor pago em 12 parcelas mensais; 5º e 6º ano: 5% do valor por ano pagos em 12 parcelas mensais; 7º e 8º ano: 6% do valor por ano pagos em 12 parcelas mensais; 9º ano: 8% do valor pago em 12 parcelas mensais; 10º ao 14º ano: 10% do valor por ano pagos em 12 parcelas mensais; 15º ano: 11% do valor pago em 12 parcelas mensais. | Atualização: TR + 2% a.a. |

Lembramos que para o efetivo recebimento, o credor deve informar seus dados bancários *diretamente à recuperanda*, pelos meios previstos no Plano, quais sejam:

- Via e-mail: recuperacaojudicial@colorminas.com.br; ou
- Via carta:
 - Endereço: Rodovia SC 443, Km 01
Bairro Presidente Vargas – Içara/SC
CEP: 88.820-000
A/C Departamento Financeiro.

As informações aqui reproduzidas foram trazidas por relatórios da recuperanda, em seus respectivos setores.

Sobre as informações contábeis, seguem anexo, e fazem parte da presente peça, os balancetes ofertados pelo setor competente.

Frente ao exposto, vem esta administração judicial, **REQUERER** juntada *Relatório Mensal das Atividades da Devedora*, cumprindo assim o art. 22, II, "c" da Lei 11.101/2005, **bem como dos documentos que a acompanham**, quais sejam:

- ✓ Balancete Contábil de **Julho/2020**;

Termos em que,

Pede deferimento,

Içara - SC, 21 de Setembro de 2020.


GLADIUS CONSULTORIA E GESTÃO EMPRESARIAL S/S LTDA
Agenor Daufenbach Júnior
Adm. Judicial CRA/SC 6410 – OAB/SC 32.401



TECNARGILAS MINERAÇÃO E BENEFICIAMENTO LTDA


Criciúma - SC


CNPJ - 00.131.723/0001-20

BALANCETE PATRIMONIAL ENCERRADO EM 31 DE JULHO DE 2.020 (Valores expressos em milhares de Reais)

ATIVO

| | |
|---|----------------------|
| <i>CIRCULANTE</i> | <u>3.675</u> |
| Caixa e Equivalentes de Caixa | 5 |
| Clientes | 1.167 |
| Provisão de Créditos de Liquidação duvidosa | -130 |
| Estoques | 1.976 |
| Adiantamentos a fornecedores | 77 |
| Impostos a recuperar | 5 |
| Outras Contas a Receber | 560 |
| Despesas Exercício Seguinte | 14 |
| <i>NÃO CIRCULANTE</i> | <u>22.680</u> |
| <i>REALIZÁVEL A LONGO PRAZO</i> | <u>11.850</u> |
| Partes Relacionadas | 11.601 |
| Créditos Tributários s/Prejuízo Fiscal | 249 |
| <i>IMOBILIZADOS</i> | <u>10.812</u> |
| Bens em Operação | 12.754 |
| (-) Depreciação Acumulada | -1.942 |
| <i>INTANGÍVEIS</i> | <u>17</u> |
| Bens Intangíveis | 294 |
| (-) Amortizações Acumuladas | -277 |
| <i>TOTAL DO ATIVO</i> | <u>26.355</u> |


Clayton Schueroff
Diretor
CPF: 810.003.169-04


George Arildo Meller
Contador - CRC-SC-022130/O-9
CPF: 893.834.359-68




TECNARGILAS MINERAÇÃO E BENEFICIAMENTO LTDA

Criciúma - SC

CNPJ - 00.131.723/0001-20

PASSIVO

| | |
|--------------------------------------|----------------------|
| <i>CIRCULANTE</i> | <u>8.828</u> |
| Fornecedores | 464 |
| Instituições Financeiras | 209 |
| Obrigações Sociais e Trabalhistas | 402 |
| Impostos e Contribuições Diversas | 7.723 |
| Outras Débitos | 18 |
| <i>NÃO CIRCULANTE</i> | <u>5.521</u> |
| <i>EXIGIVEL A LONGO PRAZO</i> | <u>5.521</u> |
| Impostos e Contribuições Diversas | 135 |
| Impostos e Contribuições Diferidas | 3.182 |
| Instituições Financeiras - LP | 1.305 |
| Fornecedores - RJ | 266 |
| Instituições Financeiras - RJ | 633 |
| <i>PATRIMONIO LÍQUIDO</i> | <u>12.006</u> |
| Capital Social | 849 |
| Ajuste de Avaliação Patrimonial | 6.176 |
| Reservas de Lucros | 2.946 |
| Lucros (prejuízos) acumulados | 1.908 |
| Resultado do Exercício | 127 |
| <i>TOTAL DO PASSIVO</i> | <u>26.355</u> |


Clayton Schueroff
Diretor
CPF: 810.003.169-04


George Arildo Meller
Contador - CRC-SC-022130/O-9
CPF: 893.834.359-68




TECNARGILAS MINERAÇÃO E BENEFICIAMENTO LTDA

Criciúma - SC
CNPJ - 00.131.723/0001-20

DEMONSTRAÇÃO DO RESULTADO
ENCERRADO EM 31 DE JULHO DE 2.020
(Valores expressos em milhares de Reais)

| | |
|--|---------------|
| RECEITA LIQUIDA | 2.783 |
| CUSTO DOS PRODUTOS VENDIDOS | -1.596 |
| LUCRO BRUTO | 1.187 |
| RECEITAS (DESPESAS) OPERACIONAIS | -590 |
| <i>Despesas Gerais e Administrativas</i> | <i>-574</i> |
| <i>Despesas Tributárias</i> | <i>-9</i> |
| <i>Outras Receitas/Despesas</i> | <i>-7</i> |
| RESULTADO ANTES DO RESULTADO FINANCEIRO | 598 |
| RESULTADO FINANCEIRO | -381 |
| <i>Receitas Financeiras</i> | <i>1</i> |
| <i>Despesas Financeiras</i> | <i>-382</i> |
| RESULTADO ANTES DO IRPJ E CSLL | 216 |
| <i>Imposto de Renda e Contribuição - Social Corrente</i> | <i>-90</i> |
| LUCRO(PREJUÍZO) LIQUIDO DO EXERCICIO | 127 |
| <i>Lucros Líquido (Prejuízo) por Ação Ordinária Básica</i> | <i>149</i> |

Criciúma, SC, 31 de julho de 2020


Clayton Schueroff
Diretor
CPF: 810.003.169-04


George Arildo Meller
Contador - CRC-SC-022130/O-9
CPF: 893.834.359-68

COLORMINAS COLORIFÍCIOS E MINERAÇÃO LTDA

Içara - SC

CNPJ - 80.084.809/0001-88

**BALANCETE PATRIMONIAL
ENCERRADO EM 31 DE JULHO DE 2.020**
(Valores expressos em milhares de Reais)

ATIVO

CIRCULANTE

| | |
|---|---------------|
| Caixa e Equivalentes de Caixa | <u>37.100</u> |
| Clientes | 639 |
| Provisão de Créditos de Liquidação duvidosa | 16.110 |
| Estoques | -2.654 |
| Adiantamentos a fornecedores | 8.654 |
| Impostos a recuperar | 3.378 |
| Outras Contas a Receber | 6.256 |
| Despesas Exercício Seguinte | 4.088 |
| | 629 |

NÃO CIRCULANTE

REALIZÁVEL A LONGO PRAZO

| | |
|--|---------------|
| Depósitos Judiciais | <u>77.263</u> |
| Partes Relacionadas | <u>10.213</u> |
| Impostos a recuperar | 341 |
| Créditos Tributários s/Prejuízo Fiscal | 4.194 |
| Outros Créditos | 2 |
| | 5.675 |

INVESTIMENTOS

| | |
|------------------------------------|---------------|
| Participação em Incentivos Fiscais | <u>16.017</u> |
| Participação em Outras empresas | 10 |
| Bens não Destinados ao Uso | 14.974 |
| | 1.033 |

IMOBILIZADOS


| | |
|---------------------------|---------------|
| Bens em Operação | <u>50.571</u> |
| (-) Depreciação Acumulada | 71.916 |
| | -21.345 |


INTANGÍVEIS

| | |
|-----------------------------|------------|
| Bens Intangíveis | <u>461</u> |
| (-) Amortizações Acumuladas | 3.250 |
| | -2.788 |

TOTAL DO ATIVO

114.363


Clayton Schueroff
Diretor
CPF: 810.003.169-04


George Arildo Meller
Contador - CRC-SC-022130/O-9
CPF: 893.834.359-68


COLORMINAS COLORIFÍCIOS E MINERAÇÃO LTDA


Içara - SC

CNPJ - 80.084.809/0001-88

PASSIVO

| | |
|--------------------------------------|-----------------------|
| <i>CIRCULANTE</i> | <i>50.194</i> |
| Fornecedores | 9.912 |
| Instituições Financeiras | 4.730 |
| Obrigações Sociais e Trabalhistas | 2.003 |
| Impostos e Contribuições Diversas | 28.174 |
| Adiantamentos Diversos | 2.200 |
| Outras Débitos | 3.175 |
| <i>NÃO CIRCULANTE</i> | <i>78.634</i> |
| <i>EXIGIVEL A LONGO PRAZO</i> | <i>78.634</i> |
| Impostos e Contribuições Diversas | 2.238 |
| Impostos e Contribuições Diferidas | 11.047 |
| Partes Relacionadas | 11.756 |
| Fornecedores - RJ | 19.452 |
| Instituições Financeiras - LP | 16.178 |
| Instituições Financeiras - RJ | 17.963 |
| <i>PATRIMÔNIO LÍQUIDO</i> | <i>-14.464</i> |
| Capital Social | 22.754 |
| Reservas de Capital | 1.303 |
| Ajuste de Avaliação Patrimonial | 29.535 |
| Reservas de Lucros | 9.522 |
| Lucros (prejuízos) acumulados | -70.294 |
| Resultado do Exercício | -7.284 |
| <i>TOTAL DO PASSIVO</i> | <i>114.363</i> |


Clayton Schueroff
Diretor
CPF: 810.003.169-04


George Arildo Meller
Contador - CRC-SC-022130/O-9
CPF: 893.834.359-68

COLORMINAS COLORIFÍCIOS E MINERAÇÃO LTDA

Içara - SC


CNPJ - 80.084.809/0001-88

**DEMONSTRAÇÃO DO RESULTADO
ENCERRADO EM 31 DE JULHO DE 2020**

(Valores expressos em milhares de Reais)

| | |
|---|----------------|
| RECEITA LIQUIDA | 21.602 |
| CUSTO DOS PRODUTOS VENDIDOS | -17.234 |
| LUCRO BRUTO | 4.368 |
| RECEITAS (DESPESAS) OPERACIONAIS | -8.517 |
| Despesas Gerais e Administrativas | -8.040 |
| Despesas Tributárias | -79 |
| Outras Receitas/Despesas | -398 |
| RESULTADO ANTES DO RESULTADO FINANCEIRO | -4.149 |
| RESULTADO FINANCEIRO | -3.134 |
| Receitas Financeiras | 2.329 |
| Despesas Financeiras | -5.464 |
| RESULTADO ANTES DO IRPJ E CSLL | -7.284 |
| Imposto de Renda e Contribuição - Social Corrente | |
| LUCRO(PREJUÍZO) LIQUIDO DO EXERCÍCIO | -7.284 |
| Lucros Líquido (Prejuízo) por Ação Ordinária Básica | - 4.808 |

Içara, SC, 31 de julho de 2020


Clayton Schueroff
Diretor
CPF: 810.003.169-04


George Arildo Meller
Contador - CRC-SC-022130/O-9
CPF: 893.834.359-68

SC HOLDING PARTICIPAÇÕES S/A

Içara - SC

CNPJ - 04.861.446/0001-61


BALANCETE PATRIMONIAL
ENCERRADO EM 31 DE JULHO DE 2.020
(Valores expressos em milhares de Reias)

A T I V O

| | |
|---------------------------------|---------------|
| CIRCULANTE | |
| Caixa e Equivalentes de Caixa | <u>36</u> |
| Clientes | 1 |
| Impostos a recuperar | 29 |
| | 6 |
| NÃO CIRCULANTE | <u>37.611</u> |
| REALIZÁVEL A LONGO PRAZO | <u>25.707</u> |
| Partes Relacionadas | 25.707 |
| INVESTIMENTOS | <u>11.358</u> |
| Participação em Outras empresas | 11.358 |
| IMOBILIZADOS | <u>1</u> |
| Bens em Operação | 1 |
| INTANGÍVEIS | <u>545</u> |
| Bens Intangíveis | 545 |
| TOTAL DO ATIVO | <u>37.647</u> |

P A S S I V O

| | |
|---------------------------------|---------------|
| CIRCULANTE | |
| Fornecedores | <u>307</u> |
| Outras Débitos | 1 |
| | 306 |
| NÃO CIRCULANTE | <u>14.873</u> |
| EXIGÍVEL A LONGO PRAZO | <u>14.873</u> |
| Partes Relacionadas | 14.873 |
| PATRIMONIO LIQUIDO | <u>22.467</u> |
| Capital Social | 7.730 |
| Ajuste de Avaliação Patrimonial | 48.291 |
| Reservas de Lucros | 21.963 |
| Lucros (prejuízos) acumulados | -55.518 |
| TOTAL DO PASSIVO | <u>37.647</u> |


Clayton Schueroff
Diretor
CPF: 810.003.169-04


George Arildo Meller
Contador - CRC-SC-022130/O-9
CPF: 893.834.359-68



SC HOLDING PARTICIPAÇÕES S/A

Içara - SC

CNPJ - 04.861.446/0001-61

**DEMONSTRAÇÃO DO RESULTADO
ENCERRADO EM 31 DE JULHO DE 2.020**
(Valores expressos em milhares de Reias)

RECEITAS (DESPESAS) OPERACIONAIS

RESULTADO ANTES DO RESULTADO FINANCEIRO


RESULTADO FINANCEIRO


RESULTADO ANTES DO IRPJ E CSLL

LUCRO(PREJUÍZO) LÍQUIDO DO EXERCÍCIO

Lucros Líquido (Prejuízo) por Ação Ordinária Básica

Içara, SC, 31 de julho de 2020


Clayton Schueroff
Diretor
CPF: 810.003.169-04


George Arildo Meller
Contador - CRC-SC-022130/O-9
CPF: 893.834.359-68