

**EXMO(A) SR(A) DR(A) JUIZ(ÍZA) DE DIREITO DA 4ª VARA CÍVEL DA  
COMARCA DE JOINVILLE – SC**

**Processo: 0301750-45.2016.8.24.0038**

**Tipo: Recuperação Judicial**

**Autores: *Athletic Way Comércio de Equipamentos para Ginástica e Fisioterapia Ltda; Merco Fitness Brasil Comércio de Equipamentos para Ginástica Ltda; Universal Componentes da Amazônia Ltda e; Universal Fitness da Amazônia Ltda.***

**GLADIUS CONSULTORIA E GESTÃO EMPRESARIAL S/S LTDA,** neste ato representada por seu administrador, ***Agenor Daufenbach Júnior, Administrador Judicial*** no processo de **RECUPERAÇÃO JUDICIAL** de ***Athletic Way Comércio de Equipamentos para Ginástica e Fisioterapia Ltda; Merco Fitness Brasil Comércio de Equipamentos para Ginástica Ltda; Universal Componentes da Amazônia Ltda e; Universal Fitness da Amazônia Ltda,*** vem, respeitosamente, a presença de V. Exa., informar e ao final requerer o que segue:

Visando dar efetividade ao art. 22, II, "c" da Lei 11.101/2005, vem esta administração judicial apresentar:

***RELATÓRIO MENSAL DAS ATIVIDADES DA DEVEDORA***

Elaborando relatórios relativos ao faturamento mensal, indicadores financeiros bem como o número de funcionários ligados as empresa autora, como forma de monitoramento de suas atividades e intensidade de continuidade da produção.

Desta feita, além dos dados industriais informados nesta peça, traz-se anexo o Balancete contábil do mês de **Agosto/2017**, subscritos pelos diretores da recuperanda bem como pelo contador da mesma.

## 1 - DO INFORME DAS ATIVIDADES DAS RECUPERANDAS

Como relatado na inicial, o grupo ATHLETIC dedica-se a industrialização, importação, exportação e ao comércio varejista de equipamentos e peças relacionados a ginástica, fisioterapia mecanoterapia e fabricação de componentes eletrônicos e acessórios para motores elétricos de corrente contínua.

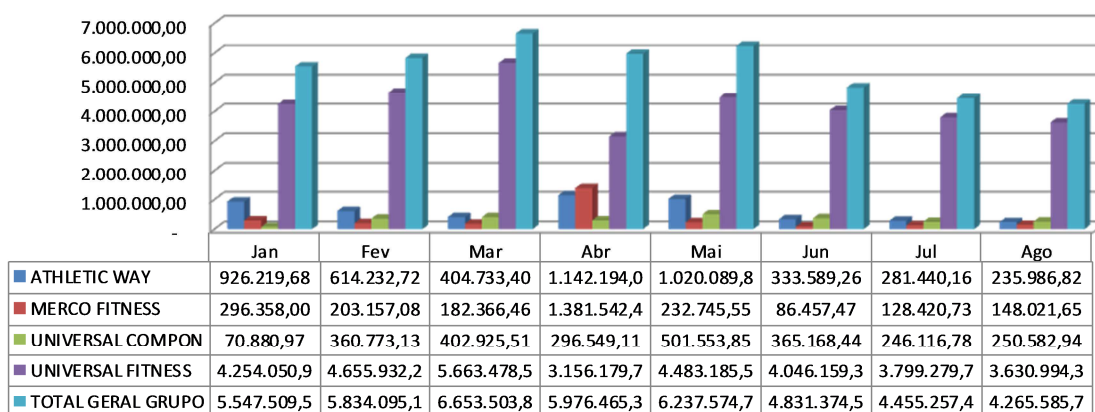
Os equipamentos e peças produzidas, especificamente são:

- ✓ Bicicletas;
- ✓ Elípticos;
- ✓ Esteiras;
- ✓ Remadores;
- ✓ Academia *Home*; e
- ✓ Academia Pró.

### 1.1 – Dos Indicadores Financeiros e Indicadores contábeis de liquidez e variação patrimonial:

O faturamento líquido total do grupo atingiu no mês de agosto o valor de **R\$ 3.881.577,25**, tendo uma redução de 4,05% em relação ao mês anterior:

**Faturamento Geral do Grupo**

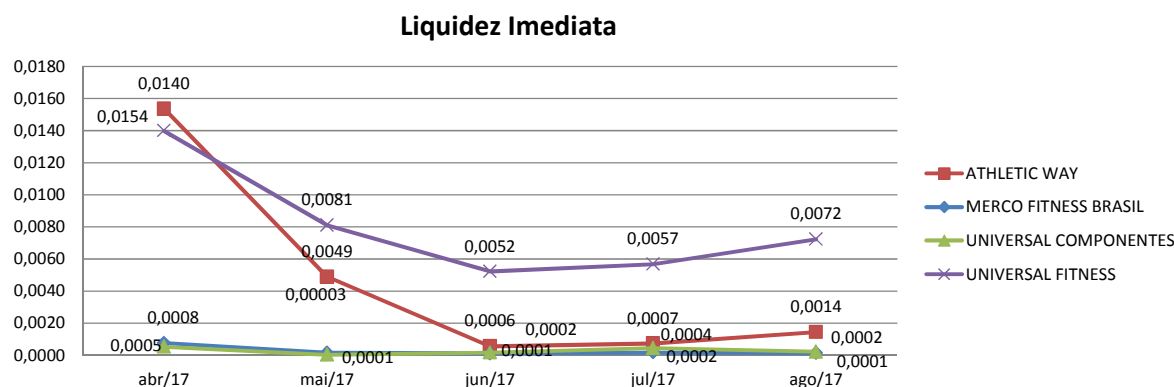


Os indicadores contábeis de liquidez têm por objetivo medir a capacidade da empresa em liquidar com seus compromissos a curto prazo e demonstram o índice de sua solvência geral. Estes índices demonstram quanto a empresa possui disponível para cada R\$ 1,00 de compromissos assumidos.

### Liquidez Imediata

O índice de liquidez imediata é o quociente que compara o Disponível e o Passivo Circulante ou Obrigações de Curto Prazo. Ou seja, quanto das obrigações de até 12 meses a empresa consegue liquidar com os recursos que ela consegue transformar em dinheiro imediatamente para cada R\$ 1,00 de obrigação.

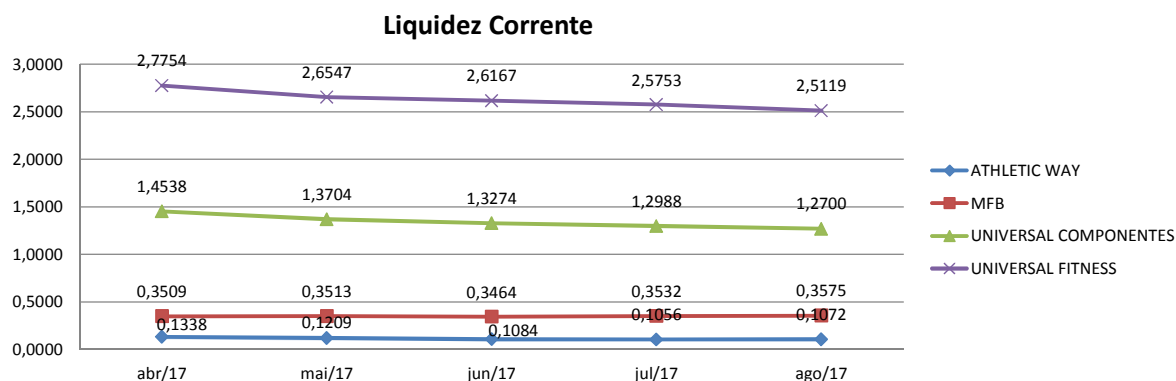
Pode-se visualizar nos gráficos abaixo as representações dos comportamentos destes índices dos últimos anos até o período atual das empresas autoras:



### Liquidez Corrente

O índice de liquidez corrente é o comparativo entre o Ativo Circulante e o Passivo Circulante. Ou seja, quanto das disponibilidades, bens ou direitos que a empresa possui de curto prazo para quitar com suas obrigações, também do curto prazo de até 12 meses, para cada R\$ 1,00 devido.

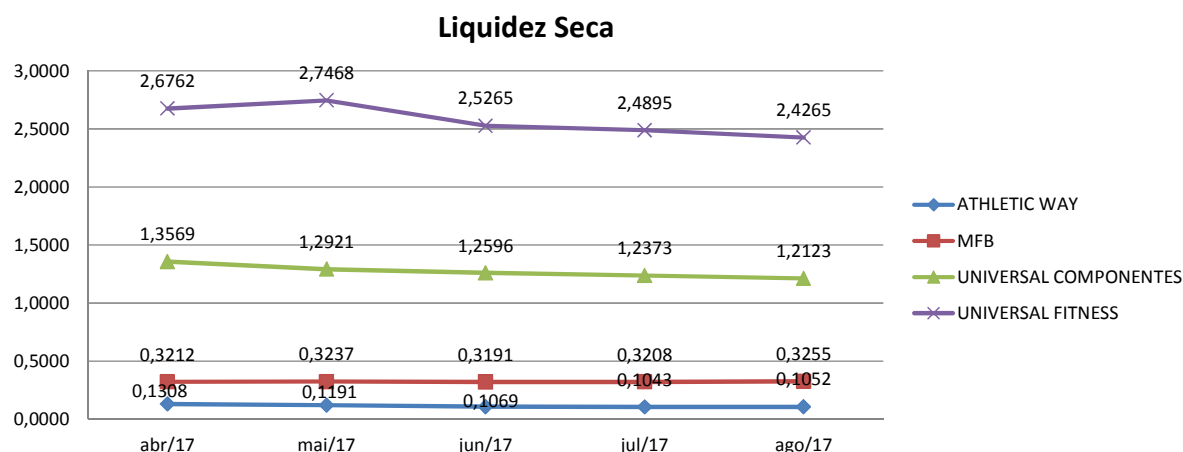
Conclui-se pela evolução do índice no gráfico abaixo, com as representações dos comportamentos deste nos últimos exercícios.



### Liquidez Seca

O índice de liquidez seca mostra a posição da empresa caso necessite utilizar todo seu Ativo Circulante, com exclusão da conta de Estoques, uma vez que este não tem uma data definida para sua transformação em dinheiro, para quitar seu Passivo Circulante ou Obrigações de Curto Prazo.

Assim é a evolução destes índices nos últimos períodos:

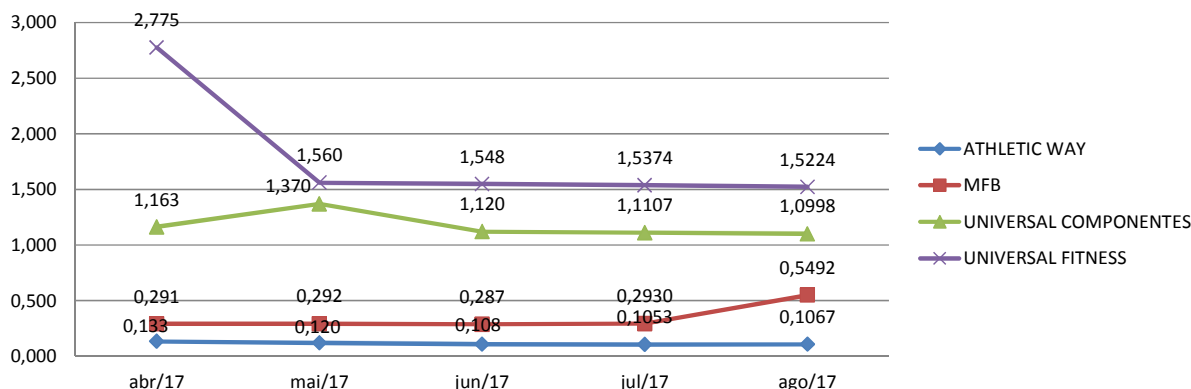


### Liquidez Geral

O índice de liquidez geral difere-se dos outros índices de liquidez, pois é o confronto entre o Exigível Total e o Realizável Total da empresa. Ele indica o quanto a empresa conseguirá honrar com seus compromissos de curto e longo prazo, contando com todos seus bens e direitos de curto e longo prazo também. Ou seja, quanto ela possui em bens e direitos para cumprir com cada R\$ 1,00 de dívida no curto e longo prazo.

Graficamente:

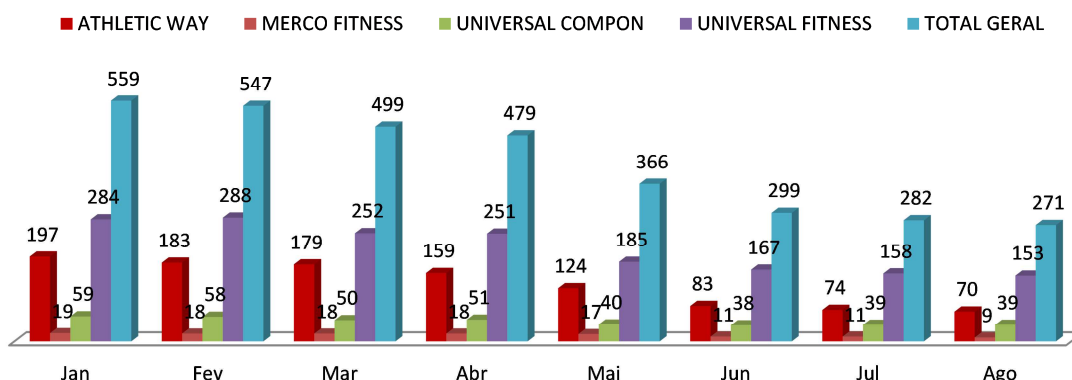
### Liquidez Geral



### 1.2- Da composição do quadro de funcionários consolidados

O quadro de funcionários é composto por profissionais atuantes na área Administrativa e na Produção, chegando a um total de **273 funcionários** ligados as recuperandas no mês corrente, sendo que **41 encontram-se afastados**. Desta forma, segue abaixo sua representação gráfica.

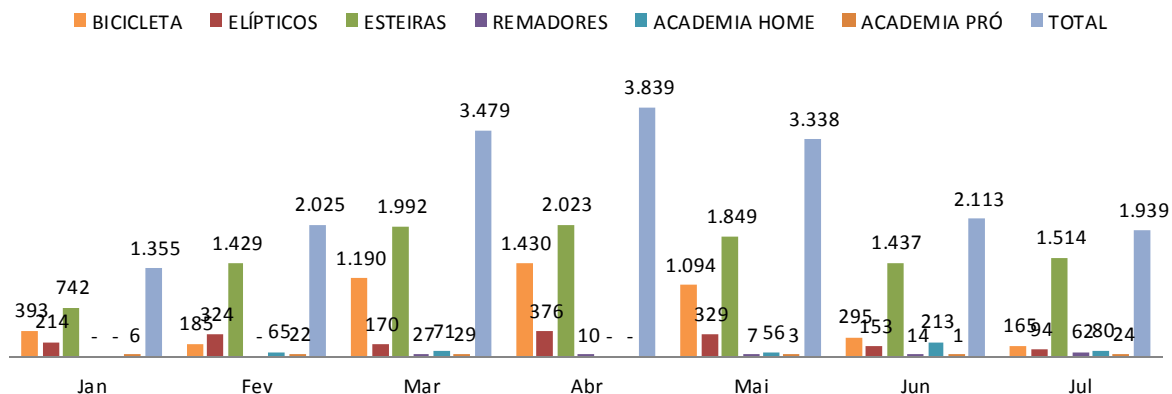
### Quadro Geral de Pessoal



### 1.3 – Dos Dados de Produção

Como já citado anteriormente, as empresas fabricam peças e equipamentos de aparelhos relacionados a academias, sendo assim, sua produção é respresentada na medida Unidade (Un):

### Produção (Un)



## 2 – DADOS RELATIVOS AO PLANO DE RECUPERAÇÃO APRESENTADO

A proposta de pagamento aos credores arrolados na recuperação do grupo *Athletic Way* já foi protocolado nos autos (fls. 2389/2426) e resumidamente refere-se:

QUADRO RESUMO DO PLANO DE RECUPERAÇÃO - GRUPO ATHLETIC				
Classe/ Condições	Trabalhista	Garantia Real	Quirografário	ME/EPP - Microempresa e Empresa de Pequeno Porte
<b>Carência</b>	Até 12 meses	Até 12 meses	Até R\$ 1.000,00 - até 30 dias Acima de R\$ 1.000,00 - 36 meses	Até R\$ 1.000,00 - até 30 dias Acima de R\$ 1.000,00 - 36 meses
<b>Deságio</b>			Poderá haver deságio em caso de adimplemento	Poderá haver deságio em caso de adimplemento
<b>Período</b>			Acima de R\$ 1.000,00 - 16 anos	Acima de R\$ 1.000,00 - 16 anos
<b>Pagamento</b>	Atualização - TR+2% ao ano		Até R\$ 1.000,00 - Atualização TR+1% ao ano Acima de R\$ 1.000,00: 1º ao 5º ano - 1% por ano; 6º ao 10º ano - 2% por ano; 11º ao 15º ano - 3% por ano; 16º ano - 70%.	Até R\$ 1.000,00 - Atualização TR+1% ao ano Acima de R\$ 1.000,00: 1º ao 5º ano - 1% por ano; 6º ao 10º ano - 2% por ano; 11º ao 15º ano - 3% por ano; 16º ano - 70%.

Cabe lembrar que o início da contagem das carências e pagamentos conta a partir da data de homologação do plano.

As informações aqui reproduzidas foram trazidas por relatórios da recuperanda, em seus respectivos setores.


Sobre as informações contábeis, seguem anexo, e fazem parte da presente peça, os balancetes ofertados pelo setor competente.

Frente ao exposto, vem esta administração judicial, **REQUERER** juntada *Relatório Mensal das Atividades da Devedora*, cumprindo assim o art. 22, II, "c" da Lei 11.101/2005, **bem como dos documentos que a acompanham**, quais sejam:

✓ Balancete Contábil de **Agosto/2017**;

Termos em que,  
Pede deferimento,

Joinville-SC, 16 de Outubro de 2017.

  
**GLADIUS CONSULTORIA E GESTÃO EMPRESARIAL S/S LTDA**  
**Agenor Daufenbach Júnior**  
**Adm. Judicial** CRA/SC 6410 – OAB/SC 32.401

## DRE

(Em R\$)	31/08/17	31/08/17
RECEITA OPERACIONAL	0,00	4.958.485,95 C
VENDAS MERCADO INTER	0,00	4.958.485,95 C
DEDUCOES REC BRUTA	0,00	2.745.810,01 D
IMPOSTOS S/VENDA	0,00	983.149,06 D
DEVOLUCOES	0,00	1.762.660,95 D
RECEITA OPERACIONAL	0,00	2.212.675,94 C
CUSTO DOS PRODUTOS	0,00	6.068.369,66 D
CUSTO DOS PRODUTOS	0,00	6.068.369,66 D
LUCRO BRUTO	0,00	3.855.693,72 D
DESPESAS OPERACIONAL	0,00	4.728.661,46 D
DESPESAS	0,00	4.736.896,07 D
OUTRAS RECEITAS	0,00	8.234,61 C
RESULTADO FINANCEIRO	0,00	5.647.740,90 D
DESPESA FINANCEIRA	0,00	5.808.775,28 D
RECEITA FINANCEIRA	0,00	161.034,38 C
LUCRO ANTES DO IRPJ	0,00	14.232.096,08 D
LUCRO DA ATIVIDADE	0,00	14.232.096,08 D



Jaime Romagna Grasso  
 CPE 248.854.799-91  
 RG 2R 596.528 SSI/SC  
 Diretor Presidente



ANDRÉ GIOVANE TAVARES  
 Técnico em Contabilidade  
 CRC/SC 30538/O-3



SIGA /CTBR040/v.11  
Hora...: 08:02:22

## BALANCETE DE VERIFICACAO SINTETICO DE 01/01/17 ATE 31/08/17 EM REAL

Emissão: 06/10/17

CODIGO	DESCRICAO	SALDO ANTERIOR	DEBITO	CREDITO	SALDO ATUAL
1	ATIVO	30.520.532,18 D	36.705.467,32	41.816.091,48	25.409.909,02 D
1.1	ATIVO CIRCULANTE	25.118.862,10 D	35.916.705,69	40.990.678,61	20.044.889,18 D
1.1.1	DISPONIBILIDADES	2.634.016,56 D	21.379.683,30	23.744.012,43	269.687,43 D
1.1.1.00.1	BENS NUMERARIOS	8.474,99 D	6.356.034,63	6.357.174,68	7.334,94 D
1.1.1.00.2	BANCO CONTA MOVIMENTO	2.625.541,57 D	15.017.413,71	17.380.602,79	262.352,49 D
1.1.1.00.3	APLICACOES FINANCEIRAS		6.234,96	6.234,96	
1.1.1.2	CLIENTES	19.106.828,25 D	10.715.829,78	12.505.512,44	17.317.145,59 D
1.1.1.2.00.1	CLIENTES MERCADO INTERNO	12.578.399,45 D	6.262.386,97	9.246.343,05	9.594.443,37 D
1.1.1.2.00.2	CLIENTES MERCADO EXTERNO		369,25	369,25	
1.1.1.2.00.4	CREDITO JUNTO A TERCEIROS	6.528.428,80 D	4.453.073,56	3.258.800,14	7.722.702,22 D
1.1.1.3	ESTOQUES	904.547,22 D	2.420.772,16	2.945.730,20	379.589,18 D
1.1.1.3.00.3	MATERIA PRIMA	19.132,27 D	780,00	4.647,59	15.264,68 D
1.1.1.3.00.4	MERCADORIAS	813.828,09 D	2.419.992,16	2.941.082,61	292.737,64 D
1.1.1.3.00.7	ESTOQUE 3° NOSSO PODER	71.586,86 D			71.586,86 D
1.1.1.4	OUTROS DIREITOS REALIZAVEIS	2.457.298,42 D	1.400.420,45	1.782.903,54	2.074.815,33 D
1.1.1.4.00.1	IMPOSTOS A RECUPERAR	2.457.298,42 D	1.400.420,45	1.782.903,54	2.074.815,33 D
1.1.1.5	DESPESAS ANTECIPADAS	16.171,65 D		12.520,00	3.651,65 D
1.1.1.5.00.1	DESPESAS ANTECIPADAS	16.171,65 D		12.520,00	3.651,65 D
1.4	ATIVO NAO CIRCULANTE	5.401.670,08 D	788.761,63	825.412,87	5.365.018,84 D
1.4.1	DEPOSITOS JUDICIAIS	785.363,53 D	788.173,63	425.250,67	1.148.286,49 D
1.4.1.00.1	DEPOSITOS JUDICIAIS	785.363,53 D	788.173,63	425.250,67	1.148.286,49 D
1.4.3	OUTROS CREDITOS A RECEBER	40.174,90 D			40.174,90 D
1.4.4	INVESTIMENTOS	2.552.000,00 D			2.552.000,00 D
1.4.4.00.1	INVESTIMENTOS	2.552.000,00 D			2.552.000,00 D
1.4.5	IMOBILIZADO	1.762.069,81 D	588,00	329.157,69	1.433.520,12 D

CODIGO	DESCRICAO	SALDO ANTERIOR	DEBITO	CREDITO	SALDO ATUAL
1.4.5.00.1	IMOVEIS	68.000,00 D	588,00		68.588,00 D
1.4.5.00.11	CONSTRUCAO EM ANDAMENTO		588,00		588,00 D
1.4.5.00.2	OUTROS IMOBILIZACOES	5.995.621,82 D			5.995.621,82 D
1.4.5.00.3	DEPRECIACAO ACUMULADA	4.301.552,01 C		329.137,69	4.630.689,70 C
1.4.6	INTANGIVEL	262.061,84 D		71.024,51	191.037,33 D



Jaime Romagna Grasso  
CPF 248.854.799-91  
RG 2R 596.528 SSI/SC  
Diretor Presidente



ANDRÉ GIOVANE TAVARES  
Técnico em Contabilidade  
CRC/SC 30538/O-3

SIGA /CTBR040/v.11  
Hora...: 08:02:22

BALANCETE DE VERIFICACAO SINTETICO DE 01/01/17 ATE 31/08/17 EM REAL

Emissão: 06/10/17

CODIGO	DESCRICAO	SALDO ANTERIOR	DEBITO	CREDITO	SALDO ATUAL
2	PASSIVO	30.520.532,18 C	99.931.812,58	109.053.284,50	39.642.004,10 C
2.1	PASSIVO CIRCULANTE	179.247.110,48 C	22.740.111,75	30.473.712,09	186.980.710,82 C
2.1.1	OBRIGACOES OPERACIONAIS	96.458.355,09 C	3.913.195,87	3.521.103,90	96.066.263,12 C
2.1.1.00.1	FORNECEDORES MERCADO INTERNO	95.326.940,21 C	3.912.877,35	3.521.103,90	94.935.166,76 C
2.1.1.00.2	FORNECEDORES MERCADO EXTERNO	1.131.414,88 C	318,52		1.131.096,36 C
2.1.2	OBRIGACOES SOC. E TRABALHISTAS	4.047.545,03 C	3.685.649,95	5.684.895,39	6.046.790,47 C
2.1.2.00.1	OBRIGACOES SOC. E TRABALHISTAS	3.384.862,07 C	2.620.191,99	4.898.094,73	5.662.764,81 C
2.1.2.00.2	PROVISOES	662.682,96 C	1.065.457,96	786.800,66	384.025,66 C
2.1.3	OBRIGACOES TRIBUTARIAS	2.675.188,81 C	2.181.428,81	663.298,71	1.157.058,71 C
2.1.3.00.1	OBRIGACOES TRIBUTARIAS	2.675.188,81 C	2.181.428,81	663.298,71	1.157.058,71 C
2.1.4	EMPRESTIMOS E FINANCIAMENTOS	29.846.137,26 C	3.420.889,97	5.269.733,58	31.694.980,87 C
2.1.4.00.1	EMPRESTIMOS E FINANCIAMENTOS	29.846.137,26 C	3.420.889,97	5.266.517,84	31.691.765,13 C
2.1.4.00.2	ANTECIPACOES DE RECEBIVEIS			3.215,74	3.215,74 C
2.1.5	OUTRAS OBRIGACOES	46.219.884,29 C	9.538.947,15	15.334.680,51	52.015.617,65 C
2.1.5.00.1	OUTRAS OBRIGACOES	46.219.884,29 C	9.538.947,15	15.334.680,51	52.015.617,65 C
2.5	PASSIVO NAO CIRCULANTE	871.559,67 C	252.376,35	292.157,07	911.340,39 C
2.5.1	EMPRESTIMO E FINANCIAMENTOS		220.000,00	220.000,00	
2.5.1.00.1	EMPRESTIMO E FINANCIAMENTOS		220.000,00	220.000,00	
2.5.2	CREDITOS DOS SOCIOS	5.651,08 C	22.486,65	17.894,18	1.058,61 C
2.5.2.00.1	C/C SOCIOS	5.651,08 C	22.486,65	17.894,18	1.058,61 C
2.5.3	IMPOSTOS PARCELADOS	644.228,59 C	9.889,70	54.262,89	688.601,78 C
2.5.3.00.1	PARCELAMENTOS	644.228,59 C	9.889,70	54.262,89	688.601,78 C
2.5.6	DIFERIDO	221.680,00 C			221.680,00 C
2.5.6.00.1	DIFERIDO	221.680,00 C			221.680,00 C
2.6	PATRIMONIO LIQUIDO	149.598.137,97 D	76.939.324,48	78.287.415,34	148.250.047,11 D

SIGA/CTBR040/v.11  
Hora...: 08:02:22


BALANCETE DE VERIFICACAO SINTETICO DE 01/01/17 ATE 31/08/17 EM REAL

Emissão: 06/10/17

CODIGO	D E S C R I C A O	SALDO ANTERIOR	DEBITO	CREDITO	SALDO ATUAL
2.6.1	CAPITAL SOCIAL	1.500.000,00 C			1.500.000,00 C
2.6.1.00.1	CAPITAL SOCIAL	1.500.000,00 C			1.500.000,00 C
2.6.3	OUTRAS RESERVAS	7.653.416,60 C			7.653.416,60 C
2.6.3.00.1	RESERVAS INCENTIVADAS	7.653.416,60 C			7.653.416,60 C
2.6.5	RESULTADO	159.751.554,57 D	76.939.324,48	78.287.415,34	157.403.463,71 D
2.6.5.00.1	RESULTADO DO EXERCICIO	76.939.324,48 D		76.939.324,48	
2.6.5.00.2	RESULTADOS ACUMULADOS	81.812.230,09 D	76.939.324,48	1.348.090,86	157.403.463,71 D



Jaime Romagna Grasso  
CPF 248.854.799-91  
RG 2R 596.528 SSI/SC  
Diretor Presidente




ANDRÉ GIOVANE TAVARES  
Técnico em Contabilidade  
CRC/SC 30538/O-3

SIGA /CTBR040/v.11  
Hora...: 08:02:22

Emissão: 06/10/17

CODIGO	D E S C R I C A O	SALDO ANTERIOR	DEBITO	CREDITO	SALDO ATUAL
3	RECEITAS		3.241.745,44	5.623.630,37	2.381.944,93 C
3.1	RECEITA BRUTA DE VENDAS			4.958.485,95	4.958.485,95 C
3.1.1	RECEITA BRUTA DE VENDAS			4.958.485,95	4.958.485,95 C
3.1.1.00.1	VENDAS DE PRODUTOS			4.958.485,95	4.958.485,95 C
3.2	DEDUCOES DA RECEITA BRUTA		3.196.607,14	450.797,13	2.745.810,01 D
3.2.1	DEDUCOES DA RECEITA BRUTA		3.196.607,14	450.797,13	2.745.810,01 D
3.2.1.00.1	DEDUCOES DA RECEITA BRUTA		3.196.607,14	450.797,13	2.745.810,01 D
3.3	RECEITAS FINANCEIRAS		45.138,30	206.172,68	161.034,38 C
3.3.1	RECEITAS FINANCEIRAS		45.138,30	206.172,68	161.034,38 C
3.3.1.00.1	RECEITAS FINANCEIRAS		45.138,30	206.172,68	161.034,38 C
3.4	OUTRAS RECEITAS			738,61	738,61 C
3.4.1	OUTRAS			738,61	738,61 C
3.4.1.00.1	DIVERSAS			738,61	738,61 C
3.5	OUTRAS RECEITAS			7.496,00	7.496,00 C
3.5.2	OUTRAS RECEITAS			7.496,00	7.496,00 C
3.5.2.00.1	OUTRAS RECEITAS			7.496,00	7.496,00 C


CODIGO	D E S C R I C A O	SALDO ANTERIOR	DEBITO	CREDITO	SALDO ATUAL
4	CUSTOS E DESPESAS		21.282.906,93	4.668.865,92	16.614.041,01 D
4.1	CUSTOS E DESPESAS		21.282.906,93	4.668.865,92	16.614.041,01 D
4.1.1	CUSTOS E DESPESAS		13.456.565,23	2.651.299,50	10.805.265,73 D
4.1.1.00.1	MATERIAIS		2.407.007,56	976.044,61	1.430.962,95 D
4.1.1.00.2	PESSOAL		6.045.177,69	1.407.770,98	4.637.406,71 D
4.1.1.00.3	SERV.PROF. CONTRATADOS		1.097.047,45	2.971,41	1.094.076,04 D
4.1.1.00.4	OCUPACAO		1.942.295,60	127.200,54	1.815.095,06 D
4.1.1.00.5	UTILIDADES E SERVICOS		437.278,76	11.883,76	425.395,00 D
4.1.1.00.6	PROPACANDA E PUBLICIDADE		15.948,29		15.948,29 D
4.1.1.00.7	IMPOSTOS, TAXAS E CONTRIBUICOE		805.358,30	104.274,43	701.083,87 D
4.1.1.00.8	PROV.P/ DEVEDORES DUVIDOSOS		51.166,38		51.166,38 D
4.1.1.00.9	GERAIS		655.285,20	21.153,77	634.131,43 D
4.1.2	DESPESAS FINANCEIRAS		7.826.341,70	2.017.566,42	5.808.775,28 D
4.1.2.00.1	DESPESAS FINANCEIRAS		7.826.341,70	2.017.566,42	5.808.775,28 D
T O T A I S D O P E R I O D O:			161.161.932,27	161.161.932,27	

  
Jaime Romagna Grasso  
CPF 248.854.799-91  
RG 2R 596.528 SSI/SC  
Diretor Presidente

  
ANDRÉ GIOVANE TAVARES  
Técnico em Contabilidade  
CRC/SC 30538/O-3

**DRE**

(Em R\$)	31/08/17
<b>RECEITA OPERACIONAL</b>	<b>2.494.550,73 C</b>
VENDAS MERCADO INTER	2.494.550,73 C
<b>DEDUCOES REC BRUTA</b>	<b>235.817,43 D</b>
IMPOSTOS S/VENDA	64.535,55 D
DEVOLUCOES	171.281,88 D
<b>RECEITA OPERACIONAL</b>	<b>2.258.733,30 C</b>
<b>CUSTO DOS PRODUTOS</b>	<b>2.792.097,82 D</b>
CUSTO DOS PRODUTOS	2.792.097,82 D
<b>LUCRO BRUTO</b>	<b>533.364,52 D</b>
<b>DESPESAS OPERACIONAL</b>	<b>389.707,14 D</b>
DESPESAS	391.716,61 D
OUTRAS RECEITAS	2.009,47 C
<b>RESULTADO FINANCEIRO</b>	<b>119.598,50 D</b>
DESPESA FINANCEIRA	128.853,03 D
RECEITA FINANCEIRA	9.254,53 C
<b>LUCRO ANTES DO IRPJ</b>	<b>1.042.670,16 D</b>
<b>LUCRO DA ATIVIDADE</b>	<b>1.042.670,16 D</b>



Jaime Romagna Grasso  
CPF 248.854.799-91  
RG 2R 596.528 SSI/SC  
Diretor Presidente



ANDRÉ GIOVANE TAVARES  
Técnico em Contabilidade  
CRC/SC 30538/O-3

UNIVERSAL COMPONENTES AMAZONIA LTDA-EM RECUPERACAO JUDICIAL  
04.864.438/0001-79  
BALANCETE DE VERIFICACAO SINTETICO DE 01/08/17 ATE 31/08/17 EM REAL

SIGA /CTBR040/v.11  
Hora...: 15:53:19

Emissão: 09/10/17

CODIGO	DESCRICAO	SALDO ANTERIOR	DEBITO	CREDITO	SALDO ATUAL
1	ATIVO	37.140.271,89 D	8.912.320,89	6.395.837,27	39.656.755,51 D
1.1	ATIVO CIRCULANTE	36.295.521,46 D	8.909.219,37	6.374.991,15	38.829.749,68 D
1.1.1	DISPONIBILIDADES	12.199,73 D	5.692.381,80	5.698.079,10	6.502,43 D
1.1.1.1.00.1	BENS NUMERARIOS		2.261.983,25	2.261.983,25	
1.1.1.1.00.2	BANCO CONTA MOVIMENTO	12.199,73 D	3.430.398,55	3.436.095,85	6.502,43 D
1.1.1.2	CLIENTES	34.054.195,79 D	2.622.242,67	126.105,99	36.550.332,47 D
1.1.1.2.00.1	CLIENTES MERCADO INTERNO	4.898.303,06 D	250.582,94		5.148.886,00 D
1.1.1.2.00.2	CLIENTES MERCADO EXTERNO	64.829,25 D			64.829,25 D
1.1.1.2.00.4	CREDITO JUNTO A TERCEIROS	29.091.063,48 D	2.371.659,73	126.105,99	31.336.617,22 D
1.1.1.3	ESTOQUES	1.716.068,74 D	586.396,49	537.660,62	1.764.804,61 D
1.1.1.3.00.1	PRODUTOS ACABADOS	436.333,88 D	111.578,11	207.187,96	340.724,03 D
1.1.1.3.00.2	PROD.NOSSO EM PODER DE 3°	52,37 D			52,37 D
1.1.1.3.00.3	MATERIA PRIMA	853.379,36 D	308.903,45	188.888,53	973.394,28 D
1.1.1.3.00.5	PRODUTOS EM ELABORACAO	426.168,55 D	165.914,93	141.584,13	450.499,35 D
1.1.1.3.00.7	ESTOQUE 3° NOSSO PODER	134,58 D			134,58 D
1.1.1.4	OUTROS DIREITOS REALIZAVEIS	512.097,74 D	8.198,41	12.925,72	507.370,43 D
1.1.1.4.00.1	IMPOSTOS A RECUPERAR	512.097,74 D	8.198,41	12.925,72	507.370,43 D
1.1.1.5	DESPESAS ANTECIPADAS	959,46 D		219,72	739,74 D
1.1.1.5.00.1	DESPESAS ANTECIPADAS	959,46 D		219,72	739,74 D
1.4	ATIVO NAO CIRCULANTE	844.750,43 D	3.101,52	20.846,12	827.005,83 D
1.4.1	DEPOSITOS JUDICIAIS	71.295,01 D	3.101,52		74.396,53 D
1.4.1.00.1	DEPOSITOS JUDICIAIS	71.295,01 D	3.101,52		74.396,53 D
1.4.5	IMOBILIZADO	770.320,81 D		20.706,31	749.614,50 D
1.4.5.00.2	OUTROS IMOBILIZACOES	4.771.108,45 D			4.771.108,45 D
1.4.5.00.3	DEPRECIACAO ACUMULADA	4.000.787,64 C		20.706,31	4.021.493,95 C




UNIVERSAL COMPONENTES AMAZONIA LTDA-EM RECUPERACAO JUDICIAL  
 04.864.438/0001-79  
 BALANCETE DE VERIFICACAO SINTETICO DE 01/08/17 ATE 31/08/17 EM REAL

SIGA /CTBR040/v.11  
 Hora...: 15:53:19

CODIGO	D E S C R I C A O	SALDO ANTERIOR	DEBITO	CREDITO	SALDO ATUAL
1.4.6	INTANGIVEL	1.289,46 D		130,14	1.159,32 D
1.4.7	DIFERIDO	1.845,15 D		9,67	1.835,48 D
1.4.7.00.1	DESPESA PRE-OPERACIONAIS	110.433,58 D			110.433,58 D
1.4.7.00.2	AMORTIZACOES	108.588,43 C		9,67	108.598,10 C



Jaime Romagna Grasso  
 CPF 248.854.799-91  
 RG 2R 596.528 SSI/SC  
 Diretor Presidente



ANDRÉ GIOVANE TAVARES  
 Técnico em Contabilidade  
 CRC/SC 30538/O-3

UNIVERSAL COMPONENTES AMAZONIA LTDA-EM RECUPERACAO JUDICIAL  
04.864.438/0001-79  
BALANCETE DE VERIFICACAO SINTETICO DE 01/08/17 ATE 31/08/17 EM REAL

SIGA/CTBR040/v.11  
Hora...: 15:53:19

Emissão: 09/10/17

CODIGO	DESCRICAO	SALDO ANTERIOR	DEBITO	CREDITO	SALDO ATUAL
12	PASSIVO	38.070.364,01 C	983.665,46	3.612.727,14	40.699.425,67 C
12.1	PASSIVO CIRCULANTE	27.946.481,39 C	977.024,49	3.605.781,52	30.575.238,42 C
12.1.1	OBRIGACOES OPERACIONAIS	3.021.216,51 C	130.834,99	190.101,12	3.080.482,64 C
12.1.1.00.1	FORNECEDORES MERCADO INTERNO	869.470,02 C	66.043,96	109.637,44	913.063,50 C
12.1.1.00.2	FORNECEDORES MERCADO EXTERNO	2.151.746,49 C	64.791,03	80.463,68	2.167.419,14 C
12.1.2	OBRIGACOES SOC. E TRABALHISTAS	1.113.144,74 C	65.361,20	97.572,41	1.145.355,95 C
12.1.2.00.1	OBRIGACOES SOC. E TRABALHISTAS	994.107,49 C	34.278,51	55.832,57	1.015.661,55 C
12.1.2.00.2	PROVISOES	119.037,25 C	31.082,69	41.739,84	129.694,40 C
12.1.3	OBRIGACOES TRIBUTARIAS	708.252,02 C	22.272,36	13.061,83	699.041,49 C
12.1.3.00.1	OBRIGACOES TRIBUTARIAS	708.252,02 C	22.272,36	13.061,83	699.041,49 C
12.1.4	EMPRESTIMOS E FINANCIAMENTOS	5.633,00 D			5.633,00 D
12.1.4.00.1	EMPRESTIMOS E FINANCIAMENTOS	5.633,00 D			5.633,00 D
12.1.5	OUTRAS OBRIGACOES	23.109.366,54 C	758.555,94	3.305.046,16	25.655.856,76 C
12.1.5.00.1	OUTRAS OBRIGACOES	23.109.366,54 C	758.555,94	3.305.046,16	25.655.856,76 C
12.1.6	ESTOQUE 3º NOSSO PODER	134,58 C			134,58 C
12.1.6.00.1	ESTOQUE 3º NOSSO PODER	134,58 C			134,58 C
12.5	PASSIVO NAO CIRCULANTE	4.730.118,79 C	6.640,99	6.945,62	4.730.423,42 C
12.5.2	CREDITOS DOS SOCIOS	4.730.118,79 C	6.640,99	6.945,62	4.730.423,42 C
12.5.2.00.1	C/C SOCIOS	4.730.118,79 C	6.640,99	6.945,62	4.730.423,42 C
12.6	PATRIMONIO LIQUIDO	5.393.763,83 C			5.393.763,83 C
12.6.1	CAPITAL SOCIAL	4.106.514,00 C			4.106.514,00 C
12.6.1.00.1	CAPITAL SOCIAL	4.106.514,00 C			4.106.514,00 C
12.6.3	OUTRAS RESERVAS	2.359.258,03 C			2.359.258,03 C
12.6.3.00.1	RESERVAS INCENTIVADAS	2.359.258,03 C			2.359.258,03 C
12.6.5	RESULTADO	1.072.008,20 D			1.072.008,20 D

UNIVERSAL COMPONENTES AMAZONIA LTDA-EM RECUPERACAO JUDICIAL  
04.864.438/0001-79  
BALANCETE DE VERIFICACAO SINTETICO DE 01/08/17 ATE 31/08/17 EM REAL

SIGA/CTBR040/v.11  
Hora...: 15:53:19

CODIGO	D E S C R I C A O	SALDO ANTERIOR	DEBITO	CREDITO	SALDO ATUAL
2.6.5.00.1	RESULTADO DO EXERCICIO	1.072.008,20 D			1.072.008,20 D



Jaime Romagna Grasso  
CPF 248.854.799-91  
RG 2R 596.528 SSI/SC  
Diretor Presidente



ANDRÉ GIOVANE TAVARES  
Técnico em Contabilidade  
CRC/SC 30538/O-3

UNIVERSAL COMPONENTES AMAZONIA LTDA-EM RECUPERACAO JUDICIAL  
 04.864.438/0001-79  
 BALANCETE DE VERIFICACAO SINTETICO DE 01/08/17 ATE 31/08/17 EM REAL

SIGA /CTBR040/v.11  
 Hora...: 15:53:19


Emissao: 09/10/17


CODIGO	D E S C R I C A O	SALDO ANTERIOR	DEBITO	CREDITO	SALDO ATUAL
13	RECEITAS	2.023.190,57 C	6.974,32	253.781,05	2.269.997,30 C
13.1	RECEITA BRUTA DE VENDAS	2.243.967,79 C		250.582,94	2.494.550,73 C
13.1.1	RECEITA BRUTA DE VENDAS	2.243.967,79 C		250.582,94	2.494.550,73 C
13.1.1.00.1	VENDAS DE PRODUTOS	2.243.967,79 C		250.582,94	2.494.550,73 C
13.2	DEDUCOES DA RECEITA BRUTA	228.843,11 D	6.974,32		235.817,43 D
13.2.1	DEDUCOES DA RECEITA BRUTA	228.843,11 D	6.974,32		235.817,43 D
13.2.1.00.1	DEDUCOES DA RECEITA BRUTA	228.843,11 D	6.974,32		235.817,43 D
13.3	RECEITAS FINANCEIRAS	6.056,42 C		3.198,11	9.254,53 C
13.3.1	RECEITAS FINANCEIRAS	6.056,42 C		3.198,11	9.254,53 C
13.3.1.00.1	RECEITAS FINANCEIRAS	6.056,42 C		3.198,11	9.254,53 C
13.4	OUTRAS RECEITAS	1.047,10 C			1.047,10 C
13.4.1	OUTRAS	1.047,10 C			1.047,10 C
13.4.1.00.1	DIVERSAS	1.047,10 C			1.047,10 C
13.5	OUTRAS RECEITAS	962,37 C			962,37 C
13.5.2	OUTRAS RECEITAS	962,37 C			962,37 C
13.5.2.00.1	OUTRAS RECEITAS	962,37 C			962,37 C

UNIVERSAL COMPONENTES AMAZONIA LTDA-EM RECUPERACAO JUDICIAL  
 04.864.438/0001-79  
 BALANCETE DE VERIFICACAO SINTETICO DE 01/08/17 ATE 31/08/17 EM REAL

SIGA /CTBR040/v.11  
 Hora...: 15:53:19

CODIGO	DESCRICAO	SALDO ANTERIOR	DEBITO	CREDITO	SALDO ATUAL
4	CUSTOS E DESPESAS	2.953.282,69 D	473.182,80	113.798,03	3.312.667,46 D
4.1	CUSTOS E DESPESAS	2.953.282,69 D	473.182,80	113.798,03	3.312.667,46 D
4.1.1	CUSTOS E DESPESAS	2.933.636,50 D	463.319,39	113.141,46	3.183.814,43 D
4.1.1.00.1	MATERIAIS	2.019.712,31 D	219.590,73	2.345,47	2.236.957,57 D
4.1.1.00.2	PESSOAL	487.373,26 D	177.365,54	109.598,55	555.140,25 D
4.1.1.00.3	SERV.PROF. CONTRATADOS	27.645,26 D	14.313,33		41.958,59 D
4.1.1.00.4	OCUPACAO	169.479,47 D	20.846,12	1.122,00	189.203,59 D
4.1.1.00.5	UTILIDADES E SERVICOS	4.243,91 D	249,60		4.493,51 D
4.1.1.00.7	IMPOSTOS, TAXAS E CONTRIBUICOE	186.639,44 D	20.092,87	75,44	206.656,87 D
4.1.1.00.9	GERAIS	61.457,15 C	10.861,20		50.595,95 C
4.1.2	DESPESAS FINANCEIRAS	119.646,19 D	9.863,41	656,57	128.653,03 D
4.1.2.00.1	DESPESAS FINANCEIRAS	119.646,19 D	9.863,41	656,57	128.853,03 D
TOTAIS DO PERIODO:			10.376.143,49	10.376.143,49	

  
 Jaime Romagna Grasso  
 CPF 248.854.799-91  
 RG 2R 596.528 SSI/SC  
 Diretor Presidente

  
 ANDRÉ GIOVANE TAVARES  
 Técnico em Contabilidade  
 CRC/SC 30538/O-3

coloque aqui  
o seu logo

MERCO FITNESS BRASIL LTDA - EM RECUPERACAO JUDICIAL

Pagina: 1

CNPJ/CPF 82.099.029/0001-37

Emissao: 09/10/17

**DRE**

(Em R\$)	31/08/17	31/08/17
RECEITA OPERACIONAL	0,00	2.659.069,42 C
VENDAS MERCADO INTER	0,00	2.519.402,87 C
VENDAS EXPORTACAO	0,00	139.666,55 C
DEDUCOES REC BRUTA	0,00	425.127,73 D
IMPOSTOS S/VENDA	0,00	395.950,39 D
DEVOLUCOES	0,00	29.177,34 D
RECEITA OPERACIONAL	0,00	2.233.941,69 C
CUSTO DOS PRODUTOS	0,00	1.981.988,89 D
CUSTO DOS PRODUTOS	0,00	1.981.988,89 D
LUCRO BRUTO	0,00	251.952,80 C
DESPESAS OPERACIONAL	0,00	688.527,15 C
DESPESAS	0,00	835.617,90 D
OUTRAS RECEITAS	0,00	1.524.145,05 C
RESULTADO FINANCEIRO	0,00	520.728,62 D
DESPESA FINANCEIRA	0,00	531.365,28 D
RECEITA FINANCEIRA	0,00	10.636,66 C
LUCRO ANTES DO IRPJ	0,00	419.751,33 C
LUCRO DA ATIVIDADE	0,00	419.751,33 C



Jaime Romagna Grasso  
CPF 248.854.799-91  
RG 2R 596.528 SSI/SC  
Diretor Presidente



ANDRÉ GIOVANE TAVARES  
Técnico em Contabilidade  
CRC/SC 30538/O-3

coloque aqui  
o seu logo

MERCO FITNESS BRASIL LTDA - EM RECUPERACAO JUDICIAL  
82.099.029/0001-37  
BALANCETE DE VERIFICACAO SINTETICO DE 01/01/17 ATE 31/08/17 EM REAL

Pagina: 1  
DT.Ref.: 09/10/17

SIGA /CTBR040/v.11  
Hora...: 15:30:48

Emissão: 09/10/17

CODIGO	DESCRICAO	SALDO ANTERIOR	DEBITO	CREDITO	SALDO ATUAL
1	ATIVO	38.703.419,69 D	39.458.428,71	31.429.438,89	46.732.409,51 D
1.1	ATIVO CIRCULANTE	17.493.122,75 D	38.753.950,89	30.984.365,56	25.262.708,08 D
1.1.1	DISPONIBILIDADES	46.420,59 D	21.361.265,79	21.398.356,65	9.329,73 D
1.1.1.00.1	BENS NUMERARIOS		6.827.166,33	6.827.166,33	
1.1.1.00.2	BANCO CONTA MOVIMENTO	46.420,59 D	14.530.222,68	14.567.313,54	9.329,73 D
1.1.1.00.3	APLICACOES FINANCEIRAS		3.876,78	3.876,78	
1.1.2	CLIENTES	15.184.971,56 D	13.868.332,00	6.099.984,29	22.953.319,27 D
1.1.2.00.1	CLIENTES MERCADO INTERNO	5.628.965,51 D	3.653.535,91	3.840.670,57	5.441.830,85 D
1.1.2.00.2	CLIENTES MERCADO EXTERNO	690.725,32 D	139.666,55	40.400,16	789.991,71 D
1.1.2.00.4	CREDITO JUNTO A TERCEIROS	8.865.280,73 D	10.075.129,54	2.218.913,56	16.721.496,71 D
1.1.3	ESTOQUES	2.133.870,95 D	3.074.206,88	2.946.841,22	2.261.236,61 D
1.1.3.00.1	PRODUTOS ACABADOS		103.525,85	103.525,85	
1.1.3.00.3	MATERIA PRIMA	1.601.887,22 D	1.326.461,35	1.323.137,87	1.605.210,70 D
1.1.3.00.4	MERCADORIAS	531.983,73 D	1.622.760,96	1.498.718,78	656.025,91 D
1.1.3.00.5	PRODUTOS EM ELABORACAO		20.131,77	20.131,77	
1.1.3.00.6	ALMOXARIFADO		1.326,95	1.326,95	
1.1.4	OUTROS DIREITOS REALIZAVEIS	122.143,60 D	450.146,22	535.160,36	37.129,46 D
1.1.4.00.1	IMPOSTOS A RECUPERAR	122.143,60 D	450.146,22	535.160,36	37.129,46 D
1.1.5	DESPESAS ANTECIPADAS	5.716,05 D		4.023,04	1.693,01 D
1.1.5.00.1	DESPESAS ANTECIPADAS	5.716,05 D		4.023,04	1.693,01 D
1.4	ATIVO NAO CIRCULANTE	21.210.296,94 D	704.477,82	445.073,33	21.469.701,43 D
1.4.1	DEPOSITOS JUDICIAIS	28.316,16 D	704.477,82	356.238,08	376.555,90 D
1.4.1.00.1	DEPOSITOS JUDICIAIS	28.316,16 D	704.477,82	356.238,08	376.555,90 D
1.4.4	INVESTIMENTOS	16.518.217,81 D			16.518.217,81 D
1.4.4.00.1	INVESTIMENTOS	16.518.217,81 D			16.518.217,81 D

coloque aqui  
o seu logo


MERCO FITNESS BRASIL LTDA - EM RECUPERACAO JUDICIAL  
82.099.029/0001-37  
BALANCETE DE VERIFICACAO SINTETICO DE 01/01/17 ATE 31/08/17 EM REAL

Pagina: 2  
DT.Ref.: 09/10/17

SIGA /CTBR040/v.11  
Hora...: 15:30:48

Emissão: 09/10/17

CODIGO	DESCRICAO	SALDO ANTERIOR	DEBITO	CREDITO	SALDO ATUAL
1.4.5	IMOBILIZADO	4.625.128,99 D		88.835,25	4.536.293,74 D
1.4.5.00.1	IMOVEIS	1.674.542,16 D			1.674.542,16 D
1.4.5.00.2	OUTROS IMOBILIZACOES	3.317.541,13 D			3.317.541,13 D
1.4.5.00.3	DEPRECIACAO ACUMULADA	3.352.135,64 C		88.835,25	3.440.970,89 C
1.4.5.00.4	IMOBILIZADO - CUSTO ATRIBUIDO	2.985.181,34 D			2.985.181,34 D
1.4.6	INTANGIVEL	38.633,98 D			38.633,98 D

  
Jaime Romagna Grasso  
CPF 248.854.799-91  
RG 2R 596.528 SSI/SC  
Diretor Presidente

  
ANDRÉ GIOVANE TAVARES  
Técnico em Contabilidade  
CRC/SC 30538/O-3



coloque aqui  
o seu logo

MERCO FITNESS BRASIL LTDA - EM RECUPERACAO JUDICIAL

82.099.029/0001-37

BALANCETE DE VERIFICACAO SINTETICO DE 01/01/17 ATE 31/08/17 EM REAL

Pagina: 3

DT.Ref.: 09/10/17

SIGA/CTBR040/v.11

Hora...: 15:30:48

Emissao: 09/10/17

CODIGO	DESCRICAO	SALDO ANTERIOR	DEBITO	CREDITO	SALDO ATUAL
12	PASSIVO	38.703.419,69 C	20.746.013,18	28.355.251,67	46.312.658,18 C
12.1	PASSIVO CIRCULANTE	63.639.408,84 C	11.855.940,40	18.875.383,57	70.658.852,01 C
12.1.1	OBRIGACOES OPERACIONAIS	16.858.771,54 C	1.140.256,86	660.546,53	16.379.061,21 C
12.1.1.00.1	FORNECEDORES MERCADO INTERNO	14.254.508,70 C	1.134.625,78	651.719,89	13.771.602,81 C
12.1.1.00.2	FORNECEDORES MERCADO EXTERNO	2.604.262,84 C	5.631,08	8.826,64	2.607.458,40 C
12.1.2	OBRIGACOES SOC. E TRABALHISTAS	342.345,39 C	349.451,48	583.366,35	576.260,26 C
12.1.2.00.1	OBRIGACOES SOC. E TRABALHISTAS	252.073,92 C	234.265,05	515.215,00	533.023,87 C
12.1.2.00.2	PROVISOES	90.271,47 C	115.186,43	68.151,35	43.236,39 C
12.1.3	OBRIGACOES TRIBUTARIAS	4.413.586,66 C	1.408.879,06	1.192.994,50	4.197.702,10 C
12.1.3.00.1	OBRIGACOES TRIBUTARIAS	4.413.586,66 C	1.408.879,06	1.192.994,50	4.197.702,10 C
12.1.4	EMPRESTIMOS E FINANCIAMENTOS	1.630.862,69 C	4.565.735,20	3.697.395,03	762.522,52 C
12.1.4.00.1	EMPRESTIMOS E FINANCIAMENTOS	1.630.862,69 C	4.565.735,20	3.016.217,72	81.345,21 C
12.1.4.00.2	ANTECIPACOES DE RECEBIVEIS			681.177,31	681.177,31 C
12.1.5	OUTRAS OBRIGACOES	40.393.842,56 C	4.391.617,80	12.741.081,16	48.743.305,92 C
12.1.5.00.1	OUTRAS OBRIGACOES	40.393.842,56 C	4.391.617,80	12.741.081,16	48.743.305,92 C
12.5	PASSIVO NAO CIRCULANTE	14.439.500,60 C	4.072,64	3.192,63	14.438.620,59 C
12.5.2	CREDITOS DOS SOCIOS	880,01 C	4.072,64	3.192,63	
12.5.2.00.1	C/C SOCIOS	880,01 C	4.072,64	3.192,63	
12.5.3	IMPOSTOS PARCELADOS	12.867.433,48 C			12.867.433,48 C
12.5.3.00.1	PARCELAMENTOS	12.867.433,48 C			12.867.433,48 C
12.5.6	DIFERIDO	1.571.187,11 C			1.571.187,11 C
12.5.6.00.1	DIFERIDO	1.571.187,11 C			1.571.187,11 C
12.6	PATRIMONIO LIQUIDO	39.375.489,75 D	8.886.000,14	9.476.675,47	38.784.814,42 D
12.6.1	CAPITAL SOCIAL	2.040.000,00 C			2.040.000,00 C
12.6.1.00.1	CAPITAL SOCIAL	2.040.000,00 C			2.040.000,00 C

coloque aqui  
o seu logo

MERCO FITNESS BRASIL LTDA - EM RECUPERACAO JUDICIAL  
82.099.029/0001-37

Página: 4  
DT.Ref.: 09/10/17

SIGA/CTBR040/v.11  
Hora...: 15:30:48

BALANCETE DE VERIFICACAO SINTETICO DE 01/01/17 ATE 31/08/17 EM REAL

Emissão: 09/10/17

CODIGO	D E S C R I C A O	SALDO ANTERIOR	DEBITO	CREDITO	SALDO ATUAL
12.6.4	AAP - IMOBILIZADO	1.970.219,69 C			1.970.219,69 C
12.6.5	RESULTADO	43.385.709,44 D	8.886.000,14	9.476.675,47	42.795.034,11 D
12.6.5.00.1	RESULTADO DO EXERCICIO	8.886.000,14 D	8.886.000,14		17.772.000,28 D
12.6.5.00.2	RESULTADOS ACUMULADOS	34.499.709,30 D		9.476.675,47	25.023.033,83 D



Jaime Romagna Grasso  
CPF 248.854.799-91  
RG 2R 596.528 SSI/SC  
Diretor Presidente



ANDRÉ GIOVANE TAVARES  
Técnico em Contabilidade  
CRC/SC 30538/O-3

coloque aqui  
o seu logo

MERCO FITNESS BRASIL LTDA - EM RECUPERACAO JUDICIAL  
82.099.029/0001-37  
BALANCETE DE VERIFICACAO SINTETICO DE 01/01/17 ATE 31/08/17 EM REAL

Pagina: 5  
DT.Ref.: 09/10/17

SIGA /CTBR040/v.11  
Hora...: 15:30:48

Emissão: 09/10/17

CODIGO	DESCRICAO	SALDO ANTERIOR	DEBITO	CREDITO	SALDO ATUAL
3	RECEITAS		433.605,74	4.202.329,14	3.768.723,40 C
3.1	RECEITA BRUTA DE VENDAS			2.659.069,42	2.659.069,42 C
3.1.1	RECEITA BRUTA DE VENDAS			2.659.069,42	2.659.069,42 C
3.1.1.00.1	VENDAS DE PRODUTOS			2.659.069,42	2.659.069,42 C
3.2	DEDUCOES DA RECEITA BRUTA		433.539,46	8.411,73	425.127,73 D
3.2.1	DEDUCOES DA RECEITA BRUTA		433.539,46	8.411,73	425.127,73 D
3.2.1.00.1	DEDUCOES DA RECEITA BRUTA		433.539,46	8.411,73	425.127,73 D
3.3	RECEITAS FINANCEIRAS		66,28	10.702,94	10.636,66 C
3.3.1	RECEITAS FINANCEIRAS		66,28	10.702,94	10.636,66 C
3.3.1.00.1	RECEITAS FINANCEIRAS		66,28	10.702,94	10.636,66 C
3.5	OUTRAS RECEITAS			1.524.145,05	1.524.145,05 C
3.5.2	OUTRAS RECEITAS			1.524.145,05	1.524.145,05 C
3.5.2.00.1	OUTRAS RECEITAS			1.524.145,05	1.524.145,05 C

coloque aqui  
o seu logo


MERCO FITNESS BRASIL LTDA - EM RECUPERAÇÃO JUDICIAL  
82.099.029/0001-37  
BALANCETE DE VERIFICAÇÃO SINTÉTICO DE 01/01/17 ATE 31/08/17 EM REAL

Página: 6  
DT.Ref.: 09/10/17

SIGA/CTBR040/v.11  
Hora...: 15:30:48

Emissão: 09/10/17


CODIGO	DESCRICAO	SALDO ANTERIOR	DEBITO	CREDITO	SALDO ATUAL
4	CUSTOS E DESPESAS		3.754.213,70	405.241,71	3.348.972,07 D
4.1	CUSTOS E DESPESAS		3.754.213,78	405.241,71	3.348.972,07 D
4.1.1	CUSTOS E DESPESAS		3.192.089,46	374.482,67	2.817.606,79 D
4.1.1.00.1	MATERIAIS		1.636.577,48	144.676,54	1.491.900,94 D
4.1.1.00.2	PESSOAL		649.077,51	158.989,56	490.087,95 D
4.1.1.00.3	SERV.PROF. CONTRATADOS		158.678,16	2.815,50	155.862,66 D
4.1.1.00.4	OCUPACAO		94.556,05		94.556,05 D
4.1.1.00.5	UTILIDADES E SERVICOS		109.027,06		109.027,06 D
4.1.1.00.6	PROPAGANDA E PUBLICIDADE		86,09		86,09 D
4.1.1.00.7	IMPOSTOS, TAXAS E CONTRIBUICOE		478.899,34	67.657,73	411.241,61 D
4.1.1.00.9	GERAIS		65.187,77	343,34	64.844,43 D
4.1.2	DESPESAS FINANCEIRAS		562.124,32	30.759,04	531.365,28 D
4.1.2.00.1	DESPESAS FINANCEIRAS		562.124,32	30.759,04	531.365,28 D
TOTAIS DO PERIODO:			64.392.261,41	64.392.261,41	

  
Jaime Romagna Grasso  
CPF 248.854.799-91  
RG 2R 596.528 SSI/SC  
Diretor Presidente

  
ANDRÉ GIOVANE TAVARES  
Técnico em Contabilidade  
CRC/SC 30538/O-3

**DRE**

(Em R\$)	31/08/17
RECEITA OPERACIONAL	33.689.260,31 C
VENDAS MERCADO INTER	33.686.904,28 C
VENDAS EXPORTACAO	2.356,03 C
DEDUCOES REC BRUTA	9.377.562,49 D
IMPOSTOS S/VENDA	5.806.907,87 D
DEVOLUCOES	3.570.654,62 D
RECEITA OPERACIONAL	24.311.697,82 C
CUSTO DOS PRODUTOS	17.687.399,46 D
CUSTO DOS PRODUTOS	17.687.399,46 D
LUCRO BRUTO	6.624.298,36 C
DESPESAS OPERACIONAL	12.200.919,49 D
DESPESAS	15.178.160,12 D
OUTRAS RECEITAS	2.977.240,63 C
RESULTADO FINANCEIRO	11.999.518,50 D
DESPESA FINANCEIRA	12.094.984,52 D
RECEITA FINANCEIRA	95.466,02 C
LUCRO ANTES DO IRPJ	17.576.139,63 D
LUCRO DA ATIVIDADE	17.576.139,63 D



Jaime Romagna Grasso  
CPF 248.854.799-91  
RG 2R 596.528 SSI/SC  
Diretor Presidente



ANDRÉ GIOVANE TAVARES  
Técnico em Contabilidade  
CRC/SC 30538/O-3

UNIVERSAL FITNESS DA AMAZONIA LTDA - EM RECUPERACAO JUDICIAL  
02.793.710/0001-41  
BALANCETE DE VERIFICACAO SINTETICO DE 01/08/17 ATE 31/08/17 EM REAL

Pagina: 2  
DT.Ref.: 09/10/17

SIGA/CTBR040/v.11  
Hora...: 16:03:24


Emissão: 09/10/17

CODIGO	D E S C R I C A O	SALDO ANTERIOR	DEBITO	CREDITO	SALDO ATUAL
11	ATIVO	256.790.758,26 D	29.165.608,96	25.364.648,47	260.591.718,75 D
11.1	ATIVO CIRCULANTE	212.499.629,30 D	29.135.147,13	25.236.509,43	216.398.267,00 D
11.1.1	DISPONIBILIDADES	467.859,22 D	11.510.635,93	11.356.051,12	622.444,03 D
11.1.1.00.1	BEENS NUMERARIOS	1.359,23 D	4.224.761,29	4.223.679,34	2.441,18 D
11.1.1.00.2	BANCO CONTA MOVIMENTO	463.896,07 D	7.271.011,48	7.122.942,76	611.954,79 D
11.1.1.00.3	APLICACOES FINANCEIRAS	2.613,92 D	14.863,16	9.429,02	8.048,06 D
11.1.2	CLIENTES	202.953.996,93 D	12.533.548,48	9.120.963,10	206.366.582,31 D
11.1.2.00.1	CLIENTES MERCADO INTERNO	101.561.903,52 D	3.825.912,99	4.038.028,88	101.349.787,63 D
11.1.2.00.2	CLIENTES MERCADO EXTERNO	1.923.924,98 D			1.923.924,98 D
11.1.2.00.4	CREBITO JUNTO A TERCEIROS	99.468.168,43 D	8.707.635,49	5.082.934,22	103.092.869,70 D
11.1.3	ESTOQUES	7.084.105,87 D	4.315.954,55	4.046.344,04	7.353.716,38 D
11.1.3.00.1	PRODUTOS ACABADOS	1.511.779,41 D	1.415.174,64	1.499.841,59	1.427.112,46 D
11.1.3.00.2	PROD.NOSSO EM PODER DE 3°	72.246,30 D	2.921,04	2.587,57	72.579,77 D
11.1.3.00.3	MATERIA PRIMA	4.054.831,53 D	1.476.449,71	1.174.862,14	4.356.419,10 D
11.1.3.00.4	MERCADORIAS	256.983,30 D	8.096,21	4.169,44	260.910,07 D
11.1.3.00.5	PRODUTOS EM ELABORACAO	1.185.023,24 D	1.388.001,39	1.364.883,30	1.208.141,33 D
11.1.3.00.7	ESTOQUE 3° NOSSO PODER	3.242,09 D	25.311,56		28.553,65 D
11.1.4	OUTROS DIREITOS REALIZAVEIS	1.989.105,57 D	775.008,17	712.106,51	2.052.007,23 D
11.1.4.00.1	IMPOSTOS A RECUPERAR	1.989.105,57 D	775.008,17	712.106,51	2.052.007,23 D
11.1.5	DESPESAS ANTECIPADAS	4.561,71 D		1.044,66	3.517,05 D
11.1.5.00.1	DESPESAS ANTECIPADAS	4.561,71 D		1.044,66	3.517,05 D
11.4	ATIVO NAO CIRCULANTE	44.291.128,96 D	30.461,83	128.139,04	44.193.451,75 D
11.4.1	DEPOSITOS JUDICIAIS	925.941,54 D	30.461,83	9.028,77	947.374,60 D
11.4.1.00.1	DEPOSITOS JUDICIAIS	925.941,54 D	30.461,83	9.028,77	947.374,60 D
11.4.4	INVESTIMENTOS	12.780.226,00 D			12.780.226,00 D

SIGA/CTBR040/v.11  
Hora...: 16:03:25

Emissão: 09/10/17

CODIGO	D E S C R I C A O	SALDO ANTERIOR	DEBITO	CREDITO	SALDO ATUAL
1.4.4.00.1	INVESTIMENTOS	12.780.226,00 D			12.780.226,00 D
1.4.5	IMOBILIZADO	30.574.527,50 D		117.937,79	30.456.589,71 D
1.4.5.00.1	IMOVEIS	15.869.075,76 D			15.869.075,76 D
1.4.5.00.2	OUTROS IMOBILIZACOES	19.417.187,08 D			19.417.187,08 D
1.4.5.00.21	IMOBILIZADO EM FASE DE IMPLANTA	182.900,32 D			182.900,32 D
1.4.5.00.3	DEPRECIACAO ACUMULADA	18.664.792,48 C		117.937,79	18.782.730,27 C
1.4.5.00.4	IMOBILIZADO - CUSTO ATRIBUIDO	13.953.057,14 D			13.953.057,14 D
1.4.6	INTANGIVEL	10.433,92 D		1.172,48	9.261,44 D
1.4.7	DIFERIDO				
1.4.7.00.1	DESPESA PRE-OPERACIONAIS	96.106,97 D			96.106,97 D
1.4.7.00.2	AMORTIZACOES	96.106,97 C			96.106,97 C

  
Jaime Romagnia Grasso  
CPF 248.854.799-91  
RG 2R 596.528 SSI/SC  
Diretor Presidente

  
ANDRE GIOVANE TAVARES  
Técnico em Contabilidade  
CRC/SC 30538/O-3

UNIVERSAL FITNESS DA AMAZONIA LTDA - EM RECUPERACAO JUDICIAL  
02.793.710/0001-41  
BALANCETE DE VERIFICACAO SINTETICO DE 01/08/17 ATE 31/08/17 EM REAL

Pagina: 4  
DT.Ref.: 09/10/17

SIGA /CTBR040/v.11  
Hora...: 16:03:25

Emissão: 09/10/17

CODIGO	DESCRICAO	SALDO ANTERIOR	DEBITO	CREDITO	SALDO ATUAL
12	PASSIVO	274.243.810,61 C	4.168.118,79	8.092.166,56	278.167.858,38 C
12.1	PASSIVO CIRCULANTE	82.514.136,75 C	4.160.534,16	7.796.056,82	86.149.659,41 C
12.1.1	OBRIGACOES OPERACIONAIS	12.158.515,10 C	1.073.251,81	1.722.676,57	12.807.939,86 C
12.1.1.00.1	FORNECEDORES MERCADO INTERNO	5.560.954,64 C	996.183,68	1.215.876,36	5.790.657,32 C
12.1.1.00.2	FORNECEDORES MERCADO EXTERNO	6.597.550,46 C	77.068,13	506.800,21	7.027.282,54 C
12.1.2	OBRIGACOES SOC. E TRABALHISTAS	8.650.568,95 C	357.010,94	518.278,64	8.811.836,65 C
12.1.2.00.1	OBRIGACOES SOC. E TRABALHISTAS	7.893.884,68 C	313.497,46	420.138,67	8.000.525,89 C
12.1.2.00.2	PROVISOES	756.684,27 C	43.513,48	98.139,97	811.310,76 C
12.1.3	OBRIGACOES TRIBUTARIAS	9.804.559,29 C	157.820,95	341.418,30	9.988.156,64 C
12.1.3.00.1	OBRIGACOES TRIBUTARIAS	9.804.559,29 C	157.820,95	341.418,30	9.988.156,64 C
12.1.4	EMPRESTIMOS E FINANCIAMENTOS	3.511.522,55 C	853.295,40	732.304,37	3.390.531,52 C
12.1.4.00.1	EMPRESTIMOS E FINANCIAMENTOS	3.511.522,55 C	853.295,40	732.304,37	3.390.531,52 C
12.1.5	OUTRAS OBRIGACOES	48.385.728,77 C	1.719.155,06	4.456.067,38	51.122.641,09 C
12.1.5.00.1	OUTRAS OBRIGACOES	48.385.728,77 C	1.719.155,06	4.456.067,38	51.122.641,09 C
12.1.6	ESTOQUE 3º NOSSO PODER	3.242,09 C		25.311,56	28.553,65 C
12.1.6.00.1	ESTOQUE 3º NOSSO PODER	3.242,09 C		25.311,56	28.553,65 C
12.5	PASSIVO NAO CIRCULANTE	55.702.907,80 C	7.584,63	296.109,74	55.991.432,91 C
12.5.1	EMPRESTIMO E FINANCIAMENTOS	41.800.509,31 C		289.571,05	42.090.080,36 C
12.5.1.00.1	EMPRESTIMO E FINANCIAMENTOS	41.800.509,31 C		289.571,05	42.090.080,36 C
12.5.2	CREDITOS DOS SOCIOS	2.260.291,77 C	7.584,63	6.538,69	2.259.245,83 C
12.5.2.00.1	C/C SOCIOS	2.260.291,77 C	7.584,63	6.538,69	2.259.245,83 C
12.5.3	IMPOSTOS PARCELADOS	2.838.666,93 C			2.838.666,93 C
12.5.3.00.1	PARCELAMENTOS	2.838.666,93 C			2.838.666,93 C
12.5.6	DIFERIDO	8.803.439,79 C			8.803.439,79 C
12.5.6.00.1	DIFERIDO	8.803.439,79 C			8.803.439,79 C



SIGA /CTBR040/v.11  
Hora...: 16:03:25

Emissão: 09/10/17

CODIGO	D E S C R I C A O	SALDO ANTERIOR	DEBITO	CREDITO	SALDO ATUAL
12.6	PATRIMONIO LIQUIDO	136.026.766,06 C			136.026.766,06 C
12.6.1	CAPITAL SOCIAL	93.500.000,00 C			93.500.000,00 C
12.6.1.00.1	CAPITAL SOCIAL	93.500.000,00 C			93.500.000,00 C
12.6.3	OUTRAS RESERVAS	60.613.244,29 C			60.613.244,29 C
12.6.3.00.1	RESERVAS INCENTIVADAS	60.613.244,29 C			60.613.244,29 C
12.6.4	IAAP - IMOBILIZADO	9.209.017,70 C			9.209.017,70 C
12.6.5	RESULTADO	27.295.495,93 D			27.295.495,93 D
12.6.5.00.2	RESULTADOS ACUMULADOS	27.295.495,93 D			27.295.495,93 D

  
Jaime Romagna Grasso  
CPF 248.854.799-91  
RG 2R 596.528 SSI/SC  
Diretor Presidente

  
ANDRÉ GIOVANE TAVARES  
Técnico em Contabilidade  
CRC/SC 30538/O-3

UNIVERSAL FITNESS DA AMAZONIA LTDA - EM RECUPERACAO JUDICIAL  
02.793.710/0001-41  
BALANCETE DE VERIFICACAO SINTETICO DE 01/08/17 ATE 31/08/17 EM REAL

Pagina: 6  
DT.Ref.: 09/10/17

SIGA/CTBR040v.11  
Hora...: 16:03:25

Emissão: 09/10/17

CODIGO	D E S C R I C A O	SALDO ANTERIOR	DEBITO	CREDITO	SALDO ATUAL
13	RECEITAS	24.384.593,92 C	1.009.676,49	4.009.497,04	27.384.404,47 C
13.1	RECEITA BRUTA DE VENDAS	30.058.266,00 C		3.630.994,31	33.689.260,31 C
13.1.1	RECEITA BRUTA DE VENDAS	30.058.266,00 C		3.630.994,31	33.689.260,31 C
13.1.1.00.1	VENDAS DE PRODUTOS	30.058.266,00 C		3.630.994,31	33.689.260,31 C
13.2	DEDUCOES DA RECEITA BRUTA	8.420.889,92 D	1.009.220,52	52.547,95	9.377.562,49 D
13.2.1	DEDUCOES DA RECEITA BRUTA	8.420.889,92 D	1.009.220,52	52.547,95	9.377.562,49 D
13.2.1.00.1	DEDUCOES DA RECEITA BRUTA	8.420.889,92 D	1.009.220,52	52.547,95	9.377.562,49 D
13.3	RECEITAS FINANCEIRAS	84.829,70 C	455,97	11.092,29	95.466,02 C
13.3.1	RECEITAS FINANCEIRAS	84.829,70 C	455,97	11.092,29	95.466,02 C
13.3.1.00.1	RECEITAS FINANCEIRAS	84.829,70 C	455,97	11.092,29	95.466,02 C
13.4	OUTRAS RECEITAS	47.618,22 C		1.141,85	48.760,07 C
13.4.1	OUTRAS	47.618,22 C		1.141,85	48.760,07 C
13.4.1.00.1	DIVERSAS	47.618,22 C		1.141,85	48.760,07 C
13.5	OUTRAS RECEITAS	2.614.759,92 C		313.720,64	2.928.480,56 C
13.5.2	OUTRAS RECEITAS	2.614.759,92 C		313.720,64	2.928.480,56 C
13.5.2.00.1	OUTRAS RECEITAS	2.614.759,92 C		313.720,64	2.928.480,56 C


UNIVERSAL FITNESS DA AMAZONIA LTDA - EM RECUPERAÇÃO JUDICIAL  
02.793.710/0001-41  
BALANCETE DE VERIFICAÇÃO SINTÉTICO DE 01/08/17 ATE 31/08/17 EM REAL

Página: 7  
DT.Ref.: 09/10/17

SIGA /CTBR040/v.11  
Hora...: 16:03:25

Emissão: 09/10/17

CODIGO	DESCRIÇÃO	SALDO ANTERIOR	DEBITO	CREDITO	SALDO ATUAL
4	CUSTOS E DESPESAS	41.837.636,27 D	4.551.468,50	1.428.560,67	44.960.544,10 D
4.1	CUSTOS E DESPESAS	41.037.636,27 D	4.551.468,50	1.428.560,67	44.960.544,10 D
4.1.1	CUSTOS E DESPESAS	30.143.976,16 D	3.948.512,18	1.226.928,76	32.865.559,58 D
4.1.1.00.1	MATERIAIS	13.386.607,84 D	1.731.361,88	237.174,13	14.880.795,59 D
4.1.1.00.2	PESSOAL	2.579.913,59 D	1.209.028,82	982.338,54	2.806.603,87 D
4.1.1.00.3	SERV.PROF. CONTRATADOS	1.776.038,02 D	222.206,35		1.998.244,37 D
4.1.1.00.4	OCUPAÇÃO	942.633,68 D	120.269,27		1.062.902,95 D
4.1.1.00.5	UTILIDADES E SERVIÇOS	555.943,33 D	84.208,61		640.151,94 D
4.1.1.00.6	PROPAGANDA E PUBLICIDADE	796.269,61 D	128.622,43		924.892,04 D
4.1.1.00.7	IMPOSTOS, TAXAS E CONTRIBUIÇÔES	1.922.340,39 D	148.136,42	6.102,15	2.064.374,66 D
4.1.1.00.8	PROV.P/ DEVEDORES DUVIDOSOS	9.747,03 D	3.058,80	809,60	11.996,23 D
4.1.1.00.9	GERAIS	8.174.482,67 D	301.619,60	504,34	8.475.597,93 D
4.1.2	DESPESAS FINANCEIRAS	11.693.660,11 D	602.956,32	201.631,91	12.094.984,52 D
4.1.2.00.1	DESPESAS FINANCEIRAS	11.693.660,11 D	602.956,32	201.631,91	12.094.984,52 D
TOTAIS DO PERÍODO:			38.894.872,74	38.894.872,74	

  
Jaime Romagna Grasso  
CPF 248.854.799-91  
RG 2R 596.528 SSI/SC  
Diretor Presidente

  
ANDRÉ GIOVANE TAVARES  
Técnico em Contabilidade  
CRC/SC 30538/O-3