

**EXMO(A) SR(A) DR(A) JUIZ(ÍZA) DE DIREITO DA VARA ÚNICA DA  
COMARCA DE FORQUILHINHA – SC**

**Processo: 5000281-48.2019.8.24.0166**

**Tipo: Recuperação Judicial**

**Autores: *Teixeira Têxtil Indústria e Comércio de Tecidos e Sacarias Ltda.***

**GLADIUS CONSULTORIA E GESTÃO EMPRESARIAL S/S LTDA**, neste ato representada por seu administrador, ***Agenor Daufenbach Júnior, Administrador Judicial*** no processo de **RECUPERAÇÃO JUDICIAL** de ***Teixeira Têxtil Indústria e Comércio de Tecidos e Sacarias Ltda.*** vem, respeitosamente, a presença de V. Exa., informar e ao final requerer o que segue:

Visando dar efetividade ao art. 22, II, “c” da Lei 11.101/2005, vem esta administração judicial apresentar:

***RELATÓRIO MENSAL DAS ATIVIDADES DA DEVEDORA***

Elaborando relatórios relativos ao faturamento mensal, indicadores financeiros bem como o número de funcionários ligados a empresa autora, como forma de monitoramento de suas atividades e intensidade de continuidade da produção.

Desta feita, além dos dados industriais informados nesta peça, traz-se anexo o Balancete contábil do mês de **Dezembro/2019**, subscritos pelos diretores da recuperanda bem como pelo contador da mesma.

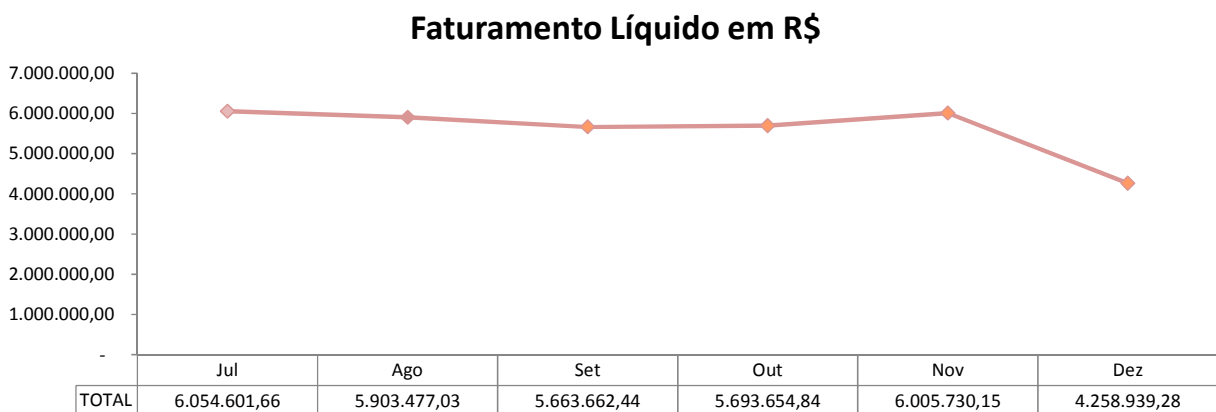
## 1 - DO INFORME DAS ATIVIDADES DA RECUPERANDA

Como relatado na inicial, a recuperanda atua no mercado têxtil, especificamente no segmento de embalagens de rafia com o foco na produção de *Big Bags*, que são embalagens ou contentores flexíveis produzidos em tecido de polietileno polipropileno de alta resistência.

Os produtos são desenvolvidos e dimensionados para atender às necessidades específicas de cada caso. Dentre os setores que se utilizam da *Big Bag* como solução em logística e transporte, estão o de Fertilizantes, Açúcar, Minérios, Insumos Cerâmicos e Produtos Químicos.

### 1.1 – Dos Indicadores Financeiros e Indicadores contábeis de liquidez e variação patrimonial:

O faturamento da empresa atingiu, no mês de **Dezembro/2019**, o valor de **R\$ 4.258.939,28** tendo uma redução 29,09% em relação ao mês anterior:



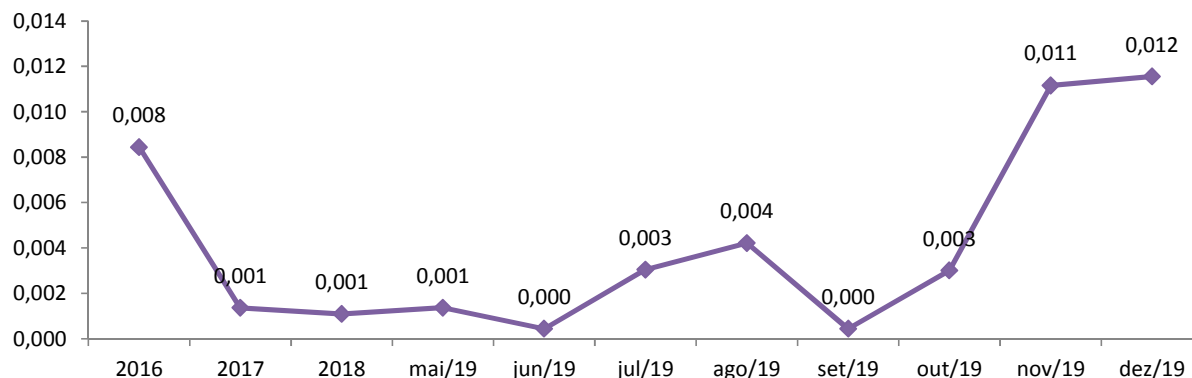
Os indicadores contábeis de liquidez têm por objetivo medir a capacidade da empresa em liquidar com seus compromissos a curto prazo e demonstram o índice de sua solvência geral. Estes índices demonstram quanto a empresa possui disponível para cada R\$ 1,00 de compromissos assumidos.

### Liquidez Imediata

O índice de liquidez imediata é o quociente que compara o Disponível e o Passivo Circulante ou Obrigações de Curto Prazo. Ou seja, quanto das obrigações de até 12 meses a empresa consegue liquidar com os recursos que ela consegue transformar em dinheiro imediatamente para cada R\$ 1,00 de obrigação.

Pode-se visualizar nos gráficos abaixo as representações dos comportamentos destes índices dos últimos anos até o período atual das empresas autoras:

### Liquidez Imediata

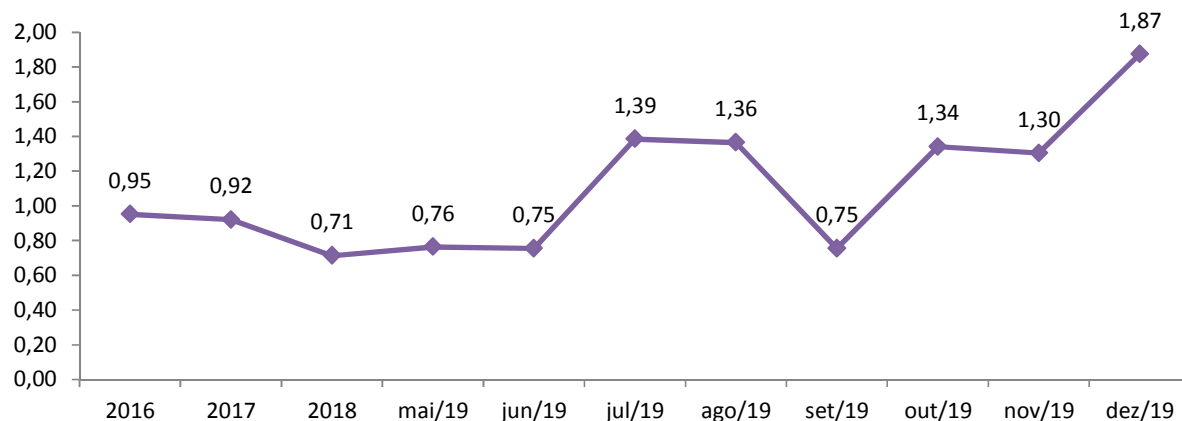


### Liquidez Corrente

O índice de liquidez corrente é o comparativo entre o Ativo Circulante e o Passivo Circulante. Ou seja, quanto das disponibilidades, bens ou direitos que a empresa possui de curto prazo para quitar com suas obrigações, também do curto prazo de até 12 meses, para cada R\$ 1,00 devido.

Conclui-se pela evolução do índice no gráfico abaixo, com as representações dos comportamentos deste nos últimos exercícios.

### Liquidez Corrente



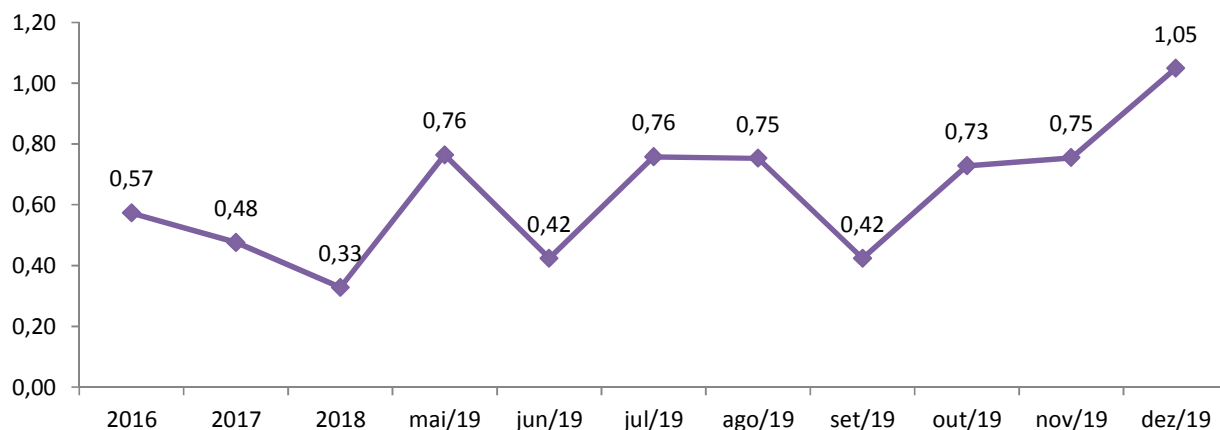
### Liquidez Seca

O índice de liquidez seca mostra a posição da empresa caso necessite utilizar todo seu Ativo Circulante, com exclusão da conta de Estoques, uma vez que este não

tem uma data definida para sua transformação em dinheiro, para quitar seu Passivo Circulante ou Obrigações de Curto Prazo.

Assim é a evolução destes índices nos últimos períodos:

### Liquidez Seca

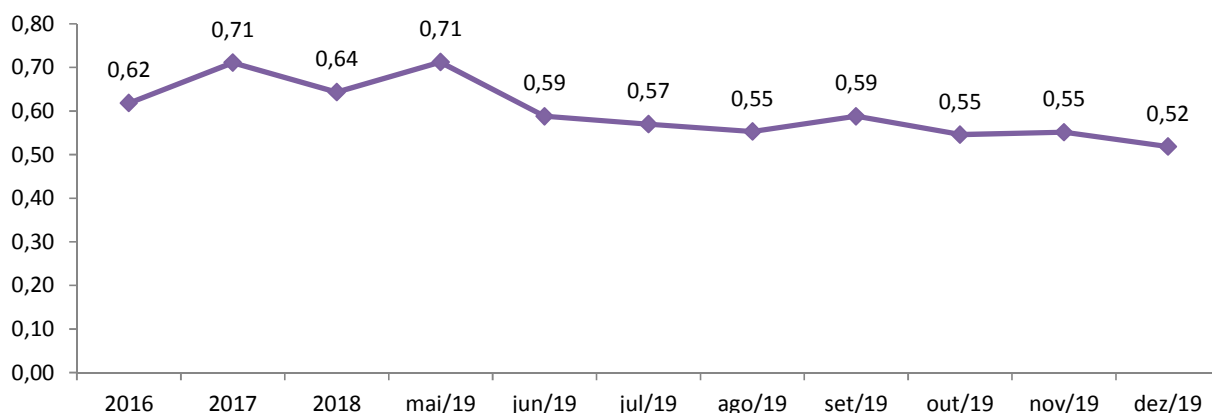


### Liquidez Geral

O índice de liquidez geral difere-se dos outros índices de liquidez, pois é o confronto entre o Exigível Total e o Realizável Total da empresa. Ele indica o quanto a empresa conseguirá honrar com seus compromissos de curto e longo prazo, contando com todos seus bens e direitos de curto e longo prazo também. Ou seja, quanto ela possui em bens e direitos para cumprir com cada R\$ 1,00 de dívida no curto e longo prazo.

Graficamente:

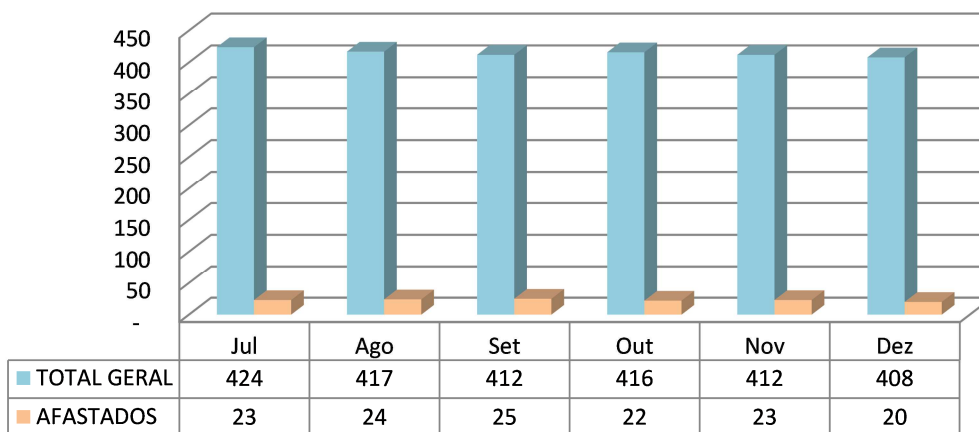
### Liquidez Geral



## 1.2- Da composição do quadro de funcionários consolidados

O quadro de funcionários é composto por profissionais atuantes na área Administrativa e na Produção, chegando a um total de **408 funcionários ligados** a recuperanda no mês corrente, sendo que **20 encontram-se afastados**. Desta forma, segue abaixo sua representação gráfica.

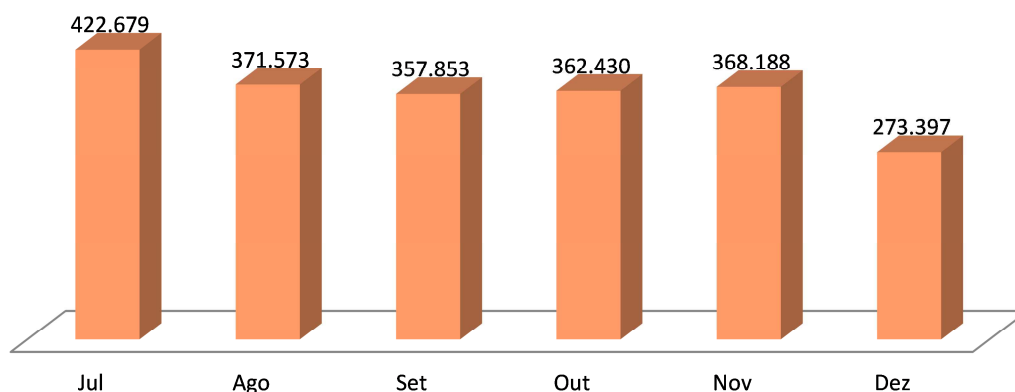
### Quadro Geral de Pessoal - 2019



### 1.3 – Dos Dados de Produção

Como já citado anteriormente, a empresa confecciona, dentre outros produtos, tecidos, sacarias, *big bags*, tecidos laminados, sendo assim, sua produção é representada na medida Quilogramas (Kg):

### Produção (Em Kg)



As informações aqui reproduzidas foram trazidas por relatórios da recuperanda, em seus respectivos setores.

Sobre as informações contábeis, segue anexo, e faz parte da presente peça, o balancete ofertado pelo setor competente.

Frente ao exposto, vem esta administração judicial, **REQUERER** juntada *Relatório Mensal das Atividades da Devedora*, cumprindo assim o art. 22, II, "c" da Lei 11.101/2005, **bem como dos documentos que a acompanham**, quais sejam:

- ✓ Balancete Contábil de **Dezembro/2019**;

Termos em que,  
Pede deferimento,

Forquilha - SC, 18 de Fevereiro de 2020.

  
**GLADIUS CONSULTORIA E GESTÃO EMPRESARIAL S/S LTDA**  
**Agenor Daufenbach Júnior**  
**Adm. Judicial** CRA/SC 6410 – OAB/SC 32.401



**TEIXEIRA**  
TÊXTIL

**TEIXEIRA TEXTIL INDUSTRIA E COMERCIO DE TECIDOS E SACARIAS LTDA**  
**"EM RECUPERAÇÃO JUDICIAL"**

**Balço Patrimonial**  
**31 de Dezembro de 2019**

**Ativo**

**Circulante**

Disponível	153.614
Clientes	8.627.838
Estoques	10.979.609
Outros Créditos	4.892.841
Créditos Recuperação Judicial	274.749

24.928.651

**Não circulante**

Ativo realizavel a longo prazo	70.785
Investimentos	2.910
Imobilizado	23.679.492
(-) Depreciação Acumulada	(6.741.146)
Intangível	245.084

17.257.125

**Total do Ativo**

42.185.776

**Passivo**

**Circulante**

Fornecedores	1.014.376
Obrigações e Encargos Sociais	2.838.470
Obrigações Tributárias	2.193.950
Duplicatas Descontadas	4.253.828
Empréstimos e Financiamentos	145.573
Antecipação Clientes	24.742
Adiantamento p/ Compra Insumo	1.625.000
Provisões	1.194.346
Demais Contas a Pagar	9.060

13.299.345

**Não circulante**

Empréstimos e Financiamentos	395.389
(-) Encargos Financeiros a Apropriar	(64.747)
Impostos Parcelados	12.450.324
Tributos com Exigibilidade Suspensa	2.218.102
Dividendos a pagar	618.651
Trabalhistas - RJ	752.889
Fornecedores - RJ	10.711.952
Inst. Financeiras - RJ	7.867.511

34.950.071


**Patrimônio Líquido**


Capital Social Integralizado	501.252
Ajuste Avaliação Patrimonial	4.545.468
Reservas de Incentivos Fiscais	3.689.467
Prejuízos Acumulados	(4.650.514)
Resultado do Exercício	(10.149.313)


(6.063.639)

**Total do Passivo**

42.185.776

  
ESTEFANE TOPANOFTI TEIXEIRA  
(Sócio Administrador)  
CPF: 020.489.919-20

  
SILVANE RODE CHAGAS  
(Contadora)  
CRC/SC - 037781/O-7





**TEIXEIRA**  
TÊXTIL

**TEIXEIRA TEXTIL INDUSTRIA E COMERCIO DE TECIDOS E SACARIAS LTDA**  
**"EM RECUPERAÇÃO JUDICIAL"**  
**Demonstração do Resultado do Exercício**  
**31 de Dezembro de 2019**

<b>Receita Operacional Bruta</b>	<b>106.681.861</b>
<b>(-) Deduções da Receita</b>	
ICMS	(8.282.578)
IPI	(1.351.325)
PIS	(1.146.323)
COFINS	(5.280.029)
Devoluções	(33.921.378)
<b>(=) Receita Líquida</b>	<b>56.700.228</b>
Custo das mercadorias e produtos vendidos	(56.994.151)
<b>(=) Lucro Bruto</b>	<b>(293.923)</b>
<b>(-) Despesas operacionais</b>	
Despesas Comerciais	(1.315.420)
Despesas Administrativas	(3.612.853)
Outras Receitas / Despesas	
<b>(=) Lucro operacional antes do resultado financeiro.</b>	<b>(5.222.196)</b>
<b>(+/-) Receitas e Despesas Financeiras</b>	
Despesas Financeiras	(8.339.376)
Receitas Financeiras	3.715.070
<b>(=) Resultado Operacional</b>	<b>(9.846.502)</b>
<b>(+/-) Receitas / Despesas Não Operacionais</b>	
Receitas Não-Operacionais	-
Resultado Negativo de Equivalencia Patrimonial	(462.921)
Perda/ Ganho com alinação de bem do ativo imbolizado	167.031
Outras Despesas Não-Operacionais	(6.921)
<b>Lucro antes do imposto de renda e contribuição social</b>	<b>(10.149.313)</b>
Provisão IRPJ/CSLL	-
<b>Lucro/Prejuizo do período</b>	<b>(10.149.313)</b>

 _____ ESTEFANE TORANOTTI TEIXEIRA (Sócio Administrador) CPF: 020.489.919-20	 _____ SILVANE RODE CHAGAS (Contadora) CRC/SC - 037781/O-7
---	---