

**EXMO(A) SR(A) DR(A) JUIZ(ÍZA) DE DIREITO DA VARA ÚNICA DA  
COMARCA DE FORQUILHINHA – SC**

**Processo: 5000281-48.2019.8.24.0166**

**Tipo: Recuperação Judicial**

**Autores: *Teixeira Têxtil Indústria e Comércio de Tecidos e Sacarias Ltda.***

**GLADIUS CONSULTORIA E GESTÃO EMPRESARIAL S/S LTDA**, neste ato representada por seu administrador, ***Agenor Daufenbach Júnior, Administrador Judicial*** no processo de **RECUPERAÇÃO JUDICIAL** de ***Teixeira Têxtil Indústria e Comércio de Tecidos e Sacarias Ltda.*** vem, respeitosamente, a presença de V. Exa., informar e ao final requerer o que segue:

Visando dar efetividade ao art. 22, II, “c” da Lei 11.101/2005, vem esta administração judicial apresentar:

***RELATÓRIO MENSAL DAS ATIVIDADES DA DEVEDORA***

Elaborando relatórios relativos ao faturamento mensal, indicadores financeiros bem como o número de funcionários ligados a empresa autora, como forma de monitoramento de suas atividades e intensidade de continuidade da produção.

Desta feita, além dos dados industriais informados nesta peça, traz-se anexo o Balancete contábil do mês de **Outubro/2019**, subscritos pelos diretores da recuperanda bem como pelo contador da mesma.

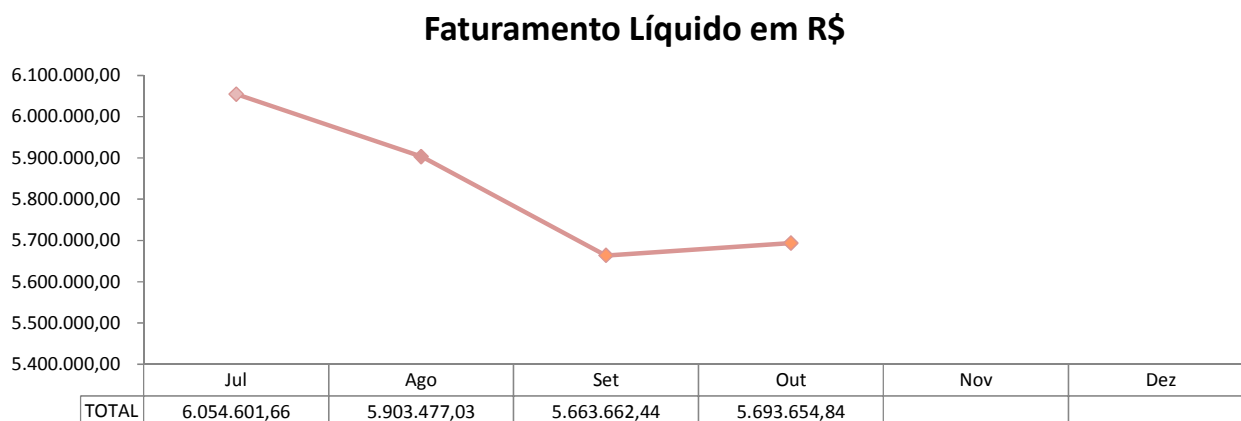
## 1 - DO INFORME DAS ATIVIDADES DA RECUPERANDA

Como relatado na inicial, a recuperanda atua no mercado têxtil, especificamente no segmento de embalagens de rafia com o foco na produção de *Big Bags*, que são embalagens ou contentores flexíveis produzidos em tecido de polietileno polipropileno de alta resistência.

Os produtos são desenvolvidos e dimensionados para atender às necessidades específicas de cada caso. Dentre os setores que se utilizam da *Big Bag* como solução em logística e transporte, estão o de Fertilizantes, Açúcar, Minérios, Insumos Cerâmicos e Produtos Químicos.

### 1.1 – Dos Indicadores Financeiros e Indicadores contábeis de liquidez e variação patrimonial:

O faturamento da empresa atingiu, no mês de **Outubro/2019**, o valor de **R\$ 5.693.654,84** tendo um aumento de 0,53% em relação ao mês anterior:



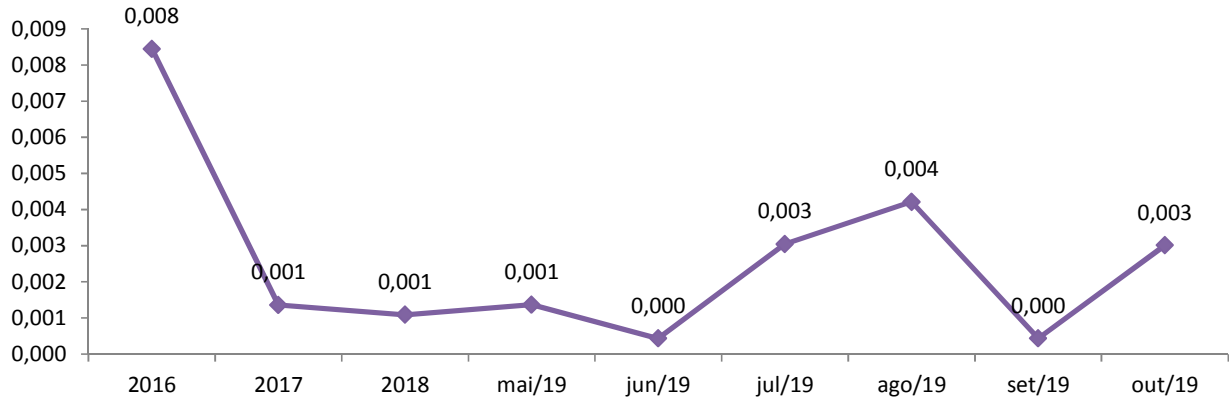
Os indicadores contábeis de liquidez têm por objetivo medir a capacidade da empresa em liquidar com seus compromissos a curto prazo e demonstram o índice de sua solvência geral. Estes índices demonstram quanto a empresa possui disponível para cada R\$ 1,00 de compromissos assumidos.

### Liquidez Imediata

O índice de liquidez imediata é o quociente que compara o Disponível e o Passivo Circulante ou Obrigações de Curto Prazo. Ou seja, quanto das obrigações de até 12 meses a empresa consegue liquidar com os recursos que ela consegue transformar em dinheiro imediatamente para cada R\$ 1,00 de obrigação.

Pode-se visualizar nos gráficos abaixo as representações dos comportamentos destes índices dos últimos anos até o período atual das empresas autoras:

### Liquidez Imediata

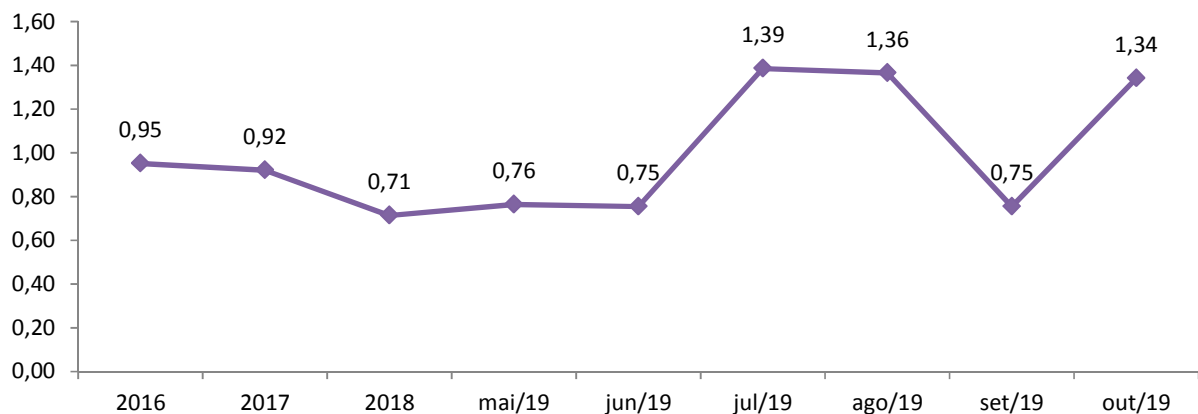


### Liquidez Corrente

O índice de liquidez corrente é o comparativo entre o Ativo Circulante e o Passivo Circulante. Ou seja, quanto das disponibilidades, bens ou direitos que a empresa possui de curto prazo para quitar com suas obrigações, também do curto prazo de até 12 meses, para cada R\$ 1,00 devido.

Conclui-se pela evolução do índice no gráfico abaixo, com as representações dos comportamentos deste nos últimos exercícios.

### Liquidez Corrente

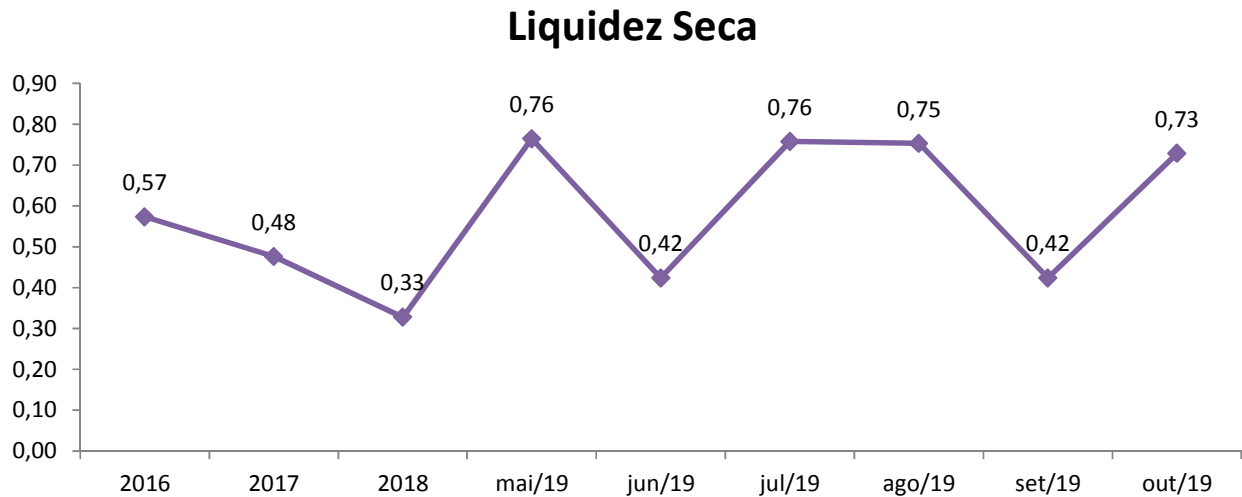


### Liquidez Seca

O índice de liquidez seca mostra a posição da empresa caso necessite utilizar todo seu Ativo Circulante, com exclusão da conta de Estoques, uma vez que este não

tem uma data definida para sua transformação em dinheiro, para quitar seu Passivo Circulante ou Obrigações de Curto Prazo.

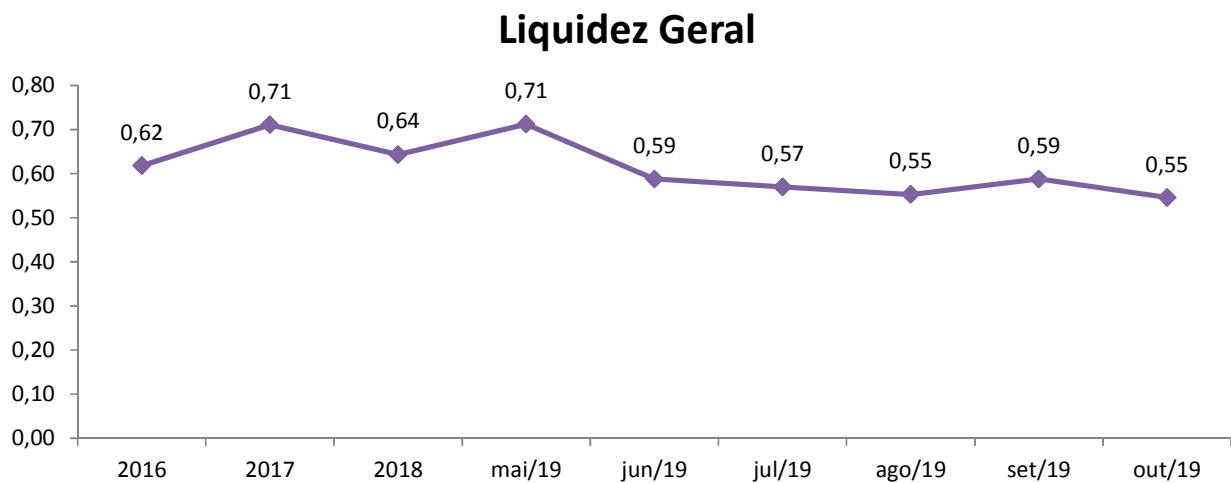
Assim é a evolução destes índices nos últimos períodos:



### Liquidez Geral

O índice de liquidez geral difere-se dos outros índices de liquidez, pois é o confronto entre o Exigível Total e o Realizável Total da empresa. Ele indica o quanto a empresa conseguirá honrar com seus compromissos de curto e longo prazo, contando com todos seus bens e direitos de curto e longo prazo também. Ou seja, quanto ela possui em bens e direitos para cumprir com cada R\$ 1,00 de dívida no curto e longo prazo.

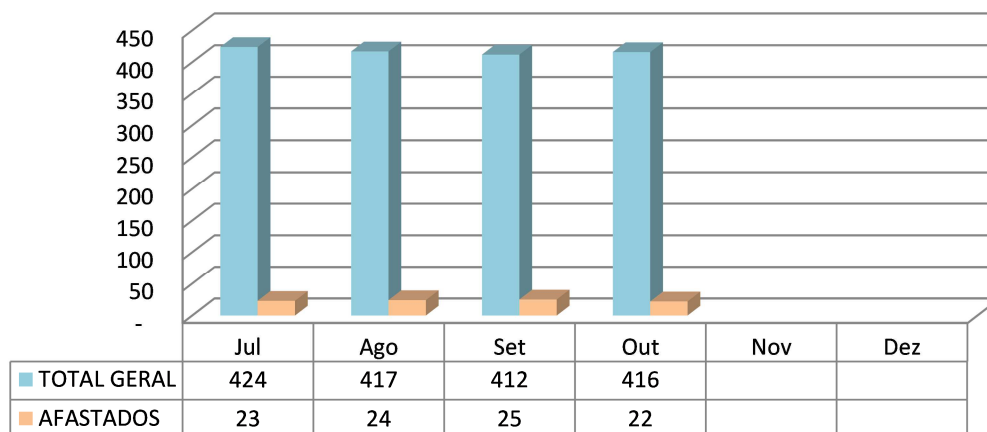
Graficamente:



## 1.2- Da composição do quadro de funcionários consolidados

O quadro de funcionários é composto por profissionais atuantes na área Administrativa e na Produção, chegando a um total de **416 funcionários ligados** a recuperanda no mês corrente, sendo que **22 encontram-se afastados**. Desta forma, segue abaixo sua representação gráfica.

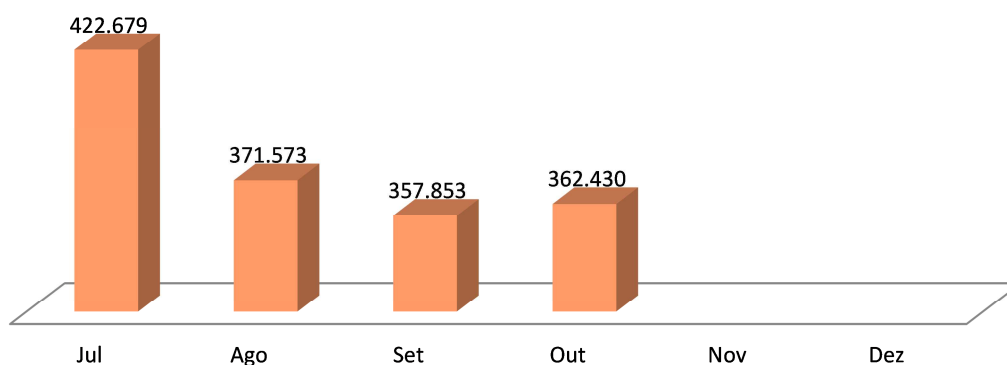
**Quadro Geral de Pessoal - 2019**



## 1.3 – Dos Dados de Produção

Como já citado anteriormente, a empresa confecciona, dentre outros produtos, tecidos, sacarias, *big bags*, tecidos laminados, sendo assim, sua produção é representada na medida Quilogramas (Kg):

**Produção (Em Kg)**



As informações aqui reproduzidas foram trazidas por relatórios da recuperanda, em seus respectivos setores.


Sobre as informações contábeis, segue anexo, e faz parte da presente peça, o balancete ofertado pelo setor competente.


Frente ao exposto, vem esta administração judicial, **REQUERER** juntada *Relatório Mensal das Atividades da Devedora*, cumprindo assim o art. 22, II, "c" da Lei 11.101/2005, **bem como dos documentos que a acompanham**, quais sejam:

- ✓ Balancete Contábil de **Outubro/2019**;

Termos em que,  
Pede deferimento,

Forquilha - SC, 15 de Dezembro de 2019.

  
**GLADIUS CONSULTORIA E GESTÃO EMPRESARIAL S/S LTDA**  
**Agenor Daufenbach Júnior**  
**Adm. Judicial** CRA/SC 6410 – OAB/SC 32.401





**TEIXEIRA**  
TÊXTIL


**TEIXEIRA TEXTIL INDUSTRIA E COMERCIO DE TECIDOS E SACARIAS LTDA**  
**"EM RECUPERAÇÃO JUDICIAL"**

**Balanco Patrimonial**  
**31 de Outubro de 2019**

<b>Ativo</b>		<b>Passivo</b>	
<b>Circulante</b>		<b>Circulante</b>	
Disponível	58.041	Fornecedores	1.128.579
Clientes	9.153.357	Obrigações e Encargos Sociais	6.269.498
Estoques	11.829.623	Obrigações Tributárias	3.752.204
Outros Créditos	4.649.005	Duplicatas Descontadas	4.478.106
Créditos Recuperação Judicial	198.441	Emprestimos e Financiamentos	200.544
		Antecipação Clientes	37.113
		Adiantamento p/ Compra Insumo	1.243.000
		Provisões	2.191.089
		Demais Contas a Pagar	7.972
	<u>25.888.467</u>		<u>19.308.106</u>
<b>Não circulante</b>		<b>Não circulante</b>	
Ativo realizavel a longo prazo	70.785	Empréstimos e Financiamentos	395.389
Investimentos	2.900	(-) Encargos Financeiros a Apropriar	(64.747)
Imobilizado	23.644.943	Impostos Parcelados	5.574.184
(-) Depreciação Acumulada	(6.509.202)	Tributos com Exigibilidade Suspensa	2.044.210
Intangível	245.084	Dividendos a pagar	618.651
		Trabalhistas - RJ	714.679
		Fornecedores - RJ	10.668.835
		Inst. Financeiras - RJ	8.332.503
	<u>17.454.509</u>		<u>28.283.703</u>
		<b>Patrimônio Líquido</b>	
		Capital Social Integralizado	501.252
		Ajuste Avaliação Patrimonial	4.545.468
		Reservas de Incentivos Fiscais	3.689.467
		Prejuízos Acumulados	(4.650.514)
		Resultado do Exercício	(8.334.507)
			<u>(4.248.833)</u>
<b>Total do Ativo</b>	<u><u>43.342.976</u></u>	<b>Total do Passivo</b>	<u><u>43.342.976</u></u>

  
ESTEFANE TOPANOTTI TEIXEIRA  
(Sócio Administrador)  
CPF: 020.489.919-20


  
SILVANA RÓDE CHAGAS  
(Contadora)  
CRC/SC - 037781/O-7




**TEIXEIRA**  
TÊXTIL

**TEIXEIRA TEXTIL INDUSTRIA E COMERCIO DE TECIDOS E SACARIAS LTDA**  
**"EM RECUPERAÇÃO JUDICIAL"**  
**Demonstração do Resultado do Exercício**  
**31 de Outubro de 2019**

<b>Receita Operacional Bruta</b>	<b>92.257.112</b>
<b>(-) Deduções da Receita</b>	
ICMS	(7.087.684)
IPI	(1.186.883)
PIS	(981.982)
COFINS	(4.523.062)
Devoluções	(29.761.298)
<b>(=) Receita Líquida</b>	<b>48.716.203</b>
Custo das mercadorias e produtos vendidos	(49.459.547)
<b>(=) Lucro Bruto</b>	<b>(743.344)</b>
<b>(-) Despesas operacionais</b>	
Despesas Comerciais	(1.128.462)
Despesas Administrativas	(2.907.570)
Outras Receitas / Despesas	-
<b>(=) Lucro operacional antes do resultado financeiro.</b>	<b>(4.779.376)</b>
<b>(+/-) Receitas e Despesas Financeiras</b>	
Despesas Financeiras	(6.241.952)
Receitas Financeiras	2.988.417
<b>(=) Resultado Operacional</b>	<b>(8.032.912)</b>
<b>(+/-) Receitas / Despesas Não Operacionais</b>	
Receitas Não-Operacionais	-
Resultado Negativo de Equivalencia Patrimonial	(462.921)
Perda/ Ganho com alinação de bem do ativo imbolizado	167.031
Outras Despesas Não-Operacionais	(5.705)
<b>Lucro antes do imposto de renda e contribuição social</b>	<b>(8.334.507)</b>
Provisão IRPJ/CSLL	-
<b>Lucro/Prejuizo do período</b>	<b>(8.334.507)</b>

  
\_\_\_\_\_  
ESTEFANE TOPANOTTI TEIXEIRA  
(Sócio Administrador)  
CPF: 020.489.919-20

  
\_\_\_\_\_  
SILVANE RODE CHAGAS  
(Contadora)  
CRC/SC - 037781/O-7