

**EXMO(A) SR(A) DR(A) JUIZ(ÍZA) DE DIREITO DA 5ª VARA DA CÍVEL DA
COMARCA DE JOINVILLE – SC**

Processo: 0314078-07.2016.8.24.0038
Tipo: Recuperação Judicial
Autores: Indústria de Maquinas Eldorado Ltda.

GLADIUS CONSULTORIA E GESTÃO EMPRESARIAL S/S LTDA, neste ato representada por seu administrador, **Agenor Daufenbach Júnior, Administrador Judicial** no processo de **RECUPERAÇÃO JUDICIAL** de **INDÚSTRIA DE MAQUINAS ELDORADO LTDA.**, vem, respeitosamente, a presença de V. Exa., informar e ao final requerer o que segue:

Visando dar efetividade ao art. 22, II, "c" da Lei 11.101/2005, vem esta administração judicial apresentar:

RELATÓRIO MENSAL DAS ATIVIDADES DA DEVEDORA

Elaborando relatórios relativos ao faturamento mensal, indicadores financeiros bem como o número de funcionários ligados as empresa autora, como forma de monitoramento de suas atividades e intensidade de continuidade da produção.

Desta feita, além dos dados industriais informados nesta peça, se traz anexo o Balancete contábil do mês de **Março de 2017**, subscritos pelos diretores da recuperanda bem como pelo contador da mesma.

1- DO INFORME DA ATIVIDADE DA EMPRESA RECUPERANDA

Como relatado na inicial, a sociedade empresária Indústria de Maquinas Eldorado Ltda. iniciou sua produção com a maquina vulcanizadora de pneus e tornou-se referência no mercado nacional em equipar montadoras e desmontadoras de pneus. A empresa atua há mais de 30 anos no mercado de industrialização e comercialização de maquinas visando atender o setor automobilístico nacional, produzindo, atualmente, equipamentos para medição e manutenção automotiva.

1.1 – DADOS RELATIVOS AO QUADRO DE PESSOAL

A necessidade de funcionários para a empresa é, sem dúvida, indispensável para seu funcionamento e geração de riquezas, onde acaba sendo uma via de mão dupla: a organização auxilia na economia gerando empregos e os funcionários auxiliam esta a atingir seus objetivos.

A recuperanda conta com um total de **35 funcionários ligados** a ela, sendo que **03 funcionários encontram-se afastados** por doença ou acidente de trabalho, restando **32 funcionários ativos** e distribuídos entre setor administrativo e da produção.

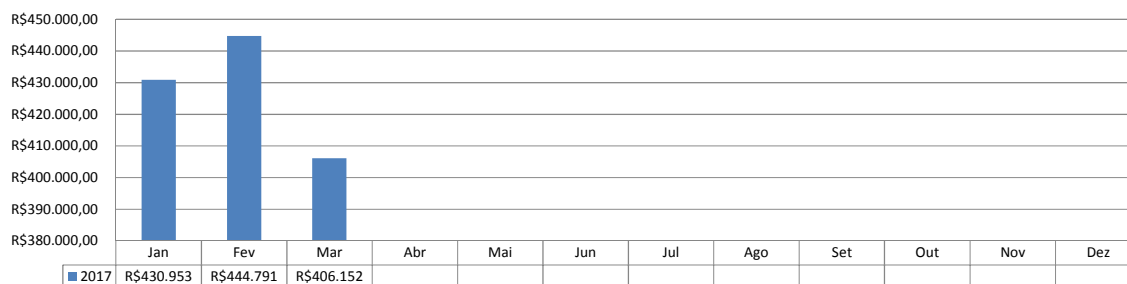
Quadro Geral de Funcionários



1.2 DADOS RELATIVOS AO FATURAMENTO DA EMPRESA

Desta forma, verificou-se que o faturamento líquido referente ao mês de **Março/2017** foi de **R\$ 406.152,22**, tendo uma redução de 8,69% em relação ao mês anterior analisado.

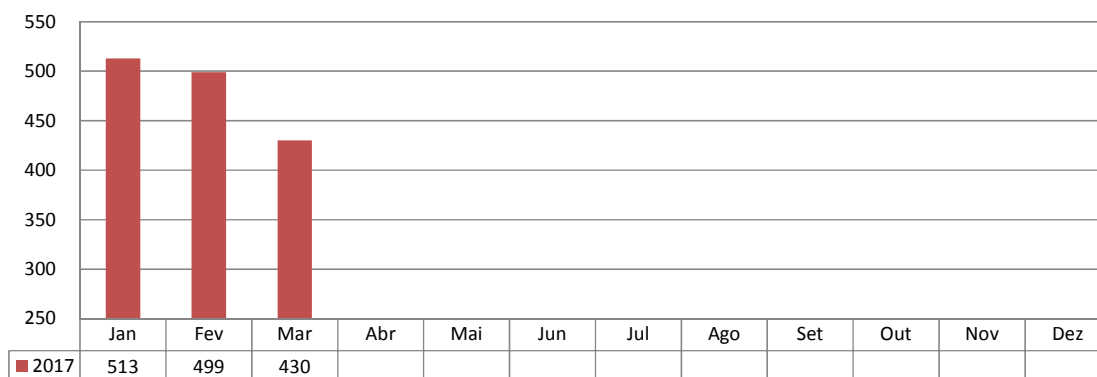
Faturamento Líquido



1.3 – DADOS RELATIVOS A PRODUÇÃO DA EMPRESA

Como já citado anteriormente, a autora está focada na produção de equipamentos para medição e manutenção automotiva visando atender o mercado automotivo nacional, sendo assim, sua produção, aqui representada no gráfico a seguir, está expressa em unidades (un) dos produtos totais acabados no mês de análise desta prestação de contas.

Produção (un)



2 – DADOS RELATIVOS AO PLANO DE RECUPERAÇÃO APRESENTADO

A proposta de pagamento aos credores arrolados na recuperação da sociedade empresária *Indústria de Máquinas Eldorado Ltda.* já foi protocolado nos autos (fls. 1235-1256) e resumidamente refere-se:

QUADRO RESUMO DO PLANO DE RECUPERAÇÃO - MÁQUINAS EL Dorado				
Classe/ Condições	Trabalhista	Garantia Real	Quirografário	ME/EPP - Microempresa e Empresa de Pequeno Porte
Carência	Férias e 13º - até 30 dias Indenizações - 12 meses	7 meses	12 meses	7 meses
Deságio	-	15%	15%	-
Período	até 1 ano	7 aos e 8 meses	10 anos	2 anos e 7 meses
Pagamento	mensal	74 meses	108 meses	24 meses

Cabe ressaltar que o início da contagem das carências e pagamentos se dará a partir da data de homologação do plano.

As informações aqui reproduzidas foram trazidas por relatórios da recuperanda, em seus respectivos setores.

Frente ao exposto, vem esta administração judicial, **REQUERER** juntada *Relatório Mensal das Atividades da Devedora*, cumprindo assim o art. 22, II, "c" da Lei 11.101/2005, **bem como do documento que a acompanha**, qual seja:

- ✓ Balancete Contábil do mês de Março/2017.

Termos em que,
Pede deferimento,

Criciúma - SC, 15 de Maio de 2017.


GLADIUS CONSULTORIA E GESTÃO EMPRESARIAL S/S LTDA
Agenor Daufenbach Júnior
Adm. Judicial CRA/SC 6410 – OAB/SC 32.401

INDUSTRIA DE MAQUINAS EL Dorado LTDA
CNPJ : 79.386.132/0001-53
Balancete de Verificação de 01/03/2017 a 31/03/2017

Folha: 1

Código	Nome	Saldo anterior	Débito	Crédito	Saldo atual
19	ATIVO				
27	ATIVO CIRCULANTE	3.413.755,35	25.770.994,69	25.915.182,05	3.289.567,99
35	DISPONIBILIDADES	2.130.610,46	25.770.994,69	25.892.592,07	2.009.013,08
43	CAIXA	99.472,82	25.093.045,69	25.109.461,80	83.056,71
51	Caixa	5.424,17	97.198,31	99.559,58	3.062,90
60	BANCOS CONTA MOVIMENTO	5.424,17	97.198,31	99.559,58	3.062,90
78	Banco do Brasil S/A	14,29	24.847.499,45	24.809.566,57	37.947,17
86	Caixa Econômica Federal S/A	(14.204,89)	23.985.498,33	23.988.870,29	(17.578,85)
94	Banco Bradesco S/A	1,27	6.915,47	5.103,22	1.813,52
83	Banco Banrisul	1,00	762.707,86	762.707,86	1,00
90	Caixa Economica Federal S/A Filial	1.334,87	53.000,00	52.688,50	1.646,37
74	Banco Safra	12.683,88	39.377,79	196,70	52.084,97
108	APLICAÇÕES DE LIQUIDEZ IMEDIATA - FAF	(1,84)	0,00	0,00	(1,84)
116	Banco Bradesco SA.	94.034,36	148.347,93	200.335,65	42.046,64
132	DIREITOS REALIZÁVEIS A CURTO PRAZO	94.034,36	148.347,93	200.335,65	42.046,64
140	CLIENTES NACIONAIS	2.031.137,64	677.949,00	783.130,27	1.925.956,37
156	Clientes Diversos	376.975,07	406.376,19	690.197,20	93.154,06
210	APLICAÇÕES/INVESTIMENTOS	376.975,07	406.376,19	690.197,20	93.154,06
546	Consórcio	90.434,45	0,00	0,00	90.434,45
248	ADIANTAMENTOS	90.434,45	0,00	0,00	90.434,45
299	Adiantamentos a Fornecedores	678.041,53	97.440,23	29.405,27	746.076,49
310	Adiantamento Férias	673.146,51	67.800,00	0,00	740.946,51
326	TRIBUTOS E CONTRIBUIÇÕES A COMPENSAR	4.895,02	10.679,23	10.444,27	5.129,98
345	IPI a Recuperar	168.409,86	67.480,11	63.527,80	172.362,17
426	ESTOQUES	186.171,27	6.414,87	223,97	172.362,17
434	Estoque de Mercadoria Para Revenda	717.276,73	106.652,47	0,00	823.929,20
442	Estoque de Matéria-Prima	49.485,00	0,00	0,00	49.485,00
450	Estoque de Material de Consumo de Almoço	226.457,77	31.965,74	0,00	258.453,51
465	Estoque de Produtos Em Elaboração	29.200,96	14.931,34	0,00	44.132,30
477	Estoque de Produtos Acabados	134.117,47	38.821,49	0,00	172.938,96
660	ATIVO NÃO CIRCULANTE	278.015,53	20.903,90	0,00	298.919,43
671	ATIVO REALIZÁVEL A LONGO PRAZO	1.283.144,89	0,00	22.589,98	1.280.554,91
701	DEPÓSITOS JUDICIAIS	71.899,16	0,00	0,00	71.899,16
710	Causas Trabalhistas	71.899,16	0,00	0,00	71.899,16
811	MOBILIZADO	71.899,16	0,00	0,00	71.899,16
828	BENS E DIREITOS EM USO	1.173.960,96	0,00	21.874,10	1.152.086,86
900	Máquinas e Equipamentos Industriais	2.450.402,85	0,00	0,00	2.450.402,85
841	Móveis e Utensílios	1.189.716,82	0,00	0,00	1.189.716,82
850	Ferramentas Industriais	49.499,56	0,00	0,00	49.499,56
860	Edificações e Construções	63.464,45	0,00	0,00	63.464,45
870	Veículos	447.942,09	0,00	0,00	447.942,09
884	Computadores e Periféricos	180.281,00	0,00	0,00	180.281,00
914	Instalações Comerciais	193.348,88	0,00	0,00	193.348,88
760	Terrenos	2.300,00	0,00	0,00	2.300,00
889	Construções Em Andamento	131.401,96	0,00	0,00	131.401,96
851	(-) DEPRECIACÃO ACUMULADA	192.448,09	0,00	0,00	192.448,09
965	(-) Máquinas e Equipamentos - Depreciação	(1.276.441,89)	0,00	21.874,10	(1.298.315,99)
975	(-) Móveis e Utensílios - Depreciação	(804.818,75)	0,00	9.914,31	(814.733,06)
981	(-) Ferramentas - Depreciação	(28.978,53)	0,00	412,50	(29.391,03)
1007	(-) Veículos - Depreciação	(61.243,70)	0,00	1.057,74	(62.301,44)
1015	(-) Computadores Periféricos- Depreciação	(133.986,97)	0,00	3.004,68	(136.991,65)
966	(-) Edifícios - Depreciação	(196.088,56)	0,00	0,00	(196.088,56)
967	(-) Instalações Comerciais - Depreciação	(50.403,71)	0,00	7.465,70	(57.869,41)
3900	ATIVO INTANGÍVEL	(921,67)	0,00	19,17	(940,84)
3948	BENS DE NATUREZA INTANGÍVEL	37.284,77	0,00	715,88	36.568,99
3955	Desenvolvimento de Produtos	68.618,00	0,00	0,00	68.618,00
3964	Marcas e Patentes de Invenção	18.426,50	0,00	0,00	18.426,50
4049	Softwares ou Programas de Computador	1.139,50	0,00	0,00	1.139,50
1023	AMORTIZAÇÃO ACUMULADA	49.052,00	0,00	0,00	49.052,00
1031	(-) Desenvolvimento de Prod - Amortização	(31.333,23)	0,00	715,88	(32.049,11)
4060	(-) Softwares - Amortização	(10.814,36)	0,00	307,11	(11.121,47)
		(20.518,87)	0,00	408,77	(20.927,64)
1100	PASSIVO				
1111	PASSIVO CIRCULANTE	3.488.567,16	24.632.360,77	24.488.173,41	3.324.379,80
1150	FORNECEDORES NACIONAIS	6.740.593,06	24.632.360,77	24.488.173,41	8.586.405,70
1169	FORNECEDORES DIVERSOS	241.825,76	500.960,41	349.300,56	90.165,91
1201	Fornecedores a Pagar	241.825,76	500.960,41	349.300,56	90.165,91
1210	EMPRESTIMOS E FINANCIAMENTOS	241.825,76	500.960,41	349.300,56	90.165,91
1205	EMPRESTIMOS E FINANCIAMENTOS	1.598.351,63	23.914.281,76	23.909.324,23	1.593.394,10
1244	Caixa Econômica Federal S/A	1.598.351,63	23.914.281,76	23.909.324,23	1.593.394,10
		302.450,37	0,00	0,00	302.450,37

MGV CONTABILIDADE SC LTDA

contábil SCI VISUAL Sucessor
08/05/2017 14:09:35

INDUSTRIA DE MAQUINAS ELDORADO LTDA
CNPJ : 79.386.132/0001-53
Balancete de Verificação de 01/03/2017 a 31/03/2017

Folha: 2

Código	Nome	Saldo anterior	Débito	Crédito	Saldo atual
1245	Empréstimos e Financiamentos	420.919,38	0,00	0,00	420.919,38
1239	Banco Bradesco SA	18.450,46	3.523,82	0,00	14.926,64
1242	Cresol	111.382,89	0,00	0,00	111.382,89
1243	Banco do Brasil S/A - BB Giro	236.961,60	23.908.944,42	23.908.368,97	236.366,15
1255	Banco do Brasil S/A - BB Giro 13 Salario	54.862,66	0,00	0,00	54.862,66
1254	Banco BADESC	61.599,92	0,00	0,00	61.599,92
1255	Banco do Brasil S/A BB Giro Flex	168.306,42	0,00	0,00	168.306,42
1256	Leasing a Pagar	16.146,86	0,00	0,00	16.146,86
1257	Cheques a Compensar	197.453,76	0,00	0,00	197.453,76
1263	Caixa Economica Federal - Emp Consignaç	9.817,31	1.813,52	955,26	8.959,05
1299	OBRIGAÇÕES TRABALHISTAS	1.958.113,73	94.157,57	115.759,72	1.979.715,58
1279	FOLHA DE PAGAMENTO DE EMPREGADOS	217.798,28	48.296,21	44.253,46	213.755,53
1287	Salários a Pagar	65.531,89	47.429,17	43.039,16	61.141,88
1309	Rescisões a Pagar	151.399,35	0,00	0,00	151.399,35
1289	Pensao Alimenticia a Pagar	867,04	867,04	1.214,30	1.214,30
1305	PAGAMENTO DE DIRIGENTES	5.267,20	6.812,55	2.612,55	1.067,20
1308	Pro-Labore a Pagar	5.267,20	6.812,55	2.612,55	1.067,20
1315	ENCARGOS SOCIAIS A PAGAR	1.541.720,74	29.989,25	50.999,69	1.562.731,18
1344	Contribuicoes Previdenciarias a Pagar	1.067.757,95	29.547,00	31.372,99	1.069.583,94
1392	F.G.T.S. a Pagar	306.839,56	0,00	6.617,39	313.456,95
1406	Contribuições Sindicais a Recolher	12.785,54	442,25	2.867,60	15.210,89
1387	INSS a Recolher - Desoneracao da Folha	154.337,69	0,00	10.141,71	164.479,40
1300	PROVISÕES TRABALHISTAS A PAGAR	193.327,51	9.059,56	17.854,02	202.161,97
1317	Prov 13º. Salário a Pagar	41.997,32	0,00	6.364,91	18.362,23
1422	FGTS 13º a Pagar	977,65	0,00	509,17	1.486,82
1430	INSS 13º a Pagar	22.096,72	0,00	464,70	22.561,42
1295	Prov Férias a Pagar	134.851,03	9.059,58	9.154,76	134.946,23
1449	FGTS Férias a Pagar	11.258,02	0,00	732,23	11.990,25
1457	INSS Férias a Pagar	12.146,77	0,00	668,25	12.815,02
1405	OBRIGAÇÕES TRIBUTÁRIAS	2.900.653,81	76.157,89	75.922,04	2.898.418,16
1403	IMPOSTOS RETIDOS A RECOLHER	92.069,75	3.106,19	1.325,52	90.287,08
1491	IRRF a Recolher - Pessoa Fisica	67.667,00	2.991,68	991,74	65.667,06
1490	IRRF a Recolher - Pessoa Juridica	417,94	57,30	69,05	429,89
1503	ISS Retido a Recolher	556,02	0,00	0,00	556,02
1520	Contribuicoes Sociais Retidas a Recolher	8.280,33	59,21	264,73	8.485,85
1521	INSS Retido a Recolher	15.148,46	0,00	0,00	15.148,46
1536	IMPOSTOS E CONTRIBUIÇÕES S/LUCRO	560.643,95	0,00	0,00	560.643,95
1502	IRPJ S/Lucro Presumido a Pagar	362.260,21	0,00	0,00	362.260,21
1570	Contribuicao Social Presumido a Pagar	198.383,74	0,00	0,00	198.383,74
1569	IMPOSTOS E CONTRIBUIÇÕES S/RECEITAS	2.247.940,11	75.049,50	74.596,52	2.247.487,13
1567	ICMS e Contribuicoes a Recolher	658.986,21	35.853,53	37.027,44	658.150,12
1600	COFINS a Recolher	849.013,95	29.399,72	30.867,57	850.481,80
1619	PIS a Recolher	173.298,16	6.382,84	6.701,51	173.616,83
1651	Tributos Municipais a Recolher	3.529,36	480,42	0,00	3.048,94
1616	Icms e Contribuicoes Parceladas	123.241,11	2.922,99	0,00	120.318,12
1602	Parcelamento de Impostos Federais	441.871,32	0,00	0,00	441.871,32
1616	CONTAS A PAGAR	41.648,13	44.803,34	37.866,86	34.711,65
1608	CONTAS DE EMPRESAS PÚBLICAS	37.853,02	44.803,34	37.866,86	30.916,54
1694	Fatura Energia Eletrica a Pagar	33.558,97	33.558,97	30.916,54	30.916,54
1732	CONTAS A PAGAR DIVERSAS	3.795,11	0,00	0,00	3.795,11
1342	Cartao Vale Funcionarios	3.795,11	0,00	0,00	3.795,11
1705	PASSIVO NÃO CIRCULANTE	899.970,46	0,00	0,00	899.970,46
1705	EMPRÉSTIMOS E FINANCIAMENTOS	899.970,46	0,00	0,00	899.970,46
1701	EMPRÉSTIMOS E FINANCIAMENTOS	899.970,46	0,00	0,00	899.970,46
1813	Caixa Econômica Federal SA	853.494,46	0,00	0,00	853.494,46
1806	Empréstimos e Financiamentos	7.247,45	0,00	0,00	7.247,45
1851	Banco BADESC	27.083,78	0,00	0,00	27.083,78
1852	Empréstimos de Socio	5.478,05	0,00	0,00	5.478,05
1809	Parcelamento Cartão de Credito	6.666,72	0,00	0,00	6.666,72
1902	PATRIMÔNIO LÍQUIDO	(4.171.996,36)	0,00	0,00	(4.171.996,36)
1910	CAPITAL REALIZADO	73.000,00	0,00	0,00	73.000,00
1929	CAPITAL SOCIAL	73.000,00	0,00	0,00	73.000,00
1937	Capital Social Subscrito	73.000,00	0,00	0,00	73.000,00
2011	LUCROS/PREJUÍZOS	(4.244.996,36)	0,00	0,00	(4.244.996,36)
2010	PREJUÍZOS ACUMULADOS	(4.244.996,36)	0,00	0,00	(4.244.996,36)
2038	Prejuízos Acumulados	(4.244.996,36)	0,00	0,00	(4.244.996,36)
2099	RECEITAS	683.734,00	90.691,70	407.914,65	1.000.956,95
2097	RECEITAS OPERACIONAIS	683.734,00	90.691,70	407.914,65	1.000.956,95
2111	RECEITA BRUTA COM VENDAS E SERVIÇOS	679.576,48	0,00	406.376,19	1.284.952,67

INDUSTRIA DE MAQUINAS ELDORADO LTDA
CNPJ : 79.386.132/0001-53
Balancete de Verificação de 01/03/2017 a 31/03/2017

Folha: 3


Código	Nome	Saldo anterior	Débito	Crédito	Saldo atual
2103	RECEITA COM VENDAS NO PAIS				
2105	Vendas Produtos Fabricação Própria Prazo	876.076,48	0,00	406.376,19	1.282.452,67
2109	RECEITAS COM SERVIÇOS	876.076,48	0,00	406.376,19	1.282.452,67
2188	Serviços Prestados a Prazo	2.500,00	0,00	0,00	2.500,00
2208	DEDUÇÕES RECEITAS C/VENDAS E SERVIÇOS	2.500,00	0,00	0,00	2.500,00
2216	DEVOLUÇÕES E ABATIMENTOS	(194.842,48)	90.691,70	1.538,46	(283.995,72)
2222	Devoluções de Vendas	(2.540,00)	5.729,50	0,00	(8.269,50)
2240	IMPOSTOS S/VENDAS E SERVIÇOS	(2.540,00)	5.729,50	0,00	(8.269,50)
2259	ICMS S/Vendas e Serviços	(192.302,48)	84.962,20	1.538,46	(275.726,22)
2277	PIS S/Vendas e Serviços	(88.993,60)	37.027,44	1.008,48	(125.012,56)
2315	COFINS S/Vendas e Serviços	(14.447,65)	6.701,51	529,98	(20.619,18)
2315	Contribuição Previdenciária S/Receita Bru	(66.546,75)	30.867,57	0,00	(97.414,32)
2315	IPIS/Vendas	(21.859,27)	10.141,71	0,00	(32.000,98)
		(455,21)	223,97	0,00	(679,18)
2763	CUSTOS E DESPESAS				
2771	CUSTOS COM AS MERCADORIAS E PRODUTOS	738.545,81	514.888,64	197.463,89	1.055.768,76
2510	CUSTO DOS PRODUTOS VENDIDOS	609.423,83	427.922,31	197.184,62	840.161,52
2860	MATERIAS PRIMAS/MATERIAL SEGUNDARIOS	609.423,83	427.922,31	197.184,62	840.161,52
2861	Materias-Primas	377.205,82	262.765,74	56.726,81	583.244,75
2862	Material Secundario	114.134,17	72.023,16	0,00	186.157,33
2863	Fretes Compra de Materiais	1.759,65	5.132,65	0,00	6.892,30
2863	Aquisicao de Material Intermediario	3.442,34	1.500,67	197,31	4.745,70
2870	Impostos e Taxas Estaduais	393.373,16	178.641,40	0,00	542.014,56
2275	(-) Devolucao de Compras de Produtos	1.639,53	4.963,62	0,00	5.803,15
2867	(-) Ipi S/Compras	(1.193,55)	0,00	0,00	(1.193,55)
2864	(-) Icms S/Compras Produtos	(4.690,22)	0,00	6.414,87	(11.105,09)
2865	(-) Pis S/Compras Produtos	(56.972,79)	504,24	26.917,31	(83.365,86)
2866	(-) Cofins S/Compras Produtos	(7.935,43)	0,00	4.137,90	(12.073,33)
2868	CUSTO MAO DE OBRA	(36.551,04)	0,00	19.059,42	(55.810,46)
2829	Salários Producao	112.515,24	62.093,52	7.129,33	167.479,43
2830	Horas Extras Producao	105.076,06	58.509,83	6.271,44	157.314,45
2835	Adicional de Insalubridade Producao	3.141,65	2.698,30	0,00	5.839,95
2837	Vale-Transporte Producao	361,41	18,14	0,00	379,55
4302	Gastos Com Equipamentos de Seguranca	(102,61)	0,00	192,61	(295,22)
4715	Adicional Periculosidade	2.267,12	261,63	0,00	2.528,75
4723	Despesas com Alimentação	566,55	605,62	0,00	1.172,17
2864	ENCARGOS SOCIAIS MAO DE OBRA	1.205,06	0,00	665,28	539,78
2840	I.N.S.S Producao	9.963,88	22.810,75	17.143,79	15.630,84
2841	F.G.T.S Producao	868,12	17.641,26	17.143,79	1.365,59
2909	PROVISOES E ENCARGOS SOCIAIS	9.095,76	5.169,49	0,00	14.265,25
2847	Provisao 13 Salario Producao	25.673,63	17.041,01	0,00	42.714,64
2848	I.N.S.S Provisao 13 Salario Producao	9.635,58	4.926,93	0,00	14.532,51
2849	F.G.T.S Provisao 13 Salario Producao	701,24	359,71	0,00	1.060,95
2843	Provisao Fenas Producao	768,34	394,13	0,00	1.162,47
2845	I.N.S.S Provisao Ferias Producao	12.661,44	10.252,09	0,00	22.913,53
2846	F.G.T.S Provisao Ferias Producao	924,31	528,77	0,00	1.453,08
2897	CUSTOS GERAIS DE PRODUCAO	1.012,72	579,38	0,00	1.592,10
2917	Energia Eletrica Producao	97.530,31	63.211,29	9.532,22	151.209,38
2868	Material de Limpeza Producao	44.316,30	30.916,54	8.799,18	66.433,66
2851	Depreciacoes e Amortizacoes Producao	1.180,80	0,00	0,00	1.180,80
2854	Servicos de Terceiros - Pessoa Juridica	38.314,72	19.157,36	0,00	57.472,08
2896	Material de Uso e Consumo Producao	12.387,19	7.924,77	733,04	19.578,92
2900	TRANSFERENCIAS ESTOQUES	1.331,30	5.212,62	0,00	6.543,92
2901	Apuracao do Custo dos Produtos	(13.465,05)	0,00	106.652,47	(120.117,52)
2905	DESPESAS COMERCIAIS/ADMINISTRATIVAS	(13.465,05)	0,00	106.652,47	(120.117,52)
2913	DESPESAS OPERACIONAIS	129.121,98	86.764,33	279,07	215.607,24
2941	DESPESAS TRABALHISTAS	120.508,14	78.938,48	279,07	196.167,55
2950	Salários e Ordenados	42.738,17	25.147,35	92,21	67.791,31
2968	Pró-Labore	30.883,49	17.409,87	92,21	48.201,15
2976	Horas Extras	6.000,00	3.000,00	0,00	9.000,00
2984	Férias	51,24	1.388,57	0,00	1.439,81
2992	13 Salário	3.184,70	1.910,93	0,00	5.095,63
3005	ENCARGOS SOCIAIS	2.616,74	1.437,98	0,00	4.054,72
3014	I.N.S.S	13.735,59	7.501,26	0,00	21.236,85
3042	F.G.T.S	9.706,57	5.541,00	0,00	15.247,57
3050	Multa Rescisória FGTS	2.233,59	1.447,90	0,00	3.741,49
3078	F.G.T.S Prov. 13 Salário	851,26	0,00	0,00	851,26
3079	I.N.S.S. Prov. 13 Salário	209,31	115,04	0,00	324,35
3080	F.G.T.S Prov. Ferias	187,86	104,89	0,00	292,65
3081	I.N.S.S Prov. Ferias	254,72	152,85	0,00	407,57
		232,48	139,48	0,00	371,96

MGV CONTABILIDADE SC LTDA

contábil SCI VISUAL Sucessor
08/05/2017 14:09:35

INDUSTRIA DE MAQUINAS ELDORADO LTDA
CNPJ : 79.386.132/0001-53
Balancete de Verificação de 01/03/2017 a 31/03/2017

Código	Nome	Saldo anterior	Débito	Crédito	Saldo atual
3085	DESPESAS COMERCIAIS/ADMINISTRATIVAS				
3107	Aluguel	64.036,38	46.289,87	186,86	110.139,39
3116	Água e Esgoto	816,00	400,00	0,00	1.216,00
3131	Manutenção de Sistema de Informática	149,92	74,96	0,00	224,89
3140	Material de Expediente	1.273,33	5.093,32	0,00	6.366,65
3174	Manutenção e Conservação	87,00	0,00	0,00	87,00
3162	Combustíveis e Lubrificantes	7.594,86	765,00	0,00	8.359,86
3212	Depreciações e Amortizações	2.691,70	1.212,96	0,00	3.904,66
3220	Propaganda e Publicidade	6.865,24	3.432,62	0,00	10.297,86
3259	Fretes e Carretos	0,00	4.488,00	0,00	4.488,00
3173	Manutenção e Conservação de Veículos	2.903,71	2.133,07	186,86	4.849,92
3271	Serviços de Terceiros - PJ	150,00	0,00	0,00	150,00
3260	Viagens e Alimentação/Estadas	17.393,58	11.798,82	0,00	29.192,40
3301	Despesas Telefone/Celular	2.680,96	6.655,68	0,00	9.336,64
3310	Despesas Com Veículos	14.739,38	6.950,32	0,00	21.689,70
3344	Pedagios	71,08	0,00	0,00	71,08
3300	Material de Uso e Consumo	152,80	76,30	0,00	228,90
3387	Contribuições Entidades de Classe	2.324,85	2.419,25	0,00	4.744,11
3417	Material de Embalagem	426,04	15,00	0,00	441,04
3410	Despesas Legais e Cartorio	1.549,20	0,00	0,00	1.549,20
3425	DESPESAS FINANCEIRAS	2.166,92	774,57	0,00	2.941,49
3433	DESPESAS OPERACIONAIS FINANCEIRAS	8.237,77	6.915,03	0,00	15.152,80
3506	Multas Pagamentos Vencidos	8.237,77	6.915,03	0,00	15.152,80
3485	Tarifas Bancarias	0,00	644,59	0,00	644,59
3486	Juros de Mora	4.394,25	2.374,69	0,00	6.569,14
3487	Juros Bancarios	403,02	1.097,81	0,00	1.500,83
3514	DESPESAS OPERACIONAIS TRIBUTÁRIAS	3.640,50	2.797,74	0,00	6.438,24
3502	IMPOSTOS	376,07	910,82	0,00	1.286,89
3520	IOF	248,38	910,82	0,00	1.159,20
3566	IPVA	2,06	0,22	0,00	2,28
3574	Impostos e Taxas Municipais	150,07	0,00	0,00	150,07
3501	Impostos e Taxas Estaduais	0,00	15,14	0,00	15,14
3532	Impostos e Taxas Federais	96,25	857,61	0,00	953,86
3581	MULTAS TRIBUTARIAS	0,00	37,85	0,00	37,85
3600	Multas/Fiscais/Punitivas	127,69	0,00	0,00	127,69
4102	RESUMO	127,69	0,00	0,00	127,69
4100	ATIVO	(109.623,62)	51.008.733,80	51.008.733,80	(109.623,62)
4159	PASSIVO	3.413.755,35	25.770.994,69	25.915.182,05	3.269.567,99
4107	RESULTADO DO EXERCÍCIO	3.468.587,16	24.832.380,77	24.488.173,41	3.324.379,60
4200	RECEITAS	(54.811,81)	90.691,70	407.914,85	(54.811,81)
4219	CUSTOS E DESPESAS	683.734,00	90.691,70	407.914,85	1.000.956,95
		(738.545,81)	514.686,64	-197.463,69	(1.055.768,76)


PAULO JOSE DE SOUSA
 Administrador
 CPF: 222.392.359-34


GISELENE CRISTINA SCHWARTZ IMME
 Contabilista
 CPF: 020.996.499-52
 CRC: 1.SC-024438/O-2