

# RELATÓRIO MENSAL DAS ATIVIDADES (RMA)

Art. 22, II, “c” da Lei 11.101/2005

- **Empresas Recuperandas:** Aladdin Tapetes e Transportes Ltda e Aladdin Logística e Transporte Ltda
- **Autos nº:** 5000945-66.2023.8.24.0028
- **Adm. Judicial:** Gladius Consultoria e Gestão Empresarial S/S Ltda

Fevereiro/2026

# Sumário

<b>1. EVENTOS RELEVANTES .....</b>	<b>2</b>
1.1. EVENTOS PROCESSUAIS DO ÚLTIMO MÊS .....	2
1.2. EVENTOS PROCESSUAIS EM ANDAMENTO .....	2
<b>2. VISÃO GERAL DA RECUPERANDA .....</b>	<b>2</b>
2.1. HISTÓRICO DE ATIVIDADES .....	2
2.2. SEDE .....	2
2.3. ESTRUTURA SOCIETÁRIA .....	3
<b>3. INFORMAÇÕES OPERACIONAIS .....</b>	<b>3</b>
3.1. ÍNDICE OPERACIONAL.....	3
3.2. RECURSOS HUMANOS (RH).....	4
<b>4. INFORMAÇÕES FINANCEIRAS .....</b>	<b>4</b>
4.1. BALANÇO PATRIMONIAL.....	4
4.1.1. ALADDIN TAPETES E TRANSPORTES LTDA.....	4
4.2. DEMONSTRAÇÃO DO RESULTADO DO EXERCÍCIO.....	6
4.2.1. ALADDIN TAPETES E TRANSPORTES LTDA.....	6
4.2.2. ALADDIN TRANSPORTE E LOGÍSTICA LTDA .....	7
4.3. FATURAMENTO .....	7
4.4. ÍNDICES DE LIQUIDEZ.....	8
4.4.1. LIQUIDEZ IMEDIATA.....	8
4.4.2. LIQUIDEZ CORRENTE .....	8
4.4.3. LIQUIDEZ SECA .....	9
4.4.4. LIQUIDEZ GERAL .....	9
<b>5. ENDIVIDAMENTO SUJEITO A RECUPERAÇÃO JUDICIAL.....</b>	<b>10</b>
<b>6. CONCLUSÃO .....</b>	<b>11</b>
<b>ANEXO 1 CRONOGRAMA DO ANDAMENTO PROCESSUAL .....</b>	<b>12</b>
<b>ANEXO 2 BALANCETE CONTÁBIL.....</b>	<b>15</b>

## **1. EVENTOS RELEVANTES**

Prezando pela transparência processual, abaixo estão descritos os principais eventos processuais do mês, assim como os eventos processuais que se encontram em andamento. Informações mais detalhadas e completas podem ser obtidas no Cronograma do Andamento Processual ([Anexo 1](#)), ou diretamente no site desta Administradora Judicial (<https://www.gladiusconsultoria.com.br/processo/aladdin-tapetes-e-transportes-ltda-135>).

### **1.1. EVENTOS PROCESSUAIS DO ÚLTIMO MÊS**

Ao decorrer do último mês não houveram movimentações processuais relevantes.

### **1.2. EVENTOS PROCESSUAIS EM ANDAMENTO**

No momento o processo encontra-se em **fase de cumprimento do plano de recuperação judicial**.

## **2. VISÃO GERAL DA RECUPERANDA**

### **2.1. HISTÓRICO DE ATIVIDADES**

Conforme relatado na inicial, a recuperanda Aladdin Tapetes e Transportes Ltda iniciou suas atividades no ano de 2008, somente com a produção manual e artesanal de tapetes, objetivando a revenda, e assim desenvolveu a atividade por aproximadamente cinco anos.

No ano de 2012, decidiu-se por adquirir um caminhão, com objetivo de não depender de terceiros para realizar o transporte dos produtos. Com o êxito nas atividades, a empresa passou a revender e transportar tapetes de terceiros, além da sua fabricação própria. Após três anos, ao adquirir outro caminhão e prospectar novos clientes na área de transporte, a atividade principal da empresa deixou de ser fabricação e revenda de tapetes e passou a ser transporte.

Já a recuperanda Aladdin Logística e Transporte Ltda teve suas atividades iniciadas em 2021 com o objetivo de adequar a atividade da primeira recuperanda também à atividade de transporte, isto porque seus clientes possuíam uma demanda por uma empresa de transporte que opera pelo regime tributário de lucro real.

### **2.2. SEDE**

A recuperanda Aladdin Tapetes e Transportes Ltda possui sua sede instalada na Rua Coronel Marcos Rovaris, 378, sala 404, Centro, Içara, Santa Catarina, CEP 88802-0000 e a recuperanda

Aladdin Logística e Transporte Ltda possui sua sede instalada na Rodovia Municipal Antônio Soratto, 0, Esplanada, Içara, Santa Catarina, CEP 88820000.

### 2.3. ESTRUTURA SOCIETÁRIA

Os quadros societários das recuperandas possuem as seguintes composições:

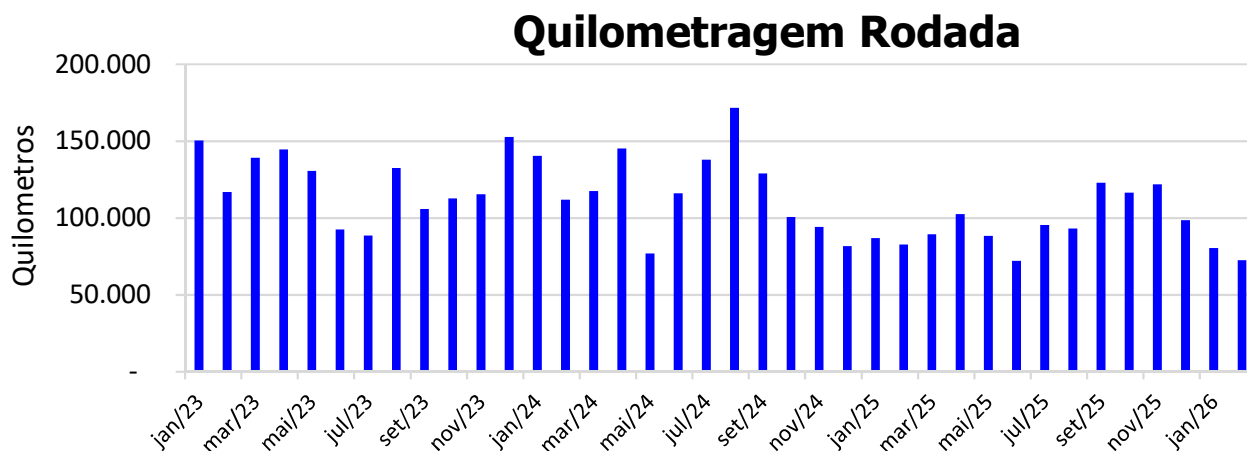
<b>ALADDIN TAPETES E TRANSPORTES LTDA</b>			
<b>SÓCIA</b>	<b>QNTD. DE COTAS</b>	<b>VALOR DAS COTAS</b>	<b>% DO TOTAL</b>
MARA APARECIDA DE ARAUJO	60.000	R\$ 60.000	100%
<b>TOTAL</b>	<b>60.000</b>	<b>R\$ 60.000</b>	<b>100%</b>

<b>ALADDIN TRANSPORTE E LOGISTICA LTDA</b>			
<b>SÓCIA</b>	<b>QNTD. DE COTAS</b>	<b>VALOR DAS COTAS</b>	<b>% DO TOTAL</b>
ADALBERTO ANTONIO LIMA	50.000	R\$ 50.000	100%
<b>TOTAL</b>	<b>50.000</b>	<b>R\$ 50.000</b>	<b>100%</b>

## 3. INFORMAÇÕES OPERACIONAIS

### 3.1. ÍNDICE OPERACIONAL

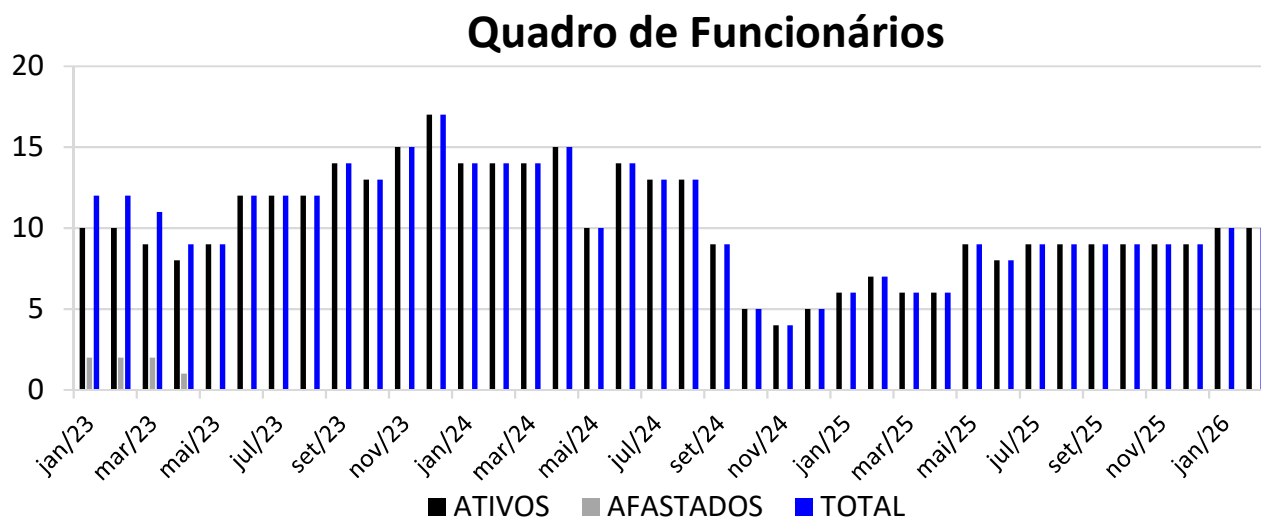
Como já citado anteriormente, atualmente a atividade principal das empresas consiste em transporte logístico. Portanto, visando monitorar a atividade operacional da recuperanda, será acompanhada a **quilometragem rodada por seus veículos**. Sendo assim, no mês de **Fevereiro/2026** foram rodados **72.369km**, redução de 10% em relação ao mês anterior.



\* Valor médio mensal do ano referência.

### 3.2. RECURSOS HUMANOS (RH)

O quadro de funcionários é composto pelos seguintes profissionais: costureira, motorista, carreteiro e advogada. No mês de referência deste relatório, a empresa possuía **10 funcionários**, sendo **10 ativos** e **nenhum afastado**. Desta forma, segue abaixo sua representação gráfica.



\* Valor referente ao último mês do ano.

## 4. INFORMAÇÕES FINANCEIRAS

### 4.1. BALANÇO PATRIMONIAL

O balanço patrimonial é a posição da empresa em um determinado momento, sendo composto pelo ativo, passivo e patrimônio líquido. O ativo demonstra onde a empresa aplicou seus recursos, ou seja, quais são seus bens e direitos. O passivo representa de onde vieram estes recursos e quais suas obrigações. Já o patrimônio líquido representa a parte da empresa pertencente aos sócios, geralmente sendo representado por investimentos e lucros gerados na atividade.

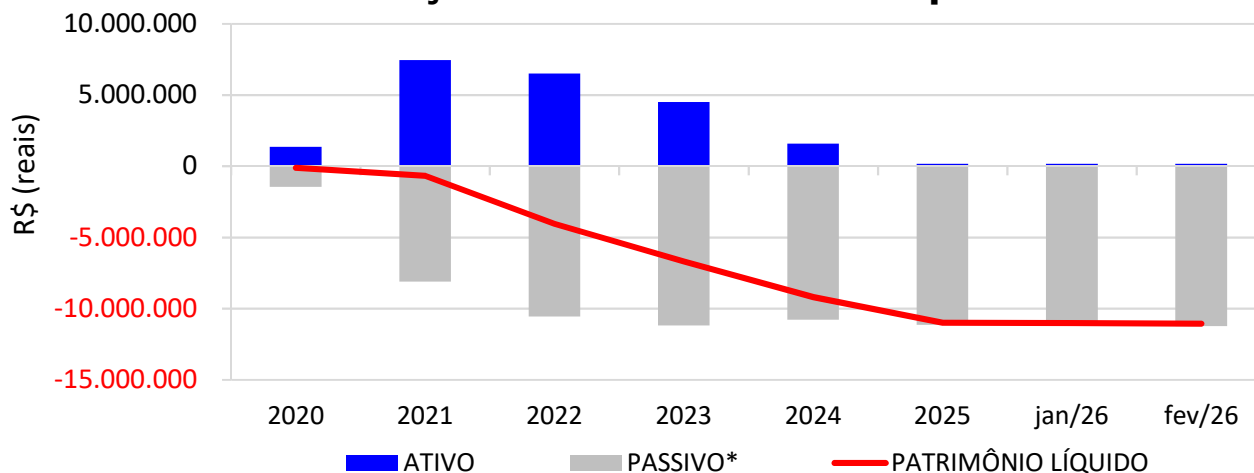
Para fins de facilitar a análise gráfica, o patrimônio líquido não foi considerado no valor do passivo, sendo demonstrado separadamente, com é possível observar nos gráficos dos itens abaixo.

#### 4.1.1. ALADDIN TAPETES E TRANSPORTES LTDA

No mês de **Fevereiro/2026**, o **ATIVO** da recuperanda somou **R\$ 171.827**, sendo composto principalmente por: Duplicatas a receber (81%), Tributos a Recuperar (2%) e Outros (18%). Já o **PASSIVO** (passivo circulante + passivo não circulante), somou **R\$ 11.219.429**, sendo

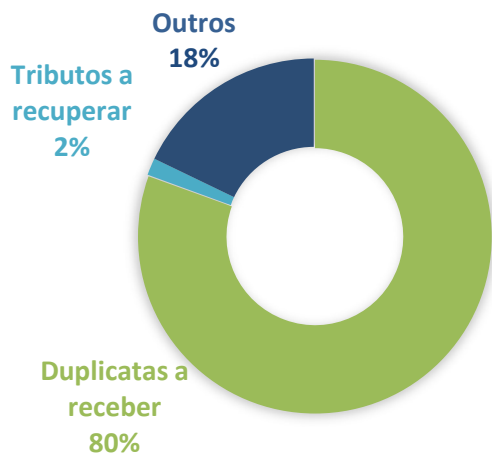
composto principalmente por: Empréstimos e financiamentos - RJ (81%), Outras obrigações (17%) e Outros (1,5%).

### Balanco Patrimonial - Aladdin Tapetes e Tran.

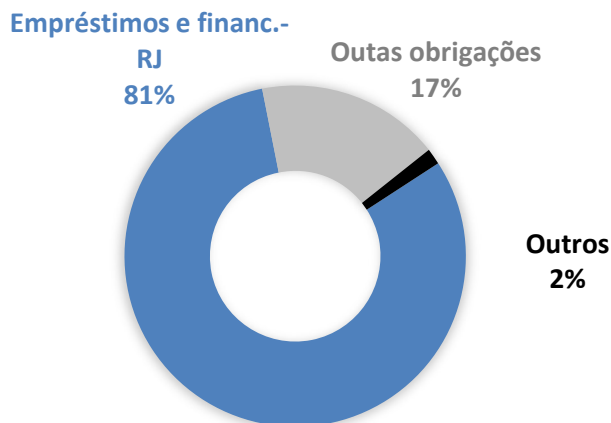


\* O valor do patrimônio líquido não está incluso no valor do passivo.

#### ATIVO - FEV/2026

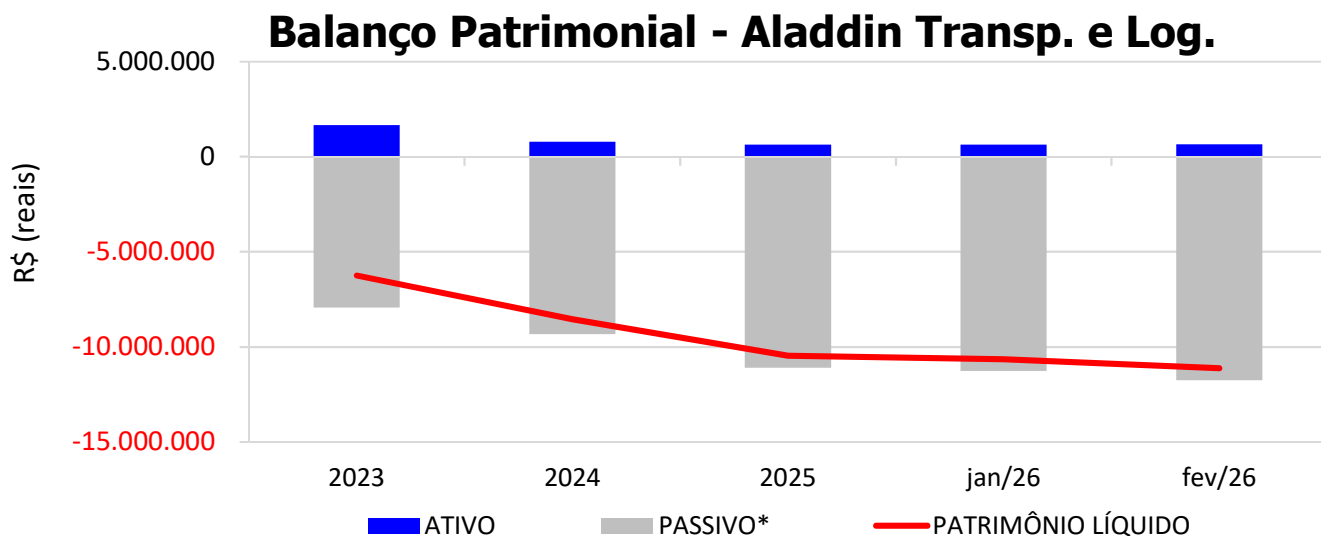


#### PASSIVO - FEV/2026

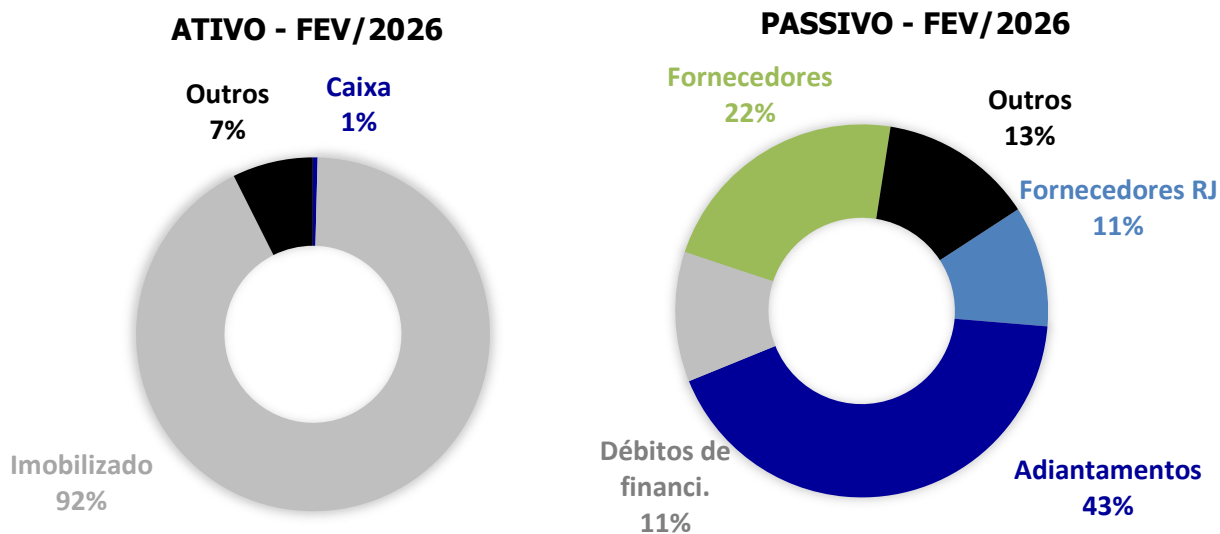


#### 4.1.2. ALADDIN TRANSPORTE E LOGÍSTICA LTDA

No mês de **Fevereiro/2026**, o **ATIVO** da recuperanda somou **R\$ 638.136**, sendo composto principalmente por: Imobilizado (92%) e Outros (7%). Já o **PASSIVO** (passivo circulante + passivo não circulante), somou **R\$ 11.754.265**, sendo composto principalmente por: Débitos de financiamentos (11%), Fornecedores RJ (10%), Adiantamentos (43%), Fornecedores (22%) e Outros (13%).



\* O valor do patrimônio líquido não está incluso no valor do passivo.

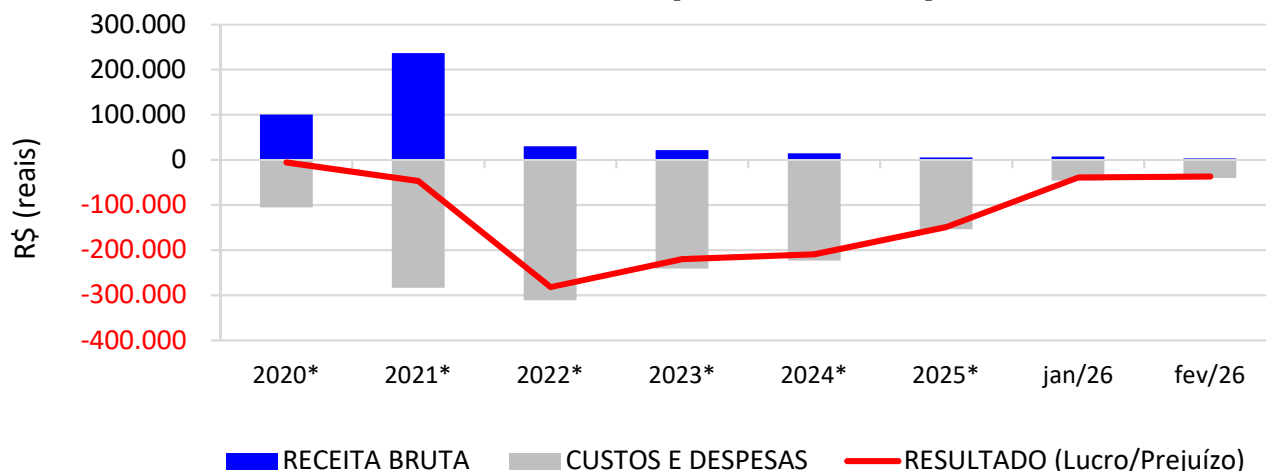


## 4.2. DEMONSTRAÇÃO DO RESULTADO DO EXERCÍCIO

### 4.2.1. ALADDIN TAPETES E TRANSPORTES LTDA

De acordo com a demonstração contábil em anexo, no mês de **Fevereiro/2026** a empresa obteve **receita bruta** contábil de **R\$ 3.200** e prejuízo contábil de R\$ 37.064, conforme gráfico abaixo:

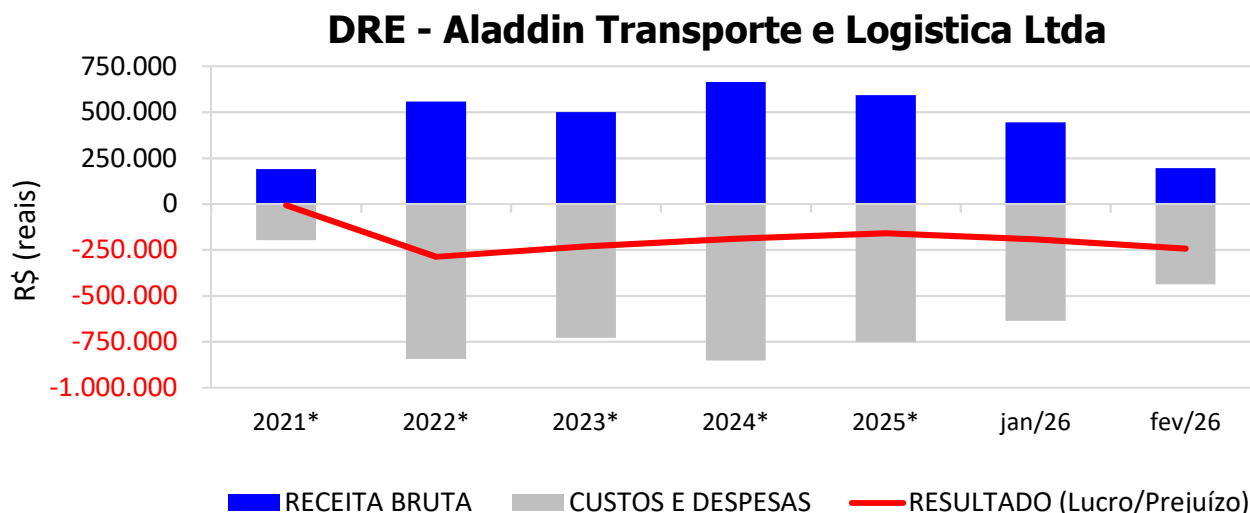
### DRE - Aladdin Tapetes e Transportes Ltda



\* Valor médio mensal do ano referência.

#### 4.2.2. ALADDIN TRANSPORTE E LOGÍSTICA LTDA

De acordo com a demonstração contábil em anexo, no mês de **Fevereiro/2026** a empresa obteve **receita bruta** contábil de **R\$ 195.495** e prejuízo contábil de R\$ 243.200, conforme gráfico abaixo:

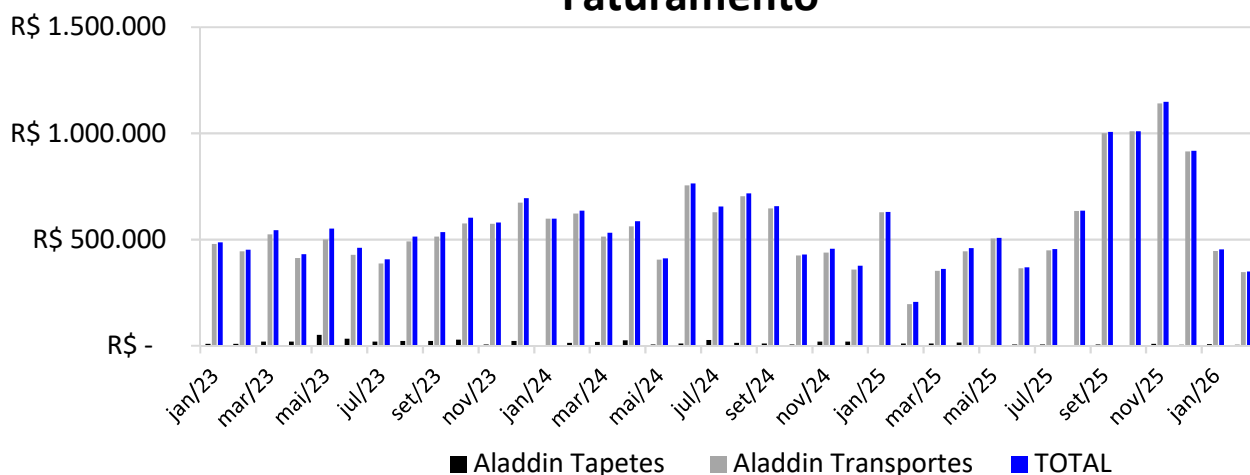


\* Valor médio mensal do ano referência.

#### 4.3. FATURAMENTO

No mês de **Fevereiro/2026** as empresas faturaram **R\$ 349.345**, redução de 22,8% em relação ao mês anterior.

## Faturamento



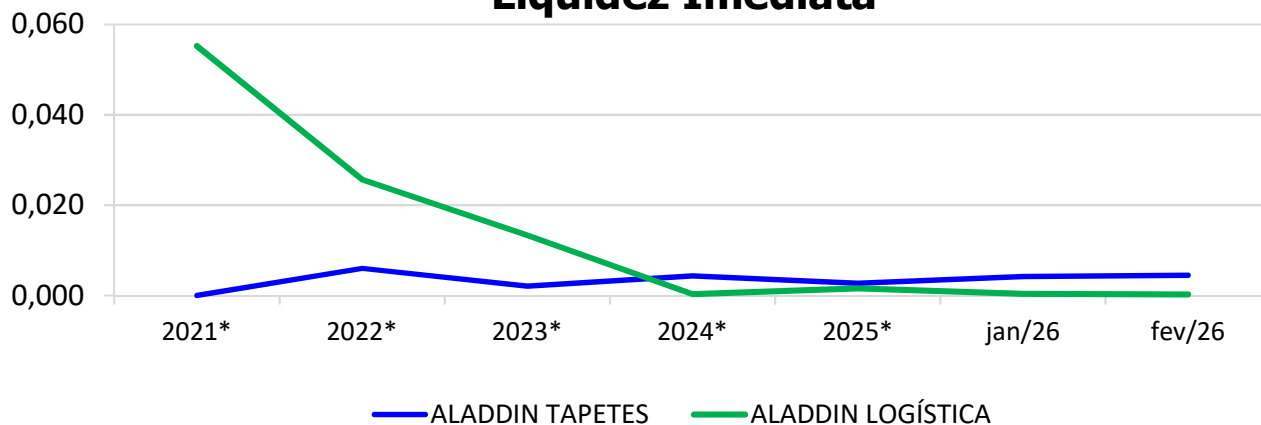
\* Valor médio mensal do ano referência.

### 4.4. ÍNDICES DE LIQUIDEZ

#### 4.4.1. LIQUIDEZ IMEDIATA

O índice de liquidez imediata é o quociente que compara o *Disponível* e o *Passivo Circulante* ou *Obrigações de Curto Prazo*. Ou seja, quanto das obrigações de até 12 meses a empresa consegue liquidar com os recursos que ela consegue transformar em dinheiro imediatamente para cada R\$ 1,00 de obrigação.

### Liquidez Imediata

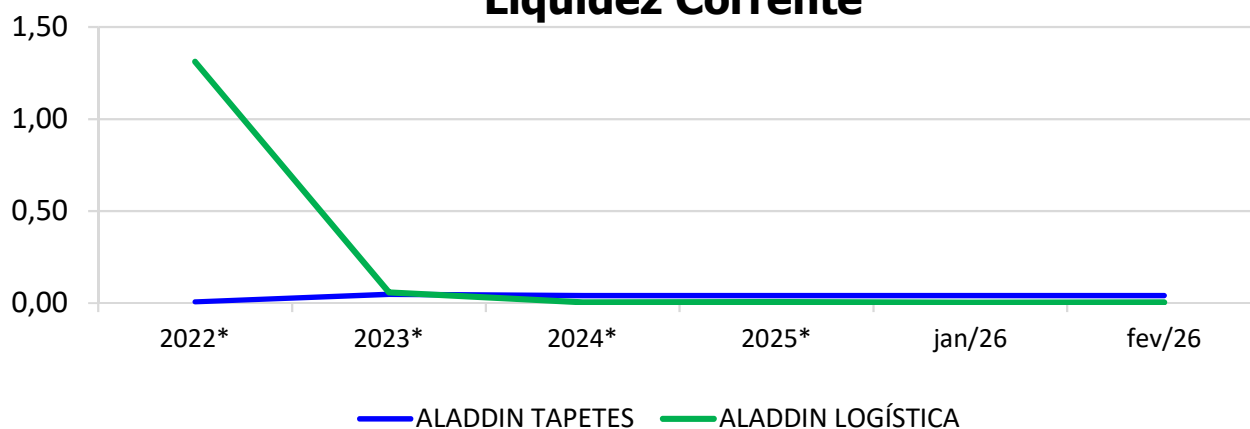


\* Valor médio mensal do ano referência.

#### 4.4.2. LIQUIDEZ CORRENTE

O índice de liquidez corrente é o comparativo entre o *Ativo Circulante* e o *Passivo Circulante*. Ou seja, quanto das disponibilidades, bens ou direitos que a empresa possui de curto prazo para quitar com suas obrigações, também do curto prazo de até 12 meses, para cada R\$ 1,00 devido.

## Liquidez Corrente

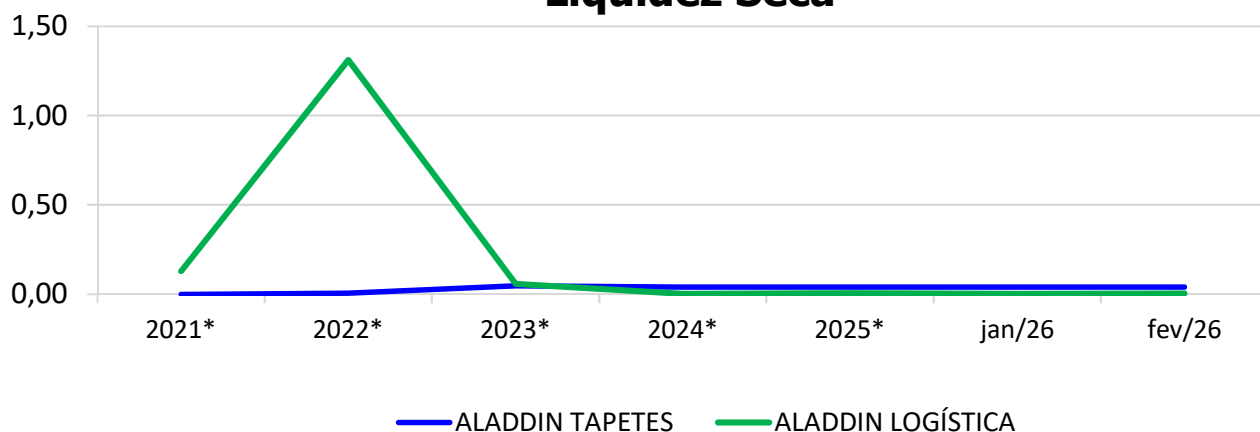


\* Valor médio mensal do ano referência.

### 4.4.3. LIQUIDEZ SECA

O índice de liquidez seca mostra a posição da empresa caso necessite utilizar todo seu *Ativo Circulante*, com exclusão da conta de *Estoques*, uma vez que este não tem uma data definida para sua transformação em dinheiro, para quitar seu *Passivo Circulante* ou *Obrigações de Curto Prazo*.

## Liquidez Seca

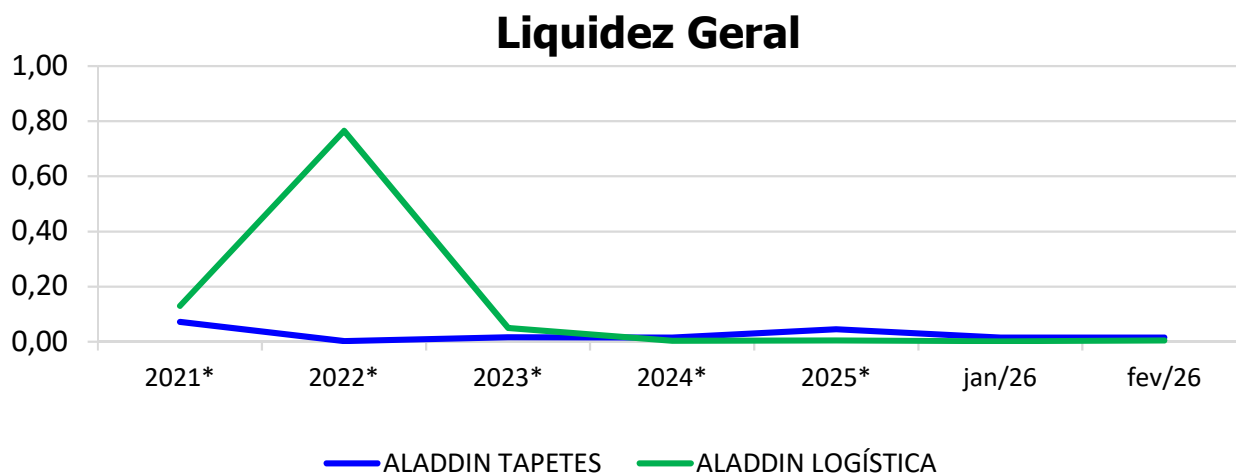


\* Valor médio mensal do ano referência.

### 4.4.4. LIQUIDEZ GERAL

O índice de liquidez geral difere-se dos outros índices de liquidez, pois é o confronto entre o *Exigível Total* e o *Realizável Total* da empresa. Ele indica o quanto a empresa conseguirá honrar com seus compromissos de curto e longo prazo, contando com todos seus bens e direitos de curto

e longo prazo também. Ou seja, quanto ela possui em bens e direitos para cumprir com cada R\$ 1,00 de dívida no curto e longo prazo.



\* Valor médio mensal do ano referência.

## 5. ENDIVIDAMENTO SUJEITO A RECUPERAÇÃO JUDICIAL

A recuperanda Aladdin Tapetes e Transportes Ltda juntou aos autos a Relação de Credores ([Evento 1, Documentação 7](#)), enquanto que a recuperanda Aladdin Logística e Transporte Ltda juntos no [Evento 1, Documentação 7](#) dos autos nº 5084701-85.2023.8.24.0023 a relação de credores, de acordo com **art. 51, III, da Lei 11.101/2005**.

Após a análise das habilitações e impugnações administrativas, esta administração judicial apresentou a **Relação de Credores do Administrador Judicial** ([Evento 324](#)) conforme o **art. 7º, § 2º da Lei 11.101/2005**.

Atualmente, o passivo sujeito à recuperação judicial encontra-se conforme descrito abaixo:

<b>ENDIVIDAMENTO TOTAL DA RECUPERAÇÃO JUDICIAL</b>		
ALADDIN TAPETES E TRANSPORTES LTDA e ALADDIN TRANSPORTE E LOGÍSTICA LTDA		
NATUREZA DO CRÉDITO	VALOR HABILITADO	% DO VALOR TOTAL
CLASSE I - CREDITORES TRABALHISTAS	R\$ 2.447,50	0,09%
CLASSE III - CREDITORES QUIROGRAFÁRIOS	R\$ 2.416.483,37	89,32%
CLASSE IV - CREDITORES ME/EPP	R\$ 286.633,91	10,59%
<b>TOTAL :</b>	<b>R\$ 2.705.564,78</b>	<b>100%</b>

## **6. CONCLUSÃO**

As informações aqui reproduzidas foram trazidas por relatórios da recuperanda.

Eventuais dúvidas sobre as informações e análises contidas neste relatório poderão ser encaminhadas para o e-mail [contato@gladiusconsultoria.com.br](mailto:contato@gladiusconsultoria.com.br).

Florianópolis – SC, 07 de maio de 2026.


**GLADIUS CONSULTORIA E GESTÃO EMPRESARIAL S/S LTDA**  
**Administradora Judicial - CRA/SC 1025-J**

# ANEXO 1

## Cronograma do Andamento Processual

 EVENTOS CONCLUÍDOS

 EVENTOS EM PAUSA/ETAPA ATUAL

 EVENTOS NÃO CONCLUÍDOS

DATA	EVENTO/ETAPA	INFORMAÇÕES	EVENTO	LEI Nº 11.101/2005
22/02/2023	Distribuição	22/02/2023	1	Art. 48 e 51
	Processo	5000945-66.2023.8.24.0028		
	Vara	Vara Regional de Falências e Recuperações Judiciais e Extrajudiciais		
	Comarca	Capital - SC		
19/06/2023	Decisão de Deferimento/Processamento - Aladdin Tapetes e Transportes Ltda		64	Art. 52
30/06/2023	Publicação da Decisão de Deferimento	Sistema eproc	nihil	Art. 52, § 1º, I
22/02/2023	Relação de Credores da Recuperanda	Evento 1, DOC 7	1	Art. 51, III
15/08/2023	Publicação da Relação de Credores da Recuperanda (Aladdin Tapetes e Transportes Ltda) no DJE - TJSC	Disponibilizado em 15/08/2023	154	Art. 52, § 1º, II
17/07/2023	Termo de Compromisso do Administrador Judicial		131	Art. 33 e Art. 52, I
19/07/2023	Comunicado aos Credores	Enviado via e-mail	nihil	Art. 22, I, a
01/09/2023	Habilitações/Impugnações Administrativas (Prazos) - Ao Administrador Judicial	Prazo: 01/09/2023	nihil	Art. 7º, § 1º
28/08/2023	Apresentação do Plano de Recuperação Judicial - Aladdin Tapetes e Transportes Ltda		166	Art. 53
05/09/2023	Publicação do Plano de Recuperação Judicial no DJSC - Aladdin Tapetes e Transportes Ltda	Disponibilizado em 05/09/2023	199	Art. 53, Parágrafo Único
12/09/2023	Relatório do Plano de Recuperação Judicial	Prazo: 12/09/2023	212	Art. 22, II, h
11/10/2023	Decisão de Deferimento/Processamento - Aladdin Transporte e Logística Ltda		Evento 23 dos autos nº 5084701-85.2023.8.24.0023	Art. 52
16/10/2023	Termo de Compromisso do Administrador Judicial		Evento 41 dos autos nº 5084701-85.2023.8.24.0023	Art. 33 e Art. 52, I
23/10/2023	Publicação da Relação de Credores da Recuperanda (Aladdin Transporte e Logística Ltda) no DJE - TJSC	Disponibilizado em 23/10/2023	Evento 154 dos autos nº 5084701-85.2023.8.24.0023	Art. 52, § 1º, II
08/11/2023	Habilitações/Impugnações Administrativas (Prazos) - Ao Administrador Judicial	Prazo: 08/11/2023	nihil	Art. 7º, § 1º
19/01/2024	Apresentação do Plano de Recuperação Judicial Consolidado		327	Art. 53
01/03/2024	Publicação do Plano de Recuperação Judicial no DJSC		348	Art. 53, Parágrafo Único
14/02/2023	Relatório do Plano de Recuperação Judicial Consolidado	Prazo: 14/02/2023	34	Art. 22, II, h
19/12/2023	Relação de Credores do Administrador Judicial		324	Art. 7º, § 2º
24/01/2024	Publicação da Relação de Credores do Administrador Judicial no DJSC		332	Art. 7º, § 2º
07/02/2024	Habilitações/Impugnações Judiciais (Prazo de 10 dias)			Art. 8º
04/04/2024	Objecções ao Plano de Recuperação Judicial (Prazo de 30 dias)	Prazo: 04/04/2024		Art. 53, Parágrafo Único e Art. 55
nihil	Ausência de Objecções ao Plano de Recuperação Judicial			Art. 55
31/05/2024	Convocação da Assembleia Geral de Credores		462	Art. 56

07/06/2024	Publicação do Edital de Convocação da Assembleia Geral de Credores		472	Art. 36 e Art. 56
04/07/2024	Assembleia Geral de Credores - 1ª Convocação	04/07/2024 - 14:00 h: credenciamento - 14:30 h: início da assemb.		Art. 36 e Art. 56
05/07/2024	Ata da Assembleia Geral de Credores e Lista de Presença - 1ª Convocação		504	Art. 37
10/07/2024	Assembleia Geral de Credores - 2ª Convocação	10/07/2024 - 14:00 h: credenciamento - 14:30 h: início da assemb.		Art. 36 e Art. 56
11/07/2024	Ata da Assembleia Geral de Credores e Lista de Presença - 2ª Convocação (Continuação)		508	Art. 37
02/10/2024	1º Aditivo ao Plano de Recuperação Judicial		563	Art. 56, § 3º
03/10/2024	Assembleia Geral de Credores - 2ª Convocação - (Continuação)	03/10/2024 - 14:00 h: credenciamento - 14:30 h: início da assemb.	<i>nihil</i>	Art. 36 e Art. 56
04/10/2024	Ata da Assembleia Geral de Credores e Lista de Presença - 2ª Convocação (Continuação)		566	Art. 37
03/10/2024	Aprovação do Plano de Recuperação Judicial			Art. 56, § 2º
27/03/2025	Apresentação das Certidões Negativas de Débitos Tributários	Prazo de 90 dias para apresentação: 22/04/25	608	Art. 57
02/05/2025	Decisão de Concessão da Recuperação Judicial e Homologatória do Plano		611	Art. 58
13/05/2025	Publicação da Decisão de Concessão e Homologação no DJSC	via eproc	<i>nihil</i>	Art. 58
24/10/2025	Data do trânsito em julgado da Decisão de Concessão e Homologação		<i>nihil</i>	Art. 58
	Fase de cumprimento do Plano de Recuperação Judicial			Art. 61
	Homologação do Quadro Geral de Credores (QGC)		<i>nihil</i>	Art. 18
Distribuição	Incidentes Processuais			
07/02/2024	5021484-34.2024.8.24.0023	Sentença em 29/05/2024		
	Pedido para Encerramento da Recuperação Judicial, por cumprimento			Art. 63
	Término do Prazo da Recuperação Judicial - Cumprimento das Obrigações			Art. 61
	Sentença de Encerramento da Recuperação Judicial - Cumprimento das Obrigações			Art. 63

# ANEXO 2


## Balancete Contábil

**BALANCETE**

Ítem	Classificação	Descrição da conta	Saldo Anterior	Débito	Crédito	Saldo Atual
<b>1</b>	<b>1</b>	<b>ATIVO</b>	<b>172.191,28D</b>	<b>10.316,00</b>	<b>10.680,50</b>	<b>171.826,78D</b>
<b>2</b>	<b>1.1</b>	<b>ATIVO CIRCULANTE</b>	<b>159.041,07D</b>	<b>10.316,00</b>	<b>10.680,50</b>	<b>158.676,57D</b>
<b>3</b>	<b>1.1.1</b>	<b>DISPONIVEL</b>	<b>17.952,68D</b>	<b>10.316,00</b>	<b>10.680,50</b>	<b>17.588,18D</b>
<b>4</b>	<b>1.1.10.1</b>	<b>CAIXA</b>	<b>17.952,68D</b>	<b>10.316,00</b>	<b>10.680,50</b>	<b>17.588,18D</b>
<b>5</b>	<b>1.1.10.100.1</b>	CAIXA GERAL	17.952,68D	10.316,00	10.680,50	17.588,18D
<b>12</b>	<b>1.1.2</b>	<b>CLIENTES</b>	<b>138.413,85D</b>	<b>0,00</b>	<b>0,00</b>	<b>138.413,85D</b>
<b>13</b>	<b>1.1.20.1</b>	<b>DUPLICATAS A RECEBER</b>	<b>138.413,85D</b>	<b>0,00</b>	<b>0,00</b>	<b>138.413,85D</b>
<b>14</b>	<b>1.1.20.100.1</b>	CLIENTE DIVERSO	138.413,85D	0,00	0,00	138.413,85D
<b>18</b>	<b>1.1.3</b>	<b>OUTROS CRÉDITOS</b>	<b>2.674,54D</b>	<b>0,00</b>	<b>0,00</b>	<b>2.674,54D</b>
<b>28</b>	<b>1.1.30.8</b>	<b>TRIBUTOS A RECUPERAR/COMPENSAR</b>	<b>2.674,54D</b>	<b>0,00</b>	<b>0,00</b>	<b>2.674,54D</b>
<b>476</b>	<b>1.1.30.801.6</b>	SIMPLES A RECUPERAR	2.674,54D	0,00	0,00	2.674,54D
<b>69</b>	<b>1.2</b>	<b>ATIVO REALIZÁVEL A LONGO PRAZO</b>	<b>13.150,21D</b>	<b>0,00</b>	<b>0,00</b>	<b>13.150,21D</b>
<b>76</b>	<b>1.2.2</b>	<b>OUTROS CRÉDITOS</b>	<b>13.150,21D</b>	<b>0,00</b>	<b>0,00</b>	<b>13.150,21D</b>
<b>82</b>	<b>1.2.20.6</b>	<b>DEPÓSITOS JUDICIAIS</b>	<b>13.150,21D</b>	<b>0,00</b>	<b>0,00</b>	<b>13.150,21D</b>
<b>833</b>	<b>1.2.20.600.1</b>	BLOQUEIO JUDICIAL	13.150,21D	0,00	0,00	13.150,21D
<b>87</b>	<b>1.3</b>	<b>ATIVO PERMANENTE</b>	<b>0,00</b>	<b>0,00</b>	<b>0,00</b>	<b>0,00</b>
<b>111</b>	<b>1.3.2</b>	<b>IMOBILIZADO</b>	<b>0,00</b>	<b>0,00</b>	<b>0,00</b>	<b>0,00</b>
<b>120</b>	<b>1.3.20.4</b>	<b>VEICULOS</b>	<b>9.001.000,00D</b>	<b>0,00</b>	<b>0,00</b>	<b>9.001.000,00D</b>
<b>822</b>	<b>1.3.20.400.10</b>	HILUX CD DSL 4 X 4 SRV - BANCO TOYOTA	230.000,00D	0,00	0,00	230.000,00D
<b>775</b>	<b>1.3.20.400.10</b>	PLACA RXX5I00 - BANCO ITAU	610.000,00D	0,00	0,00	610.000,00D
<b>777</b>	<b>1.3.20.400.11</b>	PLACA RXO5I00 - BANCO ITAU	695.000,00D	0,00	0,00	695.000,00D
<b>787</b>	<b>1.3.20.400.15</b>	PLACA RLI8F87 - BANCO SICREDI	100.000,00D	0,00	0,00	100.000,00D
<b>788</b>	<b>1.3.20.400.16</b>	PLACA RLI8G67 - BANCO SICREDI	65.000,00D	0,00	0,00	65.000,00D
<b>789</b>	<b>1.3.20.400.17</b>	PLACA RLI8G77 - BANCO SICREDI	50.000,00D	0,00	0,00	50.000,00D
<b>790</b>	<b>1.3.20.400.18</b>	PLACA RLI4A07 - BANCO SICREDI	100.000,00D	0,00	0,00	100.000,00D
<b>791</b>	<b>1.3.20.400.19</b>	PLACA RLI4C67 - BANCO SICREDI	100.000,00D	0,00	0,00	100.000,00D
<b>758</b>	<b>1.3.20.400.2</b>	PLACA RLC5I00 - BANCO VOLKSWAGEN	510.000,00D	0,00	0,00	510.000,00D
<b>792</b>	<b>1.3.20.400.20</b>	PLACA RLI4C87 - BANCO SICREDI	100.000,00D	0,00	0,00	100.000,00D
<b>793</b>	<b>1.3.20.400.21</b>	PLACA RLI4D07 - BANCO SICREDI	100.000,00D	0,00	0,00	100.000,00D
<b>794</b>	<b>1.3.20.400.22</b>	PLACA RKW6J26 - BANCO BRADESCO	125.000,00D	0,00	0,00	125.000,00D
<b>795</b>	<b>1.3.20.400.23</b>	PLACA RKW6J86 - BANCO BRADESCO	125.000,00D	0,00	0,00	125.000,00D
<b>796</b>	<b>1.3.20.400.24</b>	PLACA RKW7A66 - BANCO BRADESCO	125.000,00D	0,00	0,00	125.000,00D
<b>797</b>	<b>1.3.20.400.25</b>	PLACA RKW6J46 - BANCO BRADESCO	125.000,00D	0,00	0,00	125.000,00D
<b>798</b>	<b>1.3.20.400.26</b>	PLACA RKW7A16 - BANCO BRADESCO	125.000,00D	0,00	0,00	125.000,00D
<b>799</b>	<b>1.3.20.400.27</b>	PLACA RLX3100 - BANCO ITAUCARD	230.000,00D	0,00	0,00	230.000,00D
<b>802</b>	<b>1.3.20.400.28</b>	EMPILHADEIRA DIESEL NF 53393	94.000,00D	0,00	0,00	94.000,00D
<b>803</b>	<b>1.3.20.400.29</b>	CAMINHAO ACTROS- BANCO MERCEDES BENZ NF 31987	520.000,00D	0,00	0,00	520.000,00D
<b>762</b>	<b>1.3.20.400.3</b>	PLACA EHQ9B13 - PLACA VOLKSWAGEN	540.000,00D	0,00	0,00	540.000,00D
<b>806</b>	<b>1.3.20.400.30</b>	PLACA QJI4317 - BANCO SICREDI	375.000,00D	0,00	0,00	375.000,00D
<b>807</b>	<b>1.3.20.400.31</b>	PLACA OVK8529	370.000,00D	0,00	0,00	370.000,00D
<b>810</b>	<b>1.3.20.400.32</b>	PLACA PPH8252 - BANCO SICREDI	370.000,00D	0,00	0,00	370.000,00D
<b>763</b>	<b>1.3.20.400.4</b>	PLACA RKZ4GOO - BANCO MERCEDES BENZ	520.000,00D	0,00	0,00	520.000,00D
<b>765</b>	<b>1.3.20.400.5</b>	PLACA RLB5I00 - BANCO MERCEDES BENZ	490.000,00D	0,00	0,00	490.000,00D
<b>768</b>	<b>1.3.20.400.6</b>	PLACA RLK5I00 - BANCO ITAU	530.000,00D	0,00	0,00	530.000,00D
<b>769</b>	<b>1.3.20.400.7</b>	PLACA RLI5I00 - BANCO VOLKSWAGEN	512.000,00D	0,00	0,00	512.000,00D
<b>771</b>	<b>1.3.20.400.8</b>	PLACA RLI5I10 - BANCO MERCEDES BENZ	590.000,00D	0,00	0,00	590.000,00D
<b>773</b>	<b>1.3.20.400.9</b>	PLACA RLP5I00 - BANCO ITAU	575.000,00D	0,00	0,00	575.000,00D
<b>125</b>	<b>1.3.20.9</b>	<b>(-) DEPRECIACÕES, AMORT. E EXAUS. ACUMUL</b>	<b>9.001.000,00C</b>	<b>0,00</b>	<b>0,00</b>	<b>9.001.000,00C</b>
<b>129</b>	<b>1.3.20.900.4</b>	(-) DEPRECIACÕES DE VEICULOS ECAMINHOS	9.001.000,00C	0,00	0,00	9.001.000,00C
<b>149</b>	<b>2</b>	<b>PASSIVO</b>	<b>172.191,28C</b>	<b>162.970,30</b>	<b>162.605,80</b>	<b>171.826,78C</b>
<b>150</b>	<b>2.1</b>	<b>PASSIVO CIRCULANTE</b>	<b>3.953.645,63C</b>	<b>87.368,32</b>	<b>90.359,08</b>	<b>3.956.636,39C</b>
<b>382</b>	<b>2.1.1</b>	<b>EMPRÉSTIMOS E FINANCIAMENTOS - RJ</b>	<b>3.794.359,27C</b>	<b>8.856,30</b>	<b>0,00</b>	<b>3.785.502,97C</b>
<b>151</b>	<b>2.1.10.1</b>	<b>EMPRESTIMOS - RJ</b>	<b>3.794.359,27C</b>	<b>8.856,30</b>	<b>0,00</b>	<b>3.785.502,97C</b>
<b>757</b>	<b>2.1.10.100.2</b>	EMPRESTIMO BANCO CRESOL	527.514,71C	8.856,30	0,00	518.658,41C
<b>813</b>	<b>2.1.10.100.4</b>	BANCO BRADESCO - CAPITAL GIRO Nº 237/15.977.193	1.968.553,14C	0,00	0,00	1.968.553,14C
<b>815</b>	<b>2.1.10.100.6</b>	BANCO SICREDI - CONTRATO C20333082-6	554.166,00C	0,00	0,00	554.166,00C
<b>818</b>	<b>2.1.10.100.9</b>	BANCO BRADESCO LIMITE CONTA	362.521,79C	0,00	0,00	362.521,79C
<b>821</b>	<b>2.1.10.102.11</b>	BANCO DO BRASIL - CAPITAL DE GIRO	370.464,00C	0,00	0,00	370.464,00C
<b>823</b>	<b>2.1.10.102.13</b>	BRADESCO	4.200,00C	0,00	0,00	4.200,00C
<b>824</b>	<b>2.1.10.102.14</b>	BANCO DO BRASIL	6.939,63C	0,00	0,00	6.939,63C
<b>164</b>	<b>2.1.3</b>	<b>FORNECEDORES</b>	<b>73.049,81C</b>	<b>0,00</b>	<b>0,00</b>	<b>73.049,81C</b>
<b>165</b>	<b>2.1.30.1</b>	<b>FORNECEDORES</b>	<b>73.049,81C</b>	<b>0,00</b>	<b>0,00</b>	<b>73.049,81C</b>
<b>590</b>	<b>2.1.30.109.7</b>	FORNECEDORES A PAGAR	73.049,81C	0,00	0,00	73.049,81C
<b>169</b>	<b>2.1.4</b>	<b>OBRIGAÇÕES TRIBUTÁRIAS</b>	<b>13.874,07C</b>	<b>671,47</b>	<b>3.551,75</b>	<b>16.754,35C</b>
<b>170</b>	<b>2.1.40.1</b>	<b>IMPOSTOS E CONTRIBUIÇÕES A RECOLHER</b>	<b>13.874,07C</b>	<b>671,47</b>	<b>3.551,75</b>	<b>16.754,35C</b>
<b>176</b>	<b>2.1.40.100.6</b>	IMPOSTO DE RENDA A RECOLHER	9.337,94C	97,62	3.139,10	12.379,42C
<b>479</b>	<b>2.1.40.101.5</b>	SIMPLES A RECOLHER	4.536,13C	573,85	412,65	4.374,93C
<b>185</b>	<b>2.1.5</b>	<b>OBRIGAÇÕES TRABALHISTAS E PREVIDENCIÁRIAS</b>	<b>77.367,48C</b>	<b>77.840,55</b>	<b>86.807,33</b>	<b>81.379,76C</b>

**BALANCETE**

Ítalo	Classificação	Descrição da conta	Saldo Anterior	Débito	Crédito	Saldo Atual
192	2.1.50.100.3	FGTS A RECOLHER	16.200,67C	0,00	5.389,71	21.590,38C
<b>217</b>	<b>2.2</b>	<b>PASSIVO EXIGÍVEL A LONGO PRAZO - RJ</b>	<b>7.190.545,76C</b>	<b>0,00</b>	<b>72.246,72</b>	<b>7.262.792,48C</b>
<b>218</b>	<b>2.2.1</b>	<b>EMPRÉSTIMOS E FINANCIAMENTOS - RJ</b>	<b>5.309.594,92C</b>	<b>0,00</b>	<b>0,00</b>	<b>5.309.594,92C</b>
<b>221</b>	<b>2.2.10.300</b>	<b>FINANCIAMENTOS - RJ</b>	<b>7.939.372,65C</b>	<b>0,00</b>	<b>0,00</b>	<b>7.939.372,65C</b>
774	2.2.10.300.001	PLACA RLP5I00 BANCO ITAU	448.207,32C	0,00	0,00	448.207,32C
776	2.2.10.300.001	PLACA RXX5I00 - BANCO ITAU	604.655,94C	0,00	0,00	604.655,94C
778	2.2.10.300.001	PLACA RXO5I00 - BANCO ITAU	749.589,75C	0,00	0,00	749.589,75C
780	2.2.10.300.001	PLACA RYI5I00 - BANCO MERCEDES BENZ	356.727,63C	0,00	0,00	356.727,63C
782	2.2.10.300.001	PLACA RYB5I00 - BANCO MERCEDES BENZ	308.831,92C	0,00	0,00	308.831,92C
784	2.2.10.300.001	PLACA RXW2J95 - BANCO MERCEDES BENZ	115.727,20C	0,00	0,00	115.727,20C
785	2.2.10.300.001	FACCHINI RELACAO 018 ATE 22 - BANCO BRADESCO	515.679,36C	0,00	0,00	515.679,36C
786	2.2.10.300.001	FACCHINI RELACAO 04 ate 10 - BANCO SICRED	433.225,80C	0,00	0,00	433.225,80C
800	2.2.10.300.001	PLACA RLX3I00 - BANCO ITAUCARD	167.127,54C	0,00	0,00	167.127,54C
759	2.2.10.300.002	PLACA RLC5I00 - BANCO VOLKSWAGENS	430.918,02C	0,00	0,00	430.918,02C
804	2.2.10.300.002	CAMINHAO ACTROS - BANCO MERCEDES BENZ NF 31987	520.000,00C	0,00	0,00	520.000,00C
805	2.2.10.300.002	PLACA QJI4317 - BANCO SICREDI	29.093,79C	0,00	0,00	29.093,79C
808	2.2.10.300.002	PLACA OVK8529	167.144,88C	0,00	0,00	167.144,88C
809	2.2.10.300.002	PLACA PPH8252 - BANCO SICREDI	32.956,56C	0,00	0,00	32.956,56C
761	2.2.10.300.004	PLACA EH99B13 - BANCO VOLKSWAGEN	486.767,60C	0,00	0,00	486.767,60C
764	2.2.10.300.005	PLACA RKZAGOO - BANCO MERCEDES BENZ	431.722,20C	0,00	0,00	431.722,20C
766	2.2.10.300.006	PLACA RLB5I00 - BANCO MERCEDES BENZ	457.998,45C	0,00	0,00	457.998,45C
767	2.2.10.300.007	PLACA RLK5I00 - BANCO ITAU	441.031,89C	0,00	0,00	441.031,89C
770	2.2.10.300.008	PLACA RLI5I00 - BANCO VOLKSWAGEN	676.563,64C	0,00	0,00	676.563,64C
772	2.2.10.300.009	PLACA RLI5I10 - BANCO VOLKSWAGEN	565.403,16C	0,00	0,00	565.403,16C
<b>830</b>	<b>2.2.10.301</b>	<b>ENCARGOS FINANCEIROS - RJ</b>	<b>2.629.777,73D</b>	<b>0,00</b>	<b>0,00</b>	<b>2.629.777,73D</b>
760	2.2.10.301.001	ENCARGOS FINANCEIROS A TRANSCORRER	2.629.777,73D	0,00	0,00	2.629.777,73D
<b>236</b>	<b>2.2.4</b>	<b>OUTRAS OBRIGAÇÕES</b>	<b>1.880.950,84C</b>	<b>0,00</b>	<b>72.246,72</b>	<b>1.953.197,56C</b>
<b>237</b>	<b>2.2.40.111</b>	<b>CONTAS A PAGAR</b>	<b>1.880.950,84C</b>	<b>0,00</b>	<b>72.246,72</b>	<b>1.953.197,56C</b>
826	2.2.40.111.001	ALADDIN TRANSPORTE E LOGISTICA LTDA	1.880.950,84C	0,00	72.246,72	1.953.197,56C
<b>242</b>	<b>2.4</b>	<b>PATRIMÔNIO LÍQUIDO</b>	<b>10.972.000,11D</b>	<b>75.601,98</b>	<b>0,00</b>	<b>11.047.602,09D</b>
<b>264</b>	<b>2.4.3</b>	<b>LUCROS OU PREJUÍZOS ACUMULADOS</b>	<b>10.972.000,11D</b>	<b>75.601,98</b>	<b>0,00</b>	<b>11.047.602,09D</b>
<b>265</b>	<b>2.4.30.1</b>	<b>LUCROS OU PREJUÍZOS ACUMULADOS</b>	<b>10.972.000,11D</b>	<b>75.601,98</b>	<b>0,00</b>	<b>11.047.602,09D</b>
267	2.4.30.100.2	(-) PREJUÍZOS ACUMULADOS	10.972.000,11D	75.601,98	0,00	11.047.602,09D
<b>402</b>	<b>3</b>	<b>CONTAS DE RESULTADO - RECEITAS</b>	<b>0,00</b>	<b>10.728,65</b>	<b>10.728,65</b>	<b>0,00</b>
<b>403</b>	<b>3.1</b>	<b>RECEITAS OPERACIONAIS</b>	<b>0,00</b>	<b>10.728,65</b>	<b>10.728,65</b>	<b>0,00</b>
<b>404</b>	<b>3.1.1</b>	<b>RECEITA BRUTA DE VENDAS E SERVIÇOS</b>	<b>0,00</b>	<b>10.316,00</b>	<b>10.316,00</b>	<b>0,00</b>
<b>405</b>	<b>3.1.10.1</b>	<b>RECEITA BRUTAS DE VENDAS E MERCADORIAS</b>	<b>0,00</b>	<b>10.316,00</b>	<b>10.316,00</b>	<b>0,00</b>
406	3.1.10.100.1	VENDA DE PRODUTOS	0,00	10.316,00	10.316,00	0,00
<b>413</b>	<b>3.1.2</b>	<b>(-) DEDUÇÕES DA RECEITA BRUTA</b>	<b>0,00</b>	<b>412,65</b>	<b>412,65</b>	<b>0,00</b>
<b>424</b>	<b>3.1.20.3</b>	<b>(-) IMPOSTOS SOBRE VENDAS E SERVIÇOS</b>	<b>0,00</b>	<b>412,65</b>	<b>412,65</b>	<b>0,00</b>
480	3.1.20.300.8	(-) SIMPLES	0,00	412,65	412,65	0,00
<b>269</b>	<b>4</b>	<b>CONTAS DE RESULTADOS - CUSTOS E DESPESAS</b>	<b>0,00</b>	<b>88.751,56</b>	<b>88.751,56</b>	<b>0,00</b>
<b>270</b>	<b>4.1.1</b>	<b>CUSTO DE MERCADORIA VENDIDA</b>	<b>0,00</b>	<b>85.005,35</b>	<b>85.005,35</b>	<b>0,00</b>
<b>271</b>	<b>4.1.10.1</b>	<b>CUSTO DE MERCADORIA VENDIDA</b>	<b>0,00</b>	<b>85.005,35</b>	<b>85.005,35</b>	<b>0,00</b>
272	4.1.10.100.1	MERCADORIA PARA REVENDA	0,00	7.886,79	7.886,79	0,00
298	4.1.10.100.3	SALÁRIOS E ORDENADOS	0,00	71.728,85	71.728,85	0,00
304	4.1.10.100.4	FGTS	0,00	5.389,71	5.389,71	0,00
<b>295</b>	<b>4.2</b>	<b>DESPESAS OPERACIONAIS</b>	<b>0,00</b>	<b>3.746,21</b>	<b>3.746,21</b>	<b>0,00</b>
<b>296</b>	<b>4.2.1</b>	<b>DESPESAS COM VENDAS</b>	<b>0,00</b>	<b>3.746,21</b>	<b>3.746,21</b>	<b>0,00</b>
<b>319</b>	<b>4.2.10.600</b>	<b>DESPESAS GERAIS</b>	<b>0,00</b>	<b>3.746,21</b>	<b>3.746,21</b>	<b>0,00</b>
475	4.2.10.600.001	MULTA	0,00	226,89	226,89	0,00
352	4.2.10.600.011	MULTAS DE MORA	0,00	277,32	277,32	0,00
299	4.2.10.600.019	PRÓ-LABORE	0,00	3.242,00	3.242,00	0,00
<b>460</b>	<b>5</b>	<b>CONTAS DE APURAÇÃO</b>	<b>0,00</b>	<b>85.917,98</b>	<b>85.917,98</b>	<b>0,00</b>
<b>461</b>	<b>5.1</b>	<b>CUSTOS DOS PRODUTOS E SERVIÇOS VENDIDOS</b>	<b>0,00</b>	<b>85.917,98</b>	<b>85.917,98</b>	<b>0,00</b>
<b>471</b>	<b>5.1.4</b>	<b>APURAÇÃO DO RESULTADO DO EXERCÍCIO</b>	<b>0,00</b>	<b>85.917,98</b>	<b>85.917,98</b>	<b>0,00</b>
<b>472</b>	<b>5.1.40.1</b>	<b>APURAÇÃO DO RESULTADO DO EXERCÍCIO</b>	<b>0,00</b>	<b>85.917,98</b>	<b>85.917,98</b>	<b>0,00</b>
473	5.1.40.100.1	RESULTADO DO EXERCÍCIO	0,00	85.917,98	85.917,98	0,00

  
 MARA APARECIDA DE ARAUJO  
 EMPRESARIA  
 CPF:866.906.209-72

EDSON  
 FRASSON:71420  
 045920  
 Edson Frasson  
 contador  
 CPF 714.200.459-20  
 CRC/SC 017097/O

Assinado de forma digital  
 por EDSON  
 FRASSON:71420045920  
 Dados: 2026.04.15 09:54:24  
 0300

DEMONSTRAÇÃO DO RESULTADO DO EXERCÍCIO EM 28/02/2026

Descrição	Saldo	Saldo Anterior
<b>Receita Bruta</b>	<b>10.316,00</b>	<b>10.694,00</b>
REVENHA DE PRODUTOS	10.316,00	10.694,00
<b>Despesas</b>	<b>(412,65)</b>	<b>(427,75)</b>
-) SIMPLES	(412,65)	(427,75)
<b>Receita Líquida</b>	<b>9.903,35</b>	<b>10.266,25</b>
<b>Despesas e Despesas</b>	<b>(81.759,12)</b>	<b>(163.052,30)</b>
MERCADORIA PARA REVENDA	(7.886,79)	(3.804,58)
ALUGUÉRIOS E ORDENADOS	(68.482,62)	(85.692,57)
IMPOSTOS	(5.389,71)	(6.855,21)
DEPRECIACOES E AMORTIZACOES	0,00	(66.699,94)
<b>Resultado Bruto</b>	<b>(71.855,77)</b>	<b>(152.786,05)</b>
<b>IMPESAS OPERACIONAIS</b>	<b>(3.746,21)</b>	<b>(3.036,00)</b>
<b>Despesas Administrativas</b>	<b>(3.746,21)</b>	<b>(3.036,00)</b>
MULTA	(226,89)	0,00
MULTAS DE MORA	(277,32)	0,00
RO-LABORE	(3.242,00)	(3.036,00)
<b>Resultado operacional líquido</b>	<b>(75.601,98)</b>	<b>(155.822,05)</b>
<b>Resultado Antes do IR</b>	<b>(75.601,98)</b>	<b>(155.822,05)</b>
<b>JUÍZO DO EXERCÍCIO</b>	<b>(75.601,98)</b>	<b>(155.822,05)</b>

  
 ARA APARECIDA DE ARAUJO  
 REPRESENTARIA  
 CPF:866.906.209-72

EDSON  
 FRASSON:7142004  
 5920  
 Edson Frasson  
 contador  
 CPF 714.200.459-20  
 CRC/SC 017097/O

Assinado de forma digital por  
 EDSON FRASSON:71420045920  
 Dados: 2026.04.15 09:54:02  
 -03'00'

**BALANCETE**

Ítem	Classificação	Descrição da conta	Saldo Anterior	Débito	Crédito	Saldo Atual
1	1	<b>ATIVO</b>	<b>636.276,75D</b>	<b>1.609.681,98</b>	<b>1.607.822,37</b>	<b>638.136,36D</b>
2	2	<b>CIRCULANTE</b>	<b>21.429,22D</b>	<b>1.609.681,98</b>	<b>1.581.291,37</b>	<b>49.819,83D</b>
3	1.1.01	<b>DISPONIVEL</b>	<b>5.468,11D</b>	<b>818.385,72</b>	<b>821.075,80</b>	<b>2.778,03D</b>
4	1.1.01.001	<b>CAIXA</b>	<b>5.453,84D</b>	<b>0,00</b>	<b>2.702,04</b>	<b>2.751,80D</b>
5	1.1.01.001.001	CAIXA	5.453,84D	0,00	2.702,04	2.751,80D
6	1.1.01.002	<b>BANCOS C/MOVIMENTO</b>	<b>14,27D</b>	<b>818.385,72</b>	<b>818.373,76</b>	<b>26,23D</b>
2675	1.1.01.002.005	TRANSPOCRED	14,27D	818.385,72	818.373,76	26,23D
8	1.1.02	<b>VALORES A RECEBER A CURTO PRAZO</b>	<b>15.961,11D</b>	<b>791.296,26</b>	<b>760.215,57</b>	<b>47.041,80D</b>
9	1.1.02.001	<b>CLIENTES</b>	<b>245,75D</b>	<b>791.296,26</b>	<b>760.215,57</b>	<b>31.326,44D</b>
226	1.1.02.001.001	CLIENTES DIVERSOS	245,75D	791.296,26	760.215,57	31.326,44D
18	1.1.02.005	<b>IMPOSTOS A RECUPERAR</b>	<b>2.693,03D</b>	<b>0,00</b>	<b>0,00</b>	<b>2.693,03D</b>
22	1.1.02.005.004	IRPJ A RECUPERAR	812,95D	0,00	0,00	812,95D
237	1.1.02.005.007	CONTRIBUICAO SOCIAL A RECUPERA	1.880,08D	0,00	0,00	1.880,08D
296	1.1.02.006	<b>DEVEDORES DIVERSOS</b>	<b>13.022,33D</b>	<b>0,00</b>	<b>0,00</b>	<b>13.022,33D</b>
297	1.1.02.006.001	ALADDIN TAPETES E TRANSPORTES LTDA	13.022,33D	0,00	0,00	13.022,33D
30	1.3	<b>NAO CIRCULANTE</b>	<b>614.847,53D</b>	<b>0,00</b>	<b>26.531,00</b>	<b>588.316,53D</b>
32	1.3.02	<b>NAO CIRCULANTE - IMOBILIZADO</b>	<b>614.847,53D</b>	<b>0,00</b>	<b>26.531,00</b>	<b>588.316,53D</b>
33	1.3.02.001	<b>IMOBILIZADO</b>	<b>1.229.491,33D</b>	<b>0,00</b>	<b>0,00</b>	<b>1.229.491,33D</b>
519	1.3.02.001.005	PAVILHAO	433.573,33D	0,00	0,00	433.573,33D
2655	1.3.02.001.005	SEMI REBOQUE GRANELEIRO - CRESOL PLACA RX07C15	245.918,00D	0,00	0,00	245.918,00D
2659	1.3.02.001.009	EXPERT BUSINESS PARK - ACENTRA	150.000,00D	0,00	0,00	150.000,00D
2661	1.3.02.001.011	CAMINHAO SEMI EIXO - BRADESCO PLACA RLJ7D88	400.000,00D	0,00	0,00	400.000,00D
36	1.3.02.002	<b>DEPRECIACAO ACUMULADA</b>	<b>614.643,80C</b>	<b>0,00</b>	<b>26.531,00</b>	<b>641.174,80C</b>
38	1.3.02.002.002	VEICULOS E CAMINHAO - DEPRECIACAO	614.643,80C	0,00	26.531,00	641.174,80C
39	2	<b>PASSIVO</b>	<b>636.276,75C</b>	<b>1.145.919,80</b>	<b>1.147.779,41</b>	<b>638.136,36C</b>
40	2.1	<b>CIRCULANTE</b>	<b>10.249.107,63C</b>	<b>489.063,19</b>	<b>1.147.779,41</b>	<b>10.907.823,85C</b>
41	2.1.01	<b>DEBITOS DE FUNCIONAMENTO</b>	<b>10.249.107,63C</b>	<b>489.063,19</b>	<b>1.147.779,41</b>	<b>10.907.823,85C</b>
42	2.1.01.001	<b>FORNECEDORES RECUPERACAO JUDICIAL</b>	<b>1.233.246,48C</b>	<b>0,00</b>	<b>0,00</b>	<b>1.233.246,48C</b>
250	2.1.01.001.001	AUTO POSTO RINCAO	349.418,97C	0,00	0,00	349.418,97C
802	2.1.01.001.001	CERAMICA CTS SILVA	1.977,12C	0,00	0,00	1.977,12C
973	2.1.01.001.001	JUGASA COM VEICULOS SA	145,00C	0,00	0,00	145,00C
950	2.1.01.001.001	SERRA DIESEL TRANSP REVEN RET LTDA	132.061,70C	0,00	0,00	132.061,70C
2668	2.1.01.001.002	POSTO PELANDA DE COMBUSTIVEL	59.063,37C	0,00	0,00	59.063,37C
316	2.1.01.001.007	LINK COMERICL IMP EXP LTDA	62.407,04C	0,00	0,00	62.407,04C
1701	2.1.01.001.201	ARACELI COM DE COMB E LUB LTDA	1.047,18C	0,00	0,00	1.047,18C
1711	2.1.01.001.211	AUTO POSTO CRISTAL LEME LTDA PICA PAU I	1.750,84C	0,00	0,00	1.750,84C
1812	2.1.01.001.312	POSTO ALPINO III LTDA	2.217,00C	0,00	0,00	2.217,00C
2213	2.1.01.001.534	A SILVA FERRAGENS LTDA	710,12C	0,00	0,00	710,12C
2278	2.1.01.001.591	AUTO POSTO TULLIO LTDA. (CG)	27.176,68C	0,00	0,00	27.176,68C
2285	2.1.01.001.598	MERCECAR COMERCIO DE PECAS LTDA	54,89C	0,00	0,00	54,89C
2290	2.1.01.001.601	DISTR E REP CIDADE AZUL LTDA	675,70C	0,00	0,00	675,70C
2292	2.1.01.001.602	MGS- DISTRIBUIDORA E COMERCIO EIRELI- ME	333,29C	0,00	0,00	333,29C
2310	2.1.01.001.605	FORNECEDORES DIVERSOS	329,28C	0,00	0,00	329,28C
2298	2.1.01.001.608	DVA VEICULOS LTDA	322,00C	0,00	0,00	322,00C
2312	2.1.01.001.618	GUAKLEK COMERCIO DE VALVULAS LTDA - EPP	862,56C	0,00	0,00	862,56C
2393	2.1.01.001.688	SIM REDE DE POSTOS LTDA-LAGUNA CAMARAO	19.509,63C	0,00	0,00	19.509,63C
2419	2.1.01.001.714	RODOPOSTO MAIRIPORA LTDA	1.000,00C	0,00	0,00	1.000,00C
2490	2.1.01.001.778	AUTO POSTO BRAMBILA LTDA - ME	188.982,28C	0,00	0,00	188.982,28C
2518	2.1.01.001.792	AUTO POSTO OURO VERDE	142.697,06C	0,00	0,00	142.697,06C
2520	2.1.01.001.794	POSSOLI VEICULOS LTDA	413,82C	0,00	0,00	413,82C
2528	2.1.01.001.797	ZATIX TECNOLOGIA S A	446,59C	0,00	0,00	446,59C
2535	2.1.01.001.801	RF SUL COMERCIO DE CAMINHOS LTDA.	43.276,66C	0,00	0,00	43.276,66C
2546	2.1.01.001.804	DR3 COMERCIO E TRANSPORTES LTDA ME	11.786,49C	0,00	0,00	11.786,49C
2558	2.1.01.001.810	CERAMICA J.E. LTDA ME	5.755,00C	0,00	0,00	5.755,00C
2564	2.1.01.001.812	LS LAJES SILVA EIRELI	1.960,00C	0,00	0,00	1.960,00C
2567	2.1.01.001.815	WWS COMERCIO DE FERRAGENS LTDA.	149,09C	0,00	0,00	149,09C
2569	2.1.01.001.817	INGA CAMINHOS LTDA. - ICARA	1.392,76C	0,00	0,00	1.392,76C
2570	2.1.01.001.818	VIP CAR PREMIUM COMERCIO DE VEICULOS LTDA	967,74C	0,00	0,00	967,74C
2579	2.1.01.001.820	AMA COMERCIO DE MOLAS LTDA	575,00C	0,00	0,00	575,00C
2580	2.1.01.001.821	BARIGUI CAMINHOS LTDA	19.141,73C	0,00	0,00	19.141,73C
2581	2.1.01.001.822	JOAO ZANETTE MATERIAL DE CONSTRUCAO	209,66C	0,00	0,00	209,66C
2585	2.1.01.001.826	TCV RECONDICIONAMENTO E SERVICOS DE VALVULAS LTD	1.665,08C	0,00	0,00	1.665,08C
2594	2.1.01.001.828	LARHON TECNOLOGIA LTDA	17,21C	0,00	0,00	17,21C
2596	2.1.01.001.830	COMERCIAL AUTO PECAS MATIOLA LTDA	586,62C	0,00	0,00	586,62C
2597	2.1.01.001.831	EVERTON DOS SANTOS VITORINO - AUTO PECAS - ME	1.745,00C	0,00	0,00	1.745,00C
2606	2.1.01.001.838	SS - COMERCIO ATACADISTA E VAREJISTA DE CIMENTO LT	5.160,00C	0,00	0,00	5.160,00C
2614	2.1.01.001.843	FORTBRAS AUTOPECAS S A	187,63C	0,00	0,00	187,63C
2619	2.1.01.001.846	SOLUCAO TRUCK DIESEL LTDA	28,02C	0,00	0,00	28,02C
2634	2.1.01.001.857	SOMAFORCE DISTRIBUIDORA DE AUTOPECAS LTDA	3.296,00C	0,00	0,00	3.296,00C
2641	2.1.01.001.863	POSTO ROTA 80 LTDA	36.761,32C	0,00	0,00	36.761,32C

BALANCETE

Ít	Classificação	Descrição da conta	Saldo Anterior	Débito	Crédito	Saldo Atual
2677	2.1.01.001.873	JOSE ALMIRO WEBBER	200,00C	0,00	0,00	200,00C
2678	2.1.01.001.874	PARISE E VIOTTO COM E DISTR DE PECAS AUTOM. LTDA	8.926,01C	0,00	0,00	8.926,01C
2681	2.1.01.001.877	A S COM. VAREJ. E ATACAD. DE MAT. DE CONST. LTDA.	99,00C	0,00	0,00	99,00C
2683	2.1.01.001.878	CAMPEAO 80 POSTOS DE SERVICOS	1.226,55C	0,00	0,00	1.226,55C
2684	2.1.01.001.879	TOPLUBRI COMERCIO DE AUTO PECAS LTDA	703,45C	0,00	0,00	703,45C
2685	2.1.01.001.880	Cardoso e Carvalho Clínica Automotiva - LTDA	160,00C	0,00	0,00	160,00C
2690	2.1.01.001.883	SERRARIA DUARTE LTDA ME	694,90C	0,00	0,00	694,90C
2691	2.1.01.001.884	FERAFER COMERCIO FERRAMENTAS LTDA	494,80C	0,00	0,00	494,80C
2692	2.1.01.001.885	COMERCIO DE PECAS RT LTDA	290,00C	0,00	0,00	290,00C
2695	2.1.01.001.886	bertacini e bertacini ltda m.e	136,00C	0,00	0,00	136,00C
2696	2.1.01.001.887	AUTO POSTO JARDIM GUARANY LTDA	9.589,50C	0,00	0,00	9.589,50C
2698	2.1.01.001.889	ARTEC INSTALACAO E MANUT. DE AR CONDICIONADO AUT	350,00C	0,00	0,00	350,00C
2699	2.1.01.001.890	JOSE BETIO TEIXEIRA DA SILVA	40.375,00C	0,00	0,00	40.375,00C
2700	2.1.01.001.891	CHARLEY COUTINHO DOMINGOS 04495604902	135,00C	0,00	0,00	135,00C
2703	2.1.01.001.894	ROZINELI & ROZINELI COMERCIO DE COMBUSTIVEL LTDA	1.388,35C	0,00	0,00	1.388,35C
2706	2.1.01.001.897	DIGO ARMACOES LTDA	480,00C	0,00	0,00	480,00C
2709	2.1.01.001.899	JM MECANICA PESADA LTDA	4.209,00C	0,00	0,00	4.209,00C
2710	2.1.01.001.900	LEANDIESEL MECATRONICA CORDEIROPOLIS LTDA	5.420,00C	0,00	0,00	5.420,00C
2712	2.1.01.001.901	DRA LAURA MEDICINA TRABALHO LTDA	400,00C	0,00	0,00	400,00C
2717	2.1.01.001.902	EVERTON ROCHA SIMAO 04951993970	3.440,00C	0,00	0,00	3.440,00C
2721	2.1.01.001.902	RECAPAGENS DE PNEUS CIDADE AZUL LTDA	9.271,20C	0,00	0,00	9.271,20C
2718	2.1.01.001.903	POSTOS PELANDA MIRACATU	2.430,01C	0,00	0,00	2.430,01C
2731	2.1.01.001.911	CASSOL MATERIAIS DE CONSTRUCAO LTDA	808,20C	0,00	0,00	808,20C
<b>43</b>	<b>2.1.01.002</b>	<b>OBRIGACOES FISCAIS</b>	<b>685.922,56C</b>	<b>145.290,35</b>	<b>159.404,44</b>	<b>700.036,65C</b>
44	2.1.01.002.001	COFINS A RECOLHER	21.967,06C	79.225,78	52.747,85	4.510,87D
45	2.1.01.002.002	PIS A RECOLHER	4.769,16C	17.200,34	11.451,84	979,34D
47	2.1.01.002.004	IMPOSTO DE RENDA NA FONTE	185,42C	0,00	60,80	246,22C
241	2.1.01.002.005	IRPJ A RECOLHER	0,06C	0,00	0,00	0,06C
243	2.1.01.002.006	CSL A RECOLHER	0,05C	0,00	0,00	0,05C
379	2.1.01.002.007	ICMS A RECOLHER	242.867,48C	48.864,23	73.739,79	267.743,04C
420	2.1.01.002.008	CRF A RECOLHER	328,21C	0,00	188,44	516,65C
3083	2.1.01.002.009	ICMS A RECOLHER - FORA ESTADO	415.805,12C	0,00	21.215,72	437.020,84C
<b>48</b>	<b>2.1.01.003</b>	<b>TRABALHISTAS E SOCIAIS</b>	<b>5.064,46C</b>	<b>3.506,58</b>	<b>3.977,16</b>	<b>5.535,04C</b>
50	2.1.01.003.002	INSS A RECOLHER	3.713,44C	470,58	941,16	4.184,02C
246	2.1.01.003.008	PRO-LABORE A PAGAR	1.351,02C	3.036,00	3.036,00	1.351,02C
<b>56</b>	<b>2.1.01.004</b>	<b>CREDORES</b>	<b>18.262,99C</b>	<b>0,00</b>	<b>0,00</b>	<b>18.262,99C</b>
252	2.1.01.004.003	MUTUO	16.361,29C	0,00	0,00	16.361,29C
2840	2.1.01.004.004	PEDAGIO A PAGAR	1.901,70C	0,00	0,00	1.901,70C
<b>284</b>	<b>2.1.01.005</b>	<b>ADIANTAMENTOS</b>	<b>4.946.865,46C</b>	<b>0,00</b>	<b>52.970,15</b>	<b>4.999.835,61C</b>
285	2.1.01.005.001	ADIANTAMENTO DE CLIENTES	3.004.173,91C	0,00	52.970,15	3.057.144,06C
2938	2.1.01.005.002	ACENTRA - DESCONTO DUPLICATAS	928.203,04C	0,00	0,00	928.203,04C
2939	2.1.01.005.003	BRADESCO DESCONTO DUPLICATAS	1.014.488,51C	0,00	0,00	1.014.488,51C
<b>333</b>	<b>2.1.01.006</b>	<b>DEBITOS DE FINANCIAMENTOS</b>	<b>1.325.018,30C</b>	<b>0,00</b>	<b>0,00</b>	<b>1.325.018,30C</b>
2599	2.1.01.006.002	BRADESCO EMPRESTIMO	191.395,77C	0,00	0,00	191.395,77C
1475	2.1.01.006.005	SICREDI	2.850,15C	0,00	0,00	2.850,15C
2640	2.1.01.006.006	BANCO BRADESCO	545.958,65C	0,00	0,00	545.958,65C
2669	2.1.01.006.008	BANCO BRADESCO	584.813,73C	0,00	0,00	584.813,73C
<b>!744</b>	<b>2.1.01.007</b>	<b>FORNECEDORES</b>	<b>2.034.727,38C</b>	<b>340.266,26</b>	<b>931.427,66</b>	<b>2.625.888,78C</b>
2745	2.1.01.007.001	EVERTON LEITE	500,00D	0,00	0,00	500,00D
2746	2.1.01.007.002	OSNI GUIZONI - ME	79.850,00C	0,00	3.362,00	83.212,00C
2747	2.1.01.007.003	AUTO ELETRICA ESPLANADA LTDA - ME	841,75D	1.506,53	2.006,53	341,75D
2748	2.1.01.007.004	ABP CONTABIL LTDA	34.510,00C	0,00	0,00	34.510,00C
2749	2.1.01.007.005	CRONOTEST SUL INST. E MANUT. DE CRONOTACOGRAFOS	1.208,30D	640,32	0,00	1.848,62D
2750	2.1.01.007.006	VULVAN VULCANIZADORA DE PNEUS E PECAS EIRELI	268,15C	0,00	0,00	268,15C
2751	2.1.01.007.007	RECAPAGEM DE PNEUS CIDADE AZUL LTDA	13.482,30C	11.534,19	7.525,00	9.473,11C
2752	2.1.01.007.008	SMARTPLACE SOLUCOES INTELIGENTES E DIGITAIS LTDA	332,62D	0,00	1.353,02	1.020,40C
2753	2.1.01.007.009	GARRA BORRACHARIA LTDA	350,00C	0,00	0,00	350,00C
2754	2.1.01.007.010	MARCELO LUIZ DORREGAO	28.333,00C	0,00	0,00	28.333,00C
2755	2.1.01.007.011	RF SUL COMERCIO DE CAMINHOS LTDA	16.386,42C	479,01	98,00	16.005,41C
2756	2.1.01.007.012	POSSOLI VEICULOS LTDA	585,48C	0,00	0,00	585,48C
2760	2.1.01.007.015	AUTO POSTO RINCAO	147.415,01C	0,00	3.935,98	151.350,99C
2761	2.1.01.007.016	SERRA DIESEL TRANSP REVEN RET LTDA	111.387,48C	19.954,46	0,00	91.433,02C
2762	2.1.01.007.017	RSC COM DE PEÇAS PARA CAMINHOS	6.232,68C	1.014,00	4.709,19	9.927,87C
2763	2.1.01.007.018	POSTO PLANALTO	87,70C	0,00	0,00	87,70C
2764	2.1.01.007.019	A SILVA FERRAGENS LTDA	1.063,89C	0,00	0,00	1.063,89C
2765	2.1.01.007.020	AUTO POSTO TULLIO LTDA. (CG)	116,40C	0,00	0,00	116,40C
2766	2.1.01.007.021	MERCECAR COMERCIO DE PECAS LTDA	3.287,00C	440,00	615,00	3.462,00C
2767	2.1.01.007.022	SIM REDE DE POSTOS LTDA	202.931,17C	147.916,10	114.049,21	169.064,28C
2768	2.1.01.007.023	BSP COMERCIO DE PECAS LTDA	2.058,85D	1.023,75	1.971,70	1.110,90D
2769	2.1.01.007.024	AUTO POSTO BRAMBILA LTDA - ME	166.373,00C	0,00	200,00	166.573,00C
2771	2.1.01.007.026	CASAGNETTI FERRAGENS E FERRAMENTAS LTDA ME	571,01D	0,00	0,00	571,01D

BALANCETE

lgo	Classificação	Descrição da conta	Saldo Anterior	Débito	Crédito	Saldo Atual
2777	2.1.01.007.032	GIASSI DISTRIBUIDORA DE FERRAGENS E FERRAMENTAS L	168,00C	0,00	0,00	168,00C
2778	2.1.01.007.033	COMERCIAL AUTO PECAS MATIOLA LTDA	1.929,07C	483,38	700,00	2.145,69C
2779	2.1.01.007.034	SS - COMERCIO ATACADISTA E VAREJISTA DE CIMENTO	7.205,50C	0,00	173,00	7.378,50C
2780	2.1.01.007.035	SOLUCAO TRUCK DIESEL LTDA	4.440,99C	1.728,50	0,00	2.712,49C
2781	2.1.01.007.036	MR SUPRIND LTDA	2.284,98C	0,00	0,00	2.284,98C
2782	2.1.01.007.037	CASA DO ELETRICISTA COM DE MAT ELET LTDA	1.000,03C	0,00	0,00	1.000,03C
2783	2.1.01.007.038	PARISE E VIOTTO COM E DISTR DE PECAS AUTOM. LTDA	21.755,56C	540,94	659,90	21.874,52C
2784	2.1.01.007.039	TOPLUBRI COMERCIO DE AUTO PECAS LTDA	33.672,99C	13.963,35	11.795,13	31.504,77C
2786	2.1.01.007.041	NEGAO SERVICOS DE TORNEARIA LTDA	120,16C	580,00	0,00	459,84D
2787	2.1.01.007.042	VIA S/A	1.259,10C	0,00	0,00	1.259,10C
2788	2.1.01.007.043	JN PERFURACOES E COMERCIO DE MAQUINA AGRICOLA LT	0,00	459,49	0,00	459,49D
2789	2.1.01.007.044	MARCELO RADIADORES LTDA	1.737,18D	0,00	0,00	1.737,18D
2793	2.1.01.007.049	MARISERGIO BATISTA - EPP	790,00C	0,00	0,00	790,00C
2794	2.1.01.007.050	CASSOL MATERIAIS DE CONSTRUCAO LTDA	1.599,85C	0,00	0,00	1.599,85C
2795	2.1.01.007.051	SPEED TRUCK LTDA	13.390,02C	0,00	9.395,18	22.785,20C
2816	2.1.01.007.052	AUTO POSTO CRISTAL LEME	1.778,46C	0,00	0,00	1.778,46C
2759	2.1.01.007.052	TRANSGUERREIRO TRANSPORTE	276,57C	0,00	5.200,00	5.476,57C
2817	2.1.01.007.053	DVA VEICULOS LTDA	172,88D	0,00	0,00	172,88D
2799	2.1.01.007.053	LARHON TECNOLOGIA LTDA	82,60C	0,00	0,00	82,60C
2800	2.1.01.007.054	LOJAS QUERO-QUERO S/A - 0001	12.685,70C	53,31	53,31	12.685,70C
2802	2.1.01.007.056	AUTO PECAS E ACESSORIOS SETENTA LTDA - ME	560,00C	0,00	0,00	560,00C
2803	2.1.01.007.057	TECMOL	100,50C	0,00	0,00	100,50C
2805	2.1.01.007.059	OFER DISTRIBUICAO LTDA	3.046,15C	0,00	0,00	3.046,15C
2806	2.1.01.007.060	GUIMARAES COMERCIO DE TINTAS	6.798,00C	0,00	0,00	6.798,00C
2809	2.1.01.007.064	BARIGUI CAMINHOS LTDA	27.978,87D	0,00	0,00	27.978,87D
2810	2.1.01.007.065	AUTO MOLAS ALIRIO LTDA	1.075,56C	2.642,09	5.880,68	4.314,15C
2811	2.1.01.007.066	CRIOBRAS AR GAS LTDA	146,11C	0,00	275,00	421,11C
2813	2.1.01.007.068	JJ MECANICA DE VEICULOS	9.302,73C	1.888,80	8.047,20	15.461,13C
2814	2.1.01.007.069	LINK COMERCIAL IMP E EXPO	18.733,58C	1.730,00	0,00	17.003,58C
2815	2.1.01.007.070	CONCERTO DE LONAS CIDADE AZUL	28.098,00C	0,00	0,00	28.098,00C
2818	2.1.01.007.071	CASA DO AUROMOVEL TINTAS E PEÇAS	354,15C	0,00	0,00	354,15C
2820	2.1.01.007.073	DARLAN DOS SANTOS ANTONIO	6.300,00C	0,00	0,00	6.300,00C
2821	2.1.01.007.074	A52 SOFTWARES INTELIGENTES LTDA	885,26C	407,25	794,62	1.272,63C
2828	2.1.01.007.075	CERAMICA CTS SILVA	4.183,77C	0,00	0,00	4.183,77C
2829	2.1.01.007.076	COLORADO AUTO POSTO LTDA	0,00	898,50	898,50	0,00
2830	2.1.01.007.077	MGS- DISTRIBUIDORA E COMERCIO EIRELI- ME	1.863,62C	0,00	0,00	1.863,62C
2832	2.1.01.007.079	GAIDZINSKI TELHAS EIRELI	1.996,00C	0,00	0,00	1.996,00C
2833	2.1.01.007.080	POSTO ROTA 101 JAGUARUNA DERIVADOS DE PETROLEO L	408,20C	0,00	0,00	408,20C
2834	2.1.01.007.081	LUIS FILIPE MIZEESKI GUOLLO	60,00C	0,00	0,00	60,00C
2836	2.1.01.007.083	SS HIDRAULICOS INDUSTRIA	1.336,40C	55,00	356,50	1.637,90C
2837	2.1.01.007.084	DISTRIBUIDORA CATARINENSE DE ACOMULADORES LTDA	194,00C	0,00	0,00	194,00C
2838	2.1.01.007.084	ZATIX TECNOLOGIA S A	493,99C	0,00	0,00	493,99C
2839	2.1.01.007.085	LOG10 EXPRESS LTDA CURITIBA	494,00C	0,00	0,00	494,00C
2850	2.1.01.007.087	GS INSTALAÇÕES LTDA	317,00C	0,00	0,00	317,00C
2852	2.1.01.007.089	GUEP SOLUCOES COOPERATIVA LTDA	3.609,80D	240,28	252,00	3.598,08D
2853	2.1.01.007.090	GRAZIELA SOUZA TELES	750,00C	0,00	0,00	750,00C
2854	2.1.01.007.091	CORAL ROCHA ADVOCACIA EMPRESARIAL	12.645,13D	0,00	0,00	12.645,13D
2856	2.1.01.007.093	VANDIR DA SILVA SANTOS	7.310,43D	0,00	120,00	7.190,43D
2858	2.1.01.007.095	MISIEL DE OLIVEIRA BARCHINSKI	955,86C	0,00	0,00	955,86C
2860	2.1.01.007.097	LOGICSOFT SERVICOS EM TECNOLOGIA DA INFORMACAO I	858,03C	2.382,84	2.330,00	805,19C
2861	2.1.01.007.098	WWS COMERCIO DE FERRAGENS LTDA	641,97C	0,00	0,00	641,97C
2862	2.1.01.007.099	POSTOS PELANDA MIRACATU	3.592,36C	0,00	0,00	3.592,36C
2865	2.1.01.007.102	BELLA PIETRA MARMORES E GRANITOS LTDA ME	5.200,00C	0,00	0,00	5.200,00C
2866	2.1.01.007.103	UNNI DISTRIBUIDORA DE PECAS LTDA ME	1.969,18D	0,00	0,00	1.969,18D
2868	2.1.01.007.105	CORREA BACK MOVEIS E ELETRODOMESTICOS LTDA	2.600,00C	0,00	0,00	2.600,00C
2870	2.1.01.007.107	ELITE TRUCK MEC DIESEL PECAS	22.663,80C	0,00	0,00	22.663,80C
2727	2.1.01.007.109	JAZIDA OURO BRANCO EIRELI	26.007,00C	0,00	0,00	26.007,00C
2741	2.1.01.007.111	PAINT COMERCIO DE TINTAS LTDA	960,00C	0,00	0,00	960,00C
2743	2.1.01.007.113	GUIMARAES COMERCIO DE TINTAS LTDA	289,00C	0,00	0,00	289,00C
2842	2.1.01.007.114	KOCH HIPERMERCADO S/A	1.125,78C	0,00	0,00	1.125,78C
2843	2.1.01.007.115	POSTO RONSANI	39.160,65C	0,00	219.837,61	258.998,26C
2882	2.1.01.007.118	JOSE BETIO TEIXEIRA DA SILVA	35.750,00C	0,00	0,00	35.750,00C
2883	2.1.01.007.119	POSTO PELANDA MIRACATU	2.244,00D	0,00	0,00	2.244,00D
2887	2.1.01.007.122	REDE FURNAS COMERCIO DE COMBUSTIVEIS	40,03C	0,00	0,00	40,03C
2888	2.1.01.007.123	ELDORADO CAMINHOS LTDA	40,36C	0,00	0,00	40,36C
2889	2.1.01.007.124	YES PETRO E LUBRIFICANTES	3,60C	0,00	0,00	3,60C
2893	2.1.01.007.129	V.P.J. PECAS AUTOMOTIVAS EIRELI	1.084,00D	0,00	0,00	1.084,00D
2900	2.1.01.007.130	GHR PECAS USADAS LTDA	967,50C	0,00	0,00	967,50C
2901	2.1.01.007.131	ZANOTTO DIESEL TRUCK COMERCIO DE PECAS E SERVICOS	2.585,54C	0,00	0,00	2.585,54C
2902	2.1.01.007.132	MISATEC REFRIGERACAO E AR CONDICIONADO DE VEICUL	170,00C	0,00	0,00	170,00C
2903	2.1.01.007.133	COMBUSTIVEIS SOMAR LTDA	71,00C	0,00	0,00	71,00C
3089	2.1.01.007.134	VANDIR DA SILVA SANTOS	2.098,00C	0,00	0,00	2.098,00C
3090	2.1.01.007.135	CERAMICA J.E. LTDA ME	643,00C	0,00	0,00	643,00C
2905	2.1.01.007.135	KUKA LAVA CAR LTDA	300,00C	0,00	0,00	300,00C
2909	2.1.01.007.135	LABET DIAGNOSTICOS TESTES FORENSES DO BRASIL LTDA	3.098,38C	0,00	0,00	3.098,38C
2906	2.1.01.007.136	R A PNEUS LTDA	245,00D	0,00	0,00	245,00D
2911	2.1.01.007.137	ENGENHO E AGRONECIARIA CAMPESINHA LTDA	460,00C	0,00	0,00	460,00C

BALANCETE

Íg	Classificação	Descrição da conta	Saldo Anterior	Débito	Crédito	Saldo Atual
2916	2.1.01.007.142	ANTONIO BARABAS ACESSORIOS	140,00C	0,00	0,00	140,00C
2918	2.1.01.007.144	SCHERER S A COMERCIO DE	1.334,26C	0,00	0,00	1.334,26C
2933	2.1.01.007.145	GLADIUS CONSULTORIA E GESTAO EMPRESARIAL S/S LTDA	1.409,82D	4.052,88	4.052,88	1.409,82D
2920	2.1.01.007.146	BRUNEL LOCACAO DE MUNK LTDA	1.800,00C	0,00	0,00	1.800,00C
2935	2.1.01.007.147	OMNILINK TECNOLOGIA SA	572,58C	0,00	0,00	572,58C
2936	2.1.01.007.148	BORRACHARIA JAPONES LTDA	200,00C	0,00	0,00	200,00C
2922	2.1.01.007.148	RECUPERADORA CHAPECO	33.617,10C	0,00	0,00	33.617,10C
2940	2.1.01.007.149	POSTO ALPINO LTDA	977,37C	0,00	0,00	977,37C
2923	2.1.01.007.149	POSTO O CUPIM PARANAGUA LTDA	10.332,26C	0,00	0,00	10.332,26C
2932	2.1.01.007.149	VIP CAR PREMIUM COMERCIO DE VEICULOS LTDA	2.300,00C	0,00	0,00	2.300,00C
2943	2.1.01.007.152	TANIA CIRLEI SGARBOSSA ALVES	1.247,79C	0,00	0,00	1.247,79C
2944	2.1.01.007.153	POSTO PARQUE DO BOSQUE LTDA	1.146,34C	0,00	0,00	1.146,34C
2945	2.1.01.007.154	MECANICA SO DIESEL LTDA	60,00C	0,00	0,00	60,00C
2948	2.1.01.007.158	AUTO POSTO REAL DE CAJATI LTDA	25.194,09C	0,00	6.719,18	31.913,27C
2949	2.1.01.007.159	OLIVO S.A IND DE COMP	5.937,61C	0,00	0,00	5.937,61C
2950	2.1.01.007.160	IDEAL SUPER TROCA DE OLEO	400.309,28C	0,00	0,00	400.309,28C
2952	2.1.01.007.161	JJ ASSISTENCIA	2.127,00D	0,00	0,00	2.127,00D
2953	2.1.01.007.163	ALCEU ROSA DOS SANTOS NETO	70,00C	0,00	0,00	70,00C
3002	2.1.01.007.167	LEONARDO BITENCOURT DA ROSA	50,00C	0,00	0,00	50,00C
2970	2.1.01.007.168	G&B LOG PRESTADOR DE SERVICO LTDA	550,00C	0,00	0,00	550,00C
2969	2.1.01.007.168	MECANICA LITORAL DIESEL	1.150,00C	0,00	0,00	1.150,00C
3003	2.1.01.007.168	MFX CONEXOES HIDRAULICAS	544,90D	0,00	0,00	544,90D
3009	2.1.01.007.169	MORADAS DO SOL AUTO POSTO LTDA	9.905,53C	0,00	8.123,96	18.029,49C
2971	2.1.01.007.169	SETUP SERVICOS ESPECIALIZADOS LTDA	5.433,90D	0,00	0,00	5.433,90D
2972	2.1.01.007.170	LUAN TERTULIANO MAURICIO	3.175,00C	0,00	0,00	3.175,00C
3010	2.1.01.007.170	POSTO ALDO SAO JOSE DOS PINHAIS LTDA	2.434,15C	0,00	0,00	2.434,15C
3012	2.1.01.007.172	BRUNA CARVALHO DE ROCHI	2.890,61C	0,00	0,00	2.890,61C
2975	2.1.01.007.173	VIDRARTE COMERCIO DE VIDROS EIRELI	300,00C	0,00	0,00	300,00C
3014	2.1.01.007.174	FACCHINI S.A.	1.976,87C	123,00	0,00	1.853,87C
2976	2.1.01.007.174	VITOR DE SOUZA PEREIRA	1.280,00C	0,00	0,00	1.280,00C
3015	2.1.01.007.175	BAIUCA PARAFUSO	1.150,00D	39,90	0,00	1.189,90D
2977	2.1.01.007.175	RECCORT ART COMUNICACAO VISUAL LTDA	230,00C	0,00	0,00	230,00C
3016	2.1.01.007.176	COM E TRANSP CTS	4.948,32D	0,00	0,00	4.948,32D
2978	2.1.01.007.176	MILENA DUTRA MATTOS	5.833,40C	0,00	0,00	5.833,40C
3017	2.1.01.007.177	JORGE LUIZ MACHADO	38,00C	0,00	0,00	38,00C
2979	2.1.01.007.177	SONIA MARIA FERREIRA	100,00C	0,00	0,00	100,00C
3018	2.1.01.007.178	KAUA BRYAN VELHO DOS SANTOS	55,00C	0,00	0,00	55,00C
2980	2.1.01.007.178	RANGEL MIGUEL ANASTACIO	90,00C	0,00	0,00	90,00C
3019	2.1.01.007.179	CARLOS EDUARDO RONSANI PLACIDO	80,00C	0,00	0,00	80,00C
2984	2.1.01.007.179	COML. BUFFON COMB. E TRANSP. LTDA - POSTO 28	36,37C	0,00	0,00	36,37C
3020	2.1.01.007.180	SOLUTION SAT RASTREADORES LTDA	265,00C	0,00	0,00	265,00C
3021	2.1.01.007.181	MARCIO MAIA PRATES	670,00C	0,00	0,00	670,00C
2986	2.1.01.007.181	VITTORIO PACCHIAROTTI & CIA LTDA	10,11C	0,00	0,00	10,11C
2987	2.1.01.007.182	AUTO POSTO CONEXAO LTDA	1.632,87C	0,00	0,00	1.632,87C
3031	2.1.01.007.183	JURACI SALVAN JUNIOR ME	5.606,99D	1.350,00	2.005,00	4.951,99D
2989	2.1.01.007.184	DUNAPETROL COM E DERIV DE PETROLEO LTDA III	60,00C	0,00	0,00	60,00C
2990	2.1.01.007.185	POSTO DE MOLAS IRMAOS CAMINHONEIROS	7.213,00C	0,00	0,00	7.213,00C
2991	2.1.01.007.186	COMERCIAL MAGAZINE DO EPI LTDA	248,00C	0,00	0,00	248,00C
2992	2.1.01.007.187	VALMIR DE ANDRADE JOBIM	280,00C	0,00	0,00	280,00C
2993	2.1.01.007.188	MOISES MARCELINO NASCIMENTO	4.500,00C	0,00	0,00	4.500,00C
2994	2.1.01.007.189	AUTO POSTO ISEJIMA DO BRASIL LTDA	870,00C	345,00	345,00	870,00C
2995	2.1.01.007.190	OTOMAR COMERCIAL LTDA	253,50C	0,00	0,00	253,50C
2996	2.1.01.007.191	METALURGICA SPILLERE LTDA - FILIAL	1.266,00D	0,00	0,00	1.266,00D
2997	2.1.01.007.192	POSTO BATOVI COML RS COMB E DERIVADOS DE PETROLE	1.872,00C	0,00	0,00	1.872,00C
2998	2.1.01.007.193	LITORAL DIESEL MECANICA	1.250,10D	0,00	0,00	1.250,10D
2999	2.1.01.007.194	HOTEL GRAN VALLE LTDA - ME	150,00C	0,00	0,00	150,00C
2620	2.1.01.007.194	PIERINI REVESTIMENTOS CERAMICOS LTDA	10.614,13C	0,00	0,00	10.614,13C
3001	2.1.01.007.196	GUARDA DE VEICULOS JDN LTDA	2.308,77C	0,00	0,00	2.308,77C
3033	2.1.01.007.197	F LIMA TRANSPORTES LTDA	16.200,00C	0,00	0,00	16.200,00C
3044	2.1.01.007.198	KAISER COMERCIO DE COMBUSTIVEL	0,02C	0,00	0,00	0,02C
3046	2.1.01.007.200	MURIZA TRUCK CENTER PECAS	1.604,00C	0,00	0,00	1.604,00C
3047	2.1.01.007.201	ANDERSON NEVES SANCHES	1.058,80C	0,00	0,00	1.058,80C
3048	2.1.01.007.202	VIGASOL LAJES E MATERIAIS	1.116,40C	0,00	0,00	1.116,40C
3049	2.1.01.007.203	GD FORCE TRUCK COM E DIS	694,80D	0,00	0,00	694,80D
3050	2.1.01.007.204	J A FABRIS CIA LTDA	53,46D	0,00	0,00	53,46D
3051	2.1.01.007.205	MOLAS ALPINO LTDA	20,00D	0,00	0,00	20,00D
3053	2.1.01.007.207	BORGES E SILVA	6.292,46D	0,00	0,00	6.292,46D
3054	2.1.01.007.208	BORRACHARIA DO BAIANO	1.151,03D	120,00	0,00	1.271,03D
3056	2.1.01.007.209	CAIPER E KAIPER MECANICA	180,00C	0,00	0,00	180,00C
3057	2.1.01.007.210	RECAPSUL LTDA	5.086,46D	0,00	0,00	5.086,46D
3058	2.1.01.007.211	TERNESLOG TRANSPORTES LOGISTICA	9.340,32C	0,00	0,00	9.340,32C
3060	2.1.01.007.213	52.227.599 ISMAEL NUNES	960,00C	0,00	0,00	960,00C
3061	2.1.01.007.214	SFC COMERCIO DE PEÇAS EIRELI	140,00C	0,00	0,00	140,00C
3064	2.1.01.007.217	AUTO POSTO NC LTDA	144.198,25C	0,00	0,00	144.198,25C
3065	2.1.01.007.218	RADIADORES CRICIUMA EIRELI	3.301,62C	0,00	0,00	3.301,62C
3066	2.1.01.007.219	RONALDO GERONIMO NARQUES	3.600,00C	0,00	0,00	3.600,00C
3067	2.1.01.007.220	CAMPFÃO 28 POSTOS DE SERVIÇOS	1.556,15C	0,00	0,00	1.556,15C

BALANCETE


Ígigo	Classificação	Descrição da conta	Saldo Anterior	Débito	Crédito	Saldo Atual
3074	2.1.01.007.227	POSTO MONTE CARLO I	1.575,62D	0,00	0,00	1.575,62D
3075	2.1.01.007.228	NOVAESSENCIA LTDA	230,00C	0,00	500,00	730,00C
3080	2.1.01.007.229	A F ROSA LTDA	525,00D	0,00	0,00	525,00D
3081	2.1.01.007.230	CTS SILVA LTDA	180,00C	0,00	0,00	180,00C
3082	2.1.01.007.231	P V SZCERBA PERECK EIRELLI	232,26C	0,00	0,00	232,26C
3103	2.1.01.007.232	LAUER E BITENCOURT VULCANIZACAO E BORRACHARIA	130,00C	0,00	0,00	130,00C
3104	2.1.01.007.233	RENATA DE OLIVEIRA ANTUNES	120,00C	0,00	0,00	120,00C
3105	2.1.01.007.234	CI CAMINHOES CHAPEACAO E PINTURA LTDA	620,00C	0,00	0,00	620,00C
3107	2.1.01.007.236	WILLIANS ROSSO NOVAKA PEREIRA	2.500,00C	0,00	0,00	2.500,00C
3108	2.1.01.007.237	CERAMICA ELIZABETH SUL LTDA	3.819,60C	0,00	0,00	3.819,60C
3111	2.1.01.007.240	MERCEPECAS COMERCIO DE PECAS LTDA	257,00D	0,00	0,00	257,00D
3113	2.1.01.007.242	AUTO POSTO ESTRELA AZUL	284,63C	0,00	0,00	284,63C
3114	2.1.01.007.243	INDUSTRIA CERAMICA FRAGNANI LTDA	3.457,59C	0,00	0,00	3.457,59C
3140	2.1.01.007.243	SANTA BIKE COMERCIO DE BICICLETAS LTDA	275,00C	0,00	0,00	275,00C
3115	2.1.01.007.244	SOLUPARTS COMERCIO DE PECAS	13.250,12C	8.970,39	4.383,54	8.663,27C
3116	2.1.01.007.245	CRICIUMA DISTRIBUIDORA	7.212,89C	2.087,24	2.246,00	7.371,65C
3117	2.1.01.007.246	DISAUTO DISTRIBUIDORA DE PECAS	0,00	71,61	0,00	71,61D
3118	2.1.01.007.247	JAIME MARTINS CABANA	750,00C	0,00	0,00	750,00C
3135	2.1.01.007.248	EMERSON SERAFIM MENDES	300,00C	0,00	0,00	300,00C
3136	2.1.01.007.249	FRETEBRAS INTERNET E SERVICOS LTDA	1.737,32D	0,00	0,00	1.737,32D
3138	2.1.01.007.251	POSTO CATAVENTO DA SERRA LTDA	0,07C	0,00	0,00	0,07C
3142	2.1.01.007.255	TIGRE COM. DE PECAS E SERVICOS EIRELI	1.539,12C	0,00	450,00	1.989,12C
3143	2.1.01.007.256	CURITIBA - EXPRESSO SAO MIGUEL S/A	97,50C	0,00	0,00	97,50C
3144	2.1.01.007.257	COOPERATIVA AGRICOLA	161,90C	0,00	0,00	161,90C
3145	2.1.01.007.258	MECANICA GUBERT LTDA	39,50D	0,00	0,00	39,50D
3148	2.1.01.007.261	MONTE CARLO CONVENIENCIA	2.548,61C	0,00	0,00	2.548,61C
3160	2.1.01.007.262	KM TRUCK SOLUCAO MECANICA LTDA	1.250,00C	0,00	0,00	1.250,00C
3161	2.1.01.007.263	TURBO COMERCIO E SERVICIO DE BORRACHARIA LTDA	200,00C	0,00	0,00	200,00C
3163	2.1.01.007.264	LCM CAMINHOES LTDA	900,00D	0,00	0,00	900,00D
3164	2.1.01.007.265	COOPETRASUL TRANSPORTES LTDA	28,29D	0,00	0,00	28,29D
3176	2.1.01.007.267	COMERCIO DE COMBUSTIVEIS NEVOEIRO LTDA	5.035,51D	0,00	0,00	5.035,51D
3177	2.1.01.007.268	VIDRACARIA LOCATELLI LTDA	49.904,00C	650,00	650,00	49.904,00C
3178	2.1.01.007.269	BV AUTO POSTO LTDA	1.572,50C	0,00	0,00	1.572,50C
3179	2.1.01.007.270	DELTA INDUSTRIA CERAMICA LTDA	0,08D	0,00	0,00	0,08D
3180	2.1.01.007.271	GUARUPORTAS PORTAS DE ENROLAR AUTOMATICA EIRELI	470,80C	0,00	0,00	470,80C
3181	2.1.01.007.272	LC COMERCIO E DISTRIBUICAO DE COMBUSTIVEIS LTDA	675,00C	0,00	0,00	675,00C
3183	2.1.01.007.274	JAIRO REFRIGERACAO LTDA	260,00C	0,00	0,00	260,00C
3186	2.1.01.007.276	IRAY COMERCIO DE ROLAMENTOS LTDA	500,00C	0,00	0,00	500,00C
3188	2.1.01.007.278	POSTOS NEVOEIRO	600,00D	0,00	0,00	600,00D
3189	2.1.01.007.279	AUTO POSTO HG	358,19D	0,00	0,00	358,19D
3190	2.1.01.007.280	AUTO POSTO PETROPEN	522,94D	0,00	0,00	522,94D
3200	2.1.01.007.281	60.336.788 CAROLIA ROQUE BORGES	50.443,94C	0,00	0,00	50.443,94C
3202	2.1.01.007.283	AUTO POSTO ESPLANADA DE ITAPEVA LTDA	0,01C	0,00	0,00	0,01C
3203	2.1.01.007.284	AUTO POSTO SAO CRISTOVAO LTDA	2.999,93C	0,00	0,00	2.999,93C
3205	2.1.01.007.286	VALMIREI MORAIS SILVA	1.562,00C	0,00	0,00	1.562,00C
3206	2.1.01.007.287	FORCE TECHDIESEL LTDA	942,52C	0,00	0,00	942,52C
3209	2.1.01.007.290	TORRE ALTO COMERCIO DE COMB. LTDA	2.359,00C	0,00	0,00	2.359,00C
3210	2.1.01.007.291	FORFLEX COM. ATACADAO	19,61D	0,00	729,09	709,48C
3211	2.1.01.007.292	CAIO COMERCIO DE BATERIAS	2.200,00C	0,00	0,00	2.200,00C
3212	2.1.01.007.293	AKAD SEGUROS SA	21.257,90D	0,00	0,00	21.257,90D
3213	2.1.01.007.294	MERCECRIL COMERCIO DE PECAS	1.069,00D	0,00	0,00	1.069,00D
3192	2.1.01.007.296	COMERCIAL DE TINTAS CANCELIER LTDA ME	389,00C	0,00	0,00	389,00C
3193	2.1.01.007.297	JP SANTA LUCIA COMERCIO DE COMBUSTIVEIS	299,50C	0,00	0,00	299,50C
3220	2.1.01.007.298	24.199.009 VANDERLEI LUCIO SOUZA	1.500,00C	0,00	0,00	1.500,00C
3221	2.1.01.007.299	AUTO POSTO PRO TORK PIRAI DO SUL	258,00C	0,00	0,00	258,00C
3222	2.1.01.007.300	LIPE ADESIVOS LTDA	12,15D	0,00	0,00	12,15D
3223	2.1.01.007.301	AUTO POSTO 188 LTDA	576,65C	0,00	0,00	576,65C
3225	2.1.01.007.303	REDE DOM PEDRO DE POSTOS LTDA	822,00D	0,00	0,00	822,00D
3226	2.1.01.007.304	SUZETE MOURA RAMOS MURICI	150,00C	0,00	0,00	150,00C
3227	2.1.01.007.305	CHAPEACAO E PINTURA MORRO GRANDE	35.243,80C	0,00	0,00	35.243,80C
3228	2.1.01.007.306	DUNA COMERCIO DE VEICULOS LTDA	2.215,33C	0,00	0,00	2.215,33C
3230	2.1.01.007.308	D ZANELLA TRANSPORTES	6.500,00C	0,00	0,00	6.500,00C
3236	2.1.01.007.309	MIRIAN CRISTIANE MARTINS CARDOSO	8.420,00C	0,00	0,00	8.420,00C
3237	2.1.01.007.310	POSTO Z6 LTDA	381,46C	0,00	0,00	381,46C
3238	2.1.01.007.311	ALLAN ANTUNES PEREIRA	100,00C	0,00	0,00	100,00C
3239	2.1.01.007.312	POSTO OLIVEIRA LTDA	1.572,50C	0,00	0,00	1.572,50C
3240	2.1.01.007.313	INNO INFORMATICA	759,80C	0,00	0,00	759,80C
3242	2.1.01.007.315	Auto Posto Uss Guararema Ltda	2.361,93D	0,00	0,00	2.361,93D
3243	2.1.01.007.316	GRUPAR AUTO PEC	3.152,05D	722,00	0,00	3.874,05D
3244	2.1.01.007.317	NOVAESSENCIA LT	833,16C	932,21	0,00	99,05D
3245	2.1.01.007.318	OFICINA DO JULIO	150,00D	0,00	0,00	150,00D
3246	2.1.01.007.319	OFER DISTRIBUICAO	441,26D	0,00	0,00	441,26D
3248	2.1.01.007.321	JOSE RUBEM MARTINS MARCAL	440,00C	0,00	0,00	440,00C
3249	2.1.01.007.322	GUOLLO MATERIAIS DE CONSTRUCAO LTDA	350,00C	0,00	0,00	350,00C
3250	2.1.01.007.323	COMERCIO DE COMBUSTIVEIS DIB LTDA	1.202,00C	91.496,36	0,00	90.294,36D
3251	2.1.01.007.324	DJALMA ZANETTE SERVICOS LTDA	119,00C	0,00	0,00	119,00C
3252	2.1.01.007.325	AUTO POSTO FINII LTDA	1.472,50C	0,00	0,00	1.472,50C

**BALANCETE**

Íg	Classificação	Descrição da conta	Saldo Anterior	Débito	Crédito	Saldo Atual
3265	2.1.01.007.333	FERNANDO VALVULAS LTDA	80,00D	0,00	0,00	80,00D
3266	2.1.01.007.334	POSTO RESIDENCIA FUCK	1.859,76C	0,00	0,00	1.859,76C
3276	2.1.01.007.336	63.054.080 HENRIQUE ORBEN DORREGAO	20.183,72C	0,00	14.233,14	34.416,86C
3277	2.1.01.007.337	CAROLINA ROQUE BORGE	5.000,00C	0,00	13.965,50	18.965,50C
3286	2.1.01.007.339	JJ GARCIA BATERIAS LTDA	84,00D	0,00	0,00	84,00D
3302	2.1.01.007.340	CERAMICA SILVA GUOLLO LTDA	2.518,00D	0,00	0,00	2.518,00D
3287	2.1.01.007.340	COMERCIAL DE COMBUSTIVEIS MINEIRA LTDA	308,00D	0,00	0,00	308,00D
3340	2.1.01.007.340	MELLER COMPRESSORES LTDA	130,00C	0,00	0,00	130,00C
3288	2.1.01.007.341	CAMPIONE TURISMO LTDA	17,00D	0,00	0,00	17,00D
3303	2.1.01.007.341	POSTO DE MOLAS BONS AMIGOS LTDA	60,00D	0,00	0,00	60,00D
3289	2.1.01.007.342	GIASSI CIA LTDA - COMBO 3	1.434,53C	0,00	0,00	1.434,53C
3304	2.1.01.007.342	PONTO DOS PARAFUSOS LTDA	1.128,93D	89,64	0,00	1.218,57D
3305	2.1.01.007.343	POSTO SERAFIM LTDA	150,00D	0,00	0,00	150,00D
3306	2.1.01.007.344	FLORESTAL JACUI LTDA	609,00D	0,00	0,00	609,00D
3291	2.1.01.007.344	GRAVATAI PERDIGAO	558,00C	0,00	0,00	558,00C
3292	2.1.01.007.345	NOVA STA RITA PARADOURO	223,20C	0,00	0,00	223,20C
3295	2.1.01.007.348	MOISES DE STEFANI	1.000,03C	0,00	0,00	1.000,03C
3320	2.1.01.007.352	M SUL TRANSPORTES LTDA	6.789,60C	2.375,40	0,00	4.414,20C
3321	2.1.01.007.353	RODANDO TRANSPORTES LTDA	2.000,00D	11.097,28	14.132,32	1.035,04C
3322	2.1.01.007.354	TRANSORLEANS TRANSPORTES LTDA	6.917,40C	0,00	0,00	6.917,40C
3323	2.1.01.007.356	JBV TRANSPORTES RODOVIARIOS LTDA	13.880,73C	0,00	13.719,33	27.600,06C
3325	2.1.01.007.358	KUKI ELETRICA LTDA	1.800,00C	0,00	0,00	1.800,00C
3326	2.1.01.007.359	ELETRO SOUZA ELA LTDA	2.300,00C	0,00	0,00	2.300,00C
3327	2.1.01.007.360	POSTO MAZOT	7.894,09D	0,00	0,00	7.894,09D
3332	2.1.01.007.362	MUNCK BAUR LTDA	560,00C	0,00	0,00	560,00C
3334	2.1.01.007.364	RONSANI CONVENIENCIAS EIRELI	27,99C	0,00	0,00	27,99C
3336	2.1.01.007.366	SOMAFORCE DISTRIBUIDORA	66,00C	0,00	0,00	66,00C
3337	2.1.01.007.367	EDSON SILVEIRA	270,00C	0,00	0,00	270,00C
3338	2.1.01.007.368	FORMENTIN PNEUS LTDA	1.849,80C	473,30	0,00	1.376,50C
3339	2.1.01.007.369	CORRESIL CORREIAS E ROLAMENTOS	480,00C	0,00	0,00	480,00C
3344	2.1.01.007.370	SUELLEN VARGAS	279,90C	0,00	0,00	279,90C
3370	2.1.01.007.371	ARACELI COM DE COMB E LUB LTDA	0,00	0,00	672,32	672,32C
3345	2.1.01.007.371	ITACONDA INDUSTRIA E COMERCIO	210,76C	0,00	0,00	210,76C
3347	2.1.01.007.373	AUTO POSTO LAMBARI LTDA	0,00	367,96	0,00	367,96D
3349	2.1.01.007.373	TRINDADE LOCACAO E REMOCAO DE VEICULOS LTDA	0,00	0,00	3.030,97	3.030,97C
3350	2.1.01.007.374	SERGIO CORREIA DA SILVA 42879576873	0,00	0,00	4.000,00	4.000,00C
3351	2.1.01.007.375	GOMES MANUTENCAO LTDA	0,00	0,00	260,00	260,00C
3365	2.1.01.007.376	AUTO POSTO MODELO DE ITAPIRA LTDA	0,00	0,00	200.009,76	200.009,76C
3366	2.1.01.007.377	FRAGA PNEUS E TRANSPORTES	0,00	0,00	759,00	759,00C
3367	2.1.01.007.378	CRA CONSULTORIA TRIBUTARIA LTDA	0,00	0,00	20.426,38	20.426,38C
3368	2.1.01.007.379	JOSICLEIDE LOPES DOS SANTOS - ME	0,00	0,00	349,00	349,00C
3369	2.1.01.007.380	REAL PRINT LTDA	0,00	0,00	187.316,70	187.316,70C
<b>1576</b>	<b>2.2</b>	<b>PASSIVO EXIGIVEL A LONGO PRAZO</b>	<b>846.441,83C</b>	<b>0,00</b>	<b>0,00</b>	<b>846.441,83C</b>
<b>1577</b>	<b>2.2.01</b>	<b>OBRIGACOES A LONGO PRAZO</b>	<b>846.441,83C</b>	<b>0,00</b>	<b>0,00</b>	<b>846.441,83C</b>
<b>1578</b>	<b>2.2.01.001</b>	<b>EMPRESTIMO E FINANCIAMENTO A LONGO PRAZO</b>	<b>846.441,83C</b>	<b>0,00</b>	<b>0,00</b>	<b>846.441,83C</b>
251	2.2.01.001.002	CREDSOL - FINANCIAMENTO CAMINHAO PLACA RX07C15	250.838,34C	0,00	0,00	250.838,34C
2664	2.2.01.001.06	BRDESCO FINANCIAMENTO - CAMINHAO PLACA RLJ7D88	595.603,49C	0,00	0,00	595.603,49C
<b>57</b>	<b>2.4</b>	<b>PATRIMONIO LIQUIDO</b>	<b>10.459.272,71D</b>	<b>656.856,61</b>	<b>0,00</b>	<b>11.116.129,32D</b>
<b>58</b>	<b>2.4.01</b>	<b>PATRIMONIO LIQUIDO - CAPITAL</b>	<b>50.000,00C</b>	<b>0,00</b>	<b>0,00</b>	<b>50.000,00C</b>
<b>59</b>	<b>2.4.01.001</b>	<b>PATRIMONIO LIQUIDO - CAPITAL SOCIAL</b>	<b>50.000,00C</b>	<b>0,00</b>	<b>0,00</b>	<b>50.000,00C</b>
60	2.4.01.001.001	CAPITAL SUBSCRITO	50.000,00C	0,00	0,00	50.000,00C
<b>61</b>	<b>2.4.03</b>	<b>PATRIMONIO LIQUIDO - RESERVA</b>	<b>10.509.272,71D</b>	<b>656.856,61</b>	<b>0,00</b>	<b>11.166.129,32D</b>
<b>62</b>	<b>2.4.03.001</b>	<b>RESERVA DE LUCRO ACUMULADOS</b>	<b>10.509.272,71D</b>	<b>656.856,61</b>	<b>0,00</b>	<b>11.166.129,32D</b>
63	2.4.03.001.001	LUCROS ACUMULADOS	43.931,83C	0,00	0,00	43.931,83C
64	2.4.03.001.002	PREJUIZOS ACUMULADOS	10.553.204,54D	656.856,61	0,00	11.210.061,15D
<b>65</b>	<b>3</b>	<b>CONTAS DE RESULTADO CREDORAS</b>	<b>0,00</b>	<b>950.451,46</b>	<b>950.451,46</b>	<b>0,00</b>
<b>66</b>	<b>3.1</b>	<b>RECEITAS</b>	<b>0,00</b>	<b>950.451,46</b>	<b>950.451,46</b>	<b>0,00</b>
<b>67</b>	<b>3.1.01</b>	<b>RECEITAS OPERACIONAIS</b>	<b>0,00</b>	<b>950.451,46</b>	<b>950.451,46</b>	<b>0,00</b>
<b>401</b>	<b>3.1.01.002</b>	<b>RECEITAS DE TRANSPORTE</b>	<b>0,00</b>	<b>791.296,26</b>	<b>791.296,26</b>	<b>0,00</b>
402	3.1.01.002.001	RECEITAS DE TRANSPORTE	0,00	791.296,26	791.296,26	0,00
<b>72</b>	<b>3.1.01.004</b>	<b>IMPOSTOS SOBRE FATURAMENTO</b>	<b>0,00</b>	<b>159.155,20</b>	<b>159.155,20</b>	<b>0,00</b>
73	3.1.01.004.001	PIS FATURAMENTO	0,00	11.451,84	11.451,84	0,00
75	3.1.01.004.002	COFINS FATURAMENTO	0,00	52.747,85	52.747,85	0,00
77	3.1.01.004.002	ICMS FATURAMENTO	0,00	94.955,51	94.955,51	0,00
<b>84</b>	<b>4</b>	<b>CONTAS DE RESULTADO DEVEDORAS</b>	<b>0,00</b>	<b>1.454.334,59</b>	<b>1.454.334,59</b>	<b>0,00</b>
<b>85</b>	<b>4.1</b>	<b>CUSTOS</b>	<b>0,00</b>	<b>1.234.500,37</b>	<b>1.234.500,37</b>	<b>0,00</b>
<b>86</b>	<b>4.1.01</b>	<b>CUSTOS DOS PRODUTOS E SERVICOS</b>	<b>0,00</b>	<b>1.234.500,37</b>	<b>1.234.500,37</b>	<b>0,00</b>
<b>87</b>	<b>4.1.01.001</b>	<b>CUSTOS DOS PRODUTOS E SERVICOS</b>	<b>0,00</b>	<b>1.234.500,37</b>	<b>1.234.500,37</b>	<b>0,00</b>
341	4.1.01.001.008	COMBUSTIVEIS E LUBRIFICANTES	0,00	573.692,34	573.692,34	0,00
342	4.1.01.001.010	MANUTENCAO CAMINHOS	0,00	70.856,29	70.856,29	0,00
107	4.1.01.001.011	SEGURO DE CARGAS	0,00	10.465,10	10.465,10	0,00

BALANCETE

Ítem	Classificação	Descrição da conta	Saldo Anterior	Débito	Crédito	Saldo Atual
2719	4.1.01.001.018	SEVIÇOS MANUTENÇÃO CAMINHAO	0,00	269.793,33	269.793,33	0,00
<b>121</b>	<b>4.2</b>	<b>DESPESAS OPERACIONAIS</b>	<b>0,00</b>	<b>219.834,22</b>	<b>219.834,22</b>	<b>0,00</b>
<b>157</b>	<b>4.2.02</b>	<b>ADMINISTRATIVAS</b>	<b>0,00</b>	<b>219.834,22</b>	<b>219.834,22</b>	<b>0,00</b>
<b>183</b>	<b>4.2.02.005</b>	<b>ADMINISTRATIVA</b>	<b>0,00</b>	<b>219.834,22</b>	<b>219.834,22</b>	<b>0,00</b>
282	4.2.02.005.002	SERVICOS DE TERCEIROS	0,00	22.507,69	22.507,69	0,00
203	4.2.02.005.009	TAXAS E LICENCAS	0,00	270,12	270,12	0,00
209	4.2.02.005.010	DESPESAS BANCARIAS	0,00	205,26	205,26	0,00
108	4.2.02.005.011	ENERGIA ELETRICA	0,00	149,71	149,71	0,00
1105	4.2.02.005.012	MATERIAIS USO E CONSUMO	0,00	27,74	27,74	0,00
2711	4.2.02.005.013	HONORARIOS ADVOCATICIAS	0,00	4.052,88	4.052,88	0,00
493	4.2.02.005.013	MULTA DARF	0,00	4,65	4,65	0,00
117	4.2.02.005.014	ALIMENTACAO	0,00	76,44	76,44	0,00
130	4.2.02.005.022	COMODATO E ARRENDAMENTOS	0,00	192.539,73	192.539,73	0,00
<b>221</b>	<b>5</b>	<b>RESULTADO</b>	<b>0,00</b>	<b>1.448.152,87</b>	<b>1.448.152,87</b>	<b>0,00</b>
<b>222</b>	<b>5.1</b>	<b>RESULTADO ECONOMICO</b>	<b>0,00</b>	<b>1.448.152,87</b>	<b>1.448.152,87</b>	<b>0,00</b>
<b>223</b>	<b>5.1.01</b>	<b>RESULTADO DO EXERCICIO</b>	<b>0,00</b>	<b>1.448.152,87</b>	<b>1.448.152,87</b>	<b>0,00</b>
<b>224</b>	<b>5.1.01.001</b>	<b>RESULTADO DO EXERCICIO</b>	<b>0,00</b>	<b>1.448.152,87</b>	<b>1.448.152,87</b>	<b>0,00</b>
225	5.1.01.001.001	RESULTADO DO EXERCICIO	0,00	1.448.152,87	1.448.152,87	0,00

  
ADALBERTO ANTONIO LIMA  
EMPRESARIO  
CPF: 918.437.079-34

EDSON

FRASSON:71420045920

EDSON FRASSON

Reg. no CRC - SC sob o No. SC017097/O

CPF: 714.200.459-20

Assinado de forma digital por  
EDSON FRASSON:71420045920  
Dados: 2026.04.15 09:55:46 -03'00'

## DEMONSTRAÇÃO DO RESULTADO DO EXERCÍCIO EM 28/02/2026

Descrição	Saldo	Saldo Anterior
<b>Receita Operacional</b>	<b>791.296,26</b>	<b>1.853.426,36</b>
RECEITAS DE TRANSPORTE	791.296,26	1.853.426,36
<b>Despesas</b>	<b>(159.155,20)</b>	<b>(373.262,48)</b>
DESPESAS FATURAMENTO	(11.451,84)	(26.880,98)
DESPESAS FATURAMENTO	(52.747,85)	(123.815,42)
DESPESAS FATURAMENTO	(94.955,51)	(222.566,08)
<b>Receita Líquida</b>	<b>632.141,06</b>	<b>1.480.163,88</b>
<b>Despesas Mercadorias Vendidas</b>	<b>(1.069.163,45)</b>	<b>(1.128.234,31)</b>
DESPESAS COMBUSTÍVEIS E LUBRIFICANTES	(442.835,40)	(385.170,81)
DESPESAS MANUTENÇÃO CAMINHÕES	(63.262,32)	(71.470,72)
DESPESAS COMUNICAÇÃO	0,00	(43,47)
DESPESAS CARGAS	(10.465,10)	(15.496,59)
DESPESAS CARRETEIRO	(277.491,11)	(580.122,62)
DESPESAS DIÁRIAS	(97,88)	0,00
DESPESAS DEPRECIACAO	(26.531,00)	(26.531,00)
DESPESAS DE TRABALHO	(3.036,00)	(3.036,00)
DESPESAS INSS	(607,20)	(607,20)
DESPESAS SERVIÇOS MANUTENÇÃO CAMINHÃO	(244.837,44)	(34.600,07)
DESPESAS SERVIÇOS DE TERCEIROS DEDUTÍVEL	0,00	(11.155,83)
<b>Resultado Bruto</b>	<b>(437.022,39)</b>	<b>351.929,57</b>
<b>Despesas Administrativas</b>	<b>(219.628,96)</b>	<b>(556.367,67)</b>
DESPESAS DE TERCEIROS	(22.507,69)	(25.449,69)
DESPESAS COMUNICAÇÃO	0,00	(43,47)
DESPESAS TAXAS E LICENÇAS	(270,12)	(852,05)
DESPESAS ENERGIA ELÉTRICA	(149,71)	0,00
DESPESAS ENERGIA ELÉTRICA	0,00	(578,96)
DESPESAS MATERIAIS USO E CONSUMO	(27,74)	(15.270,72)
DESPESAS HONORÁRIOS ADVOCATÍCIAS	(4.052,88)	(2.026,44)
DESPESAS MULTA DARF	(4,65)	0,00
DESPESAS ALIMENTACAO	(76,44)	(113,87)
DESPESAS ALUGUELO E ARRENDAMENTOS	(192.539,73)	(512.032,47)
<b>Despesas Financeiras</b>	<b>(205,26)</b>	<b>(269,66)</b>
DESPESAS BANCARIAS	(205,26)	(269,66)
<b>Resultado operacional líquido</b>	<b>(656.856,61)</b>	<b>(204.707,76)</b>
<b>Resultado Antes do IR</b>	<b>(656.856,61)</b>	<b>(204.707,76)</b>
<b>Resultado Líquido do Exercício</b>	<b>(656.856,61)</b>	<b>(204.707,76)</b>

ALBERTO ANTONIO LIMA  
 PRESARIO  
 F: 918.437.079-34

EDSON  
 FRASSON:71420045920  
 EDSON FRASSON  
 Reg. no CRC - SC sob o No. SC017097/O  
 CPF: 714.200.459-20

Assinado de forma digital por  
 EDSON FRASSON:71420045920  
 Dados: 2026.04.15 09:55:17 -03'00'