

RELATÓRIO MENSAL DAS ATIVIDADES (RMA)

Art. 22, II, “c” da Lei 11.101/2005

- **Empresa Recuperanda:** Metalúrgica DS Ltda
- **Autos nº:** 5020636-90.2023.8.24.0020
- **Adm. Judicial:** Gladius Consultoria e Gestão Empresarial S/S Ltda

Novembro/2024

Sumário

1. EVENTOS RELEVANTES	2
1.1. EVENTOS PROCESSUAIS DO ÚLTIMO MÊS	2
1.2. EVENTOS PROCESSUAIS EM ANDAMENTO	2
2. VISÃO GERAL DA RECUPERANDA	2
2.1. HISTÓRICO DE ATIVIDADES	2
2.2. SEDE	3
2.3. ESTRUTURA SOCIETÁRIA	3
3. INFORMAÇÕES OPERACIONAIS	3
3.1. PRODUÇÃO	3
3.2. RECURSOS HUMANOS (RH).....	4
4. INFORMAÇÕES FINANCEIRAS	4
4.1. BALANÇO PATRIMONIAL.....	4
4.2. DEMONSTRAÇÃO DO RESULTADO DO EXERCÍCIO.....	6
4.2.1. FATURAMENTO.....	6
4.3. ÍNDICES DE LIQUIDEZ.....	7
4.3.1. LIQUIDEZ IMEDIATA.....	7
4.3.2. LIQUIDEZ CORRENTE	7
4.3.3. LIQUIDEZ SECA	8
4.3.4. LIQUIDEZ GERAL	8
5. ENDIVIDAMENTO SUJEITO A RECUPERAÇÃO JUDICIAL.....	9
6. CONCLUSÃO	9
ANEXO 1 CRONOGRAMA DO ANDAMENTO PROCESSUAL	10
ANEXO 2 BALANCETE CONTÁBIL.....	13

1. EVENTOS RELEVANTES

Prezando pela transparência processual, abaixo estão descritos os principais eventos processuais do mês, assim como os eventos processuais que se encontram em andamento. Informações mais detalhadas e completas podem ser obtidas no Cronograma do Andamento Processual ([Anexo 1](#)), ou diretamente no site desta Administradora Judicial (<https://www.gladiusconsultoria.com.br/processo/metalurgica-ds-ltda-mds-137>).

1.1. EVENTOS PROCESSUAIS DO ÚLTIMO MÊS

Ao decorrer do último mês não houveram movimentações processuais relevantes.

1.2. EVENTOS PROCESSUAIS EM ANDAMENTO

No momento o processo encontra-se em fase de **cumprimento do plano de recuperação judicial**.

2. VISÃO GERAL DA RECUPERANDA

2.1. HISTÓRICO DE ATIVIDADES

Como relatado na inicial, a recuperanda fundada em 1979 na comarca de Nova Veneza visando a **fabricação em série de mancais para rolamentos da série SN**. Porém a marca DS só foi criada em 1986 em homenagem ao fundador da empresa.

Após a consolidação da marca no mercado, a empresa usufruiu de seu espírito criativo e inovador para diversificar a produção, **incluindo a fabricação de buchas de fixação para rolamentos, discos de freio, tambores de freio e cubos de roda**, utilizando tecnologia de ponta.

Com maquinários que proporcionam grande produtividade e repetitividade, a autora recebeu certificação **ISO 9001 no ano de 2000 e ISO TS 16949 em 2002**, onde deu um grande passo como fornecedor da indústria automotiva.

Atualmente, a empresa continua a atuar no ramo de reposição automobilística fabricando linhas de discos de freio, cubos de roda, tambores de freio, sapatas de freio e mancais e buchas.

Mais informações sobre a empresa podem ser obtidas no site da mesma (<http://www.mds.ind.br/>). Abaixo, alguns produtos fabricados pela recuperanda:



TAMBOR DE FREIO



CUBO DE RODA



DISCO DE FREIO

2.2. SEDE

A recuperanda tem sede na Rodovia José Spillere, 1785, Caravaggio, CEP 88868-000 – Nova Veneza, Santa Catarina.



2.3. ESTRUTURA SOCIETÁRIA

A empresa Metalúrgica DS Ltda, é composta pelo seguinte quadro societário:

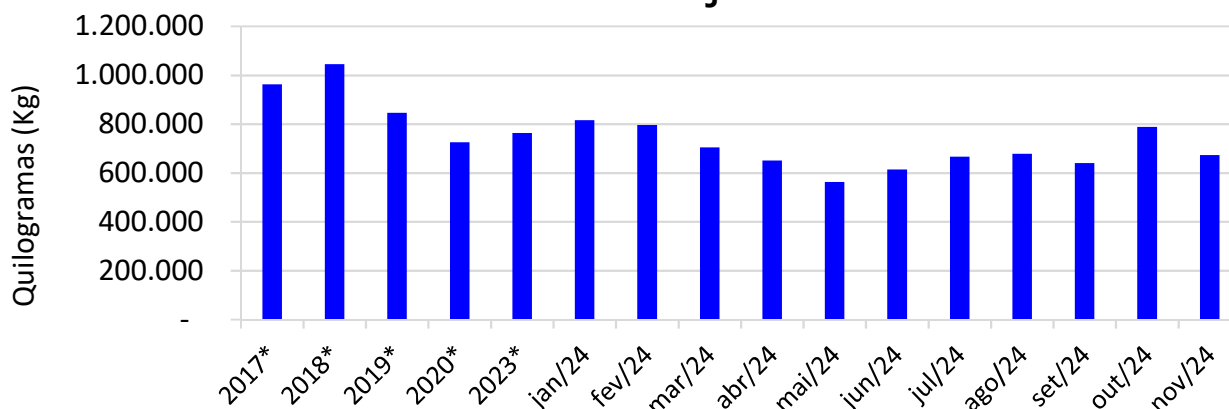
METALURGICA DS LTDA			
SÓCIOS	QNTD. DE COTAS	VALOR DAS COTAS	% DO TOTAL
Décio Spillere	112.500	R\$ 112.500	50%
Dionísio Spillere	112.500	R\$ 112.500	50%
TOTAL	225.000	R\$ 225.000	100%

3. INFORMAÇÕES OPERACIONAIS

3.1. PRODUÇÃO

Como já citado anteriormente, a autora está focada na produção de componentes metal-mecânico visando atender o mercado de reposição automobilística, sendo assim, sua produção, aqui representada no gráfico a seguir, está expressa em quilogramas (Kg) dos produtos totais acabados no mês de análise desta prestação de contas.

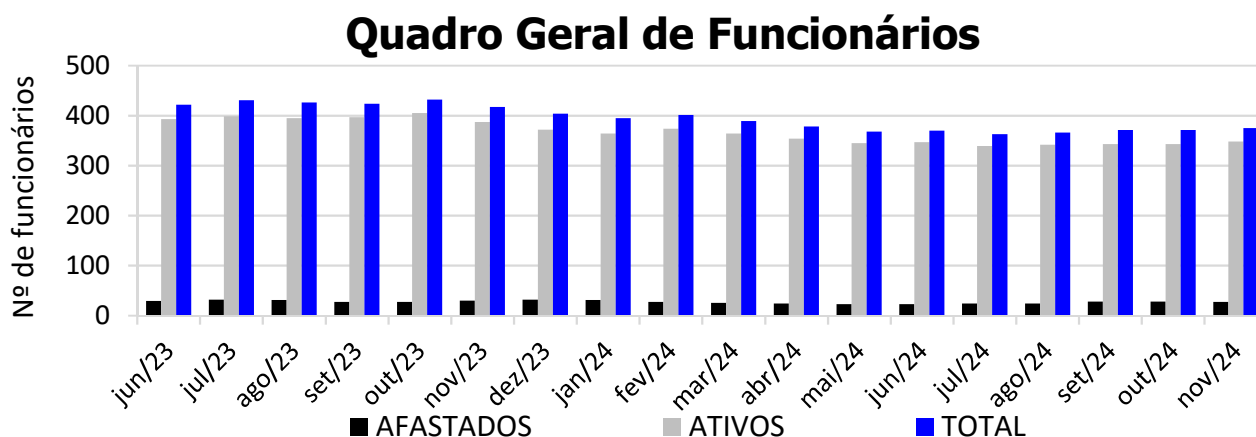
Produção



* Valor médio mensal do ano referência.

3.2. RECURSOS HUMANOS (RH)

No mês de **Novembro/2024**, a empresa possuía um total de **375 funcionários ligados** a ela, sendo **27 afastados**, restando **348 ativos** e distribuídos entre setor administrativo e da produção.



* Valor referente ao último mês do ano referência.

4. INFORMAÇÕES FINANCEIRAS

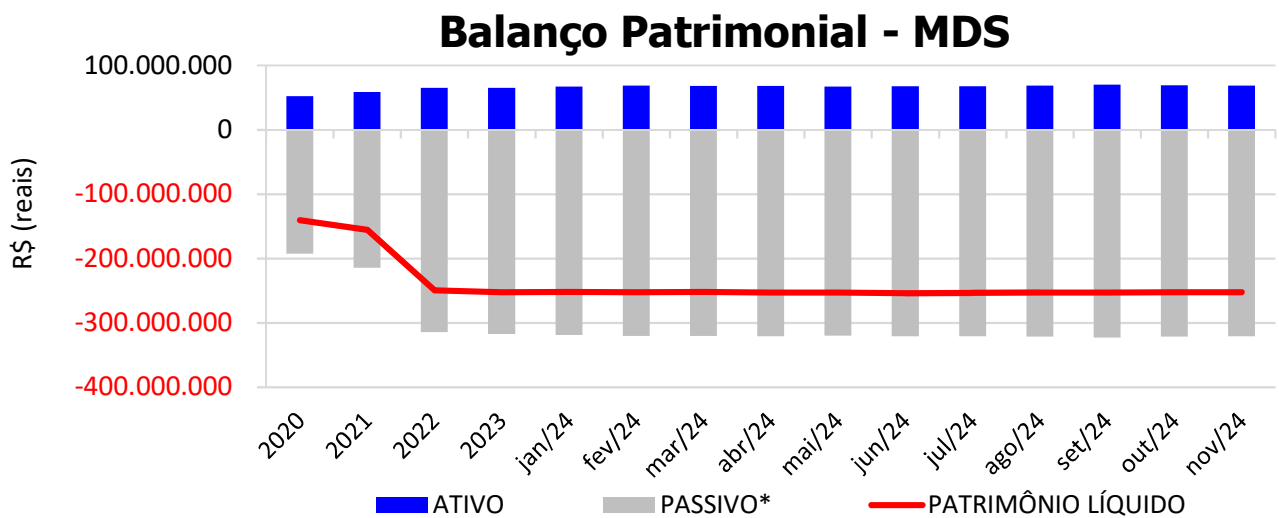
4.1. BALANÇO PATRIMONIAL

O balanço patrimonial é a posição da empresa em um determinado momento, sendo composto pelo ativo, passivo e patrimônio líquido. O ativo demonstra onde a empresa aplicou seus recursos, ou seja, quais são seus bens e direitos. O passivo representa de onde vieram estes recursos e quais suas obrigações. Já o patrimônio líquido representa a parte da empresa

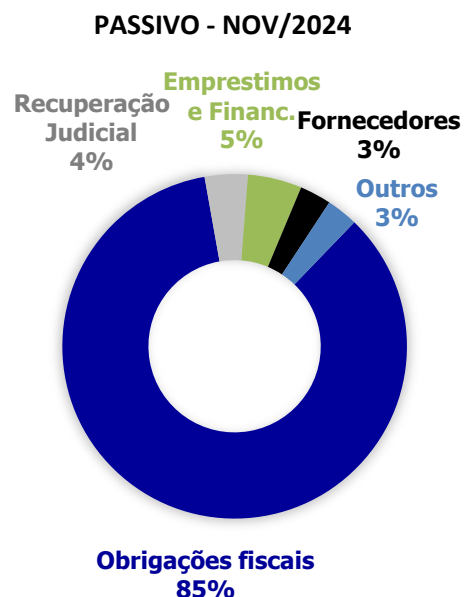
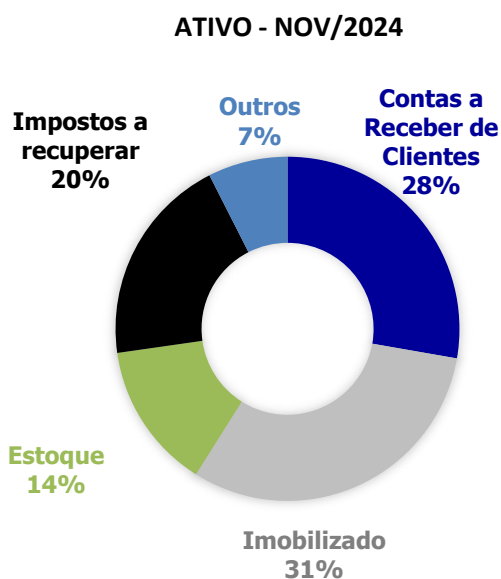
pertencente aos sócios, geralmente sendo representado por investimentos e lucros gerados na atividade.

Para fins de facilitar a análise gráfica, o patrimônio líquido não foi considerado no valor do passivo, sendo demonstrado separadamente, com é possível observar nos gráficos dos itens abaixo.

No mês de **Novembro/2024**, o **ATIVO** da recuperanda somou **R\$ 68.362.390**, sendo composto principalmente por: Contas a receber de clientes (28%), Imobilizado (31%), Estoque (14%), Impostos a recuperar (20%) e Outros (7%). Já o **PASSIVO** (passivo circulante + passivo não circulante), somou **R\$ 320.801.315**, sendo composto principalmente por: Obrigações fiscais (85%), Recuperação judicial (4%), Empréstimos e financiamentos (5%), Fornecedores (3%) e Outros (3%).

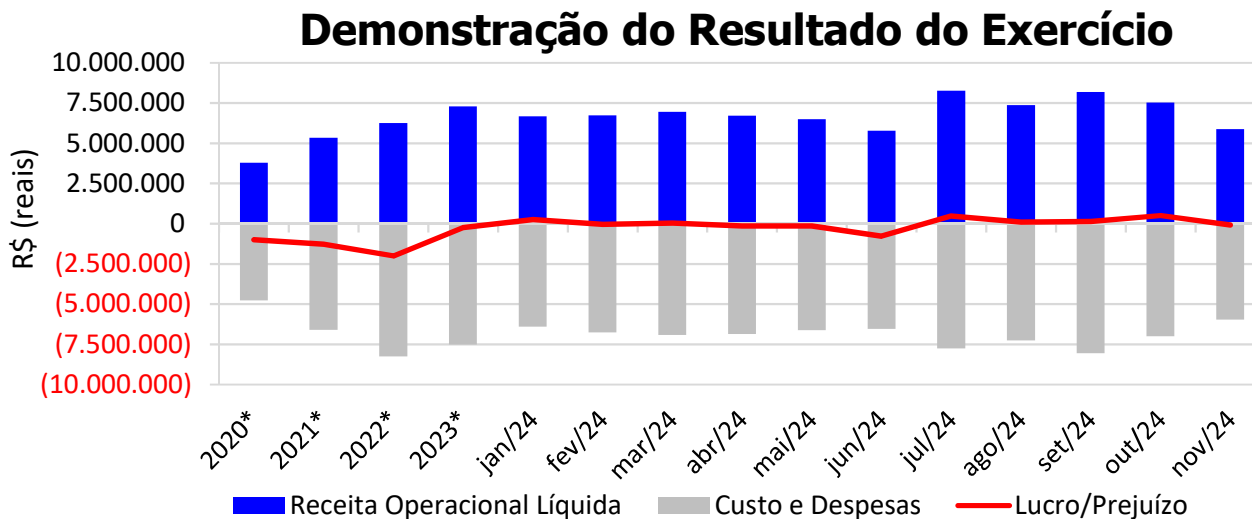


* O valor do patrimônio líquido não está incluso no valor do passivo.



4.2. DEMONSTRAÇÃO DO RESULTADO DO EXERCÍCIO

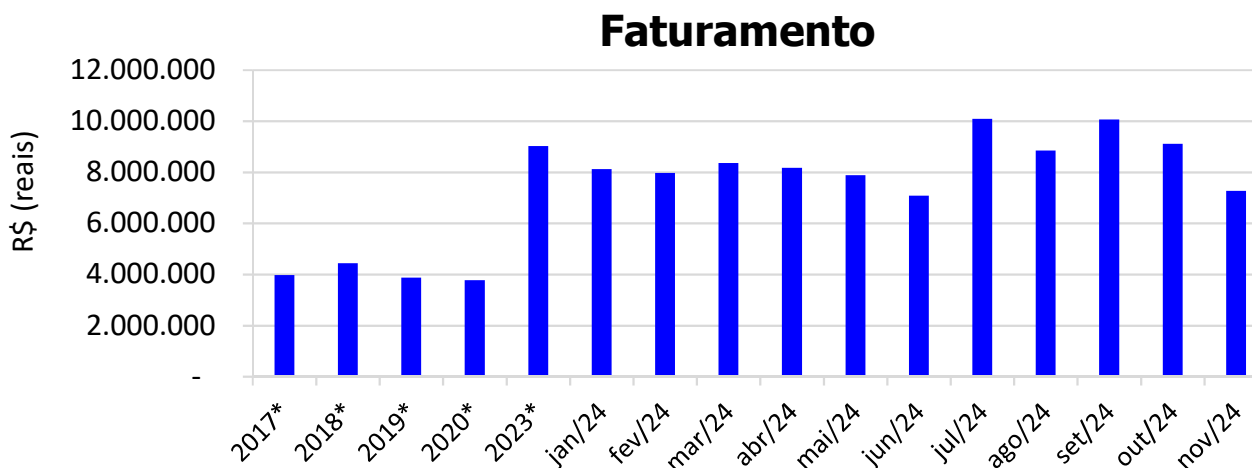
De acordo com a demonstração contábil em anexo, no mês de **Novembro/2024** a empresa obteve **receita bruta** contábil de **R\$ 5.880.520** e prejuízo contábil de R\$ 87.198, conforme gráfico abaixo:



* Valor médio mensal do ano referência.

4.2.1. FATURAMENTO

No mês de **Novembro/2024** a recuperanda **faturou R\$ 7.270.255**, redução de 20% com relação ao mês anterior. Segue abaixo a representação gráfica do histórico de faturamento.

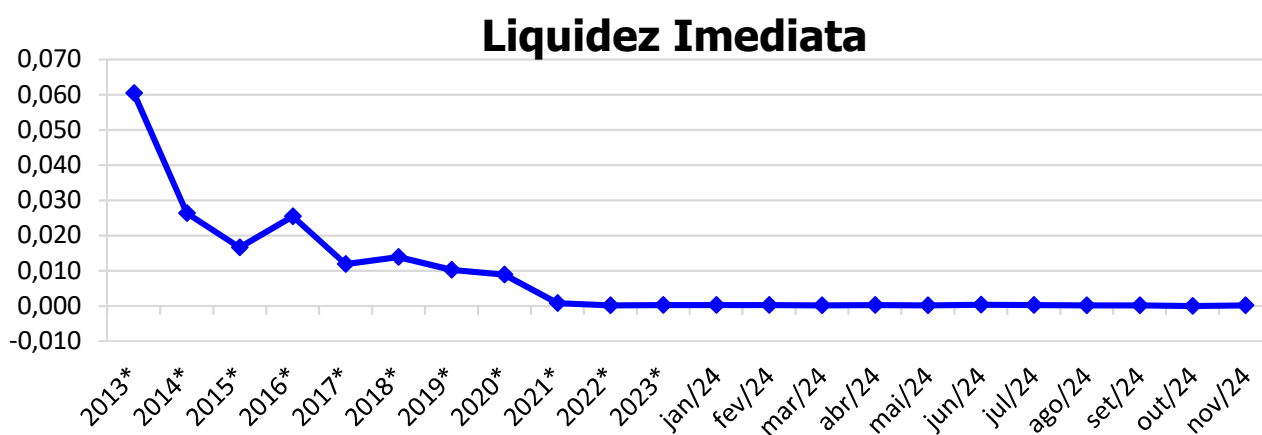


* Valor médio mensal do ano referência.

4.3. ÍNDICES DE LIQUIDEZ

4.3.1. LIQUIDEZ IMEDIATA

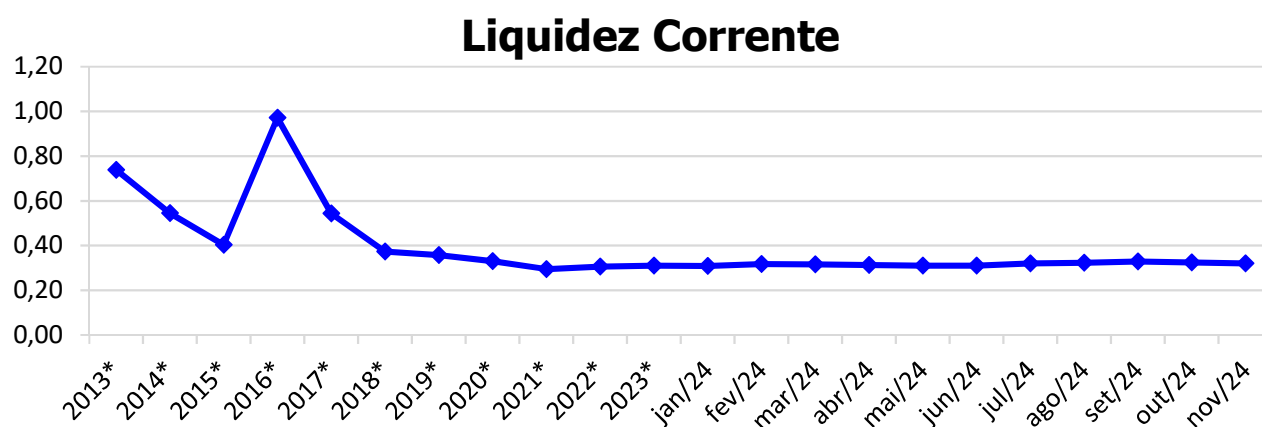
O índice de liquidez imediata é o quociente que compara o *Disponível* e o *Passivo Circulante* ou *Obrigações de Curto Prazo*. Ou seja, quanto das obrigações de até 12 meses a empresa consegue liquidar com os recursos que ela consegue transformar em dinheiro imediatamente para cada R\$ 1,00 de obrigação.



* Valor médio mensal do ano referência.

4.3.2. LIQUIDEZ CORRENTE

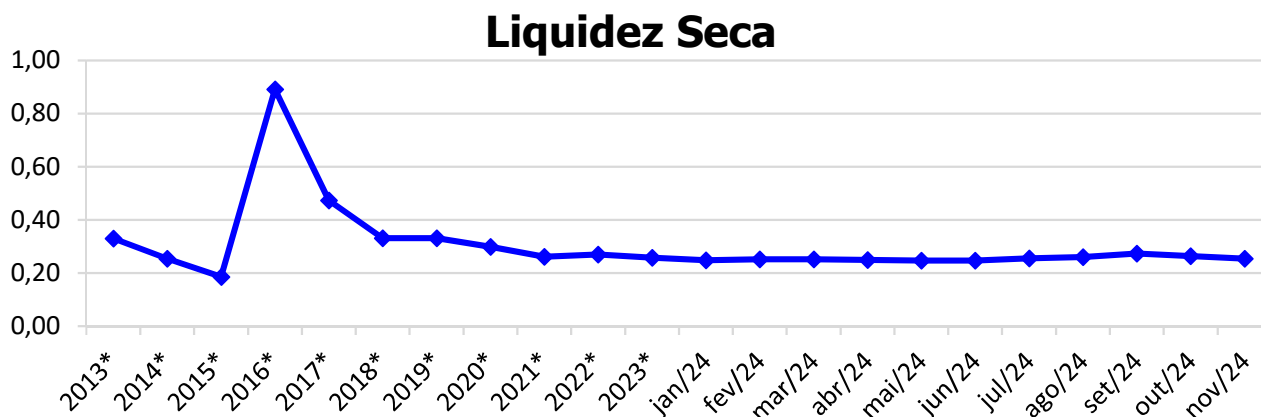
O índice de liquidez corrente é o comparativo entre o *Ativo Circulante* e o *Passivo Circulante*. Ou seja, quanto das disponibilidades, bens ou direitos que a empresa possui de curto prazo para quitar com suas obrigações, também do curto prazo de até 12 meses, para cada R\$ 1,00 devido.



* Valor médio mensal do ano referência.

4.3.3. LIQUIDEZ SECA

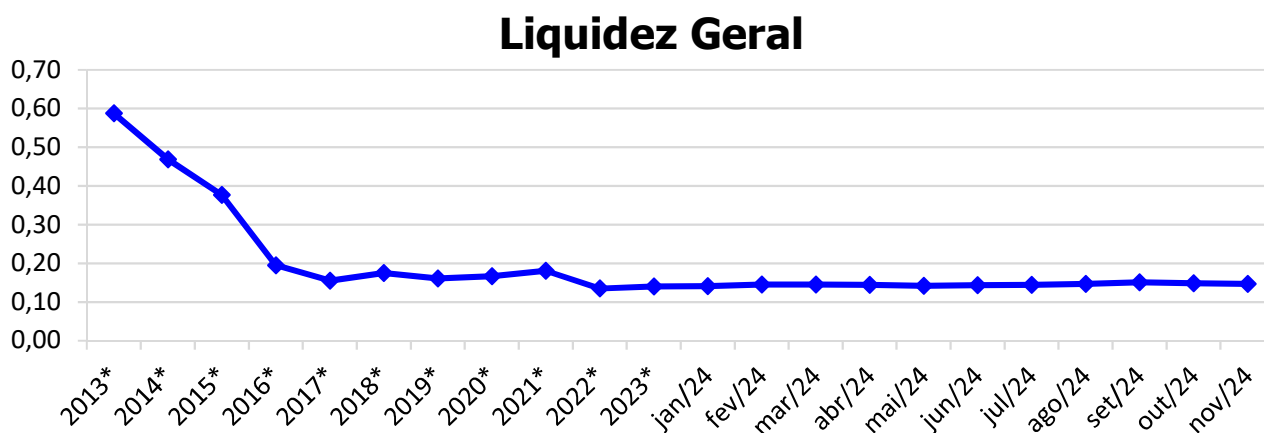
O índice de liquidez seca mostra a posição da empresa caso necessite utilizar todo seu *Ativo Circulante*, com exclusão da conta de *Estoques*, uma vez que este não tem uma data definida para sua transformação em dinheiro, para quitar seu *Passivo Circulante* ou *Obrigações de Curto Prazo*.



* Valor médio mensal do ano referência.

4.3.4. LIQUIDEZ GERAL

O índice de liquidez geral difere-se dos outros índices de liquidez, pois é o confronto entre o *Exigível Total* e o *Realizável Total* da empresa. Ele indica o quanto a empresa conseguirá honrar com seus compromissos de curto e longo prazo, contando com todos seus bens e direitos de curto e longo prazo também. Ou seja, quanto ela possui em bens e direitos para cumprir com cada R\$ 1,00 de dívida no curto e longo prazo.



* Valor médio mensal do ano referência.

5. ENDIVIDAMENTO SUJEITO A RECUPERAÇÃO JUDICIAL

A recuperanda juntou aos autos a Relação de Credores ([Evento 1, Documentação 7](#)), de acordo com **art. 51, III, da Lei 11.101/2005**.

Após a análise das habilitações e impugnações administrativas, esta administração judicial apresentou a **Relação de Credores do Administrador Judicial** ([Evento 125](#)) conforme o **art. 7º, § 2º da Lei 11.101/2005**.

Posteriormente a publicação da Relação de Credores do Administrador Judicial sobrevieram habilitações e impugnações retardatárias judiciais, que foram anotadas por esta administração para o momento oportuno da consolidação do Quadro Geral de Credores (art. 18 da Lei 11.101/2005).

Atualmente, o passivo sujeito à recuperação judicial encontra-se conforme descrito abaixo:

ENDIVIDAMENTO TOTAL DA RECUPERAÇÃO JUDICIAL METALÚRGICA DS LTDA		
NATUREZA DO CRÉDITO	VALOR HABILITADO	% DO VALOR TOTAL
CLASSE I - CRÉDITOS TRABALHISTAS	R\$ 7.559.687,41	28,9%
CLASSE II - CRÉDITOS COM GARANTIA REAL	R\$ -	0,0%
CLASSE III - CRÉDITOS QUIROGRAFÁRIOS	R\$ 13.060.892,27	49,8%
CLASSE IV - CRÉDITOS ME/EPP	R\$ 5.581.522,16	21,3%
TOTAL:	R\$ 26.202.101,84	100%

6. CONCLUSÃO

As informações aqui reproduzidas foram trazidas por relatórios da recuperanda.




Eventuais dúvidas sobre as informações e análises contidas neste relatório poderão ser encaminhadas para o e-mail contato@gladiusconsultoria.com.br.

Florianópolis – SC, 17 de janeiro de 2025.

GLADIUS CONSULTORIA E GESTÃO EMPRESARIAL S/S LTDA
Agenor Daufenbach Júnior
Adm. Judicial - CRA/SC 6.410 – OAB/SC 32.401

ANEXO 1

Cronograma do Andamento Processual

METALÚRGICA DS LTDA (MDS)				Última atualização: 12/01/2025	
	EVENTOS CONCLUÍDOS		EVENTOS EM PAUSA/ETAPA ATUAL		EVENTOS NÃO CONCLUÍDOS
DATA	EVENTO/ETAPA	INFORMAÇÕES	EVENTO	LEI Nº 11.101/2005	
15/05/2023	Distribuição	15/05/2023	1	Art. 48 e 51	
	Processo	5020636-90.2023.8.24.0020			
	Vara	Vara Regional de Falências e Recuperações Judiciais e Extrajudiciais			
	Comarca	Capital - SC			
	Juiz	Dr. Luiz Henrique Bonatelli			
18/08/2023	Decisão de Deferimento/Processamento		17	Art. 52	
15/05/2023	Relação de Credores da Recuperanda	Evento 1, DOC 7	1	Art. 51, III	
26/09/2023	Publicação da Relação de Credores da Recuperanda no DJSC	DJE - TJSC de 26/09/2023	76	Art. 52, § 1º, II	
11/09/2023	Termo de Compromisso do Administrador Judicial		58	Art. 33 e Art. 52, I	
15/09/2023	Comunicado aos Credores	Via e-mail e carta	<i>nihil</i>	Art. 22, I, a	
13/10/2023	Habilitações/Impugnações Administrativas (Prazos) - Ao Administrador Judicial	Prazo: 13/10/2023	<i>nihil</i>	Art. 7º, § 1º	
20/10/2023	Apresentação do Plano de Recuperação Judicial		85	Art. 53	
24/11/2023	Publicação do Plano de Recuperação Judicial no DJSC	DJE - TJSC de 24/11/2023	120	Art. 53, Parágrafo Único	
06/11/2023	Relatório do Plano de Recuperação Judicial		90	Art. 22, II, h	
19/02/2024	Objecções ao Plano de Recuperação Judicial (Prazo de 30 dias)	Prazo: 19/02/2024		Art. 53, Parágrafo Único e Art. 55	
27/11/2023	Relação de Credores do Administrador Judicial	Prazo: 27/11/2023	125	Art. 7º, § 2º	
22/01/2024	Publicação da Relação de Credores do Administrador Judicial no DJSC		184	Art. 7º, § 2º	
05/02/2024	Habilitações/Impugnações Judiciais (Prazo de 10 dias)		<i>nihil</i>	Art. 8º	
18/04/2024	Convocação da Assembleia Geral de Credores		254	Art. 56	
03/05/2024	Publicação do Edital de Convocação da Assembleia Geral de Credores no Diário Eletrônico		266	Art. 36 e Art. 56	
18/06/2024	Assembleia Geral de Credores - 1ª Convocação	18/06/2024 - 14:00 h: credenciamento - 14:30 h: início da assemb.	<i>nihil</i>	Art. 36 e Art. 56	
19/06/2024	Ata da Assembleia Geral de Credores e Lista de Presença - 1ª Convocação		302	Art. 37	
25/06/2024	Assembleia Geral de Credores - 2ª Convocação	25/06/2024 - 14:00 h: credenciamento - 14:30 h: início da assemb.		Art. 36 e Art. 56	

27/06/2024	Ata da Assembleia Geral de Credores e Lista de Presença - 2ª Convocação		315	Art. 37
25/06/2024	Aprovação do Plano de Recuperação Judicial			Art. 56, § 2º
	Apresentação das Certidões Negativas de Débitos Tributários	Concedido prazo de 1 ano para apresentação	328	Art. 57
25/06/2024	Decisão de Concessão da Recuperação Judicial e Homologatória do Plano		328	Art. 58
04/07/2024	Intimação eletrônica do Ministério Público, Fazenda Pública Federal e de todos Estados e Municípios em que o devedor tiver estabelecimento.		331, 332, 333, 334 e 338	Art. 58
	Fase de cumprimento do Plano de Recuperação Judicial			Art. 61
	Homologação do Quadro Geral de Credores (QGC)			
	<i>Distribuição</i>	<i>Incidentes Processuais</i>		<i>Andamento Atual</i>
06/09/2024	5072882-20.2024.8.24.0023			Decisão em 05/12/2024
26/08/2024	5070459-87.2024.8.24.0023		nihil	Aguardando decisão
09/07/2024	5017735-18.2024.8.24.0020			Decisão em 23/09/2024
28/02/2024	5004459-17.2024.8.24.0020			Decisão em 05/04/2023
02/02/2024	5002210-93.2024.8.24.0020			Decisão em 03/06/2024
	Pedido para Encerramento da Recuperação Judicial, por cumprimento			Art. 63
	Término do Prazo da Recuperação Judicial - Cumprimento das Obrigações			Art. 61
	Sentença de Encerramento da Recuperação Judicial - Cumprimento das Obrigações			Art. 63

ANEXO 2

Balancete Contábil


Balancete

Ativo	novembro-24
Circulante	45.410.330
Caixa e equivalentes de caixa	24.388
Adiantamento a Fornecedores	3.309.395
Contas à Receber de Clientes	18.976.485
Impostos à recuperar	13.499.560
Outros creditos	6.222
Estoques	9.443.526
Despesas do Exerc. Seguinte	150.755
Não Circulante	22.952.060
Realizavel a longo prazo	1.635.894
Contas a Receber	1.635.894
Imobilizado	21.316.167
Imobilizado em Operação	41.214.824
Depreciação Acumulada	(19.898.657)
Total do ativo	68.362.390


Passivo	novembro-24
Circulante	141.717.470
Obrigações Trabalhistas	5.174.110
Fornecedores	9.479.962
Contas à pagar	3.163.554
Empréstimos e Financiamentos	16.278.811
Obrigações Fiscais	107.621.033
Não Circulante	179.083.845
Exigível a longo prazo	
Obrigações Trabalhistas - RJ	2.592.468
Fornecedores Longo Prazo - RJ	5.364.382
Instit. Financ. Longo Prazo - RJ	5.049.836
Obrigações Fiscais	164.965.217
Contas a Pagar	1.111.943
Patrimonio Liquido	(252.438.925)
Capital social	225.000
Ajustes de avaliação patrimonial	7.747.047
Lucro / Prejuizo acumulado	(260.767.306)
Resultado do Exercício	356.334
Total do passivo	68.362.390



Demonstrativo do Resultado do Exercício	novembro-24	% Rec. Líq
Receita Operacional Líquida	5.880.520	100,0%
Custo dos Produtos Vendidos	(4.660.613)	-79,3%
Lucro Bruto	1.219.907	20,7%
Despesa Gerals e Administrativas	(492.870)	-8,4%
Despesas com Vendas	(374.586)	-6,4%
Outras Receitas/Despesas Operacionais	-	0,0%
Total das Despesas Operacionais	(867.455)	-14,8%
Lucro (prejuízo) Antes das Rec e Desp Financeiras	352.452	6,0%
Receitas Financeiras	51.093	0,9%
Despesas Financeiras	(490.743)	-8,3%
Lucro (prejuízo) Antes dos Tributos	(87.198)	-1,5%
Imposto de Renda e Contribuição Social Diferidos	-	-
Lucro (prejuízo) Líquido do Exercício	(87.198)	-1,5%



Délcio Spillere
(Diretor)
CPF: 221.185.199-15



Luiz Paulo França Corrêa
(Contador)
CRC/SC-041435

