

# RELATÓRIO MENSAL DAS ATIVIDADES (RMA)

Art. 22, II, “c” da Lei 11.101/2005

➤ **Empresas Recuperandas:**

- Pescado Silveira Ltda;
- Pesqueira Oceânica Ltda; e
- V E S Silveira Terceirização Industrial Indústria e Comércio do Pescado Ltda.

➤ **Autos nº:** 5016403-41.2023.8.24.0023

➤ **Adm. Judicial:** Gladius Consultoria e Gestão Empresarial S/S Ltda

Agosto/2024

# Sumário

<b>1. EVENTOS RELEVANTES .....</b>	<b>2</b>
1.1. EVENTOS PROCESSUAIS DO ÚLTIMO MÊS.....	2
1.2. EVENTOS PROCESSUAIS EM ANDAMENTO.....	2
<b>2. VISÃO GERAL DA RECUPERANDA .....</b>	<b>2</b>
2.1. HISTÓRICO DE ATIVIDADES .....	2
2.2. SEDES E FILIAIS.....	3
2.3. ESTRUTURA SOCIETÁRIA.....	3
<b>3. INFORMAÇÕES OPERACIONAIS.....</b>	<b>4</b>
3.1. ATIVIDADE OPERACIONAL .....	4
3.2. RECURSOS HUMANOS (RH).....	5
<b>4. INFORMAÇÕES FINANCEIRAS .....</b>	<b>5</b>
4.1. ANÁLISE DO BALANÇO PATRIMONIAL.....	5
4.1.1. PESCADO SILVEIRA LTDA .....	5
4.1.2. PESQUEIRA OCEÂNICA .....	6
4.1.3. V&S SILVEIRA TERCEIRIZAÇÃO INDUSTRIAL.....	7
4.2. FATURAMENTO .....	8
4.3. DEMONSTRAÇÃO DO RESULTADO DO EXERCÍCIO .....	9
4.3.1. PESCADO SILVEIRA .....	9
4.3.2. PESQUEIRA OCEÂNICA .....	9
4.3.3. VES SILVEIRA TERCEIRIZAÇÃO INDUSTRIAL.....	10
4.4. ÍNDICES DE LIQUIDEZ.....	10
4.4.1. LIQUIDEZ IMEDIATA .....	10
4.4.2. LIQUIDEZ CORRENTE .....	11
4.4.3. LIQUIDEZ SECA.....	11
4.4.4. LIQUIDEZ GERAL.....	11
<b>5. ENDIVIDAMENTO SUJEITO A RECUPERAÇÃO JUDICIAL.....</b>	<b>12</b>
<b>6. CONCLUSÃO .....</b>	<b>13</b>
<b>ANEXO 1 Cronograma do Andamento Processual .....</b>	<b>14</b>
<b>ANEXO 2 Balancetes Contábeis.....</b>	<b>17</b>

## 1. EVENTOS RELEVANTES

Prezando pela transparência processual, abaixo estão descritos os principais eventos processuais, assim como os eventos processuais que se encontram em andamento. Informações mais detalhadas e completas podem ser obtidas no Cronograma do Andamento Processual (**Anexo 1**), ou diretamente no site desta Administradora Judicial (<https://www.gladiusconsultoria.com.br/processo/pesqueira-oceanica-ltda-pescado-silveira-ltda-e-v-s-silveira-terceirizacao-insdustrial-ind-e-com-do-pescado-ltda-129>).

### 1.1. EVENTOS PROCESSUAIS DO ÚLTIMO MÊS

Ao decorrer do último mês não houve movimentação processual relevante.

### 1.2. EVENTOS PROCESSUAIS EM ANDAMENTO

Neste momento aguarda-se as **recuperandas apresentarem as Certidões Negativas de Débitos Tributários** e posterior **decisão de concessão da recuperação judicial e homologatória do plano de recuperação judicial**.

## 2. VISÃO GERAL DA RECUPERANDA

### 2.1. HISTÓRICO DE ATIVIDADES

A empresa Pesqueira Oceânica foi fundada em 1968 na cidade de Florianópolis, com o objetivo de construir barcos de pesca industrial para venda. Posteriormente, além de construir barcos, a empresa passou a fazer a captura e industrialização de pescados, vendendo diretamente para redes de supermercado.

Já a empresa Pescado Silveira, foi adquirida em 1989, apesar de ter sido fundada em 1980. Esta a partir de então, assumi a captura, industrialização e comercialização de peixes na região norte e nordeste do país, possuindo seu endereço em Recife/PE e contando com uma filial em Florianópolis/SC.

Após uma tentativa de empreender na captura de peixes para exportação, sem obter sucesso, o Grupo Silveira precisou empreender de outra forma. É criada então a empresa V&S Silveira, com o objetivo de terceirizar serviços de pesca, congelamento e embalagem do produto para o consumo final.

O grupo conta hoje com uma frota de 3 barcos, operando com pesca de arrasto, sendo suas espécies alvos: sardinha, savelha falo, cangulo, arenque, xaréu, guaivira, palombeta, cavalinha, entre outras. A pesca ocorre predominantemente na região Sul e Sudeste.



## 2.2. SEDES E FILIAIS

As recuperandas possuem endereços próprios, sendo eles:

- **Pescado Silveira Ltda:** Esta possui como endereço principal: Cais de Santa Rita, S/N, São José, Recife, Pernambuco – CEP 50000000. A empresa possui uma filial no seguinte endereço: Rua 14 de Julho, S/N, Estreito, Florianópolis, Santa Catarina, CEP 88075010.
- **Pesqueira Oceânica Ltda:** Esta possui sede na Rua Felipe Schmidt, 303, sala 316, Centro, Florianópolis, Santa Catarina, CEP 88010000.
- **V E S Silveira Terceirização Industrial Indústria e Comércio do Pescado Ltda:** Esta empresa possui sede no seguinte endereço: Estrada Geral de Ganchos do Meio, S/N, Governador Celso Ramos, Santa Catarina, CEP 88190000. A empresa possui filial na Rua Oscar Paulo da Silva, 270, Jesus de Nazareth, Vitória, Espírito Santo.

## 2.3. ESTRUTURA SOCIETÁRIA

A empresas recuperandas possuem os seguintes quadros societários:

<b>PESCADO SILVEIRA LTDA</b>			
<b>SÓCIO</b>	<b>QNTD. COTAS</b>	<b>VALOR DAS COTAS</b>	<b>% DO TOTAL</b>
José da Silveira Neto	18.457.344	R\$ 18.457.344,00	83%
Valmor Ricardo Dutra	3.846.656	R\$ 3.846.656,00	17%
<b>TOTAL</b>	<b>22.304.000</b>	<b>R\$ 22.304.000,00</b>	<b>100%</b>

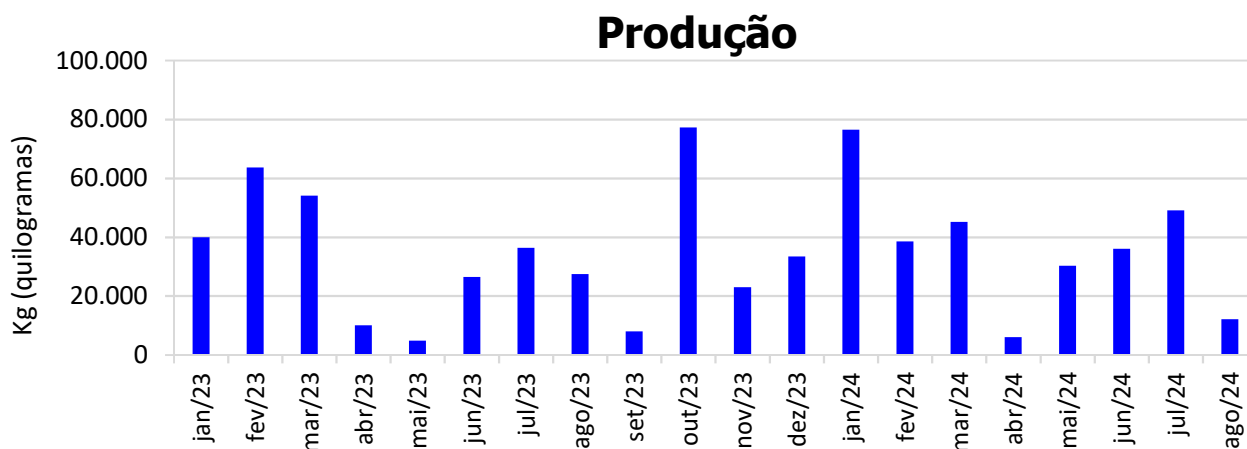
<b>PESQUEIRA OCEÂNICA LTDA</b>			
<b>SÓCIO</b>	<b>QNTD. COTAS</b>	<b>VALOR DAS COTAS</b>	<b>% DO TOTAL</b>
Gilson Anacleto da Silveira	360.000	R\$ 360.000,00	30%
Virgílio Silveira Neto	300.000	R\$ 300.000,00	25%
José da Silveira Neto	540.000	R\$ 540.000,00	45%
<b>TOTAL</b>	<b>1.200.000</b>	<b>R\$ 1.200.000,00</b>	<b>100%</b>

<b>V E S SILVEIRA TERCEIRIZAÇÃO INDUSTRIAL INDÚSTRIA E COMÉRCIO DO PESCADO LTDA</b>			
<b>SÓCIO</b>	<b>QNTD. COTAS</b>	<b>VALOR DAS COTAS</b>	<b>% DO TOTAL</b>
Susana Fernandes Silveira	30.000	R\$ 30.000,00	100%
<b>TOTAL</b>	<b>30.000</b>	<b>R\$ 30.000,00</b>	<b>100%</b>

### 3. INFORMAÇÕES OPERACIONAIS

#### 3.1.ATIVIDADE OPERACIONAL

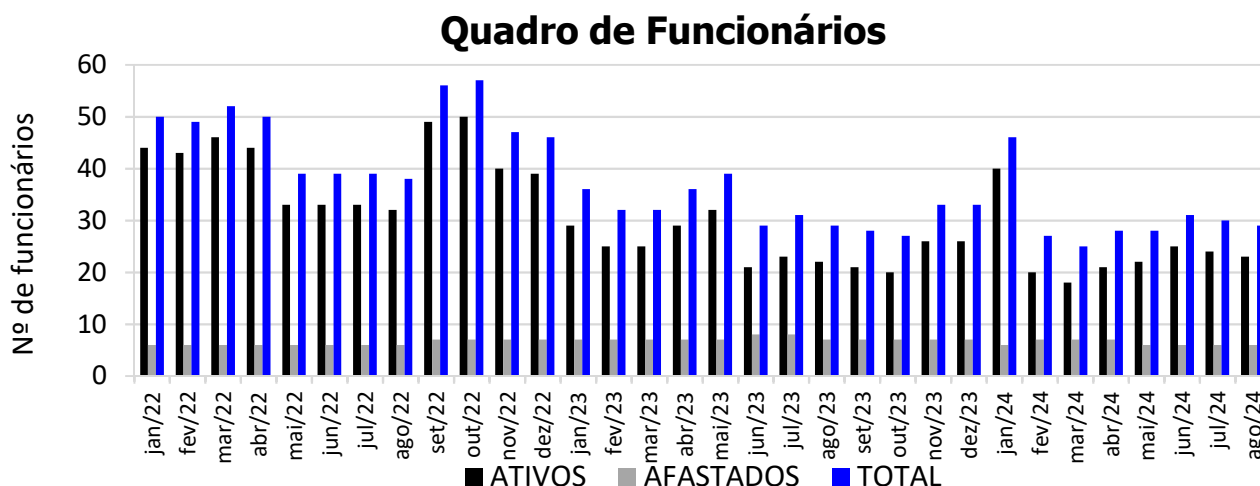
A atividade operacional da recuperanda consiste na captura de peixe em água salgada, como Xerlete, Olhete, Xareu, Sardinha, entre outros. No mês de **Agosto/2024** foram capturados **12.100 kg de peixe**.



### 3.2. RECURSOS HUMANOS (RH)

As recuperandas atuam na captura de peixes e possuem um quadro de funcionários composto por diversas categorias, como: pescador, patrão de pesca, manipulador de pescado, motorista de pesca e auxiliar de escritório.

No mês de **Agosto/2024** o quadro de pessoal das recuperandas era composto por **29 funcionários**, sendo **23 ativos** e **6 afastados**.



## 4. INFORMAÇÕES FINANCEIRAS

### 4.1. ANÁLISE DO BALANÇO PATRIMONIAL

O balanço patrimonial é a posição da empresa em um determinado momento, sendo composto pelo ativo, passivo e patrimônio líquido.

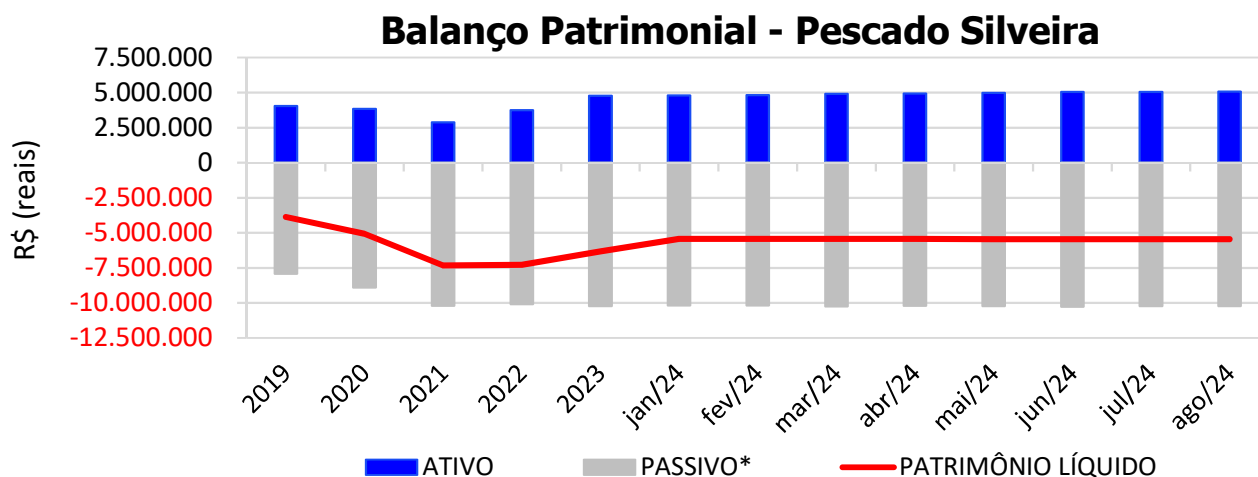
Os ativos demonstram onde a empresa aplicou seus recursos, ou seja, quais são seus bens e direitos. Por outro lado, o passivo representa de onde vieram estes recursos e quais suas obrigações. Por fim, o patrimônio líquido representa a parte da empresa pertencente aos sócios, geralmente sendo representado por investimentos e lucros gerados na atividade.

Para fins de facilitar a análise gráfica, o patrimônio líquido não foi considerado no valor do passivo, sendo demonstrado separadamente, com é possível observar nos gráficos dos itens abaixo.

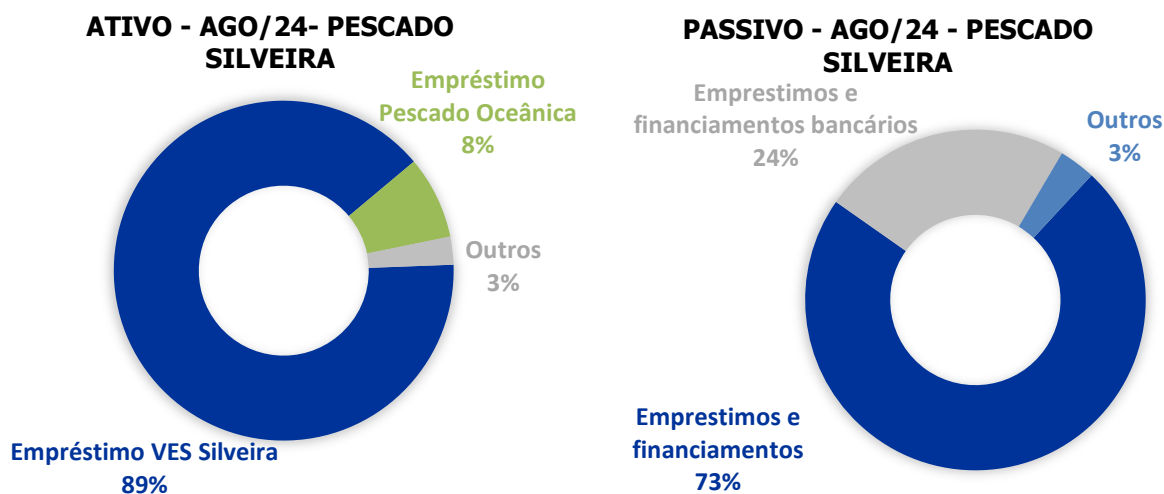
#### 4.1.1. PESCADO SILVEIRA LTDA

O **ATIVO** da empresa em **Agosto/2024** somou **R\$ 5.076.746**, sendo majoritariamente composto pelos itens: Empréstimos VES Silveira (89%), Empréstimo pescado oceânica (8%) e Outros (3%).

Já o **PASSIVO** (passivo circulante + passivo não circulante), que no mesmo mês somou **R\$ 10.212.485**, é representado principalmente por: Empréstimos e financiamentos (73%), Empréstimos e financiamentos bancários (24%) e Outros (3%).



\* Passivo: passivo circulante + passivo não-circulante.

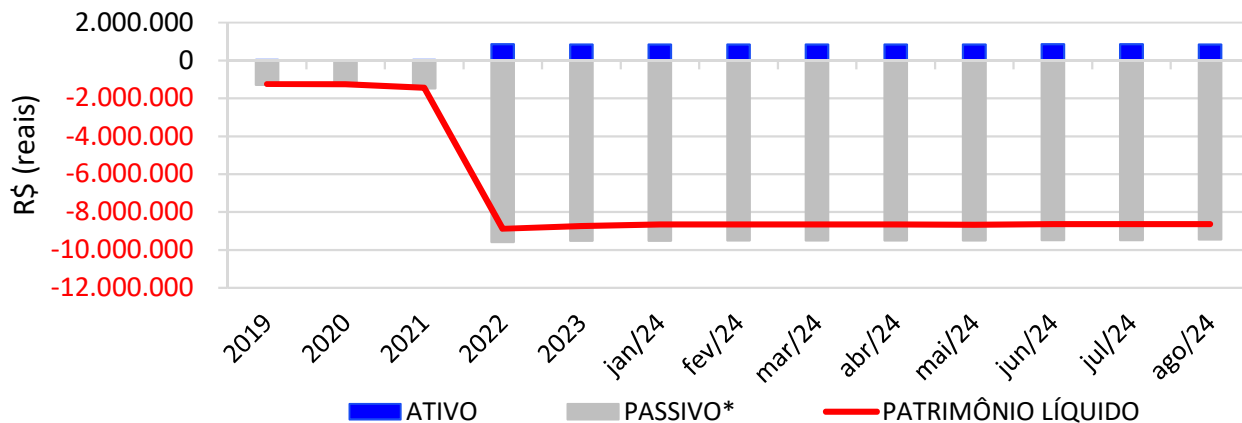


#### 4.1.2. PESQUEIRA OCEÂNICA

O **ATIVO** da empresa no mês de **Agosto/2024** somou **R\$ 852.876** sendo que atualmente é composto majoritariamente pelo item Propriedades para investimento (96%) e Outros (4%).

O **PASSIVO** (passivo circulante + passivo não circulante) somou **R\$ 9.453.710**, é composto na sua maioria por Empréstimos e financiamentos bancários (82%), Empréstimos e financiamentos (4%) e Outros (14%).

## Balanco Patrimonial - Pesqueira Oceanica

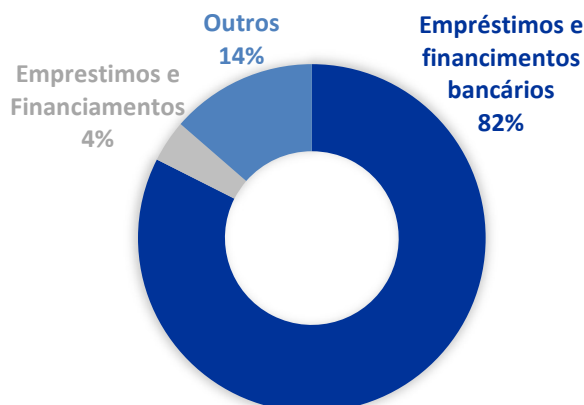


\* Passivo: passivo circulante + passivo não-circulante.

### ATIVO - AGO/24- PESQUEIRA OCEANICA



### PASSIVO - AGO/24 - PESQUEIRA OCEANICA



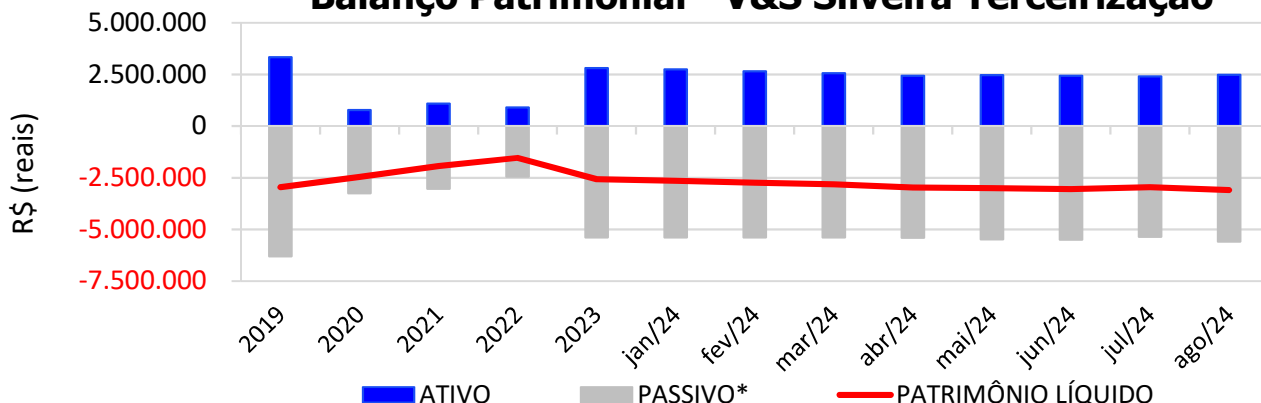
#### 4.1.3. V&S SILVEIRA TERCEIRIZAÇÃO INDUSTRIAL

O **ATIVO** da empresa no mês de **Agosto/2024** somou **R\$ 2.482.393**, sendo que atualmente é composto majoritariamente pelo item Imobilizado (17%), Estoque (29%), Disponível (52%) e Outros (2%).

O **PASSIVO** (passivo circulante + passivo não circulante) somou **R\$ 5.579.560**, é composto na sua maioria por Empréstimos financiamentos (82%), Adiantamento a clientes (4%), Obrigações trabalhistas (4%), Fornecedores (4%) e Outros (6%).

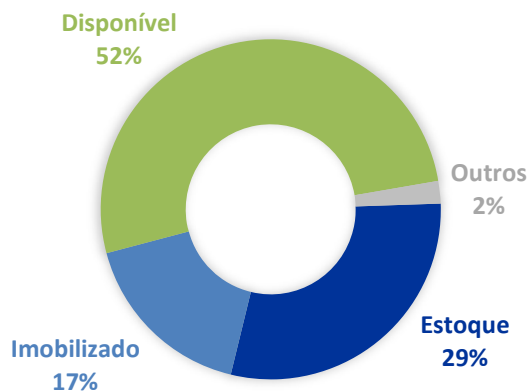


### Balço Patrimonial - V&S Silveira Terceirizaço



\* Passivo: passivo circulante + passivo não-circulante.

#### ATIVO - AGO/24 - V&S SILVEIRA



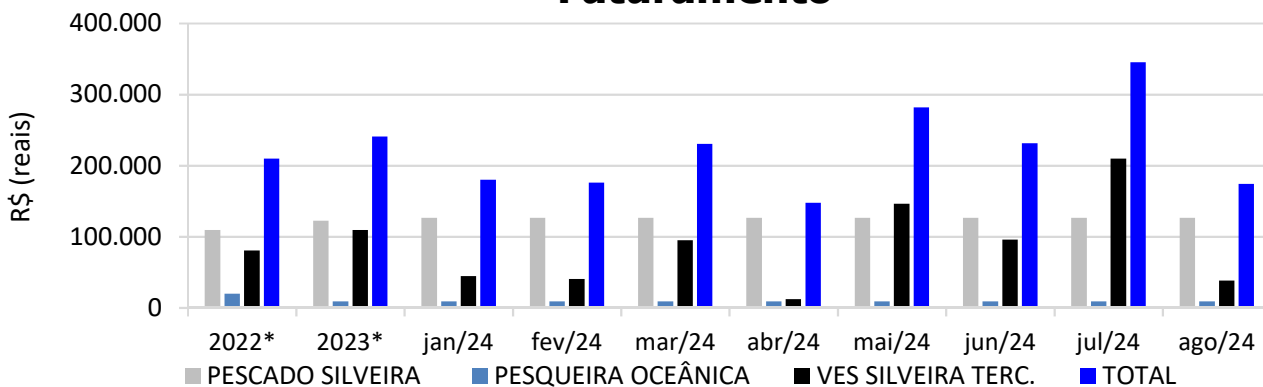
#### PASSIVO - AGO/24 - V&S SILVEIRA



## 4.2.FATURAMENTO

No mês de **Agosto/2024**, o Grupo Silveira **faturou R\$ 174.052**, redução de 49,59% em relação ao mês anterior, resultando em faturamento acumulado de R\$ 1.767.235 no ano de 2024.

### Faturamento

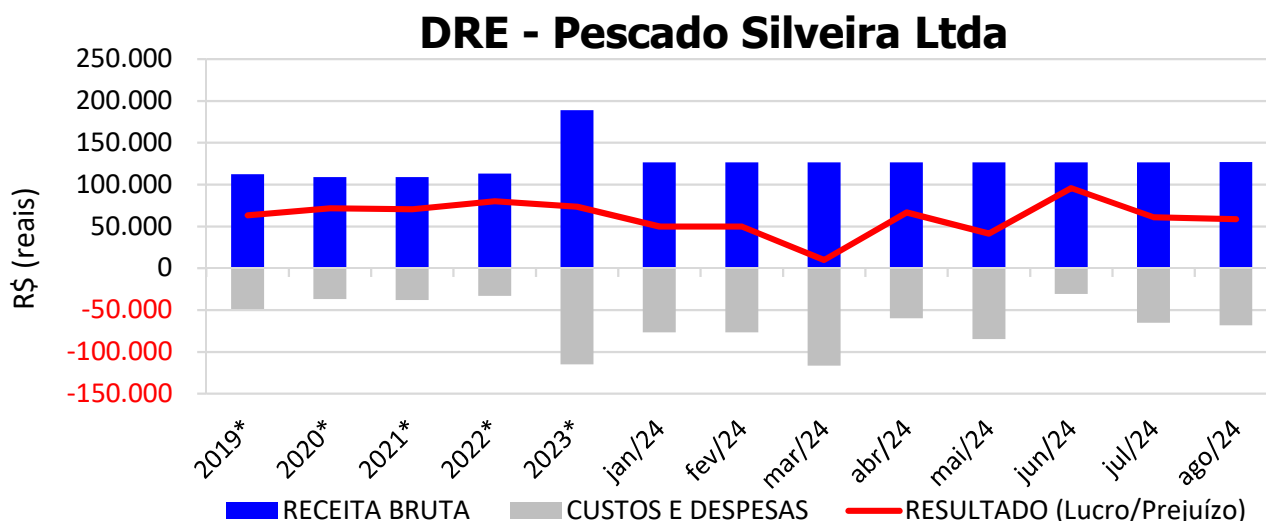


\* Valor médio mensal do ano referência.

### 4.3. DEMONSTRAÇÃO DO RESULTADO DO EXERCÍCIO

#### 4.3.1. PESCADO SILVEIRA

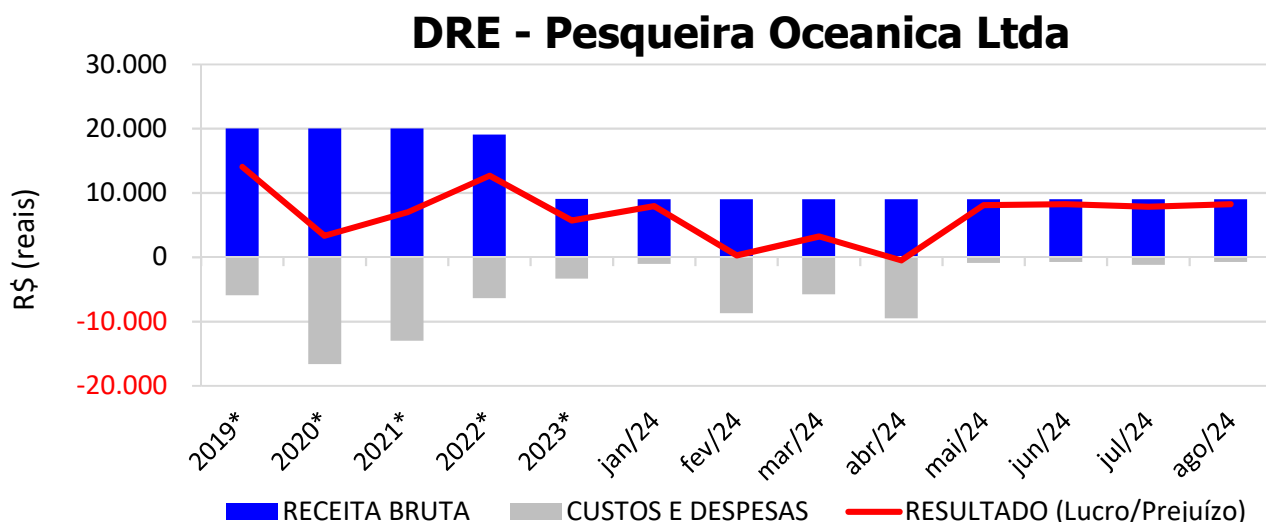
No mês de **Agosto/2024** a empresa obteve **receita bruta** contábil de **R\$ 126.904** e lucro contábil de R\$ 58.567, resultando em lucro contábil acumulado de R\$ 432.856 no ano de 2024.



\* Valor médio mensal do ano referência.

#### 4.3.2. PESQUEIRA OCEÂNICA

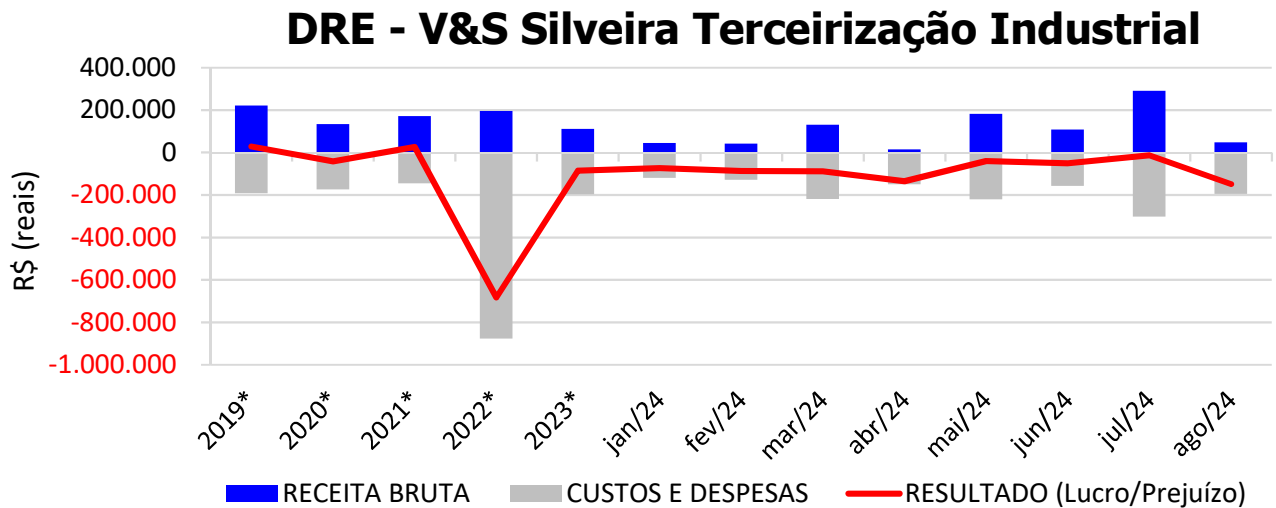
No mês de **Agosto/2024** a empresa obteve **receita bruta** contábil de **R\$ 9.034** e lucro contábil de R\$ 8.266, resultando em lucro contábil acumulado de R\$ 43.484 no ano de 2024.



\* Valor médio mensal do ano referência.

### 4.3.3. VES SILVEIRA TERCEIRIZAÇÃO INDUSTRIAL

No mês de **Agosto/2024** a empresa obteve **receita bruta** contábil de **R\$ 46.830** e **prejuízo contábil** de R\$ 148.605, resultando em prejuízo contábil acumulado de R\$ 635.670 no ano de 2024.

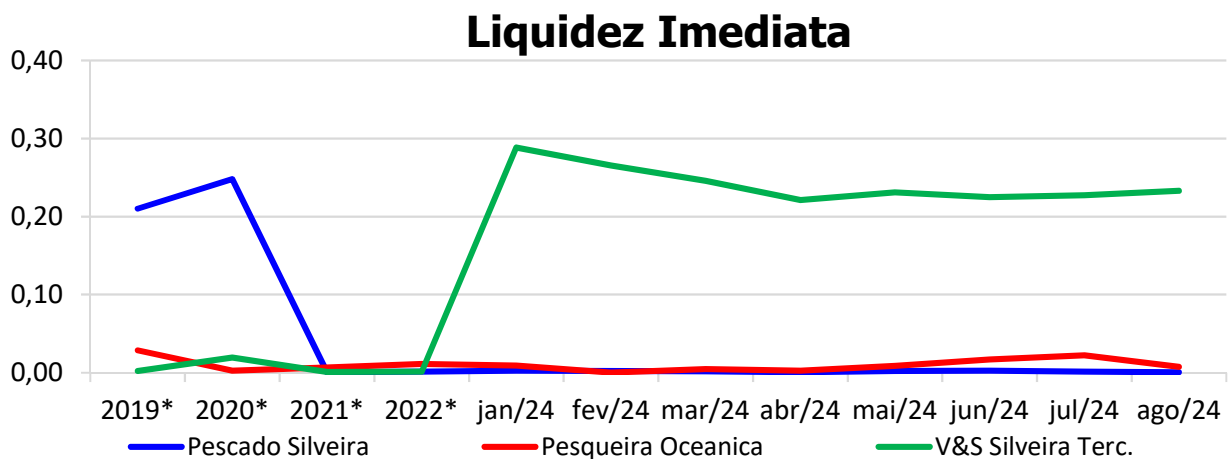


\* Valor médio mensal do ano referência.

### 4.4. ÍNDICES DE LIQUIDEZ

#### 4.4.1. LIQUIDEZ IMEDIATA

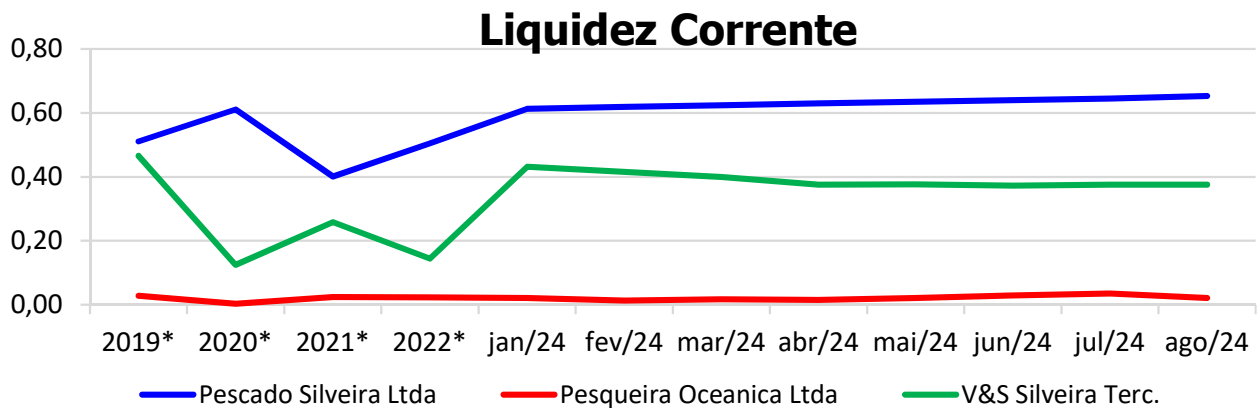
O índice de liquidez imediata é o quociente que compara o *Disponível* e o *Passivo Circulante* ou *Obrigações de Curto Prazo*. Ou seja, quanto das obrigações de até 12 meses a empresa consegue liquidar com os recursos que ela consegue transformar em dinheiro imediatamente para cada R\$ 1,00 de obrigação.



\* Valor referente ao último mês do ano.

#### 4.4.2. LIQUIDEZ CORRENTE

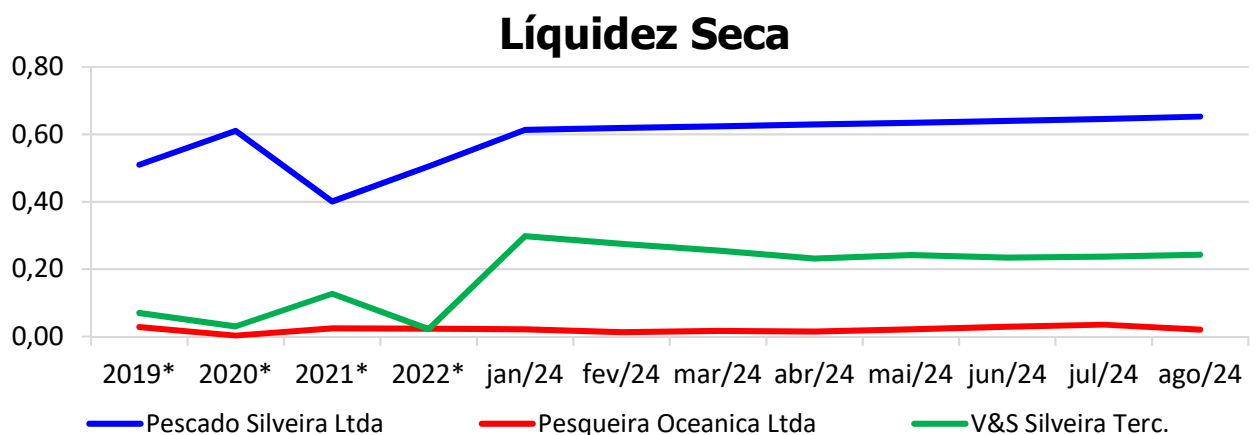
O índice de liquidez corrente é o comparativo entre o *Ativo Circulante* e o *Passivo Circulante*. Ou seja, quanto das disponibilidades, bens ou direitos que a empresa possui de curto prazo para quitar com suas obrigações, também do curto prazo de até 12 meses, para cada R\$ 1,00 devido.



\* Valor referente ao último mês do ano.

#### 4.4.3. LIQUIDEZ SECA

O índice de liquidez seca mostra a posição da empresa caso necessite utilizar todo seu *Ativo Circulante*, com exclusão da conta de *Estoques*, uma vez que este não tem uma data definida para sua transformação em dinheiro, para quitar seu *Passivo Circulante* ou *Obrigações de Curto Prazo*.

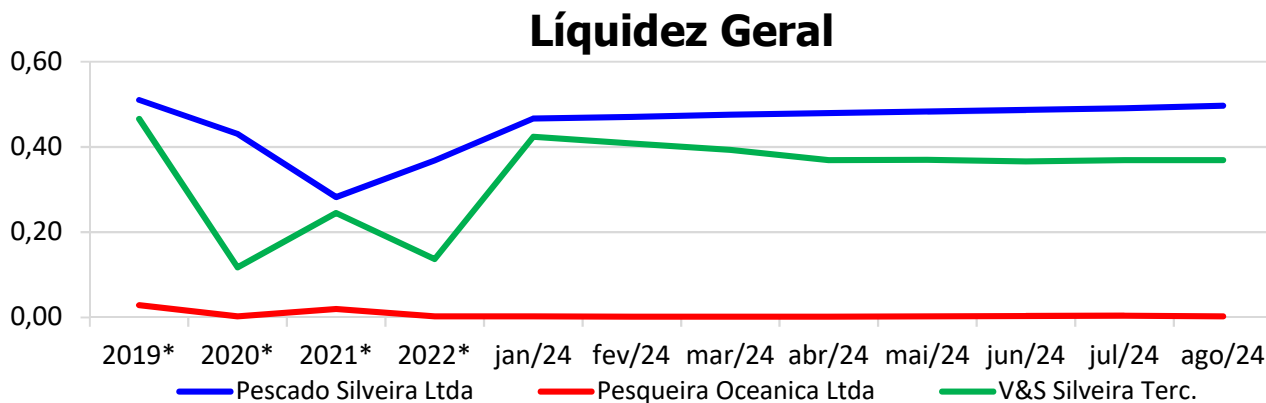


\* Valor referente ao último mês do ano.

#### 4.4.4. LIQUIDEZ GERAL

O índice de liquidez geral difere-se dos outros índices de liquidez, pois é o confronto entre o *Exigível Total* e o *Realizável Total* da empresa. Ele indica o quanto a empresa conseguirá honrar

com seus compromissos de curto e longo prazo, contando com todos seus bens e direitos de curto e longo prazo também. Ou seja, quanto ela possui em bens e direitos para cumprir com cada R\$ 1,00 de dívida no curto e longo prazo.



\* Valor referente ao último mês do ano.

## 5. ENDIVIDAMENTO SUJEITO A RECUPERAÇÃO JUDICIAL

As recuperandas juntaram aos autos a Relação de Credores ([Evento 1, Documentação 8](#)) de acordo com **art. 51, III, da Lei 11.101/2005**.

Após a análise das habilitações e impugnações administrativas, esta administração judicial apresentou a Relação de Credores do Administrador Judicial ([Evento 146, Anexo 2](#)), conforme o **art. 7º, § 2º da Lei 11.101/2005**.

Posteriormente a publicação da Relação de Credores do Administrador Judicial sobrevieram algumas decisões de habilitações e impugnações retardatárias, que foram anotadas por esta administração para o momento oportuno da consolidação do Quadro Geral de Credores (art. 18 da Lei 11.101/2005).

Na tabela abaixo encontra-se um resumo da atual Relação de Credores.

<b>ENDIVIDAMENTO TOTAL DA RECUPERAÇÃO JUDICIAL</b> (PESCADO SILVEIRA LTDA, PESQUEIRA OCEÂNICA LTDA E VES SILVEIRA TERC. IND. IND. E COMER. DO PESCADOS LTDA)		
NATUREZA DO CRÉDITO	VALOR	% DO VALOR TOTAL
CLASSE I - CRÉDITOS TRABALHISTAS	R\$ 4.022.167,88	12,9%
CLASSE II - CRÉDITOS COM GARANTIA REAL	-	0,0%
CLASSE III - CRÉDITOS QUIROGRAFÁRIOS	R\$ 26.495.987,35	85,2%
CLASSE IV - CRÉDITOS ME/EPP	R\$ 595.150,85	1,9%
<b>TOTAL</b>	<b>R\$ 31.113.306,08</b>	<b>100,0%</b>

## 6. CONCLUSÃO

As informações aqui reproduzidas foram trazidas por relatórios das recuperandas em seus respectivos setores.

Eventuais dúvidas sobre as informações e análises contidas neste relatório poderão ser encaminhadas para o e-mail [contato@gladiusconsultoria.com.br](mailto:contato@gladiusconsultoria.com.br).

Florianópolis–SC, 31 de outubro de 2024.

**GLADIUS CONSULTORIA E GESTÃO EMPRESARIAL S/S LTDA**  
***Agenor Daufenbach Júnior***  
***Adm. Judicial*** - CRA/SC 6.410 – OAB/SC 32.401

# ANEXO 1

## Cronograma do Andamento Processual

PESCADO SILVEIRA LTDA PESQUEIRA OCEÂNICALTDA VES SILVEIRA TERCEIRIZAÇÃO INDUSTRIAL INDÚSTRIA E COMÉRCIO DO PESCADOS LTDA					Última atualização: 30/10/2024
EVENTOS CONCLUÍDOS		EVENTOS EM PAUSA/ETAPA ATUAL		EVENTOS NÃO CONCLUÍDOS	
DATA	EVENTO/ETAPA	INFORMAÇÕES	EVENTO	LEI Nº 11.101/2005	
08/12/2022	Distribuição	08/12/2022	1	Art. 48 e 51	
	Processo	5132315-23.2022.8.24.0023			
	Vara	Vara de Falências, Recup. Judiciais e Extrajudiciais			
	Comarca	Capital - SC			
	Juiz	Dr. Luiz Henrique Bonatelli			
10/01/2023	Decisão de Deferimento/Processamento		30	Art. 52	
08/12/2022	Relação de Credores da Recuperanda	Documentação 8	1	Art. 51, III	
03/02/2023	Publicação da Relação de Credores da Recuperanda no DJSC		114 e 128	Art. 52, § 1º, II	
11/01/2023	Termo de Compromisso do Administrador Judicial		41	Art. 33 e Art. 52, I	
20/01/2023	Comunicado aos Credores	Via Carta e E-mail	<i>nihil</i>	Art. 22, I, a	
17/02/2023	Habilitações/Impugnações Administrativas (Prazos) - Ao Administrador Judicial	Prazo: 17/02/2023	<i>nihil</i>	Art. 7º, § 1º	
08/03/2023	Apresentação do Plano de Recuperação Judicial	Prazo: 22/03/2023	131	Art. 53	
16/05/2023	Publicação do Plano de Recuperação Judicial no DJSC	DJE, de 16/05/2023	171	Art. 53, Parágrafo Único	
22/03/2023	Relatório do Plano de Recuperação Judicial	Prazo: 23/03/2023	137	Art. 22, II, h	
05/04/2023	Relação de Credores do Administrador Judicial	Prazo: 05/04/2023	146	Art. 7º, § 2º	
13/04/2023	Publicação da Relação de Credores do Administrador Judicial no DJSC	DJE, de 13/04/2023	150	Art. 7º, § 2º	
26/04/2023	Habilitações/Impugnações Judiciais (Prazo de 10 dias)	Prazo: 26/04/2023	<i>nihil</i>	Art. 8º	
16/06/2023	Objecções ao Plano de Recuperação Judicial (Prazo de 30 dias)	Prazo: 16/06/2023	<i>nihil</i>	Art. 53, Parágrafo Único e Art. 55	
<i>nihil</i>	Ausência de Objeções ao Plano de Recuperação Judicial		<i>nihil</i>	Art. 55	
27/07/2023	Convocação da Assembleia Geral de Credores		221	Art. 56	
11/08/2023	Publicação do Edital de Convocação da Assembleia Geral de Credores no Diário Eletrônico		237	Art. 36 e Art. 56	
20/09/2023	Assembleia Geral de Credores - 1ª Convocação	20/09/2023 - 09:00 h: credenciamento - 09:30 h: início da assemb.	<i>nihil</i>	Art. 36 e Art. 56	
21/09/2023	Ata da Assembleia Geral de Credores e Lista de Presença - 1ª Convocação		296	Art. 37	
27/09/2023	Assembleia Geral de Credores - 2ª Convocação - Suspensa	27/09/2023 - 09:00 h: credenciamento - 09:30 h: início da assemb.	<i>nihil</i>	Art. 36 e Art. 56	



28/09/2023	Ata da Assembleia Geral de Credores e Lista de Presença - 2ª Convocação - Suspensa		319	Art. 37
22/11/2023	Assembleia Geral de Credores - 2ª Convocação - Continuação	22/11/2023 - 09:00 h: credenciamento - 09:30 h: início da assemb.	nihil	Art. 36 e Art. 56
27/11/2023	Ata da Assembleia Geral de Credores e Lista de Presença - 2ª Convocação - Continuação		428	Art. 37
07/12/2023	Assembleia Geral de Credores - 2ª Convocação - Continuação	07/12/2023 - 09:00 h: credenciamento - 09:30 h: início da assemb.	nihil	Art. 36 e Art. 56
08/12/2023	Ata da Assembleia Geral de Credores e Lista de Presença - 2ª Convocação - Continuação		482	Art. 37
07/12/2023	Aprovação do Plano de Recuperação Judicial		482	Art. 56, § 2º
	Apresentação das Certidões Negativas de Débitos Tributários			Art. 57
	Decisão de Concessão da Recuperação Judicial e Homologatória do Plano			Art. 58
	Intimação eletrônica do Ministério Público, Fazenda Pública Federal e de todos Estados e Municípios em que o devedor tiver estabelecimento.			Art. 58
	Fase de cumprimento do Plano de Recuperação Judicial			Art. 61
	Homologação do Quadro Geral de Credores (QGC)			
	<i>Distribuição</i>	<i>Incidentes Processuais</i>		
			<i>Andamento Atual</i>	
10/01/2024	5066146-20.2023.8.24.0023			
10/07/2023	5066146-20.2023.8.24.0023		Sentença em 05/03/2024	
26/04/2023	5033487-55.2023.8.24.0023		Sentença em 27/11/2023	
24/04/2023	5032818-02.2023.8.24.0023		Sentença em 17/08/2023	
16/04/2023	5033484-03.2023.8.24.0023		Sentença em 08/08/2023	
15/02/2023	5015582-37.2023.8.24.0023		Sentença em 26/09/2023	
			Sentença em 14/04/2023	
	Pedido para Encerramento da Recuperação Judicial, por cumprimento			Art. 63
	Término do Prazo da Recuperação Judicial - Cumprimento das Obrigações			Art. 61
	Sentença de Encerramento da Recuperação Judicial - Cumprimento das Obrigações			Art. 63

# **ANEXO 2**

## Balancetes Contábeis

BALANCETE

Código	Classificação	Descrição da conta	Saldo Anterior	Débito	Crédito	Saldo Atual
<b>17</b>	<b>1</b>	<b>ATIVO</b>	<b>2.407.074,63D</b>	<b>920.463,06</b>	<b>845.144,65</b>	<b>2.482.393,04D</b>
<b>23</b>	<b>1.1</b>	<b>ATIVO CIRCULANTE</b>	<b>1.975.596,71D</b>	<b>920.463,06</b>	<b>837.535,27</b>	<b>2.058.524,50D</b>
<b>30</b>	<b>1.1.1</b>	<b>DISPONIBILIDADES</b>	<b>1.193.444,08D</b>	<b>841.164,17</b>	<b>756.853,20</b>	<b>1.277.755,05D</b>
<b>46</b>	<b>1.1.1.01</b>	<b>CAIXA E BANCOS</b>	<b>1.193.444,08D</b>	<b>841.164,17</b>	<b>756.853,20</b>	<b>1.277.755,05D</b>
<b>52</b>	<b>1.1.1.01.01</b>	<b>CAIXA GERAL</b>	<b>3.556,64D</b>	<b>205.060,34</b>	<b>204.219,35</b>	<b>4.397,63D</b>
69	1.1.1.01.01.001	CAIXA	3.556,64D	205.060,34	204.219,35	4.397,63D
<b>75</b>	<b>1.1.1.01.02</b>	<b>BANCOS CONTA MOVIMENTO</b>	<b>288,52D</b>	<b>403.911,17</b>	<b>403.929,55</b>	<b>270,14D</b>
81	1.1.1.01.02.001	BANRISUL C/C 06.859155.0-3	71,09D	403.911,17	403.929,55	52,71D
83	1.1.1.01.02.001	BANRISUL C/C 06.109051.0-6	217,43D	0,00	0,00	217,43D
<b>98</b>	<b>1.1.1.01.04</b>	<b>APLICAÇÕES DE LIQUIDEZ IMEDIATA</b>	<b>1.189.598,92D</b>	<b>232.192,66</b>	<b>148.704,30</b>	<b>1.273.087,28D</b>
33689	1.1.1.01.04.001	APLICAÇÃO BANRISUL - CDB - DEPOSITO A PRAZO	1.159.421,35D	8.364,14	0,00	1.167.785,49D
33473	1.1.1.01.04.001	APLICAÇÃO BANRISUL - CDB 100	30.177,57D	223.828,52	148.704,30	105.301,79D
<b>112</b>	<b>1.1.2</b>	<b>DIREITOS REALIZAVEIS</b>	<b>782.152,63D</b>	<b>79.298,89</b>	<b>80.682,07</b>	<b>780.769,45D</b>
<b>129</b>	<b>1.1.2.01</b>	<b>VALORES A RECEBER</b>	<b>54.933,35D</b>	<b>60.433,89</b>	<b>62.605,87</b>	<b>52.761,37D</b>
<b>201</b>	<b>1.1.2.01.06</b>	<b>DUPLICATAS A RECEBER</b>	<b>0,00</b>	<b>53.460,00</b>	<b>53.460,00</b>	<b>0,00</b>
217	1.1.2.01.06.001	CLIENTES DIVERSOS	0,00	53.460,00	53.460,00	0,00
<b>299</b>	<b>1.1.2.01.15</b>	<b>ADIANTAMENTOS A SOCIOS E EMPREGADOS</b>	<b>1.658,27D</b>	<b>2.219,27</b>	<b>3.877,54</b>	<b>0,00</b>
313	1.1.2.01.15.001	ADIANTAMENTO DE FERIAS	1.658,27D	2.219,27	3.877,54	0,00
<b>342</b>	<b>1.1.2.01.17</b>	<b>IMPOSTOS A RECUPERAR</b>	<b>38.949,83D</b>	<b>4.754,62</b>	<b>5.268,33</b>	<b>38.436,12D</b>
359	1.1.2.01.17.001	ICMS A RECUPERAR	22.683,20D	0,00	653,13	22.030,07D
33515	1.1.2.01.17.002	ICMS A RECUPERAR F1	16.264,82D	4.754,15	4.615,20	16.403,77D
366	1.1.2.01.17.009	IRRF S/ APLICAÇÃO FINANCEIRA	1,81D	0,47	0,00	2,28D
<b>394</b>	<b>1.1.2.01.19</b>	<b>OUTROS CREDITOS</b>	<b>14.325,25D</b>	<b>0,00</b>	<b>0,00</b>	<b>14.325,25D</b>
33459	1.1.2.01.19.001	BLOQUEIO JUDICIAL	14.325,25D	0,00	0,00	14.325,25D
<b>454</b>	<b>1.1.2.02</b>	<b>ESTOQUE</b>	<b>727.219,28D</b>	<b>18.865,00</b>	<b>18.076,20</b>	<b>728.008,08D</b>
<b>461</b>	<b>1.1.2.02.01</b>	<b>ESTOQUE PARA REVENDA</b>	<b>557.823,28D</b>	<b>10.600,00</b>	<b>18.076,20</b>	<b>550.347,08D</b>
479	1.1.2.02.01.001	ESTOQUE DE MERCADORIAS - FILIAL	303.368,36D	10.600,00	18.076,20	295.892,16D
477	1.1.2.02.01.001	ESTOQUE DE MERCADORIAS - MATRIZ	254.454,92D	0,00	0,00	254.454,92D
<b>4834</b>	<b>1.1.2.02.05</b>	<b>TRANSITORIAS DE ESTOQUE</b>	<b>169.396,00D</b>	<b>8.265,00</b>	<b>0,00</b>	<b>177.661,00D</b>
4835	1.1.2.02.05.001	REMESSA PARA INDUSTRIALIZAÇÃO	169.396,00D	8.265,00	0,00	177.661,00D
<b>691</b>	<b>1.2</b>	<b>ATIVO NÃO CIRCULANTE</b>	<b>431.477,92D</b>	<b>0,00</b>	<b>7.609,38</b>	<b>423.868,54D</b>
<b>804</b>	<b>1.2.3</b>	<b>IMOBILIZADO</b>	<b>431.477,92D</b>	<b>0,00</b>	<b>7.609,38</b>	<b>423.868,54D</b>
<b>811</b>	<b>1.2.3.01</b>	<b>IMOBILIZADO TECNICO</b>	<b>431.477,92D</b>	<b>0,00</b>	<b>7.609,38</b>	<b>423.868,54D</b>
<b>827</b>	<b>1.2.3.01.01</b>	<b>BENS EM USO</b>	<b>962.354,36D</b>	<b>0,00</b>	<b>0,00</b>	<b>962.354,36D</b>
879	1.2.3.01.01.001	FERRAMENTAS	40.870,18D	0,00	0,00	40.870,18D
33557	1.2.3.01.01.001	IMOBILIZADO DE TERCEIROS	3.765,00D	0,00	0,00	3.765,00D
4874	1.2.3.01.01.001	REDE DE PESCA	910.427,55D	0,00	0,00	910.427,55D
862	1.2.3.01.01.004	MAQUINAS E EQUIPAMENTOS	4.549,06D	0,00	0,00	4.549,06D
916	1.2.3.01.01.009	COMPUTADORES E PERIFERICOS	2.742,57D	0,00	0,00	2.742,57D
<b>945</b>	<b>1.2.3.01.02</b>	<b>(-) DEPRECIACAO ACUMULADA</b>	<b>530.876,44C</b>	<b>0,00</b>	<b>7.609,38</b>	<b>538.485,82C</b>
981	1.2.3.01.02.001	FERRAMENTAS	40.870,18C	0,00	0,00	40.870,18C
4851	1.2.3.01.02.001	REDE DE PESCA	489.377,53C	0,00	7.563,67	496.941,20C
974	1.2.3.01.02.003	MAQUINAS E EQUIPAMENTOS	510,77C	0,00	0,00	510,77C
1170	1.2.3.01.02.007	COMPUTADORES E PERIFERICOS	117,96C	0,00	45,71	163,67C
<b>1173</b>	<b>2</b>	<b>PASSIVO</b>	<b>2.894.140,02C</b>	<b>253.852,30</b>	<b>477.775,21</b>	<b>3.118.062,93C</b>
<b>1181</b>	<b>2.1</b>	<b>PASSIVO CIRCULANTE</b>	<b>5.260.254,79C</b>	<b>253.852,30</b>	<b>477.775,21</b>	<b>5.484.177,70C</b>
<b>1198</b>	<b>2.1.1</b>	<b>EXIGIVEL A CURTO PRAZO</b>	<b>5.260.254,79C</b>	<b>253.852,30</b>	<b>477.775,21</b>	<b>5.484.177,70C</b>
<b>1206</b>	<b>2.1.1.01</b>	<b>TITULOS E CONTAS A PAGAR</b>	<b>4.705.709,72C</b>	<b>156.514,33</b>	<b>248.222,75</b>	<b>4.797.418,14C</b>
<b>1212</b>	<b>2.1.1.01.01</b>	<b>FORNECEDORES</b>	<b>239.040,68C</b>	<b>111.514,33</b>	<b>113.571,08</b>	<b>241.097,43C</b>
33697	2.1.1.01.01.001	ARTEFATTO INDUSTRIA E COMERCIO DE ARTEFATOS D	0,00	0,00	10.500,00	10.500,00C
4515	2.1.1.01.01.001	CASAS DA AGUA MAT. P/CONSTRUÇÃO LTDA	0,00	102,27	102,27	0,00
33531	2.1.1.01.01.001	COLONIA DE PESCADORES E AQUICULTORE	130.610,56C	41.367,00	62.400,00	151.643,56C
33538	2.1.1.01.01.001	DISBAT DISTR DE BATERIAS PCS LTDA	0,00	1.350,00	1.350,00	0,00
33488	2.1.1.01.01.001	EURO NAUTICA CONVENIENCIAS LTDA ME	19.847,20C	11.048,60	0,00	8.798,60C
33605	2.1.1.01.01.001	FORTBRAS AUTOPEÇAS S.A.	3.565,82C	3.565,82	0,00	0,00
33606	2.1.1.01.01.001	LUMILUZ MATERIAL ELETRICO LTDA	528,10C	528,10	737,20	737,20C
33594	2.1.1.01.01.001	METROPOLITANA VIAGENS TURISMO LTDA	17.135,28C	5.079,37	1.121,37	13.177,28C
33590	2.1.1.01.01.001	POSTO IATE LTDA	0,00	2.255,00	2.255,00	0,00
33582	2.1.1.01.01.001	REALMAR DISTRIBUIDORA LTDA	38.630,84C	13.825,29	24.505,24	49.310,79C
33604	2.1.1.01.01.001	REI DOS FILTROS COM DE PEÇAS E ACESSORIOS LTDA	796,00C	796,00	0,00	0,00
33489	2.1.1.01.01.001	RODI COMERCIAL TINTAS TECNICAS LTDA	8.023,92C	8.023,92	0,00	0,00
33695	2.1.1.01.01.001	TERRACOTAGRES CERAMICA LTDA	19.902,96C	12.972,96	0,00	6.930,00C
4854	2.1.1.01.01.001	V E S SILVEIRA TERCEIRIZACAO INDUST IND COM DO PE	0,00	10.600,00	10.600,00	0,00
<b>1271</b>	<b>2.1.1.01.02</b>	<b>EMPRESTIMOS E FINANCIAMENTOS</b>	<b>4.466.669,04C</b>	<b>45.000,00</b>	<b>134.651,67</b>	<b>4.556.320,71C</b>
4846	2.1.1.01.02.001	EMPRÉSTIMO PESCADO SILVEIRA	4.451.820,50C	45.000,00	134.651,67	4.541.472,17C
33470	2.1.1.01.02.006	EMPREST PRONAMPE 2020021458	15.497,79C	0,00	0,00	15.497,79C
33507	2.1.1.01.02.007	(-) EMPREST PRONAMPE 2020021458	649,25D	0,00	0,00	649,25D

**BALANCETE**

<b>Código</b>	<b>Classificação</b>	<b>Descrição da conta</b>	<b>Saldo Anterior</b>	<b>Débito</b>	<b>Crédito</b>	<b>Saldo Atual</b>
<b>1293</b>	<b>2.1.1.02</b>	<b>OBRIGAÇÕES A PAGAR</b>	<b>371.827,29C</b>	<b>73.250,07</b>	<b>197.934,71</b>	<b>496.511,93C</b>
<b>1347</b>	<b>2.1.1.02.02</b>	<b>OBRIGAÇÕES TRABALHISTAS</b>	<b>205.201,16C</b>	<b>32.143,52</b>	<b>46.590,46</b>	<b>219.648,10C</b>
1382	2.1.1.02.02.001	13º SALARIO E ENCARGOS A PAGAR	62.869,97C	0,00	4.182,50	67.052,47C
1360	2.1.1.02.02.001	FERIAS E ENCARGOS A PAGAR	97.458,33C	4.659,39	4.410,00	97.208,94C
1376	2.1.1.02.02.001	RESCISOES CONTRATUAIS A PAGAR	2.142,95C	0,00	0,00	2.142,95C
1353	2.1.1.02.02.001	SALARIOS A PAGAR	42.729,91C	27.484,13	37.997,96	53.243,74C
<b>1437</b>	<b>2.1.1.02.05</b>	<b>PARCELAMENTOS A PAGAR</b>	<b>14.122,93C</b>	<b>790,92</b>	<b>0,00</b>	<b>13.332,01C</b>
4796	2.1.1.02.05.001	PARCELAMENTO 1454011 PGFN - PERT	11.651,34C	0,00	0,00	11.651,34C
33682	2.1.1.02.05.001	PARCELAMENTO DE ICMS DIVIDA ATIVA Nº 27012023 - F	3.164,78C	395,46	0,00	2.769,32C
33678	2.1.1.02.05.001	PARCELAMENTO DE ICMS DIVIDA ATIVA Nº 38512023 - F	3.164,78C	395,46	0,00	2.769,32C
33465	2.1.1.02.05.002	(-) PARCELAMENTO 1454011 PGFN - PERT	3.857,97D	0,00	0,00	3.857,97D
<b>1399</b>	<b>2.1.1.02.06</b>	<b>ENCARGOS SOCIAIS A RECOLHER</b>	<b>23.012,41C</b>	<b>10.011,57</b>	<b>11.499,86</b>	<b>24.500,70C</b>
1420	2.1.1.02.06.001	CONTRIB. A SINDICATOS A RECOLHER	1.168,18C	0,00	0,00	1.168,18C
1413	2.1.1.02.06.001	FGTS A RECOLHER	2.529,47C	2.529,47	3.461,15	3.461,15C
1407	2.1.1.02.06.001	INSS A RECOLHER	17.218,04C	5.385,38	7.654,11	19.486,77C
4890	2.1.1.02.06.001	INSS-RB A RECOLHER	2.096,72C	2.096,72	384,60	384,60C
<b>1436</b>	<b>2.1.1.02.10</b>	<b>OBRIGAÇÕES TRIBUTARIAS</b>	<b>23.910,35C</b>	<b>5.304,06</b>	<b>5.284,89</b>	<b>23.891,18C</b>
1488	2.1.1.02.10.001	COFINS A RECOLHER	8.972,73C	0,00	0,00	8.972,73C
1525	2.1.1.02.10.001	CONTRIB. SOCIAL A RECOLHER	7.058,78C	0,00	0,00	7.058,78C
1471	2.1.1.02.10.001	ICMS A RECOLHER	0,00	653,13	653,13	0,00
1472	2.1.1.02.10.001	ICMS RECOLHER F1	0,00	4.615,20	4.615,20	0,00
1519	2.1.1.02.10.001	IRPJ A RECOLHER	7.843,11C	0,00	0,00	7.843,11C
1459	2.1.1.02.10.001	IRRF S/FOLHA PAGTO A RECOLHER	35,73C	35,73	16,56	16,56C
<b>4848</b>	<b>2.1.1.02.11</b>	<b>ADIANTAMENTO DE CLIENTES</b>	<b>105.580,44C</b>	<b>25.000,00</b>	<b>134.559,50</b>	<b>215.139,94C</b>
4849	2.1.1.02.11.001	ADIANTAMENTO DE CLIENTES	105.580,44C	25.000,00	134.559,50	215.139,94C
<b>1531</b>	<b>2.1.1.03</b>	<b>CONTAS A PAGAR</b>	<b>182.717,78C</b>	<b>24.087,90</b>	<b>31.617,75</b>	<b>190.247,63C</b>
<b>1555</b>	<b>2.1.1.03.03</b>	<b>OUTRAS CONTAS A PAGAR</b>	<b>9.556,78C</b>	<b>24.087,90</b>	<b>23.352,75</b>	<b>8.821,63C</b>
33636	2.1.1.03.03.001	FARACONI CONTROLE E DOCUMENTOS LTDA	0,00	6.174,83	6.174,83	0,00
1557	2.1.1.03.03.001	FATURA DE AGUA A PAGAR	0,00	71,63	143,26	71,63C
33626	2.1.1.03.03.001	GB OLEOHIDRAULICA GRUPO EMPRESARIAL LTDA	840,00C	840,00	0,00	0,00
33457	2.1.1.03.03.001	HAROLDO SANTOS CONTABILIDADE LTDA	0,00	1.558,20	1.558,20	0,00
33586	2.1.1.03.03.001	IATE NAUTICA WIND W COMERCIO LTDA ME	0,00	124,00	124,00	0,00
33624	2.1.1.03.03.001	JUCUTUQUARA GAS COMERCIO LTDA	2.170,00C	4.116,00	1.946,00	0,00
33633	2.1.1.03.03.001	LITORAL FIBRAS	0,00	4.689,00	9.378,00	4.689,00C
4884	2.1.1.03.03.001	OMIEXPERIENCE S.A.	366,28C	1.214,24	847,96	0,00
33490	2.1.1.03.03.001	TRUCKS COMERC E TECNOL DE RASTRE E COMUN LTDA	380,50C	0,00	380,50	761,00C
33696	2.1.1.03.03.013	RAMIRA ODETE CORREIA OLIVEIRA	5.800,00C	2.500,00	0,00	3.300,00C
33699	2.1.1.03.03.013	RENATO COSTA CURTOLO	0,00	2.800,00	2.800,00	0,00
<b>4661</b>	<b>2.1.1.03.04</b>	<b>ARRENDAMENTO A PAGAR</b>	<b>3.765,00C</b>	<b>0,00</b>	<b>0,00</b>	<b>3.765,00C</b>
33558	2.1.1.03.04.001	ESTRELA DO MAR II	1.255,00C	0,00	0,00	1.255,00C
33559	2.1.1.03.04.001	ESTRELA DO MAR III	1.255,00C	0,00	0,00	1.255,00C
33560	2.1.1.03.04.001	ESTRELA DO MAR VIII	1.255,00C	0,00	0,00	1.255,00C
<b>4836</b>	<b>2.1.1.03.07</b>	<b>CONTAS TRANSITORIAS</b>	<b>169.396,00C</b>	<b>0,00</b>	<b>8.265,00</b>	<b>177.661,00C</b>
4837	2.1.1.03.07.001	REMESSA PARA INDUSTRIALIZAÇÃO	169.396,00C	0,00	8.265,00	177.661,00C
<b>1561</b>	<b>2.2</b>	<b>PASSIVO NÃO CIRCULANTE</b>	<b>95.382,51C</b>	<b>0,00</b>	<b>0,00</b>	<b>95.382,51C</b>
<b>1577</b>	<b>2.2.1</b>	<b>OBRIGAÇÕES EXIGIVEIS A LONGO PRAZO</b>	<b>95.382,51C</b>	<b>0,00</b>	<b>0,00</b>	<b>95.382,51C</b>
<b>33466</b>	<b>2.2.1.02</b>	<b>PARCELAMENTOS A PAGAR</b>	<b>95.382,51C</b>	<b>0,00</b>	<b>0,00</b>	<b>95.382,51C</b>
<b>33467</b>	<b>2.2.1.02.01</b>	<b>PARCELAMENTOS - LONGO PRAZO</b>	<b>95.382,51C</b>	<b>0,00</b>	<b>0,00</b>	<b>95.382,51C</b>
33468	2.2.1.02.01.001	PARCELAMENTO 1454011 PGFN - PERT	142.507,45C	0,00	0,00	142.507,45C
33469	2.2.1.02.01.003	(-) PARCELAMENTO 1454011 PGFN - PERT	47.124,94D	0,00	0,00	47.124,94D
<b>1666</b>	<b>2.4</b>	<b>PATRIMONIO</b>	<b>2.461.497,28D</b>	<b>0,00</b>	<b>0,00</b>	<b>2.461.497,28D</b>
<b>1672</b>	<b>2.4.1</b>	<b>PATRIMONIO LIQUIDO</b>	<b>2.461.497,28D</b>	<b>0,00</b>	<b>0,00</b>	<b>2.461.497,28D</b>
<b>1689</b>	<b>2.4.1.01</b>	<b>CAPITAL</b>	<b>30.000,00C</b>	<b>0,00</b>	<b>0,00</b>	<b>30.000,00C</b>
<b>1695</b>	<b>2.4.1.01.01</b>	<b>CAPITAL SOCIAL</b>	<b>30.000,00C</b>	<b>0,00</b>	<b>0,00</b>	<b>30.000,00C</b>
1703	2.4.1.01.01.001	CAPITAL SOCIAL SUBSCRITO	30.000,00C	0,00	0,00	30.000,00C
<b>1784</b>	<b>2.4.1.03</b>	<b>LUCROS OU PREJUIZOS</b>	<b>2.598.511,20D</b>	<b>0,00</b>	<b>0,00</b>	<b>2.598.511,20D</b>
<b>1791</b>	<b>2.4.1.03.01</b>	<b>LUCROS OU PREJUIZOS ACUMULADOS</b>	<b>2.598.511,20D</b>	<b>0,00</b>	<b>0,00</b>	<b>2.598.511,20D</b>
1821	2.4.1.03.01.001	PREJUIZOS ACUMULADOS	2.598.511,20D	0,00	0,00	2.598.511,20D
<b>33679</b>	<b>2.4.1.05</b>	<b>AJUSTES DE EXERCICIOS ANTERIORES</b>	<b>107.013,92C</b>	<b>0,00</b>	<b>0,00</b>	<b>107.013,92C</b>
<b>33680</b>	<b>2.4.1.05.01</b>	<b>AJUSTES DE EXERCICIOS ANTERIORES</b>	<b>107.013,92C</b>	<b>0,00</b>	<b>0,00</b>	<b>107.013,92C</b>
33681	2.4.1.05.01.001	AJUSTES DE EXERCICIOS ANTERIORES	107.013,92C	0,00	0,00	107.013,92C
<b>1904</b>	<b>3</b>	<b>CONTAS DE RESULTADO</b>	<b>1.103.523,68D</b>	<b>218.312,16</b>	<b>28.391,36</b>	<b>1.293.444,48D</b>
<b>1911</b>	<b>3.1</b>	<b>CUSTOS</b>	<b>250.613,52D</b>	<b>13.461,00</b>	<b>0,00</b>	<b>264.074,52D</b>
<b>1927</b>	<b>3.1.1</b>	<b>CUSTOS DAS MERCADORIAS</b>	<b>250.613,52D</b>	<b>13.461,00</b>	<b>0,00</b>	<b>264.074,52D</b>
<b>1933</b>	<b>3.1.1.01</b>	<b>CUSTO DAS MERCADORIAS</b>	<b>250.613,52D</b>	<b>13.461,00</b>	<b>0,00</b>	<b>264.074,52D</b>
<b>1940</b>	<b>3.1.1.01.01</b>	<b>CUSTO DAS MERCADORIAS VENDIDAS</b>	<b>250.613,52D</b>	<b>13.461,00</b>	<b>0,00</b>	<b>264.074,52D</b>
1958	3.1.1.01.01.001	CUSTO DAS MERCADORIAS VENDIDAS - FILIAL	250.613,52D	13.461,00	0,00	264.074,52D

### BALANCETE

Código	Classificação	Descrição da conta	Saldo Anterior	Débito	Crédito	Saldo Atual
<b>2281</b>	<b>3.2</b>	<b>DESPESAS</b>	<b>830.353,22D</b>	<b>204.851,16</b>	<b>28.391,36</b>	<b>1.006.813,02D</b>
<b>2298</b>	<b>3.2.1</b>	<b>DESPESAS OPERACIONAIS</b>	<b>830.353,22D</b>	<b>204.851,16</b>	<b>28.391,36</b>	<b>1.006.813,02D</b>
<b>2306</b>	<b>3.2.1.01</b>	<b>DESPESAS COM VENDAS</b>	<b>0,00</b>	<b>57.491,41</b>	<b>19.453,28</b>	<b>38.038,13D</b>
<b>4667</b>	<b>3.2.1.01.02</b>	<b>DESPESAS TRABALHISTAS PRODUÇÃO</b>	<b>0,00</b>	<b>3.210,90</b>	<b>3.210,90</b>	<b>0,00</b>
4672	3.2.1.01.02.001	SALARIO	0,00	3.210,90	3.210,90	0,00
<b>4669</b>	<b>3.2.1.01.04</b>	<b>DESPESAS TRAB. ESTRELA DO MAR VIII</b>	<b>0,00</b>	<b>49.927,62</b>	<b>12.291,87</b>	<b>37.635,75D</b>
4688	3.2.1.01.04.001	13º SALARIO	16.783,70D	3.149,62	0,00	19.933,32D
4687	3.2.1.01.04.001	FÉRIAS	14.751,83D	3.208,40	0,00	17.960,23D
4691	3.2.1.01.04.001	FGTS	18.742,38D	3.532,16	0,00	22.274,54D
4690	3.2.1.01.04.001	INSS	2.492,83D	597,99	0,00	3.090,82D
4686	3.2.1.01.04.001	SALARIO	165.488,72D	39.439,45	1.691,87	203.236,30D
4689	3.2.1.01.04.004	AVISO PRÉVIO	4.181,91D	0,00	0,00	4.181,91D
33672	3.2.1.01.04.100	(-) DESPESAS ESTRELA DO MAR VIII	222.441,37C	0,00	10.600,00	233.041,37C
<b>4671</b>	<b>3.2.1.01.06</b>	<b>DESPESAS TRAB. ESTRELA DO MAR III</b>	<b>0,00</b>	<b>4.352,89</b>	<b>3.950,51</b>	<b>402,38D</b>
4702	3.2.1.01.06.001	13º SALARIO	5.766,81D	0,00	0,00	5.766,81D
2737	3.2.1.01.06.001	FERIAS	18.973,14D	551,15	148,77	19.375,52D
4705	3.2.1.01.06.001	FGTS	5.612,01D	0,00	0,00	5.612,01D
4704	3.2.1.01.06.001	INSS	5.869,70D	0,00	0,00	5.869,70D
4700	3.2.1.01.06.001	SALARIO	54.982,35D	3.801,74	3.801,74	54.982,35D
33462	3.2.1.01.06.100	(-) DESPESAS ESTRELA DO MAR III	91.204,01C	0,00	0,00	91.204,01C
<b>2683</b>	<b>3.2.1.04</b>	<b>DESPESAS ADMINISTRATIVAS</b>	<b>792.544,88D</b>	<b>143.285,17</b>	<b>8.938,08</b>	<b>926.891,97D</b>
<b>2690</b>	<b>3.2.1.04.01</b>	<b>DESPESAS TRABALHISTAS</b>	<b>67.911,43D</b>	<b>8.441,78</b>	<b>139,48</b>	<b>76.213,73D</b>
2743	3.2.1.04.01.001	13º SALARIO	3.517,78D	415,19	0,00	3.932,97D
2772	3.2.1.04.01.001	FGTS	3.632,08D	371,11	11,90	3.991,29D
2789	3.2.1.04.01.001	INDENIZACOES TRABALHISTAS	8.902,44D	0,00	0,00	8.902,44D
2750	3.2.1.04.01.001	INSS	20.720,81D	4.117,35	13,68	24.824,48D
2721	3.2.1.04.01.001	SALARIOS	31.138,32D	3.538,13	113,90	34.562,55D
<b>2826</b>	<b>3.2.1.04.02</b>	<b>OUTRAS DESPESAS ADMINISTRATIVAS</b>	<b>442.811,77D</b>	<b>45.683,15</b>	<b>8.798,60</b>	<b>479.696,32D</b>
2855	3.2.1.04.02.001	AGUA E ESGOTO	482,51D	143,26	0,00	625,77D
2967	3.2.1.04.02.001	BENS DE PEQUENO VALOR	2.473,10D	0,00	0,00	2.473,10D
2938	3.2.1.04.02.001	DEPRECIACOES E AMORTIZACOES	45.612,81D	7.609,38	0,00	53.222,19D
33501	3.2.1.04.02.001	DESPEA COM FARMACIA	346,16D	0,00	0,00	346,16D
2921	3.2.1.04.02.001	DISPENSIOES COM ALIMENTACAO	2.048,01D	0,00	0,00	2.048,01D
33456	3.2.1.04.02.001	HONORÁRIOS E CONTRÁBEIS	53.582,01D	7.733,03	0,00	61.315,04D
4480	3.2.1.04.02.001	MANUTENÇÃO E CONSERVAÇÃO	151.045,70D	24.137,47	0,00	175.183,17D
4742	3.2.1.04.02.001	MATERIAL APLICADO	64.294,45D	0,00	8.798,60	55.495,85D
2878	3.2.1.04.02.001	SEGUROS E PROTECAO VEICULAR	2.663,50D	380,50	0,00	3.044,00D
2996	3.2.1.04.02.001	SERVIÇOS DE TERCEIROS - PJ	74.139,44D	3.647,96	0,00	77.787,40D
2861	3.2.1.04.02.001	TELEFONE/INTERNET	1.478,57D	188,04	0,00	1.666,61D
4084	3.2.1.04.02.001	UNIFORME	1.120,00D	0,00	0,00	1.120,00D
2909	3.2.1.04.02.001	VIAGENS E REPRESENTAÇÕES	42.206,02D	1.843,51	0,00	44.049,53D
2884	3.2.1.04.02.006	MATERIAL DE ESCRITORIO	378,75D	0,00	0,00	378,75D
2891	3.2.1.04.02.007	MATERIAL DE LIMPEZA E HIGIENE	201,18D	0,00	0,00	201,18D
2915	3.2.1.04.02.009	COMBUSTIVEIS E LUBRIFICANTES	277,47D	0,00	0,00	277,47D
4492	3.2.1.04.02.025	CORREIOS	78,00D	0,00	0,00	78,00D
2514	3.2.1.04.02.029	DESPEA DE CARTÓRIO	384,09D	0,00	0,00	384,09D
<b>33491</b>	<b>3.2.1.04.04</b>	<b>DESPESAS ADM. - ESTRELA DO MAR III</b>	<b>281.821,68D</b>	<b>89.160,24</b>	<b>0,00</b>	<b>370.981,92D</b>
33673	3.2.1.04.04.001	COMBUSTIVEIS E LUBRIFICANTES - ESTRELA DO MAR III	578.739,01D	64.655,00	0,00	643.394,01D
33495	3.2.1.04.04.001	DISPENSIOES COM ALIMENTACAO - ESTRELA DO MAR III	154.318,29D	24.505,24	0,00	178.823,53D
33675	3.2.1.04.04.100	(-) DESPESAS ESTRELA DO MAR III	451.235,62C	0,00	0,00	451.235,62C
<b>3091</b>	<b>3.2.1.06</b>	<b>DESPESAS FINANCEIRAS</b>	<b>20.831,97D</b>	<b>571,85</b>	<b>0,00</b>	<b>21.403,82D</b>
<b>3139</b>	<b>3.2.1.06.02</b>	<b>DESPESAS FINANCEIRAS</b>	<b>20.831,97D</b>	<b>571,85</b>	<b>0,00</b>	<b>21.403,82D</b>
3174	3.2.1.06.02.001	DESPESAS BANCARIAS	846,19D	0,00	0,00	846,19D
3145	3.2.1.06.02.001	JUROS PASSIVOS	19.985,78D	571,85	0,00	20.557,63D
<b>3181</b>	<b>3.2.1.08</b>	<b>DESPESAS TRIBUTARIAS</b>	<b>3.257,98D</b>	<b>3,83</b>	<b>0,00</b>	<b>3.261,81D</b>
<b>3197</b>	<b>3.2.1.08.01</b>	<b>IMPOSTOS, TAXAS E CONTRIBUICOES</b>	<b>3.257,98D</b>	<b>3,83</b>	<b>0,00</b>	<b>3.261,81D</b>
3205	3.2.1.08.01.001	IOF	135,73D	3,83	0,00	139,56D
3263	3.2.1.08.01.001	OUTROS IMPOSTOS E TAXAS	3.122,25D	0,00	0,00	3.122,25D
<b>3270</b>	<b>3.2.1.10</b>	<b>OUTRAS DESP OPERACIONAIS INDEDUTIVEIS</b>	<b>13.718,39D</b>	<b>3.498,90</b>	<b>0,00</b>	<b>17.217,29D</b>
<b>3286</b>	<b>3.2.1.10.01</b>	<b>DESPESAS INDEDUTIVEIS</b>	<b>13.718,39D</b>	<b>3.498,90</b>	<b>0,00</b>	<b>17.217,29D</b>
3292	3.2.1.10.01.001	MULTAS E INFRAÇOES FISCAIS	13.718,39D	3.498,90	0,00	17.217,29D
<b>4015</b>	<b>3.3</b>	<b>PROVISOES</b>	<b>22.556,94D</b>	<b>0,00</b>	<b>0,00</b>	<b>22.556,94D</b>
<b>4021</b>	<b>3.3.1</b>	<b>PROVISOES P/IMPOSTOS E CONTRIBUICOES</b>	<b>22.556,94D</b>	<b>0,00</b>	<b>0,00</b>	<b>22.556,94D</b>
<b>4038</b>	<b>3.3.1.01</b>	<b>PROV. P/IMPOSTOS E CONTRIB. S/LUCRO</b>	<b>22.556,94D</b>	<b>0,00</b>	<b>0,00</b>	<b>22.556,94D</b>
<b>4044</b>	<b>3.3.1.01.01</b>	<b>PROV.P/IMPOSTOS E CONTRIB. S/LUCRO</b>	<b>22.556,94D</b>	<b>0,00</b>	<b>0,00</b>	<b>22.556,94D</b>
4051	3.3.1.01.01.001	PROVISAO PARA CONTRIBUICAO SOCIAL	9.118,69D	0,00	0,00	9.118,69D
4067	3.3.1.01.01.001	PROVISAO PARA IMPOSTO DE RENDA	13.438,25D	0,00	0,00	13.438,25D
<b>3369</b>	<b>4</b>	<b>CONTAS DE RESULTADO</b>	<b>616.458,29C</b>	<b>5.652,93</b>	<b>46.969,23</b>	<b>657.774,59C</b>
<b>3370</b>	<b>4.1</b>	<b>RECEITAS</b>	<b>616.458,29C</b>	<b>5.652,93</b>	<b>46.969,23</b>	<b>657.774,59C</b>
<b>3375</b>	<b>4.1.1</b>	<b>RECEITAS OPERACIONAIS</b>	<b>616.458,29C</b>	<b>5.652,93</b>	<b>46.969,23</b>	<b>657.774,59C</b>

BALANCETE

Código	Classificação	Descrição da conta	Saldo Anterior	Débito	Crédito	Saldo Atual
<b>3381</b>	<b>4.1.1.01</b>	<b>RECEITA BRUTA</b>	<b>751.438,60C</b>	<b>0,00</b>	<b>38.460,00</b>	<b>789.898,60C</b>
<b>3398</b>	<b>4.1.1.01.01</b>	<b>RECEITA BRUTA COM VENDAS</b>	<b>751.438,60C</b>	<b>0,00</b>	<b>38.460,00</b>	<b>789.898,60C</b>
3414	4.1.1.01.01.001	VENDAS DE MERCADORIAS - FILIAL	751.438,60C	0,00	38.460,00	789.898,60C
<b>3435</b>	<b>4.1.1.03</b>	<b>DEDUÇÕES DAS VENDAS</b>	<b>193.834,85D</b>	<b>5.652,93</b>	<b>138,95</b>	<b>199.348,83D</b>
<b>3441</b>	<b>4.1.1.03.01</b>	<b>DEVOLUÇÕES E ABATIMENTOS</b>	<b>98.760,00D</b>	<b>0,00</b>	<b>0,00</b>	<b>98.760,00D</b>
3458	4.1.1.03.01.001	DEVOLUÇÕES DE VENDAS - FILIAL	98.760,00D	0,00	0,00	98.760,00D
<b>3471</b>	<b>4.1.1.03.02</b>	<b>IMPOSTOS INCIDENTES S/VENDAS</b>	<b>95.074,85D</b>	<b>5.652,93</b>	<b>138,95</b>	<b>100.588,83D</b>
3487	4.1.1.03.02.001	ICMS	87.746,03D	5.268,33	138,95	92.875,41D
4889	4.1.1.03.02.001	INSS-RB	7.328,82D	384,60	0,00	7.713,42D
<b>3531</b>	<b>4.1.1.05</b>	<b>RECEITAS FINANCEIRAS</b>	<b>58.854,54C</b>	<b>0,00</b>	<b>8.370,28</b>	<b>67.224,82C</b>
<b>3576</b>	<b>4.1.1.05.02</b>	<b>GANHOS COM APLICAÇÕES FINANCEIRAS</b>	<b>57.137,64C</b>	<b>0,00</b>	<b>8.370,28</b>	<b>65.507,92C</b>
3582	4.1.1.05.02.001	RENDIMENTOS DE APLICAÇÕES	57.137,64C	0,00	8.370,28	65.507,92C
<b>3636</b>	<b>4.1.1.05.03</b>	<b>OUTRAS RECEITAS FINANCEIRAS</b>	<b>1.716,90C</b>	<b>0,00</b>	<b>0,00</b>	<b>1.716,90C</b>
3659	4.1.1.05.03.002	DESCONTOS OBTIDOS	1.716,90C	0,00	0,00	1.716,90C

RESUMO DO BALANCETE

CONTAS DE RESULTADO	1.103.523,68D	218.312,16	28.391,36	1.293.444,48D
CONTAS DE RESULTADO	616.458,29C	5.652,93	46.969,23	657.774,59C
CONTAS DEVEDORAS	1.103.523,68D	218.312,16	28.391,36	1.293.444,48D
CONTAS CREDORAS	616.458,29C	5.652,93	46.969,23	657.774,59C
RESULTADO DO MES	0,00	189.920,80	41.316,30	148.604,50D
RESULTADO DO EXERCÍCIO	487.065,39D	1.293.444,48	657.774,59	635.669,89D

RECONHECEMOS A EXATIDÃO DO PRESENTE BALANCETE, RESSALVANDO-SE QUE A RESPONSABILIDADE PROFISSIONAL DO CONTABILISTA FICA RESTRITO AO ASPECTO TÉCNICO, E A EMPRESA FICA ATRIBUÍDA SUA EXATIDÃO E VERACIDADE DOS DADOS E COMPONENTES ENTREGUES OU REMETIDOS A CONTABILIDADE.

SUSANA FERNANDES  
SILVEIRA:64707610978  
Assinado de forma digital por SUSANA FERNANDES SILVEIRA:64707610978  
Dados: 2024.10.25 13:48:32 -03'00'

SERGIO FARACO:04743253934  
Assinado de forma digital por SERGIO FARACO:04743253934  
Dados: 2024.10.25 13:48:53 -03'00'

SUSANA FERNANDES SILVEIRA  
SÓCIA-ADMINISTRADORA  
CPF: 647.076.109-78

SERGIO FARACO  
CONTADOR Reg. no CRC-SC sob o No.SC00987600  
CPF: 047.432.539-34

BALANCETE

Código	Classificação	Descrição da conta	Saldo Anterior	Débito	Crédito	Saldo Atual
<b>17</b>	<b>1</b>	<b>ATIVO</b>	<b>868.687,50D</b>	<b>18.000,00</b>	<b>33.812,00</b>	<b>852.875,50D</b>
<b>23</b>	<b>1.1</b>	<b>ATIVO CIRCULANTE</b>	<b>37.413,18D</b>	<b>18.000,00</b>	<b>33.812,00</b>	<b>21.601,18D</b>
<b>30</b>	<b>1.1.1</b>	<b>DISPONIBILIDADES</b>	<b>23.655,28D</b>	<b>9.000,00</b>	<b>24.812,00</b>	<b>7.843,28D</b>
<b>46</b>	<b>1.1.1.01</b>	<b>CAIXA E BANCOS</b>	<b>23.655,28D</b>	<b>9.000,00</b>	<b>24.812,00</b>	<b>7.843,28D</b>
<b>52</b>	<b>1.1.1.01.01</b>	<b>CAIXA GERAL</b>	<b>23.655,28D</b>	<b>9.000,00</b>	<b>24.812,00</b>	<b>7.843,28D</b>
69	1.1.1.01.01.001	CAIXA	23.655,28D	9.000,00	24.812,00	7.843,28D
<b>112</b>	<b>1.1.2</b>	<b>DIREITOS REALIZAVEIS</b>	<b>13.757,90D</b>	<b>9.000,00</b>	<b>9.000,00</b>	<b>13.757,90D</b>
<b>129</b>	<b>1.1.2.01</b>	<b>VALORES A RECEBER</b>	<b>13.757,90D</b>	<b>9.000,00</b>	<b>9.000,00</b>	<b>13.757,90D</b>
<b>201</b>	<b>1.1.2.01.06</b>	<b>DUPLICATAS A RECEBER</b>	<b>9.000,00D</b>	<b>9.000,00</b>	<b>9.000,00</b>	<b>9.000,00D</b>
4208	1.1.2.01.06.001	V. E. S SILVEIRA TERC. IND. E COM. DO PE	9.000,00D	9.000,00	9.000,00	9.000,00D
<b>276</b>	<b>1.1.2.01.13</b>	<b>ADIANTAMENTOS A FORNECEDORES</b>	<b>345,00D</b>	<b>0,00</b>	<b>0,00</b>	<b>345,00D</b>
282	1.1.2.01.13.001	ADIANTAMENTO A FORNECEDORES	345,00D	0,00	0,00	345,00D
<b>394</b>	<b>1.1.2.01.19</b>	<b>OUTROS CREDITOS</b>	<b>647,90D</b>	<b>0,00</b>	<b>0,00</b>	<b>647,90D</b>
421	1.1.2.01.19.001	INSS A RECUPERAR	647,90D	0,00	0,00	647,90D
<b>4232</b>	<b>1.1.2.01.21</b>	<b>BENS EM ARRENDAMENTO</b>	<b>3.765,00D</b>	<b>0,00</b>	<b>0,00</b>	<b>3.765,00D</b>
4233	1.1.2.01.21.001	ESTRELA DO MAR II	1.255,00D	0,00	0,00	1.255,00D
4238	1.1.2.01.21.001	ESTRELA DO MAR III	1.255,00D	0,00	0,00	1.255,00D
4239	1.1.2.01.21.001	ESTRELA DO MAR VIII	1.255,00D	0,00	0,00	1.255,00D
<b>691</b>	<b>1.2</b>	<b>ATIVO NÃO CIRCULANTE</b>	<b>831.274,32D</b>	<b>0,00</b>	<b>0,00</b>	<b>831.274,32D</b>
<b>767</b>	<b>1.2.2</b>	<b>INVESTIMENTOS</b>	<b>831.274,32D</b>	<b>0,00</b>	<b>0,00</b>	<b>831.274,32D</b>
<b>4242</b>	<b>1.2.2.02</b>	<b>PROPRIEDADE PARA INVESTIMENTO</b>	<b>831.274,32D</b>	<b>0,00</b>	<b>0,00</b>	<b>831.274,32D</b>
<b>4253</b>	<b>1.2.2.02.01</b>	<b>PROPRIEDADE PARA INVESTIMENTO</b>	<b>831.274,32D</b>	<b>0,00</b>	<b>0,00</b>	<b>831.274,32D</b>
4244	1.2.2.02.01.001	CONJUNTO DE ESCRITORIOS Nº 315 ED. DIAS VELHOS -	209.500,00D	0,00	0,00	209.500,00D
4243	1.2.2.02.01.001	CONJUNTO DE ESCRITORIOS Nº 316 ED. DIAS VELHOS -	209.500,00D	0,00	0,00	209.500,00D
4247	1.2.2.02.01.001	TERRENO PONTE HERCILIO LUZ - MATRICULA Nº 1.859	1.000,00D	0,00	0,00	1.000,00D
4246	1.2.2.02.01.001	TERRENO PONTE HERCILIO LUZ - MATRICULA Nº 5080	246.379,35D	0,00	0,00	246.379,35D
4245	1.2.2.02.01.001	TERRENO PONTE HERCILIO LUZ - MATRICULA Nº 8.106	150.000,00D	0,00	0,00	150.000,00D
4248	1.2.2.02.01.001	TERRENO PONTE HERCILIO LUZ - MATRICULA Nº 8105.01	14.894,97D	0,00	0,00	14.894,97D
<b>804</b>	<b>1.2.3</b>	<b>IMOBILIZADO</b>	<b>0,00</b>	<b>0,00</b>	<b>0,00</b>	<b>0,00</b>
<b>811</b>	<b>1.2.3.01</b>	<b>IMOBILIZADO TECNICO</b>	<b>0,00</b>	<b>0,00</b>	<b>0,00</b>	<b>0,00</b>
<b>827</b>	<b>1.2.3.01.01</b>	<b>BENS EM USO</b>	<b>34.125,88D</b>	<b>0,00</b>	<b>0,00</b>	<b>34.125,88D</b>
4230	1.2.3.01.01.001	EMBARCAÇÃO	3.765,00D	0,00	0,00	3.765,00D
885	1.2.3.01.01.001	INSTALAÇÕES	30.360,88D	0,00	0,00	30.360,88D
<b>945</b>	<b>1.2.3.01.02</b>	<b>(-) DEPRECIACAO ACUMULADA</b>	<b>34.125,88C</b>	<b>0,00</b>	<b>0,00</b>	<b>34.125,88C</b>
4231	1.2.3.01.02.001	(-) EMBARCAÇÃO	3.765,00C	0,00	0,00	3.765,00C
1152	1.2.3.01.02.001	INSTALAÇÕES	30.360,88C	0,00	0,00	30.360,88C
<b>1173</b>	<b>2</b>	<b>PASSIVO</b>	<b>836.321,13C</b>	<b>24.745,97</b>	<b>667,82</b>	<b>812.242,98C</b>
<b>1181</b>	<b>2.1</b>	<b>PASSIVO CIRCULANTE</b>	<b>1.056.070,76C</b>	<b>24.745,97</b>	<b>667,82</b>	<b>1.031.992,61C</b>
<b>1198</b>	<b>2.1.1</b>	<b>EXIGIVEL A CURTO PRAZO</b>	<b>1.056.070,76C</b>	<b>24.745,97</b>	<b>667,82</b>	<b>1.031.992,61C</b>
<b>1206</b>	<b>2.1.1.01</b>	<b>TITULOS E CONTAS A PAGAR</b>	<b>424.000,00C</b>	<b>24.000,00</b>	<b>0,00</b>	<b>400.000,00C</b>
<b>1271</b>	<b>2.1.1.01.02</b>	<b>EMPRESTIMOS E FINANCIAMENTOS</b>	<b>424.000,00C</b>	<b>24.000,00</b>	<b>0,00</b>	<b>400.000,00C</b>
4207	2.1.1.01.02.001	EMPRESTIMO PESCADO SILVEIRA	424.000,00C	24.000,00	0,00	400.000,00C
<b>1293</b>	<b>2.1.1.02</b>	<b>OBRIGACOES A PAGAR</b>	<b>632.070,76C</b>	<b>406,65</b>	<b>328,50</b>	<b>631.992,61C</b>
<b>1399</b>	<b>2.1.1.02.06</b>	<b>ENCARGOS SOCIAIS A RECOLHER</b>	<b>2.555,35C</b>	<b>0,00</b>	<b>0,00</b>	<b>2.555,35C</b>
1413	2.1.1.02.06.001	FGTS A RECOLHER	2.555,35C	0,00	0,00	2.555,35C
<b>1436</b>	<b>2.1.1.02.10</b>	<b>OBRIGACOES TRIBUTARIAS</b>	<b>4.936,50C</b>	<b>328,50</b>	<b>328,50</b>	<b>4.936,50C</b>
1488	2.1.1.02.10.001	COFINS A RECOLHER	270,00C	270,00	270,00	270,00C
1525	2.1.1.02.10.001	CONTRIB. SOCIAL A RECOLHER	1.728,00C	0,00	0,00	1.728,00C
1519	2.1.1.02.10.001	IRPJ A RECOLHER	2.880,00C	0,00	0,00	2.880,00C
1494	2.1.1.02.10.001	PIS A RECOLHER	58,50C	58,50	58,50	58,50C
<b>4222</b>	<b>2.1.1.02.11</b>	<b>EMPRESTIMOS E PARCELAMENTOS</b>	<b>624.578,91C</b>	<b>78,15</b>	<b>0,00</b>	<b>624.500,76C</b>
4196	2.1.1.02.11.001	PARCELAMENTO DARF 3780	97.987,94C	0,00	0,00	97.987,94C
4137	2.1.1.02.11.003	PARCELAMENTO 11941 - COD: 1136	181.214,55C	0,00	0,00	181.214,55C
4211	2.1.1.02.11.004	(-) PARCELAMENTO 11941 - COD: 1136	89.701,26D	0,00	0,00	89.701,26D
4197	2.1.1.02.11.007	PARCELAMENTO DARF 1194	136.184,90C	0,00	0,00	136.184,90C
4191	2.1.1.02.11.008	(-) PARCELAMENTO 11941 - COD: 1194	67.411,91D	0,00	0,00	67.411,91D
4194	2.1.1.02.11.011	PARC.1479788 DEMAIS DEBITOS PGFN - DARF 1734	64.060,76C	0,00	0,00	64.060,76C
4219	2.1.1.02.11.012	(-) PARC.1479788 DEMAIS DEBITOS PGFN - DARF 1734	29.350,16D	0,00	0,00	29.350,16D
4195	2.1.1.02.11.015	PARCELAMENTO PGFN DÉB. PREV. DARF 3796	82.108,25C	0,00	0,00	82.108,25C
4216	2.1.1.02.11.016	(-) PARCELAMENTO PGFN DÉB. PREV. DARF 3796	31.292,45D	0,00	0,00	31.292,45D
4223	2.1.1.02.11.017	DIVIDA ATIVA - IRPJ 3551 PGFN	602.874,85C	0,00	0,00	602.874,85C
4224	2.1.1.02.11.018	(-) DIVIDA ATIVA - IRPJ 3551 PGFN	504.396,78D	0,00	0,00	504.396,78D
4225	2.1.1.02.11.019	DIVIDA ATIVA - MULTA ISOLADA 4834 PGFN	4.138,81C	0,00	0,00	4.138,81C
4226	2.1.1.02.11.020	(-) DIVIDA ATIVA - MULTA ISOLADA 4834 PGFN	2.819,12D	0,00	0,00	2.819,12D
4227	2.1.1.02.11.021	DIVIDA ATIVA - COFINS 4493 PGFN	553.601,58C	0,00	0,00	553.601,58C
4256	2.1.1.02.11.021	PARCELAMENTO DIVIDA ATIVA - TRIBUNAL DE JUSTIÇA/	955,16C	78,15	0,00	877,01C
4228	2.1.1.02.11.022	(-) DIVIDA ATIVA - COFINS 4493 PGFN	373.011,80D	0,00	0,00	373.011,80D
4257	2.1.1.02.11.022	(-) PARCELAMENTO DIVIDA ATIVA - TRIBUNAL DE JUSTIÇA/	564,41D	0,00	0,00	564,41D
<b>1531</b>	<b>2.1.1.03</b>	<b>CONTAS A PAGAR</b>	<b>0,00</b>	<b>339,32</b>	<b>339,32</b>	<b>0,00</b>
<b>1555</b>	<b>2.1.1.03.03</b>	<b>OUTRAS CONTAS A PAGAR</b>	<b>0,00</b>	<b>339,32</b>	<b>339,32</b>	<b>0,00</b>

BALANCETE

Código	Classificação	Descrição da conta	Saldo Anterior	Débito	Crédito	Saldo Atual
4118	2.1.1.03.03.006	CONDOMÍNIO A PAGAR	0,00	339,32	339,32	0,00
<b>1561</b>	<b>2.2</b>	<b>PASSIVO NÃO CIRCULANTE</b>	<b>8.421.717,23C</b>	<b>0,00</b>	<b>0,00</b>	<b>8.421.717,23C</b>
<b>1577</b>	<b>2.2.1</b>	<b>OBRIGAÇÕES EXIGÍVEIS A LONGO PRAZO</b>	<b>8.421.717,23C</b>	<b>0,00</b>	<b>0,00</b>	<b>8.421.717,23C</b>
<b>1583</b>	<b>2.2.1.01</b>	<b>EMPRESIMOS A LONGO PRAZO</b>	<b>8.421.717,23C</b>	<b>0,00</b>	<b>0,00</b>	<b>8.421.717,23C</b>
<b>1590</b>	<b>2.2.1.01.01</b>	<b>EMPRESTIMOS E FINANCIAMENTOS BANCARIOS</b>	<b>8.421.717,23C</b>	<b>0,00</b>	<b>0,00</b>	<b>8.421.717,23C</b>
4251	2.2.1.01.01.002	SANTANDER BANESPA S/A EMPRESTIMO	8.292.491,66C	0,00	0,00	8.292.491,66C
4220	2.2.1.01.01.013	PARC.1479788 DEMAIS DEBITOS PGFN - DARF 1734	114.939,77C	0,00	0,00	114.939,77C
4221	2.2.1.01.01.014	(-) PARC.1479788 DEMAIS DEBITOS PGFN - DARF 1734	52.657,64D	0,00	0,00	52.657,64D
4258	2.2.1.01.01.017	PARCELAMENTO DIVIDA ATIVA - TRIBUNAL DE JUSTIÇA/	317,56C	0,00	0,00	317,56C
4217	2.2.1.01.01.017	PARCELAMENTO PGFN DÉB. PREV. DARF 3796	107.914,36C	0,00	0,00	107.914,36C
4259	2.2.1.01.01.018	(-) PARCELAMENTO DIVIDA ATIVA - TRIBUNAL DE JUSTIÇA/	161,26D	0,00	0,00	161,26D
4218	2.2.1.01.01.018	(-) PARCELAMENTO PGFN DÉB. PREV. DARF 3796	41.127,22D	0,00	0,00	41.127,22D
<b>1666</b>	<b>2.4</b>	<b>PATRIMONIO</b>	<b>8.641.466,86D</b>	<b>0,00</b>	<b>0,00</b>	<b>8.641.466,86D</b>
<b>1672</b>	<b>2.4.1</b>	<b>PATRIMONIO LIQUIDO</b>	<b>8.641.466,86D</b>	<b>0,00</b>	<b>0,00</b>	<b>8.641.466,86D</b>
<b>1689</b>	<b>2.4.1.01</b>	<b>CAPITAL</b>	<b>1.200.000,00C</b>	<b>0,00</b>	<b>0,00</b>	<b>1.200.000,00C</b>
<b>1695</b>	<b>2.4.1.01.01</b>	<b>CAPITAL SOCIAL</b>	<b>1.200.000,00C</b>	<b>0,00</b>	<b>0,00</b>	<b>1.200.000,00C</b>
1703	2.4.1.01.01.001	CAPITAL SOCIAL SUBSCRITO	1.200.000,00C	0,00	0,00	1.200.000,00C
<b>1784</b>	<b>2.4.1.03</b>	<b>LUCROS OU PREJUIZOS</b>	<b>9.860.580,67D</b>	<b>0,00</b>	<b>0,00</b>	<b>9.860.580,67D</b>
<b>1791</b>	<b>2.4.1.03.01</b>	<b>LUCROS OU PREJUIZOS ACUMULADOS</b>	<b>9.860.580,67D</b>	<b>0,00</b>	<b>0,00</b>	<b>9.860.580,67D</b>
1821	2.4.1.03.01.001	PREJUIZOS ACUMULADOS	9.860.580,67D	0,00	0,00	9.860.580,67D
<b>4260</b>	<b>2.4.1.05</b>	<b>AJUSTES DE EXERCICIOS ANTERIORES</b>	<b>19.113,81C</b>	<b>0,00</b>	<b>0,00</b>	<b>19.113,81C</b>
<b>4261</b>	<b>2.4.1.05.01</b>	<b>AJUSTES DE EXERCICIOS ANTERIORES</b>	<b>19.113,81C</b>	<b>0,00</b>	<b>0,00</b>	<b>19.113,81C</b>
4262	2.4.1.05.01.001	AJUSTES DE EXERCICIOS ANTERIORES	19.113,81C	0,00	0,00	19.113,81C
<b>1904</b>	<b>3</b>	<b>CONTAS DE RESULTADO</b>	<b>28.527,41D</b>	<b>439,28</b>	<b>0,00</b>	<b>28.966,69D</b>
<b>2281</b>	<b>3.2</b>	<b>DESPESAS</b>	<b>25.676,21D</b>	<b>439,28</b>	<b>0,00</b>	<b>26.115,49D</b>
<b>2298</b>	<b>3.2.1</b>	<b>DESPESAS OPERACIONAIS</b>	<b>25.676,21D</b>	<b>439,28</b>	<b>0,00</b>	<b>26.115,49D</b>
<b>2683</b>	<b>3.2.1.04</b>	<b>DESPESAS ADMINISTRATIVAS</b>	<b>10.535,29D</b>	<b>339,32</b>	<b>0,00</b>	<b>10.874,61D</b>
<b>2690</b>	<b>3.2.1.04.01</b>	<b>DESPESAS TRABALHISTAS</b>	<b>8.100,23D</b>	<b>0,00</b>	<b>0,00</b>	<b>8.100,23D</b>
2737	3.2.1.04.01.001	FERIAS	5.921,21D	0,00	0,00	5.921,21D
2772	3.2.1.04.01.001	FGTS	473,68D	0,00	0,00	473,68D
2750	3.2.1.04.01.001	INSS	1.705,34D	0,00	0,00	1.705,34D
<b>2826</b>	<b>3.2.1.04.02</b>	<b>OUTRAS DESPESAS ADMINISTRATIVAS</b>	<b>2.435,06D</b>	<b>339,32</b>	<b>0,00</b>	<b>2.774,38D</b>
3033	3.2.1.04.02.001	CONDOMINIO	1.309,76D	189,24	0,00	1.499,00D
2855	3.2.1.04.02.003	AGUA E ESGOTO	742,39D	119,23	0,00	861,62D
2878	3.2.1.04.02.005	SEGUROS	177,69D	0,00	0,00	177,69D
4125	3.2.1.04.02.026	MANUTENÇÃO, CONSERVAÇÃO E REPAROS	205,22D	30,85	0,00	236,07D
<b>3091</b>	<b>3.2.1.06</b>	<b>DESPESAS FINANCEIRAS</b>	<b>3.444,02D</b>	<b>92,14</b>	<b>0,00</b>	<b>3.536,16D</b>
<b>3139</b>	<b>3.2.1.06.02</b>	<b>DESPESAS FINANCEIRAS</b>	<b>3.444,02D</b>	<b>92,14</b>	<b>0,00</b>	<b>3.536,16D</b>
3145	3.2.1.06.02.001	JUROS PASSIVOS	3.444,02D	92,14	0,00	3.536,16D
<b>3181</b>	<b>3.2.1.08</b>	<b>DESPESAS TRIBUTARIAS</b>	<b>11.696,90D</b>	<b>7,82</b>	<b>0,00</b>	<b>11.704,72D</b>
<b>3197</b>	<b>3.2.1.08.01</b>	<b>IMPOSTOS, TAXAS E CONTRIBUIÇÕES</b>	<b>11.696,90D</b>	<b>7,82</b>	<b>0,00</b>	<b>11.704,72D</b>
3205	3.2.1.08.01.001	IOF	13,11D	0,00	0,00	13,11D
3228	3.2.1.08.01.001	IPTU	425,85D	0,00	0,00	425,85D
3263	3.2.1.08.01.001	OUTROS IMPOSTOS E TAXAS	5.931,06D	7,82	0,00	5.938,88D
3234	3.2.1.08.01.004	IPVA	5.326,88D	0,00	0,00	5.326,88D
<b>4015</b>	<b>3.3</b>	<b>PROVISÕES</b>	<b>2.851,20D</b>	<b>0,00</b>	<b>0,00</b>	<b>2.851,20D</b>
<b>4021</b>	<b>3.3.1</b>	<b>PROVISÕES P/IMPOSTOS E CONTRIBUIÇÕES</b>	<b>2.851,20D</b>	<b>0,00</b>	<b>0,00</b>	<b>2.851,20D</b>
<b>4038</b>	<b>3.3.1.01</b>	<b>PROV. P/IMPOSTOS E CONTRIB. S/LUCRO</b>	<b>2.851,20D</b>	<b>0,00</b>	<b>0,00</b>	<b>2.851,20D</b>
<b>4044</b>	<b>3.3.1.01.01</b>	<b>PROV.P/IMPOSTOS E CONTRIB. S/LUCRO</b>	<b>2.851,20D</b>	<b>0,00</b>	<b>0,00</b>	<b>2.851,20D</b>
4051	3.3.1.01.01.001	PROVISAO PARA CONTRIBUIÇÃO SOCIAL	1.555,20D	0,00	0,00	1.555,20D
4067	3.3.1.01.01.001	PROVISAO PARA IMPOSTO DE RENDA	1.296,00D	0,00	0,00	1.296,00D
<b>3369</b>	<b>4</b>	<b>CONTAS DE RESULTADO</b>	<b>60.893,78C</b>	<b>328,50</b>	<b>9.033,93</b>	<b>69.599,21C</b>
<b>3370</b>	<b>4.1</b>	<b>RECEITAS</b>	<b>60.893,78C</b>	<b>328,50</b>	<b>9.033,93</b>	<b>69.599,21C</b>
<b>3375</b>	<b>4.1.1</b>	<b>RECEITAS OPERACIONAIS</b>	<b>60.893,78C</b>	<b>328,50</b>	<b>9.033,93</b>	<b>69.599,21C</b>
<b>3381</b>	<b>4.1.1.01</b>	<b>RECEITA BRUTA</b>	<b>63.000,00C</b>	<b>0,00</b>	<b>9.000,00</b>	<b>72.000,00C</b>
<b>3398</b>	<b>4.1.1.01.01</b>	<b>RECEITA BRUTA DE VENDAS</b>	<b>63.000,00C</b>	<b>0,00</b>	<b>9.000,00</b>	<b>72.000,00C</b>
4190	4.1.1.01.01.001	RECEITA COM ALUGUEL	63.000,00C	0,00	9.000,00	72.000,00C
<b>3435</b>	<b>4.1.1.03</b>	<b>DEDUÇÕES DAS VENDAS</b>	<b>2.299,50D</b>	<b>328,50</b>	<b>0,00</b>	<b>2.628,00D</b>
<b>3471</b>	<b>4.1.1.03.02</b>	<b>IMPOSTOS INCIDENTES S/VENDAS</b>	<b>2.299,50D</b>	<b>328,50</b>	<b>0,00</b>	<b>2.628,00D</b>
3501	4.1.1.03.02.001	COFINS	1.890,00D	270,00	0,00	2.160,00D
3493	4.1.1.03.02.001	PIS	409,50D	58,50	0,00	468,00D
<b>3531</b>	<b>4.1.1.05</b>	<b>RECEITAS FINANCEIRAS</b>	<b>193,28C</b>	<b>0,00</b>	<b>33,93</b>	<b>227,21C</b>
<b>3636</b>	<b>4.1.1.05.03</b>	<b>OUTRAS RECEITAS FINANCEIRAS</b>	<b>193,28C</b>	<b>0,00</b>	<b>33,93</b>	<b>227,21C</b>



BALANCETE

Código	Classificação	Descrição da conta	Saldo Anterior	Débito	Crédito	Saldo Atual
--------	---------------	--------------------	----------------	--------	---------	-------------

3659	4.1.1.05.03.001	DESCONTOS OBTIDOS	193,28C	0,00	33,93	227,21C
------	-----------------	-------------------	---------	------	-------	---------

RESUMO DO BALANCETE

ATIVO			868.687,50D	18.000,00	33.812,00	852.875,50D
PASSIVO			836.321,13C	24.745,97	667,82	812.242,98C
CONTAS DE RESULTADO			28.527,41D	439,28	0,00	28.966,69D
CONTAS DE RESULTADO			60.893,78C	328,50	9.033,93	69.599,21C
TRANSITORIOS			0,00	0,00	0,00	0,00
PATRIMONIO			8.641.466,86D	0,00	0,00	8.641.466,86D
CONTAS DEVEDORAS			897.214,91D	18.439,28	33.812,00	881.842,19D
CONTAS CREDORAS			7.744.251,95D	25.074,47	9.701,75	7.759.624,67D
RESULTADO DO MES			0,00	439,28	8.705,43	8.266,15C
RESULTADO DO EXERCÍCIO			32.366,37C	28.966,69	69.599,21	40.632,52C

RECONHECEMOS A EXATIDÃO DO PRESENTE BALANCETE, RESSALVANDO-SE QUE A RESPONSABILIDADE PROFISSIONAL DO CONTABILISTA FICA RESTRITO AO ASPECTO TÉCNICO, E A EMPRESA FICA ATRIBUÍDA SUA EXATIDÃO E VERACIDADE DOS DADOS E COMPONENTES ENTREGUES OU REMETIDOS A CONTABILIDADE.

VIRGILIO SILVEIRA  
NETO:46960813972

Assinado de forma digital por VIRGILIO SILVEIRA NETO:46960813972  
Dados: 2024.10.25 13:42:27 -03'00'

VIRGILIO SILVEIRA NETO  
SÓCIO-ADMINISTRADOR  
CPF: 469.608.139-72

SERGIO  
FARACO:04743253934

Assinado de forma digital por SERGIO FARACO:04743253934  
Dados: 2024.10.25 13:43:00 -03'00'

SERGIO FARACO  
CONTADOR Reg. no CRC-SC sob o No.SC00987600  
CPF: 047.432.539-34

**BALANCETE**

Código	Classificação	Descrição da conta	Saldo Anterior	Débito	Crédito	Saldo Atual
<b>17</b>	<b>1</b>	<b>ATIVO</b>	<b>5.054.550,92D</b>	<b>457.147,65</b>	<b>398.952,42</b>	<b>5.112.746,15D</b>
<b>23</b>	<b>1.1</b>	<b>ATIVO CIRCULANTE</b>	<b>5.013.633,23D</b>	<b>457.147,65</b>	<b>398.952,42</b>	<b>5.071.828,46D</b>
<b>30</b>	<b>1.1.1</b>	<b>DISPONIBILIDADES</b>	<b>10.337,23D</b>	<b>195.592,00</b>	<b>203.360,42</b>	<b>2.568,81D</b>
<b>46</b>	<b>1.1.1.01</b>	<b>CAIXA E BANCOS</b>	<b>10.337,23D</b>	<b>195.592,00</b>	<b>203.360,42</b>	<b>2.568,81D</b>
<b>52</b>	<b>1.1.1.01.01</b>	<b>CAIXA GERAL</b>	<b>10.336,23D</b>	<b>195.592,00</b>	<b>203.360,42</b>	<b>2.567,81D</b>
69	1.1.1.01.01.0001	CAIXA	10.336,23D	195.592,00	203.360,42	2.567,81D
<b>75</b>	<b>1.1.1.01.02</b>	<b>BANCOS CONTA MOVIMENTO</b>	<b>1,00D</b>	<b>0,00</b>	<b>0,00</b>	<b>1,00D</b>
81	1.1.1.01.02.0001	BANCO BRADESCO C/C 12644-6	1,00D	0,00	0,00	1,00D
<b>112</b>	<b>1.1.2</b>	<b>DIREITOS REALIZAVEIS</b>	<b>5.003.296,00D</b>	<b>261.555,65</b>	<b>195.592,00</b>	<b>5.069.259,65D</b>
<b>129</b>	<b>1.1.2.01</b>	<b>VALORES A RECEBER</b>	<b>5.003.296,00D</b>	<b>261.555,65</b>	<b>195.592,00</b>	<b>5.069.259,65D</b>
<b>201</b>	<b>1.1.2.01.06</b>	<b>DUPLICATAS A RECEBER</b>	<b>126.592,00D</b>	<b>126.903,98</b>	<b>126.592,00</b>	<b>126.903,98D</b>
4159	1.1.2.01.06.0001	ESTALEIRO SCHAEFER YACHTS LTDA	126.592,00D	126.903,98	126.592,00	126.903,98D
<b>394</b>	<b>1.1.2.01.19</b>	<b>OUTROS CREDITOS</b>	<b>883,50D</b>	<b>0,00</b>	<b>0,00</b>	<b>883,50D</b>
421	1.1.2.01.19.0001	INSS A RECUPERAR	883,50D	0,00	0,00	883,50D
<b>431</b>	<b>1.1.2.01.20</b>	<b>EMPRESTIMOS</b>	<b>4.875.820,50D</b>	<b>134.651,67</b>	<b>69.000,00</b>	<b>4.941.472,17D</b>
4157	1.1.2.01.20.0001	EMPRESTIMO PESQ OCEANICA	424.000,00D	0,00	24.000,00	400.000,00D
448	1.1.2.01.20.0001	EMPRESTIMO VES SILVEIRA	4.451.820,50D	134.651,67	45.000,00	4.541.472,17D
<b>691</b>	<b>1.2</b>	<b>ATIVO NÃO CIRCULANTE</b>	<b>40.917,69D</b>	<b>0,00</b>	<b>0,00</b>	<b>40.917,69D</b>
<b>767</b>	<b>1.2.2</b>	<b>INVESTIMENTOS</b>	<b>40.917,69D</b>	<b>0,00</b>	<b>0,00</b>	<b>40.917,69D</b>
<b>4222</b>	<b>1.2.2.02</b>	<b>PROPRIEDADES PARA INVESTIMENTOS</b>	<b>40.917,69D</b>	<b>0,00</b>	<b>0,00</b>	<b>40.917,69D</b>
4225	1.2.2.02.01.0001	TERRENO GANCHOS - MATRICULA N º 1.345	22.988,71D	0,00	0,00	22.988,71D
4224	1.2.2.02.01.0001	TERRENO GANCHOS - MATRICULA Nº 10.087	1.000,00D	0,00	0,00	1.000,00D
4226	1.2.2.02.01.0001	TERRENO ITAJAI - MATRICULA N º 21.273 - LOTE 06 - 7	1.893,74D	0,00	0,00	1.893,74D
4227	1.2.2.02.01.0001	TERRENO ITAJAI - MATRICULA N º 21.273 - LOTE 05 - 7	2.008,51D	0,00	0,00	2.008,51D
4228	1.2.2.02.01.0001	TERRENO ITAJAI - MATRICULA N º 21.273 - LOTE 07 - 6	1.549,42D	0,00	0,00	1.549,42D
4229	1.2.2.02.01.0001	TERRENO ITAJAI - MATRICULA N º 21.614 - 14.814,6350I	11.324,26D	0,00	0,00	11.324,26D
4223	1.2.2.02.01.0001	TERRENO PONTILHA - MATRICULA 6.999	153,05D	0,00	0,00	153,05D
<b>1173</b>	<b>2</b>	<b>PASSIVO</b>	<b>4.750.901,24C</b>	<b>45.415,40</b>	<b>45.043,80</b>	<b>4.750.529,64C</b>
<b>1181</b>	<b>2.1</b>	<b>PASSIVO CIRCULANTE</b>	<b>7.769.997,17C</b>	<b>45.415,40</b>	<b>45.043,80</b>	<b>7.769.625,57C</b>
<b>1198</b>	<b>2.1.1</b>	<b>EXIGIVEL A CURTO PRAZO</b>	<b>7.769.997,17C</b>	<b>45.415,40</b>	<b>45.043,80</b>	<b>7.769.625,57C</b>
<b>1206</b>	<b>2.1.1.01</b>	<b>TITULOS E CONTAS A PAGAR</b>	<b>7.494.538,10C</b>	<b>38.308,76</b>	<b>37.937,16</b>	<b>7.494.166,50C</b>
<b>1212</b>	<b>2.1.1.01.01</b>	<b>FORNECEDORES</b>	<b>58.117,09C</b>	<b>37.937,16</b>	<b>37.937,16</b>	<b>58.117,09C</b>
4232	2.1.1.01.01.0001	ANDRADE E SOUZA IMÓVEIS LTDA	5.940,33C	5.940,33	5.940,33	5.940,33C
4231	2.1.1.01.01.0001	GLADIUS CONSULTORIA E GESTAO EMPRESARIAL S/S LTI	9.385,00C	9.385,00	9.385,00	9.385,00C
4221	2.1.1.01.01.0001	LOLLATO, LOPES, RANGEL, RIBEIRO SOCIEDADE DE ADV	42.791,76C	22.611,83	22.611,83	42.791,76C
<b>1271</b>	<b>2.1.1.01.02</b>	<b>EMPRESTIMOS E FINANCIAMENTOS</b>	<b>7.436.421,01C</b>	<b>371,60</b>	<b>0,00</b>	<b>7.436.049,41C</b>
4151	2.1.1.01.02.0001	PARCELAMENTO 11941/2009 - COD. 1279	18.267,61C	0,00	0,00	18.267,61C
4175	2.1.1.01.02.0002	(-) PARCELAMENTO 11941/2009 - COD. 1279	9.301,03D	0,00	0,00	9.301,03D
4171	2.1.1.01.02.0004	PARCELAMENTO PGFN 4688886 - DARF 1734	328.990,57C	0,00	0,00	328.990,57C
4172	2.1.1.01.02.0005	(-) PARCELAMENTO PGFN 4688886 - DARF 1734	88.137,84D	0,00	0,00	88.137,84D
4167	2.1.1.01.02.0007	PARCELAMENTO PGFN 4006985 - DARF 1734	896.197,34C	0,00	0,00	896.197,34C
4168	2.1.1.01.02.0008	(-) PARCELAMENTO PGFN 4006985 - DARF 1734	5.203,49D	0,00	0,00	5.203,49D
4152	2.1.1.01.02.0009	PARCELAMENTO 12996/2014 - COD. 4737	776.714,70C	0,00	0,00	776.714,70C
4176	2.1.1.01.02.010	(-) PARCELAMENTO 12996/2014 - COD. 4737	290.538,75D	0,00	0,00	290.538,75D
4155	2.1.1.01.02.0111	PARCELAMENTO 1567292 - DARF COD. 1734	2.717.934,94C	0,00	0,00	2.717.934,94C
4180	2.1.1.01.02.012	(-) PARCELAMENTO 1567292 - DARF COD. 1734	596.314,92D	0,00	0,00	596.314,92D
4150	2.1.1.01.02.013	PARCELAMENTO 11941/2009 - COD. 1204	82.823,11C	0,00	0,00	82.823,11C
4177	2.1.1.01.02.014	(-) PARCELAMENTO 11941/2009 - COD. 1204	42.169,74D	0,00	0,00	42.169,74D
4149	2.1.1.01.02.017	PARCELAMENTO 11941/2009 - COD. 1194	33.189,88C	0,00	0,00	33.189,88C
4178	2.1.1.01.02.018	(-) PARCELAMENTO 11941/2009 - COD. 1194	16.898,77D	0,00	0,00	16.898,77D
4137	2.1.1.01.02.019	PARCELAMENTO 11941/2009 - COD. 1165	163.241,25C	0,00	0,00	163.241,25C
4179	2.1.1.01.02.020	(-) PARCELAMENTO 11941/2009 - COD. 1165	83.114,98D	0,00	0,00	83.114,98D
4181	2.1.1.01.02.021	DIVIDA. ATIVA COFINS 4493 - PGFN 40699017562-01	4.965.872,77C	0,00	0,00	4.965.872,77C
4182	2.1.1.01.02.022	(-) DIVIDA. ATIVA COFINS 4493 - PGFN 40699017562-0	4.505.271,05D	0,00	0,00	4.505.271,05D
4183	2.1.1.01.02.023	DIVIDA ATIVA IRPJ 3551 - PGFN	2.324.851,15C	0,00	0,00	2.324.851,15C
4184	2.1.1.01.02.024	(-) DIVIDA ATIVA IRPJ 3551 - PGFN	2.062.834,24D	0,00	0,00	2.062.834,24D
4185	2.1.1.01.02.025	DIVIDA ATIVA COFINS 4493 - PGFN	6.398.836,84C	0,00	0,00	6.398.836,84C
4186	2.1.1.01.02.026	(-) DIVIDA ATIVA COFINS 4493 - PGFN	5.614.889,13D	0,00	0,00	5.614.889,13D
4187	2.1.1.01.02.027	DIVIDA. ATIVA SPU 2294 - PGFN	25.302,52C	0,00	0,00	25.302,52C
4188	2.1.1.01.02.028	(-) DIVIDA. ATIVA SPU 2294 - PGFN	11.025,69D	0,00	0,00	11.025,69D
4189	2.1.1.01.02.029	DIVIDA ATIVA SPU 2294 - PGFN 40621035176-95	12.348,78C	0,00	0,00	12.348,78C
4190	2.1.1.01.02.030	(-) DIVIDA ATIVA SPU 2294 - PGFN 40621035176-95	5.381,04D	0,00	0,00	5.381,04D
4191	2.1.1.01.02.031	DIVIDA. ATIVA PIS 0810 - PGFN	1.655.676,18C	0,00	0,00	1.655.676,18C
4192	2.1.1.01.02.032	(-) DIVIDA. ATIVA PIS 0810 - PGFN	1.518.492,08D	0,00	0,00	1.518.492,08D
4193	2.1.1.01.02.033	DIVIDA ATIVA PIS 0810 - PGFN 40706003942-90	2.185.039,23C	0,00	0,00	2.185.039,23C
4194	2.1.1.01.02.034	(-) DIVIDA ATIVA PIS 0810 - PGFN 40706003942-90	1.917.636,13D	0,00	0,00	1.917.636,13D
4195	2.1.1.01.02.035	DIVIDA ATIVA FINSOCIAL 1134 - PGFN	8.142.707,85C	0,00	0,00	8.142.707,85C
4196	2.1.1.01.02.036	(-) DIVIDA ATIVA FINSOCIAL 1134 - PGFN	7.342.367,65D	0,00	0,00	7.342.367,65D
4197	2.1.1.01.02.037	DIVIDA ATIVA PIS 0810 - PGFN 80796007170-79	8.034.317,43C	0,00	0,00	8.034.317,43C
4198	2.1.1.01.02.038	(-) DIVIDA ATIVA PIS 0810 - PGFN 80796007170-79	7.248.737,66D	0,00	0,00	7.248.737,66D
4199	2.1.1.01.02.039	DIVIDA ATIVA SPU 2294 - PGFN 91617010831-04	6.624,61C	0,00	0,00	6.624,61C
4200	2.1.1.01.02.040	(-) DIVIDA ATIVA SPU 2294 - PGFN 91617010831-04	3.284,22D	0,00	0,00	3.284,22D
4201	2.1.1.01.02.041	DIVIDA ATIVA SPU 2294 - PGFN 91618020502-52	6.738,07C	0,00	0,00	6.738,07C
4202	2.1.1.01.02.042	(-) DIVIDA ATIVA SPU 2294 - PGFN 91618020502-52	3.045,77D	0,00	0,00	3.045,77D

**BALANCETE**

Código	Classificação	Descrição da conta	Saldo Anterior	Débito	Crédito	Saldo Atual
4203	2.1.1.01.02.043	DIVIDA ATIVA SPU 2294 - PGFN 91621051761-55	11.696,55C	0,00	0,00	11.696,55C
4204	2.1.1.01.02.044	(-) DIVIDA ATIVA SPU 2294 - PGFN 91621051761-55	4.496,85D	0,00	0,00	4.496,85D
4205	2.1.1.01.02.045	DIVIDA ATIVA SPU 2294 - PGFN 91621052184-19	3.663,24C	0,00	0,00	3.663,24C
4206	2.1.1.01.02.046	(-) DIVIDA ATIVA SPU 2294 - PGFN 91621052184-19	1.408,36D	0,00	0,00	1.408,36D
4207	2.1.1.01.02.047	DIVIDA ATIVA SPU 2294 - PGFN 91621052185-08	3.666,82C	0,00	0,00	3.666,82C
4208	2.1.1.01.02.048	(-) DIVIDA ATIVA SPU 2294 - PGFN 91621052185-08	1.409,73D	0,00	0,00	1.409,73D
4209	2.1.1.01.02.049	DIVIDA. ATIVA SPU 2294 - PGFN - 91621052186-80	3.607,20C	0,00	0,00	3.607,20C
4210	2.1.1.01.02.050	(-) DIVIDA. ATIVA SPU 2294 - PGFN - 91621052186-80	1.386,81D	0,00	0,00	1.386,81D
4239	2.1.1.01.02.051	DIVIDA ATIVA - TRIBUNAL DE JUSTIÇA SC	3.575,32C	371,60	0,00	3.203,72C
4211	2.1.1.01.02.051	DIVIDA. ATIVA SPU 2294 - PGFN - 91621052188-42	8.327,51C	0,00	0,00	8.327,51C
4246	2.1.1.01.02.051	PARCELAMENTO P.M GOVERNADOR CELSO RAMOS	10.868,16C	0,00	0,00	10.868,16C
4240	2.1.1.01.02.052	(-) DIVIDA ATIVA - TRIBUNAL DE JUSTIÇA SC	1.717,32D	0,00	0,00	1.717,32D
4212	2.1.1.01.02.052	(-) DIVIDA. ATIVA SPU 2294 - PGFN - 91621052188-42	3.201,58D	0,00	0,00	3.201,58D
4247	2.1.1.01.02.052	(-) PARCELAMENTO P.M. GOVERNADOR CELSO RAMOS	6.393,79D	0,00	0,00	6.393,79D
<b>1293</b>	<b>2.1.1.02</b>	<b>OBRIGAÇÕES A PAGAR</b>	<b>275.459,07C</b>	<b>7.106,64</b>	<b>7.106,64</b>	<b>275.459,07C</b>
<b>1436</b>	<b>2.1.1.02.10</b>	<b>OBRIGAÇÕES TRIBUTARIAS</b>	<b>275.459,07C</b>	<b>7.106,64</b>	<b>7.106,64</b>	<b>275.459,07C</b>
1488	2.1.1.02.10.001	COFINS A RECOLHER	65.478,34C	3.797,76	3.797,76	65.478,34C
1525	2.1.1.02.10.001	CONTRIB. SOCIAL A RECOLHER	58.667,87C	0,00	0,00	58.667,87C
4220	2.1.1.02.10.001	CRF A RECOLHER	7.987,86C	1.879,69	1.879,69	7.987,86C
1519	2.1.1.02.10.001	IRPJ A RECOLHER	126.928,37C	0,00	0,00	126.928,37C
1459	2.1.1.02.10.001	IRRF S/FOLHA DE PAGTO. A RECOLHER	32,47C	0,00	0,00	32,47C
1494	2.1.1.02.10.001	PIS A RECOLHER	14.187,04C	822,85	822,85	14.187,04C
1465	2.1.1.02.10.002	IRRF S/NFS A RECOLHER	2.177,12C	606,34	606,34	2.177,12C
<b>1561</b>	<b>2.2</b>	<b>PASSIVO NÃO CIRCULANTE</b>	<b>2.442.859,28C</b>	<b>0,00</b>	<b>0,00</b>	<b>2.442.859,28C</b>
<b>1577</b>	<b>2.2.1</b>	<b>OBRIGAÇÕES EXIGÍVEIS A LONGO PRAZO</b>	<b>2.442.859,28C</b>	<b>0,00</b>	<b>0,00</b>	<b>2.442.859,28C</b>
<b>1583</b>	<b>2.2.1.01</b>	<b>EMPRESTIMOS A LONGO PRAZO</b>	<b>2.442.859,28C</b>	<b>0,00</b>	<b>0,00</b>	<b>2.442.859,28C</b>
<b>1590</b>	<b>2.2.1.01.01</b>	<b>EMPRESTIMOS E FINANCIAMENTOS BANCARIOS</b>	<b>2.442.859,28C</b>	<b>0,00</b>	<b>0,00</b>	<b>2.442.859,28C</b>
4169	2.2.1.01.01.002	PARCELAMENTO PGFN 4006985 - DARF 1734	1.771.305,12C	0,00	0,00	1.771.305,12C
4170	2.2.1.01.01.003	(-) PARCELAMENTO PGFN 4006985 - DARF 1734	7.687,44D	0,00	0,00	7.687,44D
4241	2.2.1.01.01.004	DIVIDA ATIVA - TRIBUNAL DE JUSTIÇA SC	1.973,46C	0,00	0,00	1.973,46C
4248	2.2.1.01.01.004	PARCELAMENTO P.M. GOVERNADOR CELSO RAMOS	28.981,78C	0,00	0,00	28.981,78C
4173	2.2.1.01.01.004	PARCELAMENTO PGFN 4688886 - DARF 1734	1.106.884,20C	0,00	0,00	1.106.884,20C
4242	2.2.1.01.01.005	(-) DIVIDA ATIVA - TRIBUNAL DE JUSTIÇA SC	858,66D	0,00	0,00	858,66D
4249	2.2.1.01.01.005	(-) PARCELAMENTO P.M. GOVERNADOR CELSO RAMOS	17.050,13D	0,00	0,00	17.050,13D
4174	2.2.1.01.01.005	(-) PARCELAMENTO PGFN 4688886 - DARF 1734	440.689,05D	0,00	0,00	440.689,05D
<b>1666</b>	<b>2.4</b>	<b>PATRIMONIO</b>	<b>5.461.955,21D</b>	<b>0,00</b>	<b>0,00</b>	<b>5.461.955,21D</b>
<b>1672</b>	<b>2.4.1</b>	<b>PATRIMONIO LIQUIDO</b>	<b>5.461.955,21D</b>	<b>0,00</b>	<b>0,00</b>	<b>5.461.955,21D</b>
<b>1689</b>	<b>2.4.1.01</b>	<b>CAPITAL</b>	<b>22.304.000,00C</b>	<b>0,00</b>	<b>0,00</b>	<b>22.304.000,00C</b>
<b>1695</b>	<b>2.4.1.01.01</b>	<b>CAPITAL SOCIAL</b>	<b>22.304.000,00C</b>	<b>0,00</b>	<b>0,00</b>	<b>22.304.000,00C</b>
1703	2.4.1.01.01.001	CAPITAL SOCIAL SUBSCRITO	22.304.000,00C	0,00	0,00	22.304.000,00C
<b>1784</b>	<b>2.4.1.03</b>	<b>LUCROS OU PREJUIZOS</b>	<b>27.743.901,49D</b>	<b>0,00</b>	<b>0,00</b>	<b>27.743.901,49D</b>
<b>1791</b>	<b>2.4.1.03.01</b>	<b>LUCROS OU PREJUIZOS ACUMULADOS</b>	<b>27.743.901,49D</b>	<b>0,00</b>	<b>0,00</b>	<b>27.743.901,49D</b>
1821	2.4.1.03.01.001	PREJUIZOS ACUMULADOS	27.743.901,49D	0,00	0,00	27.743.901,49D
<b>4243</b>	<b>2.4.1.05</b>	<b>AJUSTES DE EXERCICIO ANTERIORES</b>	<b>22.053,72D</b>	<b>0,00</b>	<b>0,00</b>	<b>22.053,72D</b>
<b>4244</b>	<b>2.4.1.05.01</b>	<b>AJUSTES DE EXERCICIOS ANTERIORES</b>	<b>22.053,72D</b>	<b>0,00</b>	<b>0,00</b>	<b>22.053,72D</b>
4245	2.4.1.05.01.001	AJUSTES DE EXERCICIOS ANTERIORES	22.053,72D	0,00	0,00	22.053,72D
<b>1904</b>	<b>3</b>	<b>CONTAS DE RESULTADO</b>	<b>550.150,05D</b>	<b>63.716,54</b>	<b>0,00</b>	<b>613.866,59D</b>
<b>2281</b>	<b>3.2</b>	<b>DESpesas</b>	<b>479.510,79D</b>	<b>63.716,54</b>	<b>0,00</b>	<b>543.227,33D</b>
<b>2298</b>	<b>3.2.1</b>	<b>DESpesas OPERACIONAIS</b>	<b>479.510,79D</b>	<b>63.716,54</b>	<b>0,00</b>	<b>543.227,33D</b>
<b>2683</b>	<b>3.2.1.04</b>	<b>DESpesas ADMINISTRATIVAS</b>	<b>447.229,21D</b>	<b>60.543,31</b>	<b>0,00</b>	<b>507.772,52D</b>
<b>2826</b>	<b>3.2.1.04.02</b>	<b>OUTRAS DESPESAS ADMINISTRATIVAS</b>	<b>447.229,21D</b>	<b>60.543,31</b>	<b>0,00</b>	<b>507.772,52D</b>
4147	3.2.1.04.02.001	FATURA UNIMED	140.840,84D	20.120,12	0,00	160.960,96D
3174	3.2.1.04.02.004	DESpesas BANCARIAS	315,00D	0,00	0,00	315,00D
2996	3.2.1.04.02.017	SERVIÇOS DE TERCEIROS - PJ	301.873,37D	40.423,19	0,00	342.296,56D
3004	3.2.1.04.02.018	SERVIÇOS DE TERCEIROS - PF	4.200,00D	0,00	0,00	4.200,00D
<b>3091</b>	<b>3.2.1.06</b>	<b>DESpesas FINANCEIRAS</b>	<b>12.534,55D</b>	<b>301,08</b>	<b>0,00</b>	<b>12.835,63D</b>
<b>3139</b>	<b>3.2.1.06.02</b>	<b>DESpesas FINANCEIRAS</b>	<b>12.534,55D</b>	<b>301,08</b>	<b>0,00</b>	<b>12.835,63D</b>
3145	3.2.1.06.02.001	JUROS PASSIVOS	12.534,55D	301,08	0,00	12.835,63D
<b>3181</b>	<b>3.2.1.08</b>	<b>DESpesas TRIBUTARIAS</b>	<b>13.880,40D</b>	<b>2.872,15</b>	<b>0,00</b>	<b>16.752,55D</b>
<b>3197</b>	<b>3.2.1.08.01</b>	<b>IMPOSTOS, TAXAS E CONTRIBUIÇÕES</b>	<b>13.880,40D</b>	<b>2.872,15</b>	<b>0,00</b>	<b>16.752,55D</b>
3228	3.2.1.08.01.001	IPTU	3.887,47D	2.586,02	0,00	6.473,49D
3263	3.2.1.08.01.001	OUTROS IMPOSTOS E TAXAS	5.322,66D	286,13	0,00	5.608,79D
3234	3.2.1.08.01.004	IPVA	4.670,27D	0,00	0,00	4.670,27D
<b>3270</b>	<b>3.2.1.10</b>	<b>OUTRAS DESP OPERACIONAIS INDEDEUTIVEIS</b>	<b>5.866,63D</b>	<b>0,00</b>	<b>0,00</b>	<b>5.866,63D</b>
<b>3286</b>	<b>3.2.1.10.01</b>	<b>DESpesas INDEDEUTIVEIS</b>	<b>5.866,63D</b>	<b>0,00</b>	<b>0,00</b>	<b>5.866,63D</b>
3292	3.2.1.10.01.001	MULTAS E INFRAÇÕES FISCAIS	5.866,63D	0,00	0,00	5.866,63D
<b>4015</b>	<b>3.3</b>	<b>PROVISÕES</b>	<b>70.639,26D</b>	<b>0,00</b>	<b>0,00</b>	<b>70.639,26D</b>
<b>4021</b>	<b>3.3.1</b>	<b>PROVISÕES P/IMPOSTOS E CONTRIBUIÇÕES</b>	<b>70.639,26D</b>	<b>0,00</b>	<b>0,00</b>	<b>70.639,26D</b>
<b>4038</b>	<b>3.3.1.01</b>	<b>PROV. P/IMPOSTOS E CONTRIB. S/LUCRO</b>	<b>70.639,26D</b>	<b>0,00</b>	<b>0,00</b>	<b>70.639,26D</b>
<b>4044</b>	<b>3.3.1.01.01</b>	<b>PROV.P/IMPOSTOS E CONTRIB. S/LUCRO</b>	<b>70.639,26D</b>	<b>0,00</b>	<b>0,00</b>	<b>70.639,26D</b>
4051	3.3.1.01.01.001	PROVISAO PARA CONTRIBUIÇÃO SOCIAL	21.875,10D	0,00	0,00	21.875,10D

**BALANCETE**

Código	Classificação	Descrição da conta	Saldo Anterior	Débito	Crédito	Saldo Atual
4067	3.3.1.01.01.001	PROVISAO PARA IMPOSTO DE RENDA	48.764,16D	0,00	0,00	48.764,16D
<b>3369</b>	<b>4</b>	<b>CONTAS DE RESULTADO</b>	<b>853.799,73C</b>	<b>4.620,61</b>	<b>126.903,98</b>	<b>976.083,10C</b>
<b>3370</b>	<b>4.1</b>	<b>RECEITAS</b>	<b>853.799,73C</b>	<b>4.620,61</b>	<b>126.903,98</b>	<b>976.083,10C</b>
<b>3375</b>	<b>4.1.1</b>	<b>RECEITAS OPERACIONAIS</b>	<b>853.799,73C</b>	<b>4.620,61</b>	<b>126.903,98</b>	<b>976.083,10C</b>
<b>3381</b>	<b>4.1.1.01</b>	<b>RECEITA BRUTA</b>	<b>886.144,00C</b>	<b>0,00</b>	<b>126.903,98</b>	<b>1.013.047,98C</b>
<b>3398</b>	<b>4.1.1.01.01</b>	<b>RECEITA BRUTA DE SERVIÇOS</b>	<b>886.144,00C</b>	<b>0,00</b>	<b>126.903,98</b>	<b>1.013.047,98C</b>
3429	4.1.1.01.01.001	RECEITA DE SERVIÇOS	886.144,00C	0,00	126.903,98	1.013.047,98C
<b>3435</b>	<b>4.1.1.03</b>	<b>DEDUÇÕES DAS VENDAS</b>	<b>32.344,27D</b>	<b>4.620,61</b>	<b>0,00</b>	<b>36.964,88D</b>
<b>3471</b>	<b>4.1.1.03.02</b>	<b>IMPOSTOS INCIDENTES S/VENDAS</b>	<b>32.344,27D</b>	<b>4.620,61</b>	<b>0,00</b>	<b>36.964,88D</b>
3501	4.1.1.03.02.001	COFINS	26.584,32D	3.797,76	0,00	30.382,08D
3493	4.1.1.03.02.001	PIS	5.759,95D	822,85	0,00	6.582,80D

**RESUMO DO BALANCETE**

ATIVO	5.054.550,92D	457.147,65	398.952,42	5.112.746,15D
PASSIVO	4.750.901,24C	45.415,40	45.043,80	4.750.529,64C
CONTAS DE RESULTADO	550.150,05D	63.716,54	0,00	613.866,59D
CONTAS DE RESULTADO	853.799,73C	4.620,61	126.903,98	976.083,10C
TRANSITORIOS	0,00	0,00	0,00	0,00
PATRIMONIO	5.461.955,21D	0,00	0,00	5.461.955,21D
CONTAS DEVEDORAS	5.604.700,97D	520.864,19	398.952,42	5.726.612,74D
CONTAS CREDORAS	142.745,76C	50.036,01	171.947,78	264.657,53C
RESULTADO DO MES	0,00	63.716,54	122.283,37	58.566,83C
RESULTADO DO EXERCÍCIO	303.649,68C	613.866,59	976.083,10	362.216,51C

RECONHECEMOS A EXATIDÃO DO PRESENTE BALANCETE, RESSALVANDO-SE QUE A RESPONSABILIDADE PROFISSIONAL DO CONTABILISTA FICA RESTRITO AO ASPECTO TÉCNICO, E A EMPRESA FICA ATRIBUÍDA SUA EXATIDÃO E VERACIDADE DOS DADOS E COMPONENTES ENTREGUES OU REMETIDOS A CONTABILIDADE.

JOSE DA SILVEIRA  
NETO:04920171900

Assinado de forma digital por JOSE DA SILVEIRA NETO:04920171900  
Dados: 2024.10.25 13:36:26 -03'00'

JOSE DA SILVEIRA NETO  
SÓCIO-ADMINISTRADOR  
CPF: 049.201.719-00

SERGIO  
FARACO:04743253934

Assinado de forma digital por SERGIO FARACO:04743253934  
Dados: 2024.10.25 13:36:51 -03'00'

SERGIO FARACO  
CONTADOR Reg. no CRC-SC sob o No.SC00987600  
CPF: 047.432.539-34