

RELATÓRIO MENSAL DAS ATIVIDADES (RMA)

Art. 22, II, “c” da Lei 11.101/2005

- **Empresa Recuperanda:** LOG Inovação Logística e Transportes Ltda
- **Autos nº:** 5001432-33.2023.8.24.0126
- **Adm. Judicial:** Gladius Consultoria e Gestão Empresarial S/S Ltda

Agosto/2024

Sumário

1. EVENTOS RELEVANTES	2
1.1. EVENTOS PROCESSUAIS DO ÚLTIMO MÊS.....	2
1.2. EVENTOS PROCESSUAIS EM ANDAMENTO	2
2. VISÃO GERAL DA RECUPERANDA	2
2.1. HISTÓRICO DE ATIVIDADES	2
2.2. SEDE	2
2.3. ESTRUTURA SOCIETÁRIA	2
3. INFORMAÇÕES OPERACIONAIS	3
3.1. ÍNDICE OPERACIONAL.....	3
3.2. RECURSOS HUMANOS (RH).....	3
4. INFORMAÇÕES FINANCEIRAS	4
4.1. BALANÇO PATRIMONIAL.....	4
4.2. DEMONSTRAÇÃO DO RESULTADO DO EXERCÍCIO.....	5
4.2.1. FATURAMENTO.....	5
4.3. ÍNDICES DE LIQUIDEZ.....	6
4.3.1. LIQUIDEZ IMEDIATA.....	6
4.3.2. LIQUIDEZ CORRENTE	6
4.3.3. LIQUIDEZ SECA	7
4.3.4. LIQUIDEZ GERAL	7
5. ENDIVIDAMENTO SUJEITO A RECUPERAÇÃO JUDICIAL.....	8
6. CONCLUSÃO	8
ANEXO 1 CRONOGRAMA DO ANDAMENTO PROCESSUAL	9
ANEXO 2 BALANCETE CONTÁBIL.....	12

1. EVENTOS RELEVANTES

Prezando pela transparência processual, abaixo estão descritos os principais eventos processuais do mês, assim como os eventos processuais que se encontram em andamento. Informações mais detalhadas e completas podem ser obtidas no Cronograma do Andamento Processual ([Anexo 1](#)), ou diretamente no site desta Administradora Judicial (<https://www.gladiusconsultoria.com.br/processo/log-inovacao-logistica-e-transportes-ltda-133>).

1.1. EVENTOS PROCESSUAIS DO ÚLTIMO MÊS

Ao decorrer do último mês não houve movimentação processual relevante.

1.2. EVENTOS PROCESSUAIS EM ANDAMENTO

No momento o processo encontra-se em **fase de cumprimento do plano de recuperação judicial**.

2. VISÃO GERAL DA RECUPERANDA

2.1. HISTÓRICO DE ATIVIDADES

Conforme relatado na inicial, a recuperanda iniciou suas atividades no ano de 2007 em Paranaguá/SC, sendo criada no ano seguinte uma filial em Itapoá-SC. No início das atividades o foco era em prestação de serviço para o agronegócio, passando posteriormente a atender outros seguimentos, como importação, exportação, construção civil e alimentos. No ano de 2012 a empresa iniciou algumas operações com frota própria, a fim de reduzir a dependência de terceiros.

2.2. SEDE

A recuperanda possui sua matriz instalada na Rodovia Maximo Jamur PR-412, Km 23, S/N, sala 02, bairro Boa Vista, Guaratuba/PR, CEP 83.280-000. Ainda, a empresa possui uma filial instalada na Avenida José da Silva Pacheco, nº 1397, bairro São José, Itapoá/SC, CEP 89.249-000.

2.3. ESTRUTURA SOCIETÁRIA

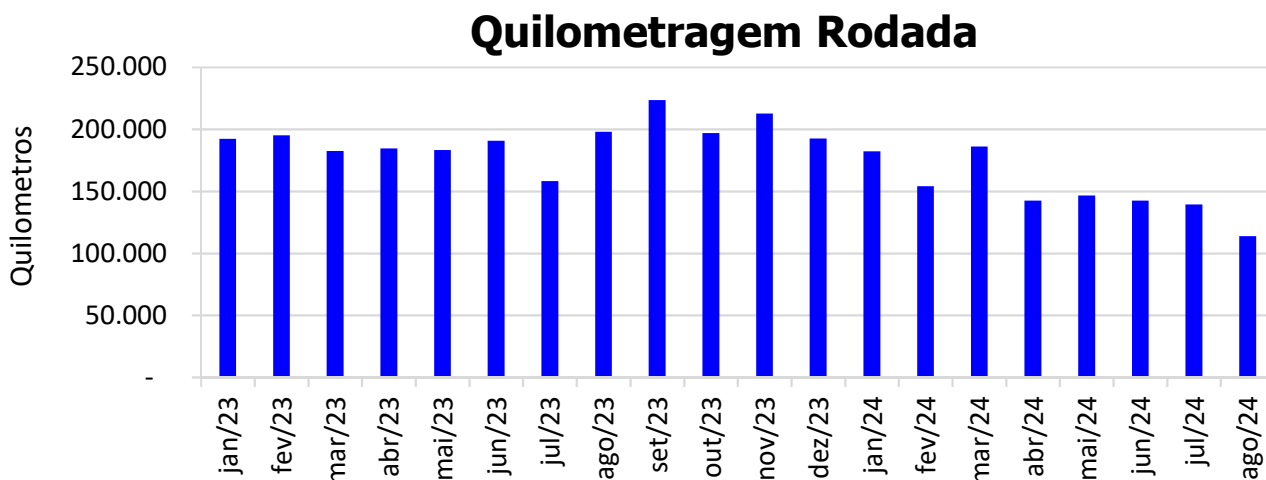
A quadro societário da recuperanda possui a seguinte composição:

LOG INOVAÇÃO LOGÍSTICA E TRANSPORTES LTDA			
SÓCIO	QNTD. DE COTAS	VALOR DAS COTAS	% DO TOTAL
Silvano Nunes Feliciano	250.000	R\$ 250.000	100%
TOTAL	250.000	R\$ 250.000	100%

3. INFORMAÇÕES OPERACIONAIS

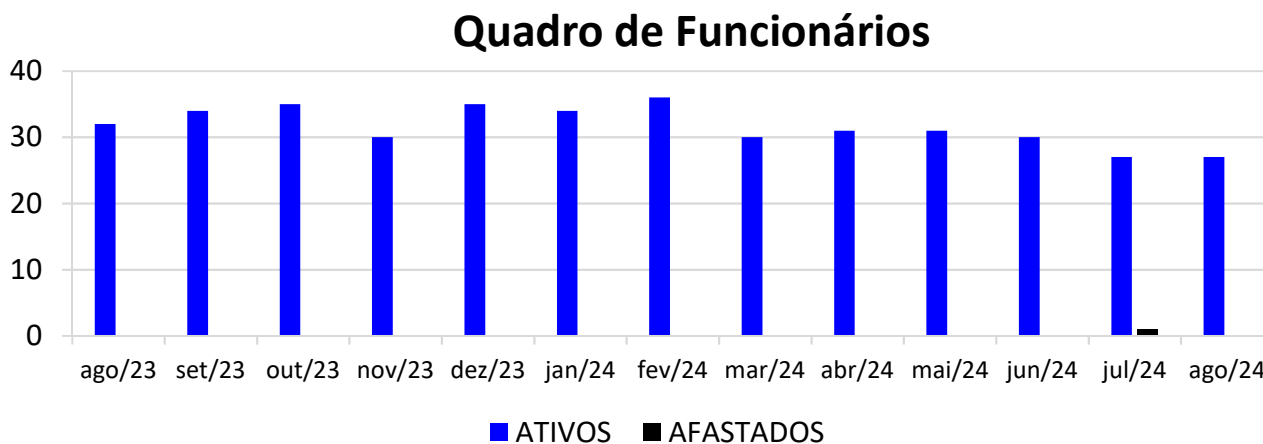
3.1. ÍNDICE OPERACIONAL

Como já citado anteriormente, atualmente a atividade principal da empresa consiste em transporte logístico. Portanto, visando monitorar a atividade operacional da recuperanda, será acompanhada a **quilometragem rodada por seus veículos**. No mês de **Agosto/2024** os veículos da recuperanda rodaram **113.729 quilômetros**, redução de 18% em relação ao mês anterior.



3.2. RECURSOS HUMANOS (RH)

O quadro de funcionários é composto pelos seguintes profissionais: supervisor operacional, assistente financeiro, motorista de carreta, auxiliar de logística, mecânico, auxiliar de escritório, entre outros. No mês de referência deste relatório, a empresa possuía **27 funcionários**.



* Valor referente ao último mês do ano.

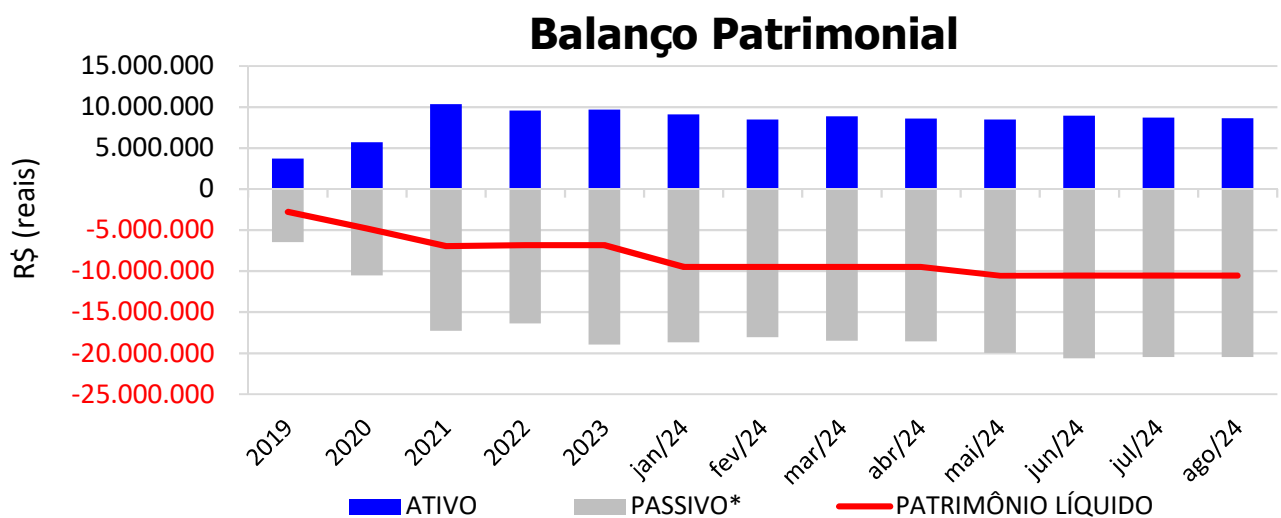
4. INFORMAÇÕES FINANCEIRAS

4.1. BALANÇO PATRIMONIAL

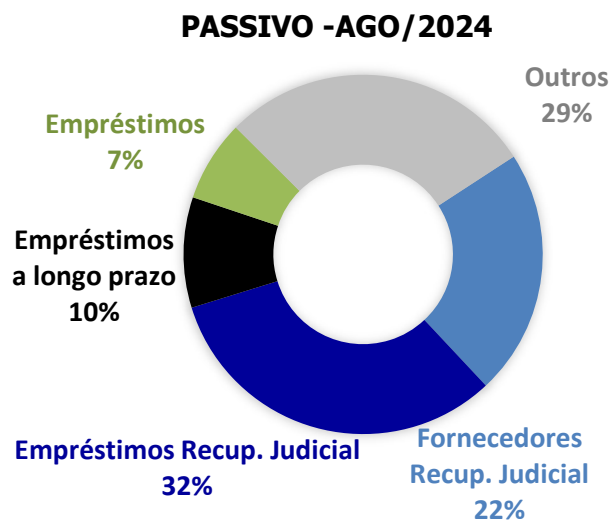
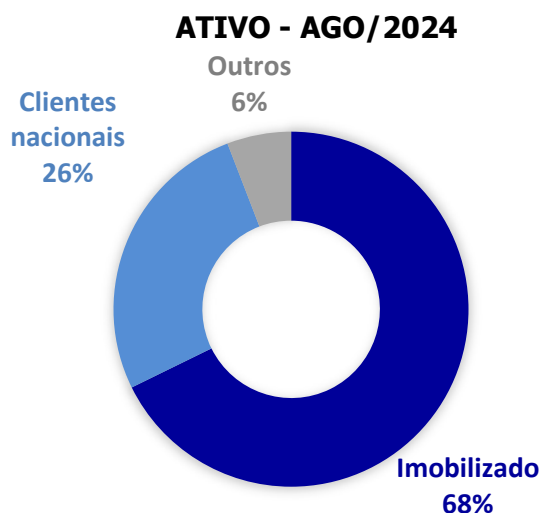
O balanço patrimonial é a posição da empresa em um determinado momento, sendo composto pelo ativo, passivo e patrimônio líquido. O ativo demonstra onde a empresa aplicou seus recursos, ou seja, quais são seus bens e direitos. O passivo representa de onde vieram estes recursos e quais suas obrigações. Já o patrimônio líquido representa a parte da empresa pertencente aos sócios, geralmente sendo representado por investimentos e lucros gerados na atividade.

Para fins de facilitar a análise gráfica, o patrimônio líquido não foi considerado no valor do passivo, sendo demonstrado separadamente, com é possível observar nos gráficos dos itens abaixo.

No mês de **Agosto/2024**, o **ATIVO** da recuperanda somou **R\$ 8.608.167**, sendo composto principalmente por: Imobilizado (68%), Cliente nacionais (26%) e Outros (6%). Já o **PASSIVO** (passivo circulante + passivo não circulante), somou **R\$ 20.478.242** sendo composto principalmente por: Empréstimos recup. Judicial (32%), Fornecedores recup. Judicial (22%), Empréstimos a longo prazo (10%), Empréstimos (7%) e Outros (29%).

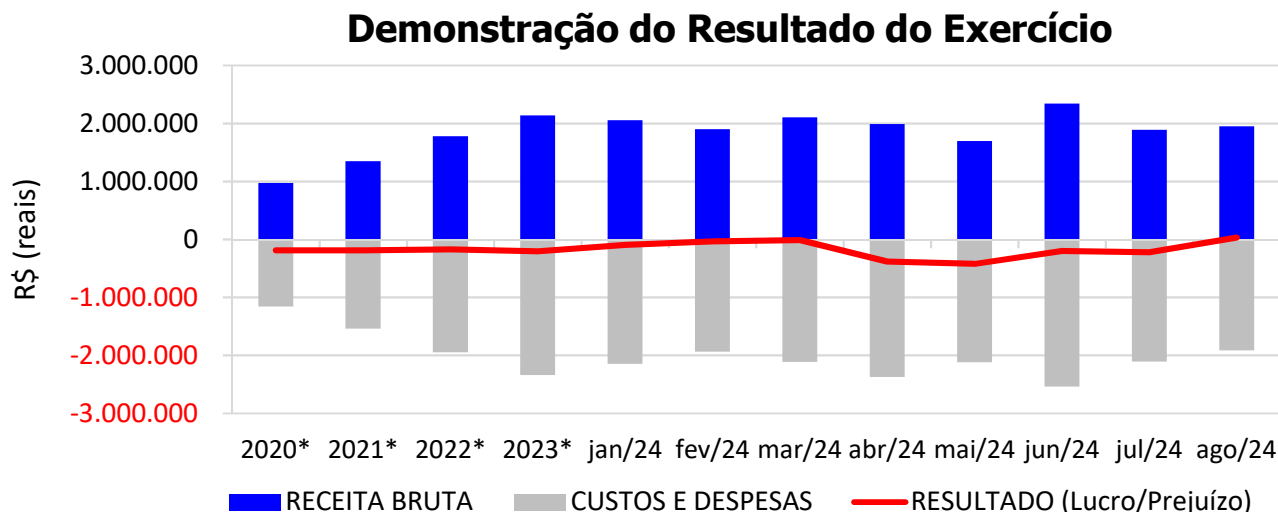


* O valor do patrimônio líquido não está incluso no valor do passivo.



4.2. DEMONSTRAÇÃO DO RESULTADO DO EXERCÍCIO

De acordo com a demonstração contábil em anexo, no mês de **Agosto/2024** a empresa obteve **receita bruta** contábil de **R\$ 1.947.577** e lucro contábil de R\$ 33.037, conforme gráfico abaixo:

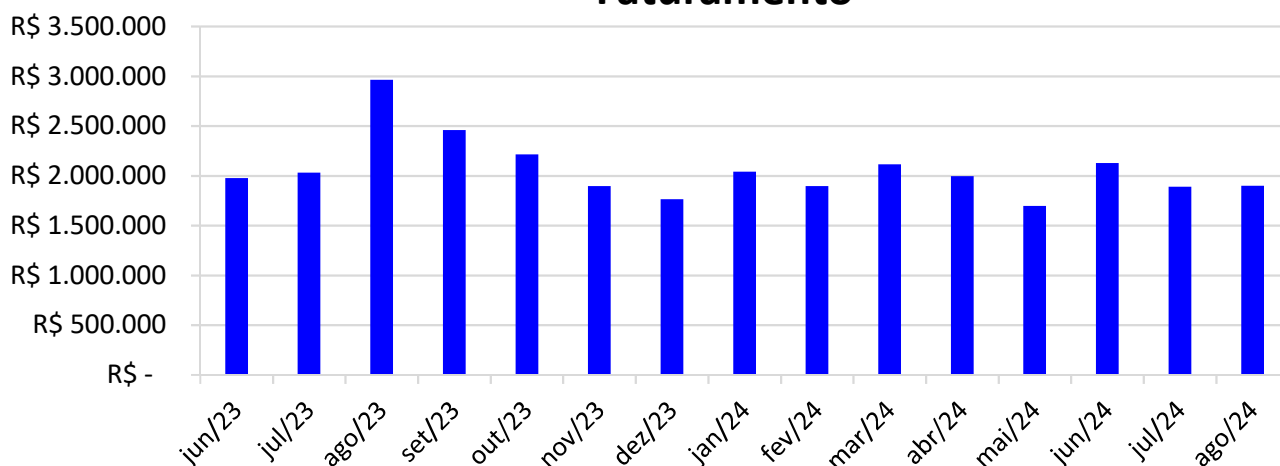


* Valor médio mensal do ano referência.

4.2.1. FATURAMENTO

No mês de **Agosto/2024** a recuperanda faturou **R\$ 1.889.820**, aumento de 0,5% em relação ao mês anterior.

Faturamento



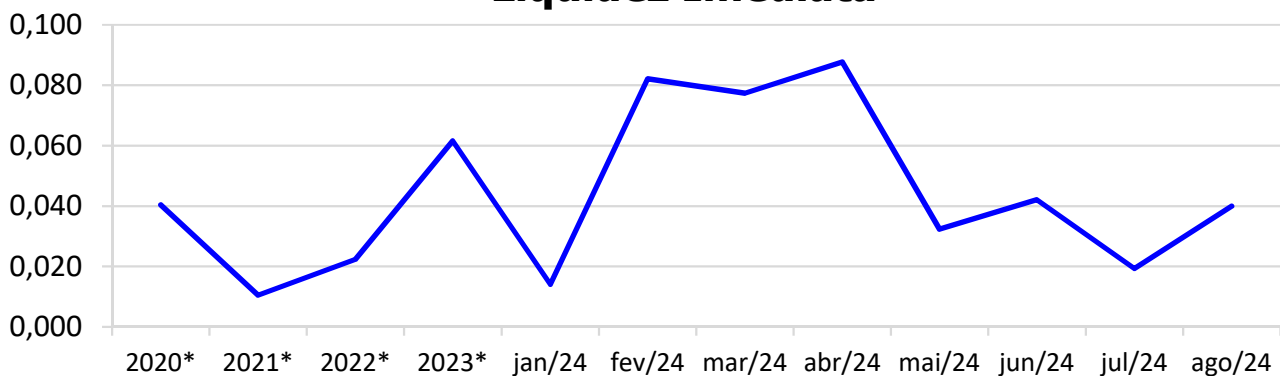
* Valor médio mensal do ano referência.

4.3. ÍNDICES DE LIQUIDEZ

4.3.1. LIQUIDEZ IMEDIATA

O índice de liquidez imediata é o quociente que compara o *Disponível* e o *Passivo Circulante* ou *Obrigações de Curto Prazo*. Ou seja, quanto das obrigações de até 12 meses a empresa consegue liquidar com os recursos que ela consegue transformar em dinheiro imediatamente para cada R\$ 1,00 de obrigação.

Liquidez Imediata

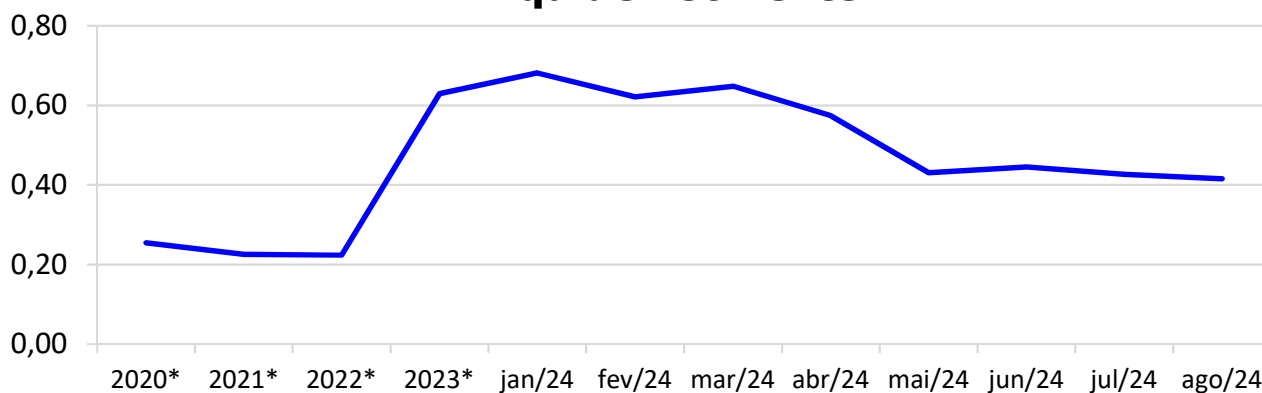


* Valor médio mensal do ano referência.

4.3.2. LIQUIDEZ CORRENTE

O índice de liquidez corrente é o comparativo entre o *Ativo Circulante* e o *Passivo Circulante*. Ou seja, quanto das disponibilidades, bens ou direitos que a empresa possui de curto prazo para quitar com suas obrigações, também do curto prazo de até 12 meses, para cada R\$ 1,00 devido.

Liquidez Corrente

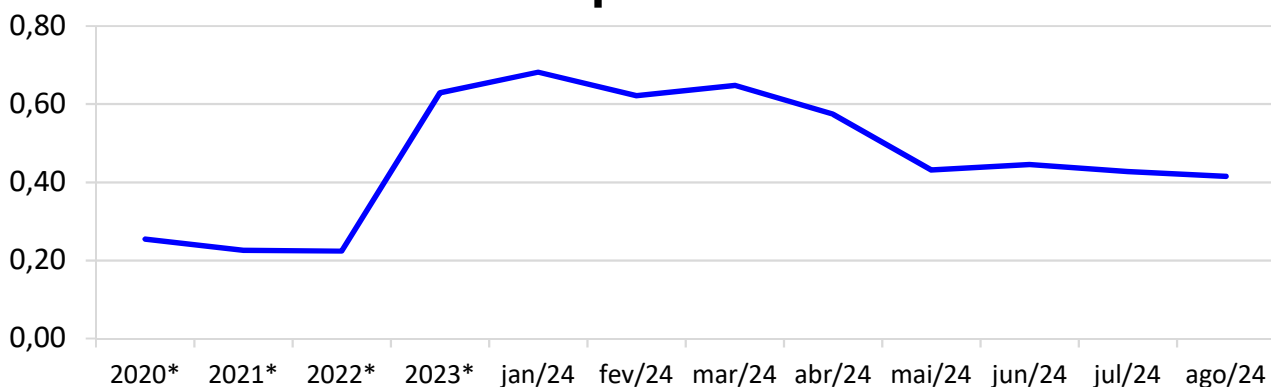


* Valor médio mensal do ano referência.

4.3.3. LIQUIDEZ SECA

O índice de liquidez seca mostra a posição da empresa caso necessite utilizar todo seu *Ativo Circulante*, com exclusão da conta de *Estoques*, uma vez que este não tem uma data definida para sua transformação em dinheiro, para quitar seu *Passivo Circulante* ou *Obrigações de Curto Prazo*.

Liquidez Seca

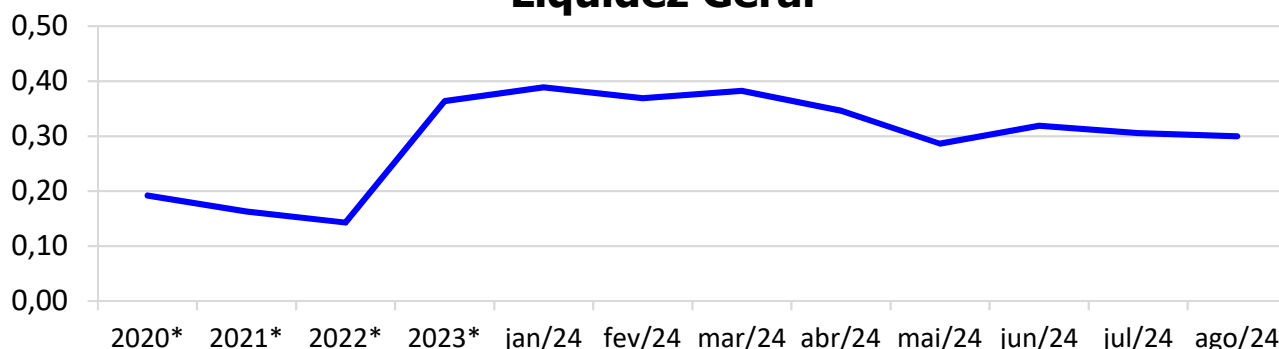


* Valor médio mensal do ano referência.

4.3.4. LIQUIDEZ GERAL

O índice de liquidez geral difere-se dos outros índices de liquidez, pois é o confronto entre o *Exigível Total* e o *Realizável Total* da empresa. Ele indica o quanto a empresa conseguirá honrar com seus compromissos de curto e longo prazo, contando com todos seus bens e direitos de curto e longo prazo também. Ou seja, quanto ela possui em bens e direitos para cumprir com cada R\$ 1,00 de dívida no curto e longo prazo.

Liquidez Geral



* Valor médio mensal do ano referência.

5. ENDIVIDAMENTO SUJEITO A RECUPERAÇÃO JUDICIAL

A recuperanda juntou aos autos a Relação de Credores ([Evento 1, ANEXO7](#)), de acordo com **art. 51, III, da Lei 11.101/2005**. Após a análise das habilitações e impugnações administrativas, esta administração judicial apresentou a **Relação de Credores do Administrador Judicial** ([Evento 206, ANEXO2](#)) conforme o **art. 7º, § 2º da Lei 11.101/2005**.

Atualmente, o passivo sujeito à recuperação judicial encontra-se conforme descrito abaixo:

ENDIVIDAMENTO TOTAL DA RECUPERAÇÃO JUDICIAL		
LOG INOVACAO LOGISTICA E TRANSPORTES LTDA		
NATUREZA DO CRÉDITO	VALOR HABILITADO	% DO VALOR TOTAL
CLASSE I - CREDORES TRABALHISTAS	R\$ -	0,00%
CLASSE III - CREDORES COM GARANTIA REAL	R\$ -	0,00%
CLASSE III - CREDORES QUIROGRAFÁRIOS	R\$ 12.382.565,66	98,70%
CLASSE IV - CREDORES ME/EPP	R\$ 162.728,49	1,30%
TOTAL :	R\$ 12.545.294,15	100%

6. CONCLUSÃO

As informações aqui reproduzidas foram trazidas por relatórios da recuperanda.

Eventuais dúvidas sobre as informações e análises contidas neste relatório poderão ser encaminhadas para o e-mail contato@gladiusconsultoria.com.br.

Jaraguá do Sul – SC, 21 de outubro de 2024.

GLADIUS CONSULTORIA E GESTÃO EMPRESARIAL S/S LTDA

Agenor Daufenbach Júnior

Adm. Judicial - CRA/SC 6.410 – OAB/SC 32.401

ANEXO 1

Cronograma do Andamento Processual

LOG INOVAÇÃO LOGÍSTICA E TRANSPORTES LTDA

Última
atualização:
07/10/2024

<div style="display: flex; justify-content: space-between; align-items: center;"> <div style="display: flex; gap: 10px;"> <div style="width: 15px; height: 15px; background-color: #d9ead3; border: 1px solid #ccc;"></div> EVENTOS CONCLUÍDOS <div style="width: 15px; height: 15px; background-color: #fff2cc; border: 1px solid #ccc;"></div> EVENTOS EM PAUSA/ETAPA ATUAL <div style="width: 15px; height: 15px; background-color: #f4cccc; border: 1px solid #ccc;"></div> EVENTOS NÃO CONCLUÍDOS </div> </div>				
DATA	EVENTO/ETAPA	INFORMAÇÕES	EVENTO	LEI Nº 11.101/2005
12/05/2023	Distribuição	12/05/2023	1	Art. 48 e 51
	Processo	5001432-33.2023.8.24.0126		
	Vara	Vara de Falências, Recup. Judiciais e Extrajudiciais		
	Comarca	Jaraguá do Sul		
	Juiz	Dr. Uziel Nunes de Oliveira		
24/05/2023	Decisão de Deferimento/Processamento		10	Art. 52
12/05/2023	Relação de Credores da Recuperanda	Evento 1, ANEXO7	1	Art. 51, III
26/10/2023	Publicação da Relação de Credores da Recuperanda no DJSC		113	Art. 52, § 1º, II
23/10/2023	Termo de Compromisso do Administrador Judicial		106	Art. 33 e Art. 52, I
24/10/2023	Comunicado aos Credores		<i>nihil</i>	Art. 22, I, a
13/11/2023	Habilitações/Impugnações Administrativas (Prazos) - Ao Administrador Judicial	Prazo: 13/11/2023	<i>nihil</i>	Art. 7º, § 1º
17/08/2023	Apresentação do Plano de Recuperação Judicial		51	Art. 53
09/11/2023	Relatório do Plano de Recuperação Judicial		119	Art. 22, II, h
14/02/2024	Publicação do Plano de Recuperação Judicial no DJSC	DJE/TJSC de 14/02/2024	187	Art. 53, Parágrafo Único
19/02/2024	Relação de Credores do Administrador Judicial		206	Art. 7º, § 2º
21/02/2024	Publicação da Relação de Credores do Administrador Judicial no DJSC		Evento 219	Art. 7º, § 2º
06/03/2024	Habilitações/Impugnações Judiciais (Prazo de 10 dias)	Prazo: 06/03/2024		Art. 8º
04/03/2024	Objecções ao Plano de Recuperação Judicial (Prazo de 30 dias)	Prazo: 04/03/2024		Art. 53, Parágrafo Único e Art. 55
07/04/2024	Convocação da Assembleia Geral de Credores		246	Art. 56
22/04/2024	Publicação do Edital de Convocação da Assembleia Geral de Credores no Diário Eletrônico		261	Art. 36 e Art. 56
07/06/2024	Assembleia Geral de Credores - 1ª Convocação	07/06/2024 - 14:00 h: credenciamento - 14:30 h: início da assemb.		Art. 36 e Art. 56
10/06/2024	Ata da Assembleia Geral de Credores e Lista de Presença - 1ª Convocação		293	Art. 37

07/06/2024	Aprovação do Plano de Recuperação Judicial			Art. 56, § 2º
08/07/2024	Apresentação das Certidões Negativas de Débitos Tributários		304	Art. 57
18/07/2024	Decisão de Concessão da Recuperação Judicial e Homologatória do Plano	Prazo de fiscalização: 1 ano	313 e 380	Art. 58
18/07/2024	Intimação eletrônica do Ministério Público, Fazenda Pública Federal e de todos Estados e Municípios em que o devedor tiver estabelecimento.		317, 319, 320 e 321	Art. 58
	Fase de cumprimento do Plano de Recuperação Judicial			Art. 61
	Homologação do Quadro Geral de Credores (QGC)		nihil	Art. 18
Distribuição	Incidentes Processuais	Andamento Atual		
01/03/2024	5000094-29.2024.8.24.3605	Sentença em 02/07/2024 (Recurso)		
	Pedido para Encerramento da Recuperação Judicial, por cumprimento			Art. 63
	Término do Prazo da Recuperação Judicial - Cumprimento das Obrigações	Previsão: 18/07/2026		Art. 61
	Sentença de Encerramento da Recuperação Judicial - Cumprimento das Obrigações			Art. 63

ANEXO 2

Balancete Contábil

BALANCETE

Código	Classificação	Descrição da conta	Saldo Anterior	Débito	Crédito	Saldo Atual
1	1	ATIVO	8.580.125,32D	6.018.192,09	5.990.150,12	8.608.167,29D
2	1.1	ATIVO CIRCULANTE	2.717.907,28D	6.016.504,56	5.956.210,34	2.778.201,50D
3	1.1.01	DISPONIVEL	146.598,18D	4.037.139,67	3.916.761,07	266.976,78D
4	1.1.01.001	CAIXA	11.023,18D	126.483,08	124.334,78	13.171,48D
5	1.1.01.001.001	CAIXA GERAL	11.023,18D	126.483,08	124.334,78	13.171,48D
6	1.1.01.002	BANCOS C/ CORRENTE	49.258,36D	3.909.864,16	3.792.426,29	166.696,23D
3489	1.1.01.002.0001	BANCO SICREDI CONTA 72566-8	274,79D	1.400.725,43	1.392.575,83	8.424,39D
1090	1.1.01.002.0001	BANCO SICREDI	6.754,26D	1.737.736,11	1.667.360,27	77.130,10D
4289	1.1.01.002.0001	GRAFENO DIGITAL FILIAL	42.229,31D	771.402,62	732.490,19	81.141,74D
11	1.1.01.003	APLICAÇÕES FINANCEIRAS	86.316,64D	792,43	0,00	87.109,07D
617	1.1.01.003.0001	APLICAÇÃO BCO BRASIL - OUROCAP	1.850,66D	0,00	0,00	1.850,66D
4695	1.1.01.003.0001	APLICAÇÃO CAPITAL DE GIRO Nº15739742 BRADESCO	51.094,03D	0,00	0,00	51.094,03D
4699	1.1.01.003.0001	APLICAÇÃO CDB FLUXO DE CAIXA BANCO SAFRA	0,43D	0,00	0,00	0,43D
3698	1.1.01.003.0001	BB CP AUTOMATICO EMPRESA	20,86D	0,00	0,00	20,86D
4105	1.1.01.003.0001	BRASILPREV	7.572,90D	0,00	0,00	7.572,90D
3490	1.1.01.003.0001	CAPITAL SICRED 72566-8	7.780,76D	0,00	0,00	7.780,76D
1093	1.1.01.003.0001	CAPITAL SOCIAL SICREDI	177,56D	0,00	0,00	177,56D
4705	1.1.01.003.0001	COTAS DE INTEGRALIZAÇÃO SICRED PROCAPRED 25.000,00	17.819,44D	792,43	0,00	18.611,87D
13	1.1.03	CRÉDITOS	2.552.999,00D	1.979.364,89	2.021.284,71	2.511.079,18D
3094	1.1.03.001	ADIANTAMENTOS	194.279,97D	47.355,73	18.720,12	222.915,58D
34	1.1.03.001.004	ADIANTAMENTO A FORNECEDORES	163.707,31D	9.834,00	0,00	173.541,31D
3459	1.1.03.001.008	SALARIOS	30.572,66D	37.521,73	18.720,12	49.374,27D
14	1.1.03.002	CLIENTES NACIONAIS	2.347.012,92D	1.932.009,16	2.002.564,59	2.276.457,49D
5906	1.1.03.002.000	VIDROBRAS VIDROS LTDA	0,00	2.000,00	0,00	2.000,00D
5613	1.1.03.002.0001	1001 TRANSPORTES (CROSSVIX)	3.260,00D	88.740,00	0,00	92.000,00D
386	1.1.03.002.0001	ABN COM DE PROD AGROP LTDA	3.632,50D	3.290,40	5.044,65	1.878,25D
1264	1.1.03.002.0001	ADOLAR FROEHLICH	560,00D	560,00	1.120,00	0,00
3239	1.1.03.002.0001	AGRO COMERCIAL AFUBRA LTDA -ITUPORANGA	31.331,96D	21.843,70	25.983,36	27.192,30D
479	1.1.03.002.0001	AGRO COMERCIAL BAGIO LTDA ME	2.061,81D	0,00	0,00	2.061,81D
367	1.1.03.002.0001	AGRO COMERCIAL KAMMER LTDA	10.681,95D	27.573,80	36.670,72	1.585,03D
3149	1.1.03.002.0001	AGROAMAZON COM REP AGRICOLA LTDA	667,42D	0,00	0,00	667,42D
3222	1.1.03.002.0001	AGROLIO AGROPECUARIA E PET SHOP LTDA	3.497,28D	0,00	0,00	3.497,28D
4419	1.1.03.002.0001	AGROP.TERRAPLANAGEM HINTEMANN LTDA	3.864,51D	0,00	0,00	3.864,51D
3243	1.1.03.002.0001	AGROPECUARIA BOA SAFRIA LTDA	10.470,82D	0,00	2.121,16	8.349,66D
3241	1.1.03.002.0001	AGROPECUARIA E MATERIAIS DE CONSTRUCAO JUNCKES	2.406,55D	0,00	0,00	2.406,55D
3220	1.1.03.002.0001	AGROPECUARIA KLEIS LTDA	4.042,58D	0,00	0,00	4.042,58D
3332	1.1.03.002.0001	AGROPECUARIA MAGNANI LTDA	0,00	9.507,18	7.941,06	1.566,12D
3212	1.1.03.002.0001	AGROPECUARIA SELHORST LTDA - FILIAL	4.008,86D	7.101,64	5.079,34	6.031,16D
3274	1.1.03.002.0001	AGROPECUARIA WK (CELESTE KLAUMANN)	6.500,27D	10.602,96	13.142,63	3.960,60D
945	1.1.03.002.0001	AGROPECUARIA ZECAO LTDA	107.086,90D	114.847,41	115.377,41	106.556,90D
3278	1.1.03.002.0001	AGROPONTUAL SOLUCOES AGRICOLAS E COMERCIO DE DE	4.100,81D	0,00	0,00	4.100,81D
3835	1.1.03.002.0001	AGROPOSTAI MATERIAIS DE CONTRUCAO LTDA ME	6.865,02D	0,00	0,00	6.865,02D
4099	1.1.03.002.0001	AGROSELO PRODUTOS AGROPECUARIOS LTDA.	2.582,88D	0,00	0,00	2.582,88D
3275	1.1.03.002.0001	AGROVETERINARIA AGROLANDIA COM DE PROD AGROP LT	1.994,40D	0,00	0,00	1.994,40D
3224	1.1.03.002.0001	AGROVISA COMERCIO DE PRODUTOS AGROPECUARIOS LTI	1.755,00D	452,49	1.967,49	240,00D
4160	1.1.03.002.0001	ALAIN RODRIGO SCHEFFLER	1.120,00D	560,00	560,00	1.120,00D
3670	1.1.03.002.0001	ARGEPASI ALIMENTOS LTDA.	5.190,91D	0,00	0,00	5.190,91D
3757	1.1.03.002.0001	ARI GRASSMANN	560,00D	0,00	0,00	560,00D
4998	1.1.03.002.0001	ART VIDROS INDUSTRIA E COMERCIO LTDA	2.160,00D	2.160,00	2.160,00	2.160,00D
5041	1.1.03.002.0001	ATIBAIA COM. E CONV. DE PAPEIS	68.500,00D	0,00	0,00	68.500,00D
5803	1.1.03.002.0001	BRASIL PELLET INDUSTRIA E COMERCIO LTDA	171.000,00D	34.000,00	192.900,00	12.100,00D
3221	1.1.03.002.0001	BRASNILE INDUSTRIAL LTDA	64.278,77D	121.410,00	31.770,00	153.918,77D
3315	1.1.03.002.0001	BUSCHLE E LEPPER S.A.	22.204,90D	0,00	0,00	22.204,90D
388	1.1.03.002.0001	CASA AGRICOLA VITOR MEIRELLES LTDA - ME.	9.953,65D	4.851,60	5.550,60	9.254,65D
478	1.1.03.002.0001	CASA DO AGRICULTOR ATALANTENSE LTDA	10.739,58D	14.702,55	12.623,41	12.818,72D
471	1.1.03.002.0001	CEREALISTA UNIAO AGRICOLA LTDA	1.823,70D	0,00	0,00	1.823,70D
1334	1.1.03.002.0001	CLAUDIO KORN	560,00D	560,00	560,00	560,00D
3406	1.1.03.002.0001	COM DE PROD AGROP SALETENSE LTDA	2.825,19D	0,00	0,00	2.825,19D
958	1.1.03.002.0001	COMBRASIL - COMERCIAL DE ALHOS E CONDIMENTOS MAT	15.400,00D	0,00	0,00	15.400,00D
3273	1.1.03.002.0001	COMPANHIA BRASILEIRA DE VIDROS PLANOS CBVP	94.467,55D	105.902,54	148.180,67	52.189,42D
455	1.1.03.002.0001	COOP AGROP DE JACINTO MACHADO LTDA	627.224,84D	613.148,13	645.634,34	594.738,63D
4014	1.1.03.002.0001	COOPERATIVA AGROPECUARIA VEDEIRENSE	19.283,14D	7.727,68	15.455,36	11.555,46D
3111	1.1.03.002.0001	COOPERATIVA REGIONAL AURIVERDE - DEPOSITO	59.240,37D	71.458,01	40.314,38	90.384,00D
3669	1.1.03.002.0001	CRISTAL GLASS INDUSTRIA DE VIDROS L	9.515,00D	9.515,00	9.515,00	9.515,00D
3200	1.1.03.002.0001	DISK VIDROS LTDA. - ME	7.139,26D	0,00	0,00	7.139,26D
343	1.1.03.002.0001	DIVERSOS CLIENTES	131.548,90D	0,00	126.483,08	5.065,82D
4649	1.1.03.002.0001	EDIVAN PERIN ALBERTON=ME	11.454,00D	0,00	0,00	11.454,00D
4722	1.1.03.002.0001	EMPRESA AUXILIAR DE SERVICOS GERAIS DO PARANA LTD.	3.108,33D	0,00	0,00	3.108,33D
763	1.1.03.002.0001	FABIO MIRANDA CORREA	560,00D	560,00	1.120,00	0,00
3253	1.1.03.002.0001	FEDERACAO DAS COOP AGROP DO EST DE SC	2.789,88D	0,00	0,00	2.789,88D
592	1.1.03.002.0001	FERTIPAR FERTILIZANTES DO PARANA LTDA	33.022,50D	12.537,78	25.932,50	19.627,78D
5391	1.1.03.002.0001	GAC TRANSPORTES LOGISTICA LTDA	4.370,60D	0,00	0,00	4.370,60D
1313	1.1.03.002.0001	GERVASIO GADOTTI	560,00D	0,00	0,00	560,00D
3657	1.1.03.002.0001	GLASS HOUSE DO BRASIL IMPORTACAO E EXPORTACAO LT	16.692,70D	0,00	5.400,00	11.292,70D
3242	1.1.03.002.0001	IDILARIO MERCADAO DO PRODUTOR LTDA	1.970,75D	0,00	0,00	1.970,75D
4420	1.1.03.002.0001	INDUSTRIA E COMERCIO DE VIDROS NERI	12.355,00D	2.000,00	6.177,50	8.177,50D

BALANCETE

Código	Classificação	Descrição da conta	Saldo Anterior	Débito	Crédito	Saldo Atual
4587	1.1.03.002.0001	INDUSTRIA E COMERCIO DE VIDROS TEMP TEMPERADOS A	7.537,30D	0,00	0,00	7.537,30D
3566	1.1.03.002.0001	JOINVIDROS INDUSTRIA E COMERCIO LTDA - EPP	4.222,08D	0,00	2.000,00	2.222,08D
3236	1.1.03.002.0001	JOSELI SCHEIDT CLASEN CIA LTDA	9.342,08D	14.091,13	0,00	23.433,21D
3457	1.1.03.002.0001	KROVILLE INDUSTRIA E COMERCIO DE IMPLEMENTOS	0,00	4.120,00	0,00	4.120,00D
3112	1.1.03.002.0001	L.A. RAMOS E CIA LTDA ME	2.182,14D	5.849,85	3.885,90	4.146,09D
5615	1.1.03.002.0001	LATINA INDUSTRIA DE VIDROS LTDA	2.000,00D	333.240,00	308.000,00	27.240,00D
5660	1.1.03.002.0001	LAURI HENRIQUE DE ANDRADE ME	2.300,00D	0,00	0,00	2.300,00D
3352	1.1.03.002.0001	LORI DE FREITAS - EPP	1.000,00D	0,00	0,00	1.000,00D
4721	1.1.03.002.0001	LUARA MEL VIEIRA TRANSPORTES LTDA	250.581,95D	50.785,00	42.300,00	259.066,95D
3201	1.1.03.002.0001	MARY ART SAO PAULO INDUSTRIA E COMERCIO LTDA	11.930,00D	0,00	0,00	11.930,00D
761	1.1.03.002.0001	MAURICIO SCHOLZ	560,00D	560,00	1.120,00	0,00
3568	1.1.03.002.0001	MAURIGLASS INDUSTRIA E COMERCIO DE VIDROS LTDA	2.153,76D	0,00	0,00	2.153,76D
3378	1.1.03.002.0001	MERCOAGRO COMERCIO DE DEFENSIVOS AGRICOLAS LTDA	4.160,00D	0,00	0,00	4.160,00D
1337	1.1.03.002.0001	NELSON HERCHEN	1.680,00D	0,00	560,00	1.120,00D
3711	1.1.03.002.0001	NEW GLASS IMPORTACAO E EXPORTACAO LTDA	392,70D	0,00	0,00	392,70D
3456	1.1.03.002.0001	NUTRI NORTE COMERCIO E REPRES. LTDA.	2.733,69D	0,00	0,00	2.733,69D
3334	1.1.03.002.0001	OUOFERTIL NORDESTE LTDA	1.559,11D	0,00	0,00	1.559,11D
5386	1.1.03.002.0001	OWIN TRANSPORTES LTDA - ME	10.800,00D	0,00	0,00	10.800,00D
3162	1.1.03.002.0001	POLIVIDROS COML LTDA	129.672,18D	47.390,00	34.750,00	142.312,18D
3987	1.1.03.002.0001	PORTONAVE - TERMINAIS PORTUARIOS DE NAVEGANTES	450,00D	0,00	0,00	450,00D
5187	1.1.03.002.0001	RAYFAN CONFECUACAO DE ARTIGOS VESTUARI E FABRICACA	2.500,00D	0,00	0,00	2.500,00D
487	1.1.03.002.0001	REDE DISTRIBUIDORA DE PRODUTOS AGROPECUARIOS LTI	21.241,21D	7.433,16	6.723,14	21.951,23D
5389	1.1.03.002.0001	RISHIS EMPREENDIMENTOS E PARTICIPACOES S.A.	2.361,60D	0,00	0,00	2.361,60D
4835	1.1.03.002.0001	RONALDO ARNOLD ROCHA	0,00	560,00	217,51	342,49D
3219	1.1.03.002.0001	SAN MARCOS REVESTIMENTOS CERAMICOS LTDA	20.232,00D	0,00	0,00	20.232,00D
3351	1.1.03.002.0001	SANDRO OSMAR DA VEIGA EIRELI	2.350,00D	2.950,48	2.950,48	2.350,00D
3223	1.1.03.002.0001	SEGALAS ALIMENTOS LTDA	93.531,01D	66.107,05	54.219,84	105.418,22D
4720	1.1.03.002.0001	SENGES PAPEL E CELULOSE LTDA	5.100,00D	0,00	0,00	5.100,00D
5657	1.1.03.002.0001	SOCEL SOCIEDADE OESTE LTDA	307,00D	9.508,00	4.650,00	5.165,00D
4886	1.1.03.002.0001	SOMAFORCE DISTRIBUIDORA DE AUTOPECAS LTDA	5.179,40D	0,00	0,00	5.179,40D
4483	1.1.03.002.0001	SOPASTA S/A INDUSTRIA E COMERCIO	3.632,57D	0,00	0,00	3.632,57D
3282	1.1.03.002.0001	TEMPERVILLE INDUSTRIA E COMERCIO EI EPP	22.612,04D	3.887,69	11.775,38	14.724,35D
3173	1.1.03.002.0001	TEMPEX INDUSTRIA E COMERCIO DE VIDROS LTDA	2.592,41D	5.000,00	0,00	7.592,41D
439	1.1.03.002.0001	TERRANOVA AGRO COMERCIAL LTDA EPP	3.799,50D	0,00	0,00	3.799,50D
3596	1.1.03.002.0001	UDO GUTZ	469,50D	0,00	0,00	469,50D
3634	1.1.03.002.0001	VIDA AGRO COMERCIAL LTDA	0,00	22.214,40	0,00	22.214,40D
3331	1.1.03.002.0001	VIDROMIR INDUSTRIA E COM. DE VIDROS TEMPERADOS LT	0,00	5.887,69	0,00	5.887,69D
3930	1.1.03.002.0001	VITRO FABRICACAO DE VIDROS EIRELI	2.500,00D	0,00	0,00	2.500,00D
3240	1.1.03.002.0001	WESTROCK, CELULOSE, PAPEL E EMBALAGENS LTDA	24.021,36D	5.937,60	13.568,60	16.390,36D
4834	1.1.03.002.0001	WINLOGIS GESTAO LOGISTICA LTDA	60.335,29D	56.874,24	23.059,08	94.150,45D
4471	1.1.03.002.0001	ZELIR TERESINHA FLORINTINO VIER-E	6.000,00D	2.000,00	8.000,00	0,00
41	1.1.03.003	CREDITOS FISCAIS	11.706,11D	0,00	0,00	11.706,11D
3543	1.1.03.003.0001	CSSL A RECUPERAR	3.628,09D	0,00	0,00	3.628,09D
3544	1.1.03.003.0001	IRPJ A RECUPERAR	8.078,02D	0,00	0,00	8.078,02D
31	1.1.04	DESPESAS DO EXERCICIO SEGUINTE	18.310,10D	0,00	18.164,56	145,54D
3073	1.1.04.001	OUTRAS	18.310,10D	0,00	18.164,56	145,54D
3514	1.1.04.001.001	ALVARA A APROPRIAR	181,92D	0,00	36,38	145,54D
5654	1.1.04.001.001	BLOQUEIO JUDICIAL	17.624,98D	0,00	17.624,98	0,00
3802	1.1.04.001.001	SEGUROS A APROPRIAR	503,20D	0,00	503,20	0,00
51	1.2	ATIVO NÃO CIRCULANTE	5.862.218,04D	1.687,53	33.939,78	5.829.965,79D
60	1.2.02	IMOBILIZADO	8.650.159,70D	1.687,53	0,00	8.651.847,23D
62	1.2.02.001	COMPUTADORES E PERIFERICO	4.235,30D	0,00	0,00	4.235,30D
63	1.2.02.001	MÓVEIS E UTENSÍLIOS	19.047,63D	0,00	0,00	19.047,63D
64	1.2.02.001	VEÍCULOS	8.201.740,85D	0,00	0,00	8.201.740,85D
59	1.2.02.03	LEASING/CONSÓRCIOS	425.135,92D	1.687,53	0,00	426.823,45D
4132	1.2.02.030.001	B.BRASIL CONSORCIO Nº 1535/5198	13.957,53D	0,00	0,00	13.957,53D
4216	1.2.02.030.001	BB CONSORCIO Nº 1270/6478	30.001,45D	0,00	0,00	30.001,45D
4820	1.2.02.030.001	CONSORCIO B BRADESCO GRUPO 070146029000284002	18.609,94D	832,00	0,00	19.441,94D
4811	1.2.02.030.001	CONSORCIO B BRADESCO GRUPO 070146029500289103	18.682,81D	850,75	0,00	19.533,56D
3155	1.2.02.030.001	CONSORCIO B BRADESCO GRUPO 1976 COTA 294	28.901,20D	0,00	0,00	28.901,20D
4147	1.2.02.030.001	CONSORCIO B BRADESCO GRUPO 2635 COTA 278	49.755,21D	0,00	0,00	49.755,21D
4149	1.2.02.030.001	CONSORCIO B BRADESCO GRUPO 3131 COTA 11	20.632,54D	0,00	0,00	20.632,54D
3967	1.2.02.030.001	CONSORCIO B RADESCO GRUPO 2974 COTA 133 - 0200308	21.389,80D	4,78	0,00	21.394,58D
4148	1.2.02.030.001	CONSORCIO B RADESCO GRUPO 3107 COTA 267	20.029,26D	0,00	0,00	20.029,26D
3472	1.2.02.030.001	CONSORCIO B. ITAU GRUPO 020179 COTA 245	141.856,25D	0,00	0,00	141.856,25D
4125	1.2.02.030.001	CONSORCIO B.BRADESCO GRUPO 3808 COTA 83	10.136,07D	0,00	0,00	10.136,07D
4144	1.2.02.030.001	CONSORCIO B.ITAUI GRUPO 020278 COTA 400	49.866,95D	0,00	0,00	49.866,95D
4151	1.2.02.030.001	FUNDO RES CONS BANCO BRADESCO GRUPO 2974 COTA 13	681,73D	0,00	0,00	681,73D
4150	1.2.02.030.001	FUNDO RES CONS BANCO BRADESCO GRUPO 2974 COTA 48	635,18D	0,00	0,00	635,18D
67	1.2.03	(-) DEPRECIACÃO ACUMULADA	2.787.941,66C	0,00	33.939,78	2.821.881,44C
68	1.2.03.001	(-) DEPREC.ACUM.-COMPUTADORES E PERIFE	2.543,63C	0,00	19,99	2.563,62C
69	1.2.03.001	(-) DEPREC.ACUM.-MÓVEIS E UTENSÍLIOS	4.565,22C	0,00	138,74	4.703,96C
70	1.2.03.001	(-) DEPREC.ACUM.-VEÍCULOS	2.780.832,81C	0,00	33.781,05	2.814.613,86C
76	2	PASSIVO	9.933.104,62C	4.140.144,35	4.135.149,68	9.928.109,95C

BALANCETE

Código	Classificação	Descrição da conta	Saldo Anterior	Débito	Crédito	Saldo Atual
77	2.1	PASSIVO CIRCULANTE	6.644.309,02C	4.089.011,98	4.131.832,82	6.687.129,86C
78	2.1.01	OBRIGAÇÕES DE CURTO PRAZO	6.644.309,02C	4.089.011,98	4.131.832,82	6.687.129,86C
79	2.1.01.001	FORNECEDORES NACIONAIS	2.026.431,04C	915.328,35	1.062.471,77	2.173.574,46C
5953	2.1.01.001.000	26.961.744 MARIA MARGARET DA SILVA REINERT	26.961,74C	2.605,00	5.209,00	2.604,00C
5812	2.1.01.001.000	52.937.619 SUELLEN APARECIDA GRAWE	450,00C	0,00	0,00	450,00C
5882	2.1.01.001.000	55.490.806 TONY CARLOS HENRIQUE	200,00C	2.500,00	2.800,00	500,00C
5912	2.1.01.001.000	AUTO POSTO MONTE CARLO LTDA	0,00	0,00	587,06	587,06C
5865	2.1.01.001.000	CAJA COMERCIAL DE COMBUSTIVEIS E DERIVADOS DE PET	2.540,10C	2.540,10	0,00	0,00
5918	2.1.01.001.000	CRISTIANE MARTINS ANDRE	0,00	0,00	1.750,00	1.750,00C
5916	2.1.01.001.000	DOIS IRMAOS MOTO PECAS	0,00	0,00	3.430,00	3.430,00C
5871	2.1.01.001.000	G.C.O.FERRAGENS LTDA.	200,15C	147,50	114,50	167,15C
5810	2.1.01.001.000	GILMAR JUNIOR SILVA SANTOS	1.400,00C	0,00	0,00	1.400,00C
5952	2.1.01.001.000	LAVACAO NOSSA SENHORA APARECIDA LTDA	0,00	0,00	720,00	720,00C
5864	2.1.01.001.000	POSTO SEABRA LTDA	2.255,23C	2.255,23	0,00	0,00
5876	2.1.01.001.000	REDE DE POSTOS MARAJÓ RIO VERDE LTDA	3.755,74C	3.755,74	0,00	0,00
5814	2.1.01.001.000	SYNVIA LABORATORIOS E TOXICOLOGIA LTDA	260,00C	0,00	0,00	260,00C
5816	2.1.01.001.0001	31.526.766 ANDREIA CRISTINA FLORES DE PAULA	2.800,00C	0,00	0,00	2.800,00C
5818	2.1.01.001.0001	36.855.469 ITACIR DE SOUZA	5.727,66C	0,00	3.451,04	9.178,70C
5746	2.1.01.001.0001	45.106.999 PAULO CESAR BIZARRI	3.570,67C	4.209,67	0,00	639,00C
3902	2.1.01.001.0001	5 RODA RADIADORES COMERCIO E SERVICO LTD	0,00	0,00	30,00	30,00C
5682	2.1.01.001.0001	50.036.040 JAIME JARECKI	1.900,00C	0,00	0,00	1.900,00C
5633	2.1.01.001.0001	50.204.067 ALEXANDRE MATEUS	1.950,00C	1.950,00	0,00	0,00
5214	2.1.01.001.0001	50.294.812 ROGERIO SCARSI	4.271,98C	0,00	0,00	4.271,98C
5830	2.1.01.001.0001	51.048.771 FABIO DE OLIVEIRA MOYSES	3.000,63C	0,00	3.000,63	6.001,26C
5904	2.1.01.001.0001	52.246.347 MAURO JUNIOR GUILHEM	1.850,00C	0,00	0,00	1.850,00C
5741	2.1.01.001.0001	52.460.613 NOELI EUZEBIO	0,00	0,00	430,00	430,00C
5742	2.1.01.001.0001	52.886.570 ELTON ROSA DOS SANTOS	4.253,00C	3.800,00	0,00	453,00C
5729	2.1.01.001.0001	52.970.360 PEDRO PAULO MEYER	2.823,05C	0,00	0,00	2.823,05C
5829	2.1.01.001.0001	A R ENDLER TRANSPORTES LTDA	1.540,00C	0,00	0,00	1.540,00C
5463	2.1.01.001.0001	A. C. MENGUE & CIA LTDA	0,00	0,00	3.700,00	3.700,00C
4733	2.1.01.001.0001	ADILSON DUARTE	3.000,63C	0,00	3.950,00	6.950,63C
4487	2.1.01.001.0001	AGROPECUARIA CAMBARA LTDA	10.521,53C	0,00	6.820,00	17.341,53C
5892	2.1.01.001.0001	ALAOR MEURER DA SILVA - TRANSPORTES RODOVIARIOS	4.084,16C	0,00	0,00	4.084,16C
5246	2.1.01.001.0001	ALISSA DUTRA DA SILVA	4.400,00C	26.950,00	34.450,00	11.900,00C
3366	2.1.01.001.0001	ALVES E ANDRADE TRANSPORTES LTDA	117.350,00C	51.900,00	51.900,00	117.350,00C
5824	2.1.01.001.0001	ANDERSON RICARDO KORN	4.400,00C	0,00	0,00	4.400,00C
5449	2.1.01.001.0001	AUTO CENTER AVENIDA LTDA EPP	0,00	0,00	379,00	379,00C
3447	2.1.01.001.0001	AUTO MECANICA LM LTDA - EPP	80,00C	0,00	0,00	80,00C
3340	2.1.01.001.0001	AUTO PECAS CSM LTDA - EPP	716,00C	716,00	0,00	0,00
5035	2.1.01.001.0001	AUTO POSTO 108 LTDA	0,00	0,00	2.242,05	2.242,05C
4227	2.1.01.001.0001	AUTO POSTO AG8 LTDA	939,06C	3.457,49	2.518,43	0,00
3892	2.1.01.001.0001	AUTO POSTO BALEIA FRANCA LTDA	1.330,68C	288,60	0,00	1.042,08C
5127	2.1.01.001.0001	AUTO POSTO BRAMBILA LTDA	6.257,94C	0,00	3.179,17	9.437,11C
4368	2.1.01.001.0001	AUTO POSTO PETROPEN	3.818,74C	3.818,74	0,00	0,00
3355	2.1.01.001.0001	AUTO POSTO PETROSIMON LTDA	32.738,54C	36.093,16	26.404,08	23.049,46C
3208	2.1.01.001.0001	AUTO POSTO ROSSO LTDA	9.118,85C	0,00	0,00	9.118,85C
3120	2.1.01.001.0001	AUTO POSTO TRES BARRAS LTDA.	284,67C	1.283,23	1.624,33	625,77C
3381	2.1.01.001.0001	AUTO POSTO VIAJANTES EIRELI	0,00	0,00	1.824,20	1.824,20C
5636	2.1.01.001.0001	BBL LOG LTDA	2.000,00C	0,00	0,00	2.000,00C
5781	2.1.01.001.0001	BELLA ADMINISTRADORA LTDA	2.800,00C	0,00	0,00	2.800,00C
5737	2.1.01.001.0001	BORBA & BASSO TRANSPORTES LTDA	5.650,00C	0,00	0,00	5.650,00C
5541	2.1.01.001.0001	BORRACHARIA MORAES LTDA	105,00C	0,00	0,00	105,00C
5817	2.1.01.001.0001	BUTZKE TRANSPORTES LTDA	6.118,82C	0,00	0,00	6.118,82C
4731	2.1.01.001.0001	C R RAUBER TRANSPORTES EIRELI	3.402,08C	0,00	0,00	3.402,08C
5399	2.1.01.001.0001	CARLOS ANDRE BRANDEBURSKI KONFLANZ LTDA	0,00	0,00	4.200,00	4.200,00C
3593	2.1.01.001.0001	CASA DO CAMINHONEIRO LTDA	366,60C	3.308,75	9.596,50	6.654,35C
4482	2.1.01.001.0001	CECHET COMERCIO DE PECAS DE CAMINHOES LTDA	662,74C	1.736,38	1.708,38	634,74C
1216	2.1.01.001.0001	CELESC DISTRIBUIÇÃO S.A.	273,31C	273,31	356,94	356,94C
4607	2.1.01.001.0001	CELITON LUMMERTZ DIAS	2.880,95C	2.914,24	13.661,12	13.627,83C
5780	2.1.01.001.0001	CERAMICA JOSANDRA LTDA ME	4.476,89C	19.972,66	27.437,21	11.941,44C
3627	2.1.01.001.0001	CGMP - CENTRO DE GESTAO DE MEIOS DE PAGA	19.314,72C	19.314,72	17.842,59	17.842,59C
5704	2.1.01.001.0001	CHIP TRUCK AUTO ELETRICA LTDA	5.647,37C	0,00	0,00	5.647,37C
5789	2.1.01.001.0001	CLEVINHO TRANSPORTE DE CARGA LTDA	2.759,96C	0,00	20.842,10	23.602,06C
5942	2.1.01.001.0001	CMJ MADEIRAS E MATERIAIS DE CONSTRUCAO LTDA	0,00	0,00	3.051,04	3.051,04C
3412	2.1.01.001.0001	COMBUSTIVEIS FELISBERTO LTDA	3.593,78C	6.161,04	5.486,37	2.919,11C
4032	2.1.01.001.0001	COMERCIO DE CEREAIS E TRANSPORTES WILLEMANN LTDA	31.474,49C	0,00	2.902,40	34.376,89C
3889	2.1.01.001.0001	COMERCIO DE CEREAIS NETO LTDA	885,00C	0,00	0,00	885,00C
4877	2.1.01.001.0001	COMERCIO DE COMBUSTIVEIS KM 480 EIREL	0,00	0,00	824,13	824,13C
3750	2.1.01.001.0001	COMERCIO DE COMBUSTIVEIS PINHEIRO LTDA	2.879,48C	0,00	230,00	3.109,48C
4164	2.1.01.001.0001	COMERCIO DE FERRAGENS E FERRAMENTAS FERROFORT L	724,50C	724,50	132,87	132,87C
5821	2.1.01.001.0001	COMERCIO DE PRODUTOS AGROPECUARIOS TW EI	3.000,66C	0,00	0,00	3.000,66C
3569	2.1.01.001.0001	COML. BUFFON COMB. E TRANSP. LTDA. - POSTO 32	2.390,94C	3.418,50	1.851,00	823,44C
4109	2.1.01.001.0001	COMSOLDA COMERCIO DE SOLDAS LTDA	0,00	0,00	600,00	600,00C
4517	2.1.01.001.0001	CONNECTA SOLUCOES EM SEGURANCA ELETRONICA LTDA	500,00C	0,00	0,00	500,00C
3343	2.1.01.001.0001	COOPERATIVA AGRINDUSTRIAL COOPERJA	7.241,10C	308,00	591,71	7.524,81C
4472	2.1.01.001.0001	COOPERATIVA AGROPECUARIA VIDEIRENSE	7.727,68C	0,00	0,00	7.727,68C
5944	2.1.01.001.0001	COOPERATIVA DE TRANSPORTADORES AUTONOMOS, LOGI	0,00	0,00	1.450,00	1.450,00C
3348	2.1.01.001.0001	COOPERATIVA REGIONAL AURIVERDE - ORLEANS	6.126,48C	0,00	3.130,51	9.256,99C
5938	2.1.01.001.0001	COOPERFOX COOPERATIVA DE TRANSPORTE LTDA	0,00	0,00	6.864,17	6.864,17C
5898	2.1.01.001.0001	CRC COMERCIO DE ALIMENTOS	8.000,00C	0,00	0,00	8.000,00C

BALANCETE

Código	Classificação	Descrição da conta	Saldo Anterior	Débito	Crédito	Saldo Atual
5639	2.1.01.001.0001	CREMILSON VLADEMIR VOLPATTO LTDA EM RECUPERACAO	9.250,00C	13.038,00	12.300,00	8.512,00C
4729	2.1.01.001.0001	CRICIUMA CAMINHOES E TRANSPORTE LTDA	2.867,43C	0,00	0,00	2.867,43C
4253	2.1.01.001.0001	D FERREIRA - ME	698,00C	0,00	427,00	1.125,00C
4844	2.1.01.001.0001	D. WINCK TRANSPORTES LTDA.	5.881,58C	0,00	3.013,13	8.894,71C
5465	2.1.01.001.0001	DAIANA NUNES FERREIRA DE JESUS 07859606941	861,06C	0,00	0,00	861,06C
4734	2.1.01.001.0001	DANIEL RODRIGUES MACHADO MERCADO	1.842,30C	359,60	0,00	1.482,70C
3614	2.1.01.001.0001	DANIELLE KATIANE TAVARES-ME	94,35C	0,00	0,00	94,35C
4029	2.1.01.001.0001	DELSON TRANSPORTES LTDA ME	8.637,04C	0,00	2.100,00	10.737,04C
4386	2.1.01.001.0001	DENS TRANSPORTES EIRELI	45.374,10C	0,00	3.080,00	48.454,10C
5933	2.1.01.001.0001	DICAO TRANSPORTES LTDA	0,00	0,00	3.200,00	3.200,00C
4259	2.1.01.001.0001	DISAUTO DISTRIBUIDORA DE AUTOPECAS LTDA	17.417,48C	540,84	540,84	17.417,48C
3175	2.1.01.001.0001	DISTRIBUIDORA DE COMBUSTIVEIS ROSSO LTDA	10.010,34C	1.988,04	1.988,04	10.010,34C
5903	2.1.01.001.0001	DIZAL TRANSPORTES LTDA	2.200,00C	0,00	0,00	2.200,00C
5051	2.1.01.001.0001	DKL TRANSPORTES LTDA	5.255,63C	0,00	0,00	5.255,63C
5949	2.1.01.001.0001	DOLMAR TRANSPORTES LTDA	0,00	0,00	7.400,00	7.400,00C
5402	2.1.01.001.0001	DUMES ATACADISTA DE CEBOLAS LTDA	3.892,94C	0,00	0,00	3.892,94C
5101	2.1.01.001.0001	E. PNEUS E SERVICOS LTDA	130,00C	0,00	0,00	130,00C
5946	2.1.01.001.0001	EN TRANSPORTES LTDA	0,00	0,00	3.883,84	3.883,84C
5052	2.1.01.001.0001	EVANDRO CANDIDO DA LUZ	0,00	0,00	2.700,00	2.700,00C
5512	2.1.01.001.0001	EXPRESSO LC TRANSPORTES E TURISMO LTDA	50,00C	0,00	0,00	50,00C
5891	2.1.01.001.0001	F4 ARMAZENS GERAIS E LOGISTICA LTDA	2.200,00C	0,00	0,00	2.200,00C
5788	2.1.01.001.0001	FALANGE TRANSPORTES LTDA	3.883,84C	0,00	0,00	3.883,84C
5893	2.1.01.001.0001	FERNANDO BARCHFELD & CIA LTDA	1.600,00C	0,00	0,00	1.600,00C
4082	2.1.01.001.0001	FERRAMENTAS GERAIS COM IMP LTDA * JOINVILLE	318,57C	0,00	0,00	318,57C
5798	2.1.01.001.0001	FERRARI CARTUCHOS E SUPRIMENTOS DE INFORMATICA L	0,00	0,00	368,75	368,75C
5229	2.1.01.001.0001	FONTANELLA TRANSPORTES RODOVIARIO DE CARGAS LTD.	0,00	5.635,59	5.931,99	296,40C
4010	2.1.01.001.0001	FORZA TECNOLOGIA E RASTREAMENTO LTDA	542,10C	542,10	542,10	542,10C
4230	2.1.01.001.0001	FRANCA MECATRONICA LTDA	210,01C	0,00	0,00	210,01C
5562	2.1.01.001.0001	G. MENGUE BAPTISTA	3.900,00C	0,00	0,00	3.900,00C
5206	2.1.01.001.0001	GICELI SUDOSKI EMPLACAMENTO AUTOMOTIVO	610,00C	0,00	0,00	610,00C
5576	2.1.01.001.0001	GISELI DE FATIMA NEDILHA PLACAS EIRELI	121,00C	0,00	0,00	121,00C
5583	2.1.01.001.0001	GLADSON DE FAVERI GRASSI 02387364902	1.000,00C	0,00	0,00	1.000,00C
3109	2.1.01.001.0001	GRANDE PARADA NORTE COMERCIO DE COMBUSTI	5.500,48C	0,00	1.347,09	6.847,57C
3097	2.1.01.001.0001	GRANDE PARADA SUL COMERCIO DE COMBUSTIVE	31.988,78C	54.385,58	23.484,18	1.087,38C
5201	2.1.01.001.0001	GREEN PECAS COMERCIAIS LTDA	0,77C	775,00	775,00	0,77C
5815	2.1.01.001.0001	GT MINAS TRANSPORTES E DISTRIBUIDORA LTDA	7.252,03C	0,00	0,00	7.252,03C
5735	2.1.01.001.0001	GUANABARA TERMINAIS LOGISTICOS LTDA	16.000,00C	0,00	0,00	16.000,00C
5503	2.1.01.001.0001	GUILHERME ALEXANDRE ZOLLER 08593637914	1.400,00C	0,00	0,00	1.400,00C
5652	2.1.01.001.0001	GUINCHOS MENDES LTDA	790,00C	0,00	0,00	790,00C
5672	2.1.01.001.0001	GUINDASTES E TRANSPORTES CIDADE DAS FLORES LTDA	368,75C	0,00	0,00	368,75C
4522	2.1.01.001.0001	HDS GONCALVES TRANSPORTES LTDA	3.487,20C	0,00	0,00	3.487,20C
4313	2.1.01.001.0001	HG CHAPEACAO E PINTURA LTDA - ME	0,00	0,00	14.000,00	14.000,00C
5621	2.1.01.001.0001	HIDRAULICA SUL MANGUEIRAS CONEXOES E VEDACOES LT	54,85C	0,00	0,00	54,85C
5448	2.1.01.001.0001	IDAPETRO COMBUSTIVEIS LTDA	2.277,40C	0,00	0,00	2.277,40C
3666	2.1.01.001.0001	IDEAL GUAPO - PALMEIRA MATRIZ	4.997,78C	4.997,78	1.115,76	1.115,76C
5738	2.1.01.001.0001	IND COM DE BILHARES PERINI LTDA ME	3.264,30C	1.600,00	1.600,00	3.264,30C
3484	2.1.01.001.0001	IRM&ATILDE;OS ZAMBONATO LTDA	202,13C	0,00	0,00	202,13C
4384	2.1.01.001.0001	ITAJAI - EXPRESSO SAO MIGUEL S/A	237,50C	158,50	158,50	237,50C
3052	2.1.01.001.0001	ITAPOA TERMINAIS PORTUARIOS S.A	277,34C	1.615,00	1.615,00	277,34C
3796	2.1.01.001.0001	ITAPOAR PEÇAS E ACESSORIOS EIRELI	474,00C	955,07	481,07	0,00
5311	2.1.01.001.0001	IVONEI RUCKL	2.750,00C	0,00	0,00	2.750,00C
5896	2.1.01.001.0001	J LEMOS TRANSPORTES LTDA ME	1.500,00C	0,00	0,00	1.500,00C
5550	2.1.01.001.0001	J. PETRO COMERCIO DE COMBUSTIVEIS E LUBRIFICANTES	1.911,00C	0,00	0,00	1.911,00C
4700	2.1.01.001.0001	JA TRANSPORTE MECANICA E AUTOPECAS LTDA	6.396,72C	6.301,85	0,00	94,87C
5631	2.1.01.001.0001	JACKSON JOHNY CARDOSO DE JESUS 09239976957	2.850,00C	0,00	0,00	2.850,00C
5819	2.1.01.001.0001	JADI TESA 02942012978	2.352,00C	0,00	0,00	2.352,00C
4779	2.1.01.001.0001	JAIME DE SOUZA TRANSPORTES LTDA	3.000,63C	0,00	0,00	3.000,63C
3899	2.1.01.001.0001	JANAINA MORANTI 00487297954	2.502,00C	1.880,00	0,00	622,00C
5732	2.1.01.001.0001	JEFE TRANSPORTES RODOVIARIO LTDA	2.400,00C	0,00	0,00	2.400,00C
5000	2.1.01.001.0001	JG COMERCIO DE FERROS E MADEIRAS LTDA	12.637,64C	0,00	2.200,00	14.837,64C
5948	2.1.01.001.0001	JG METALURGICA E TRANSPORTES LTDA	0,00	0,00	3.000,63	3.000,63C
5793	2.1.01.001.0001	JM DIESEL COMERCIO E REPARACAO DE AUTO PECAS LIMIT	1.010,00C	0,00	0,00	1.010,00C
3811	2.1.01.001.0001	JOEL MEIRINHO	5.693,73C	2.845,87	0,00	2.847,86C
4296	2.1.01.001.0001	JORGE AUGUSTO KRAUSE TRANSPORTES	8.056,90C	0,00	0,00	8.056,90C
5943	2.1.01.001.0001	JORGESUL TRANSPORTES LTDA	0,00	0,00	3.813,13	3.813,13C
5678	2.1.01.001.0001	JOSIAS ALVES STELTER	3.675,00C	0,00	0,00	3.675,00C
3787	2.1.01.001.0001	JR TRUCK CAR LATERIA E PINTURA LTDA	0,00	0,00	5.352,64	5.352,64C
5759	2.1.01.001.0001	KELY REGINA BIENIEKIE HAINOSZ KRAUSS	403,00C	0,00	0,00	403,00C
4197	2.1.01.001.0001	L&A MANUTENCAO E SOLDAS LTDA	26,35C	595,00	576,18	7,53C
5634	2.1.01.001.0001	LOG10 LAVAGEM E COLETA DE RESIDUOS LTDA	541,50C	343,50	343,50	541,50C
5736	2.1.01.001.0001	LOPEZ & CHICONI LTDA	1.933,58C	0,00	0,00	1.933,58C
4374	2.1.01.001.0001	LTM INFO IMPRESSORAS LTDA	30,00C	0,00	0,00	30,00C
4726	2.1.01.001.0001	LUARA MEL VIEIRA TRANSPORTES LTDA	63.200,00C	0,00	7.585,00	70.785,00C
5786	2.1.01.001.0001	LUIZ VALERIO LOCKS	2.571,52C	0,00	0,00	2.571,52C
4776	2.1.01.001.0001	LUMA TRANSPORTES LTDA	6.543,83C	0,00	0,00	6.543,83C
4756	2.1.01.001.0001	M.R.R.COMERCIO DE COMBUSTIVEIS LTDA	153,05C	0,00	0,00	153,05C
5364	2.1.01.001.0001	M&S ELETRICA AUTOMOTIVA	1.209,00C	0,00	0,00	1.209,00C
5940	2.1.01.001.0001	MADEIREIRA GETULIENSE LTDA	0,00	0,00	5.131,52	5.131,52C
4476	2.1.01.001.0001	MAERSK LOGISTICS & SERVICES BRASIL LTDA.	50,00C	0,00	0,00	50,00C
4303	2.1.01.001.0001	MAHLE MARMELEIRO COMERCIO DE COMBUSTIVEIS LTDA	3.543,13C	0,00	0,00	3.543,13C

BALANCETE

Código	Classificação	Descrição da conta	Saldo Anterior	Débito	Crédito	Saldo Atual
5823	2.1.01.001.0001	MARCELO ROBERTO PIMENTEL LTDA	2.200,00C	0,00	0,00	2.200,00C
5739	2.1.01.001.0001	MARCIO ANTONIO ALVES MARINHO 86193414991	3.368,88C	0,00	0,00	3.368,88C
4893	2.1.01.001.0001	MARCIO MACHADO BERTO	2.063,20C	0,00	0,00	2.063,20C
5827	2.1.01.001.0001	MARCIO PEIXER MUNIZ	7.144,01C	0,00	0,00	7.144,01C
4114	2.1.01.001.0001	MARILZA APARECIDA WALTER DA SILVEIRA 04466544930	1.200,00C	0,00	320,00	1.520,00C
3661	2.1.01.001.0001	MARIS ADRIANE NEUHAUS	182,80C	0,00	0,00	182,80C
5733	2.1.01.001.0001	MARLETE WENSING M E	6.943,14C	0,00	0,00	6.943,14C
3268	2.1.01.001.0001	MARTINEZ E MACIEL LTDA	16,00C	0,00	0,00	16,00C
4601	2.1.01.001.0001	MASSA BORRACHARIA LTDA	0,00	0,00	40,00	40,00C
4247	2.1.01.001.0001	MASSULO-COMERCIO E BENEFICIAMENTO DE ARROZ LTDA	2.950,00C	0,00	2.476,89	5.426,89C
3562	2.1.01.001.0001	MASTERCCELL COMERCIO DE ELETRONICOS LTDA	1.167,00C	0,00	0,00	1.167,00C
5880	2.1.01.001.0001	MAURICIO HAMANN	240,00C	0,00	0,00	240,00C
5784	2.1.01.001.0001	MAYCON JHONATHAN DE SOUZA	5.113,64C	0,00	0,00	5.113,64C
5106	2.1.01.001.0001	MD TRANSPORTE RODOVIARIO DE CARGAS LTDA	0,00	0,00	2.823,05	2.823,05C
3525	2.1.01.001.0001	MECANICA BRASIL SUL LTDA	0,00	1.113,34	1.458,00	344,66C
5460	2.1.01.001.0001	MECANICA E AUTO PECAS SJ DIESEL LTDA	153,00C	0,00	0,00	153,00C
5939	2.1.01.001.0001	MECANICA MTM LTDA ME	0,00	0,00	2.295,01	2.295,01C
1186	2.1.01.001.0001	MENDONCA MATERIAIS DE CONTRUÇÃO LTDA (L3	801,00C	0,00	0,00	801,00C
5673	2.1.01.001.0001	METALURGICA ASSIS LTDA	1.837,50C	0,00	0,00	1.837,50C
3054	2.1.01.001.0001	mitsui SUMITOMO SEGUROS SA	13.580,79C	13.580,79	0,00	0,00
1228	2.1.01.001.0001	MOLASUL POSTO DE MOLAS E MECANICA DIESEL	0,00	1.029,50	2.059,00	1.029,50C
4133	2.1.01.001.0001	MP SERVICE LTDA	300,00C	300,00	0,00	0,00
5900	2.1.01.001.0001	MURILO TALAU TRANSPORTES LTDA ME	2.200,00C	2.200,00	0,00	0,00
5228	2.1.01.001.0001	NBC TRANSPORTES LTDA	2.255,00C	2.255,00	0,00	0,00
5002	2.1.01.001.0001	NORMA TRANSPORTES LTDA	3.750,09C	0,00	0,00	3.750,09C
5635	2.1.01.001.0001	OFICINA E LOJA AUTO ELETRICA LTDA	166,00C	0,00	0,00	166,00C
5701	2.1.01.001.0001	OLIVEIRA AUTO PECAS LTDA	1.861,10C	1.861,10	0,00	0,00
5936	2.1.01.001.0001	OLIVEIRA GONCALVES TRANSPORTES LTDA	0,00	0,00	3.813,13	3.813,13C
4375	2.1.01.001.0001	P. PNEUS SERVICOS E COMERCIO	55.782,26C	30.672,00	0,00	25.110,26C
3653	2.1.01.001.0001	PARISE E VIOTTO COM E DISTR DE PECAS AUTOM. LTDA	4.640,32C	2.626,70	619,70	2.633,32C
3616	2.1.01.001.0001	PIRAMIDE INDUSTRIA METALURGICA LTDA	1.920,00C	1.920,00	0,00	0,00
4387	2.1.01.001.0001	PLANALTO SERRANO SERRARIAS E TRANSPORTES EIRELI	4.369,58C	0,00	0,00	4.369,58C
3945	2.1.01.001.0001	PORTO E ELIAS TRANSPORTES LTDA	2.063,84C	0,00	0,00	2.063,84C
3195	2.1.01.001.0001	POSTO AGRICOPEL LTDA	1.193,20C	0,00	975,28	2.168,48C
3845	2.1.01.001.0001	POSTO DE MOLAS SARDAGNA LTDA ME	1.988,35C	2.130,96	5.121,96	4.979,35C
940	2.1.01.001.0001	POSTO JAU LTDA	1.334,81C	0,00	0,00	1.334,81C
3517	2.1.01.001.0001	POSTO O CUPIM PARANAGUA LTDA	1.692,00C	0,00	0,00	1.692,00C
3338	2.1.01.001.0001	POSTO PERDIGAO LTDA	2.278,13C	0,00	0,00	2.278,13C
3658	2.1.01.001.0001	POSTO PILAO LTDA	3.793,61C	0,00	3.622,09	7.415,70C
3209	2.1.01.001.0001	POSTO PONTE ACU LTDA	7.175,19C	0,00	0,00	7.175,19C
3667	2.1.01.001.0001	POSTO RECANTO LTDA	77.996,03C	49.794,59	60.669,35	88.870,79C
5796	2.1.01.001.0001	POSTO SALSEIROS LTDA	235,60C	0,00	0,00	235,60C
3318	2.1.01.001.0001	POSTO SIMON	478,81C	0,00	121,63	600,44C
3258	2.1.01.001.0001	POSTO Z6 LTDA	90.371,40C	133.097,11	97.515,43	54.789,72C
5545	2.1.01.001.0001	PRECISA ASSESSORIA E CONSULTORIA GERENCIAL LTDA	5.000,00C	5.000,00	0,00	0,00
3671	2.1.01.001.0001	PREMIUM POSTO DE COMBUSTIVEIS DE ARACAT	5.190,91C	0,00	0,00	5.190,91C
5628	2.1.01.001.0001	PRESTADORA DE SERVICOS REISDOERFER LTDA	400,00C	0,00	0,00	400,00C
5822	2.1.01.001.0001	PRIME EMPREENDIMENTOS E CONSTRUCOES LTDA	8.168,32C	0,00	0,00	8.168,32C
5935	2.1.01.001.0001	R & J TRANSPORTES LTDA	0,00	0,00	1.500,00	1.500,00C
5679	2.1.01.001.0001	R D CENCI DA SILVA LTDA	14.700,00C	0,00	0,00	14.700,00C
3918	2.1.01.001.0001	RAFAEL DE ALMEIDA MOLAS ITAPOA	537,30C	1.657,78	1.120,48	0,00
4527	2.1.01.001.0001	RAFAEL LACERDA PITANA EIRELI	9.696,10C	6.745,62	11.549,00	14.499,48C
5899	2.1.01.001.0001	RALF TRANSPORTES LTDA	2.349,97C	0,00	0,00	2.349,97C
5319	2.1.01.001.0001	RBB TRANSPORTES DE CARGAS RODOVIARIAS LTDA	0,00	0,00	5.200,63	5.200,63C
5800	2.1.01.001.0001	REDE AMERICA DE COMBUSTIVEIS JK LTDA	1.407,48C	0,00	0,00	1.407,48C
4047	2.1.01.001.0001	REDE DE POSTO MARAJÓ APARECIDA DE GOIANIA	0,00	0,00	3.036,45	3.036,45C
3769	2.1.01.001.0001	REDE DE POSTOS APOLO LT	96.147,28C	32.622,95	44.218,88	107.743,21C
4481	2.1.01.001.0001	REDE DOM PEDRO DE POSTOS LTDA	3.534,12C	3.534,12	0,00	0,00
5680	2.1.01.001.0001	REGIS TRANSPORTES E LOGISTICA LTDA	1.900,00C	0,00	0,00	1.900,00C
5618	2.1.01.001.0001	REITURBO COMERCIO DE AUTOPECAS LTDA	5.400,00C	0,00	0,00	5.400,00C
4034	2.1.01.001.0001	REUS TRANSPORTES LOGISTIVA E COMERCIL LTDA	18.752,13C	0,00	11.505,00	30.257,13C
5215	2.1.01.001.0001	RICARDO NAGEL BERTO 10390974994	2.744,15C	0,00	0,00	2.744,15C
5902	2.1.01.001.0001	RM COMERCIO DE MADEIRA E ARTEFATOS LTDA	2.866,64C	0,00	0,00	2.866,64C
971	2.1.01.001.0001	ROADCARD SOL INTEG EM MEIOS DE PAGTO S/A	496,12C	470,03	0,00	26,09C
3322	2.1.01.001.0001	RODAN COM DE PECAS E IMPL DE TRANSP	65,00D	7.011,72	7.076,72	0,00
5894	2.1.01.001.0001	RODO BALDESSAR E SOUZA EQUIPAMENTOS RODOVIARIO:	4.084,16C	0,00	0,00	4.084,16C
5565	2.1.01.001.0001	RODONANDO TRANSPORTADORA LTDA	4.000,00C	0,00	0,00	4.000,00C
4080	2.1.01.001.0001	RODOTCHESCO TRANSPORTES LTDA	0,00	1.943,20	5.080,63	3.137,43C
5411	2.1.01.001.0001	RODRIGO DA SILVA 01069922951	19.000,00C	0,00	0,00	19.000,00C
5730	2.1.01.001.0001	ROFRAN TRANSPORTES LTDA.	11.000,00C	0,00	0,00	11.000,00C
5564	2.1.01.001.0001	ROMANO TRANSPORTES LTDA	4.403,01C	0,00	0,00	4.403,01C
653	2.1.01.001.0001	RONI DA SILVA CHAVES & CIA LTDA	1.318,32C	0,00	1.620,00	2.938,32C
344	2.1.01.001.0001	RUDNICK & CIA LTDA	33.313,35C	210.462,00	246.208,91	69.060,26C
5828	2.1.01.001.0001	RV -TRANSPORTES LTDA	1.540,00C	0,00	0,00	1.540,00C
5785	2.1.01.001.0001	SANABIO LOGISTICA E TRANSPORTES LTDA	76.300,00C	0,00	0,00	76.300,00C
5499	2.1.01.001.0001	SANDRA MARA LIMA FARIA	460,00C	0,00	0,00	460,00C
5731	2.1.01.001.0001	SANTA FE MADEIRAS LTDA	30.806,41C	0,00	0,00	30.806,41C
5777	2.1.01.001.0001	SAO JOAO TRANSPORTES LTDA	7.866,24C	0,00	0,00	7.866,24C
5820	2.1.01.001.0001	SCARSANELA TRANSPORTES LTDA	11.829,74C	0,00	0,00	11.829,74C
654	2.1.01.001.0001	SCHERER S.A. COM DE AUTOPEÇAS	170,44D	2.980,00	3.020,00	130,44D

BALANCETE

Código	Classificação	Descrição da conta	Saldo Anterior	Débito	Crédito	Saldo Atual
5525	2.1.01.001.0001	SEBASTIAO HORST - TRANSPORTES	20.004,80C	0,00	0,00	20.004,80C
3920	2.1.01.001.0001	SEBASTIAO REDIVO MOTA	60.668,90C	0,00	28.581,56	89.250,46C
4178	2.1.01.001.0001	SEIFERT TRANSPORTE DE CARGAS LTDA	0,00	0,00	4.200,00	4.200,00C
4431	2.1.01.001.0001	SILVA TRANSPORTES LTDA	2.823,05C	0,00	0,00	2.823,05C
5264	2.1.01.001.0001	SILVANO	7.370,00C	1.365,00	1.365,00	7.370,00C
3820	2.1.01.001.0001	SJM REDE DE POSTOS LTDA - ARAQUARI BR 280	2.496,88C	0,00	0,00	2.496,88C
5560	2.1.01.001.0001	SL MECANICA MOVEEL LTDA	1.484,00C	0,00	0,00	1.484,00C
3650	2.1.01.001.0001	SOARES SEGURACA PRIVADA ELTDA ME	949,05C	0,00	0,00	949,05C
4616	2.1.01.001.0001	SOELI MODOLON DA ROCHA 07148278945	2.294,30C	0,00	0,00	2.294,30C
3393	2.1.01.001.0001	SOMA DISTRIBUIDORA DE AUTOPECAS LTDA EPP	4.049,00C	0,00	0,00	4.049,00C
3560	2.1.01.001.0001	SPECAS TRUCK COMERCIO E TRANSPORTES EIRELI	8.850,00C	4.425,00	1.600,00	6.025,00C
4069	2.1.01.001.0001	T4S TECNOLOGIA S.A.	1.102,20C	1.102,20	1.102,20	1.102,20C
898	2.1.01.001.0001	TAYPE TOLAZZI E MORENO PEÇAS E ACESSORIOS LTDA	1.717,00C	858,50	1.309,70	2.168,20C
5432	2.1.01.001.0001	TIAGO KRANZ 99941430004	1.596,00C	0,00	0,00	1.596,00C
3323	2.1.01.001.0001	TIGRE COM. DE PECAS E SERVICOS EIRELI	82.519,11C	40.835,86	1.233,03	42.916,28C
5787	2.1.01.001.0001	TKS TRANSPORTES LTDA	2.207,64C	0,00	0,00	2.207,64C
5006	2.1.01.001.0001	TR LIMA LTDA	15.617,53C	0,00	5.213,29	20.830,82C
5895	2.1.01.001.0001	TRANSCATTONI TRANSPORTES LTDA	1.900,00C	170,88	1.800,00	3.529,12C
5897	2.1.01.001.0001	TRANSDUATO LTDA	8.200,00C	0,00	14.350,00	22.550,00C
3857	2.1.01.001.0001	TRANSFAPEL TRANSPORTES EIRELI	27.028,54C	0,00	0,00	27.028,54C
4843	2.1.01.001.0001	TRANSNEW TRANSPORTES RODOVIARIOS LTDA	22.804,62C	0,00	2.600,00	25.404,62C
4887	2.1.01.001.0001	TRANSPORTADORA CHAVES LTDA	27.657,20C	0,00	18.600,00	46.257,20C
5941	2.1.01.001.0001	TRANSPORTADORA DIAS LTDA	0,00	0,00	3.813,13	3.813,13C
5825	2.1.01.001.0001	TRANSPORTADORA EDUARDO DUARTE LTDA	2.200,00C	0,00	0,00	2.200,00C
5591	2.1.01.001.0001	TRANSPORTADORA XAVIER LTDA	1.500,00C	0,00	0,00	1.500,00C
4840	2.1.01.001.0001	TRANSPORTE RODOVIARIO DINAMIC LTDA	3.283,00C	0,00	0,00	3.283,00C
4496	2.1.01.001.0001	TRANSPORTES ADICAR LTDA	6.300,00C	0,00	0,00	6.300,00C
5779	2.1.01.001.0001	TRANSPORTES ALBONICO QUAREZEMIN LTDA	7.563,67C	0,00	3.300,00	10.863,67C
3946	2.1.01.001.0001	TRANSPORTES BERTUOL EIRELI	22.158,63C	0,00	0,00	22.158,63C
3956	2.1.01.001.0001	TRANSPORTES DE MERCADORIAS	10.059,38C	0,00	0,00	10.059,38C
3442	2.1.01.001.0001	TRANSPORTES EDEMAR RUSSI LTDA - MATRIZ	70.736,90C	41.038,72	20.361,55	50.059,73C
5321	2.1.01.001.0001	TRANSPORTES GAMA	2.550,00C	0,00	0,00	2.550,00C
4054	2.1.01.001.0001	TRANSPORTES GILVANIO LTDA	3.000,62C	0,00	5.081,91	8.082,53C
5315	2.1.01.001.0001	TRANSPORTES JOVANIA LTDA	3.750,00C	0,00	0,00	3.750,00C
5318	2.1.01.001.0001	TRANSPORTES LITORAL LTDA	5.461,95C	2.862,80	3.080,00	5.679,15C
4176	2.1.01.001.0001	TRANSPORTES LV LTDA	9.002,03C	0,00	3.000,63	12.002,66C
5468	2.1.01.001.0001	TRANSPORTES M.V. BOTTIN LTDA	4.255,01C	0,00	0,00	4.255,01C
5642	2.1.01.001.0001	TRANSPORTES SALVADOR LTDA	2.180,95C	0,00	0,00	2.180,95C
5218	2.1.01.001.0001	TRANSPORTES TALAU LTDA	6.483,87C	0,00	0,00	6.483,87C
5782	2.1.01.001.0001	TRANSPORTES TAUFENBACH LTDA	2.793,65C	0,00	0,00	2.793,65C
5778	2.1.01.001.0001	TRANSTRIO COMERCIO DE ARMAS LTDA	3.928,53C	0,00	0,00	3.928,53C
5514	2.1.01.001.0001	TREVO DERIVADOS DE PETROLEO LTDA	1.833,76C	0,00	0,00	1.833,76C
5670	2.1.01.001.0001	UTRABO LOGISTICA E TRANSPORTES RODOVIARIOS LTDA	370,00C	0,00	0,00	370,00C
4486	2.1.01.001.0001	VAGNER BATTISTI 03571577965	43.500,00C	0,00	0,00	43.500,00C
3950	2.1.01.001.0001	VALDENIR KOERICH TRANSPORTES	2.823,05C	0,00	0,00	2.823,05C
3953	2.1.01.001.0001	VANDERLEI MEES & CIA LTDA	0,00	0,00	3.200,00	3.200,00C
3395	2.1.01.001.0001	VANDERLEI VARDENSKI - ME	3.040,00C	1.476,00	0,00	1.564,00C
4202	2.1.01.001.0001	VEDA PRENSON MANGUEIRAS E VEDACOES LTDA	0,00	0,00	145,50	145,50C
5937	2.1.01.001.0001	VENTO SUL TRANSPORTES LTDA	0,00	0,00	6.300,63	6.300,63C
5666	2.1.01.001.0001	VF COMERCIO DE PECAS E ACESSORIOS LTDA	0,00	0,00	760,00	760,00C
5125	2.1.01.001.0001	VICENZI DISTRIBUIDORA DE PECAS LTDA - SC	8,59C	0,00	0,00	8,59C
5640	2.1.01.001.0001	VICTOR & VICTOR TRANSPORTES LTDA.	2.100,00C	0,00	0,00	2.100,00C
5054	2.1.01.001.0001	VITALI TRANSPORTES LTDA	2.744,15C	0,00	0,00	2.744,15C
3830	2.1.01.001.0001	VMGLOG LOGISTICA E TRANSPORTE LTDA.	69.550,00C	0,00	0,00	69.550,00C
5826	2.1.01.001.0001	W. FORTE SERVICOS E TRANSPORTES LTDA	2.200,00C	0,00	0,00	2.200,00C
3643	2.1.01.001.0001	WESTROCK, CELULOSE, PAPEL E EMBALAGENS LTDA	5.183,67C	0,00	0,00	5.183,67C
5124	2.1.01.001.0001	WS COMERCIO DE BORRACHAS LTDA	313,00C	0,00	0,00	313,00C
5934	2.1.01.001.0001	ZENELLI TRANSPORTES E COMERCIO LTDA	0,00	0,00	2.850,00	2.850,00C
3617	2.1.01.001.0001	ZEUS DO BRASIL LTDA - FILIAL JOINVILLE	195,00C	0,00	0,00	195,00C
4294	2.1.01.001.0001	ZF PECAS E ACESSORIOS LTDA	996,00C	1.225,00	229,00	0,00
3421	2.1.01.001.0001	ZPNEUS RECAPADORA DE PNEUS EIRELI - EPP	90,00C	0,00	0,00	90,00C

108	2.1.01.002	ADIANTAMENTOS	898.280,24C	0,00	2.160,78	900.441,02C
395	2.1.01.002.0001	ADIANTAMENTO DE CLIENTES	898.280,24C	0,00	2.160,78	900.441,02C

110	2.1.01.003	EMPRESTIMOS	1.435.223,14C	69.374,97	133.191,56	1.499.039,73C
4094	2.1.01.003.0001	BANCO SICREDI C10730401 83.545,00 (48 X 1.740,52)	17.405,24C	1.740,52	0,00	15.664,72C
4190	2.1.01.003.0001	BANCO VOLKSW SA 46073212 (545.000,00) 55 X 9.909,09	118.909,09C	0,00	0,00	118.909,09C
4804	2.1.01.003.0001	BANCO VOLKSWAGEM N°47045131 R\$658.000,00 EM 49X C	161.142,85C	0,00	0,00	161.142,85C
4186	2.1.01.003.0001	BANCO VOLKSWAGEM SA 545.000,00 (55 X 9.909,09	118.909,09C	0,00	0,00	118.909,09C
4433	2.1.01.003.0001	BCO VOLKSWAGEN 49 PARC 11.734,69 CONT 46251064	140.816,33C	0,00	0,00	140.816,33C
4290	2.1.01.003.0001	BCO VOLKSWAGEN SA 49 X 11.122,45	133.469,39C	0,00	0,00	133.469,39C
4188	2.1.01.003.0001	BCO VOLVO (BRASIL) SA 531.000 (9.155,17 X 58)	109.862,07C	19.014,58	19.014,58	109.862,07C
4308	2.1.01.003.0001	BCO VOTORANTIM SA CONT 1/12201000007152 (48 X 4.166,67)	50.000,00C	4.166,67	4.166,67	50.000,00C
3884	2.1.01.003.0001	BRABESCO 138.000,00 60 X 2.300,00	2.300,00C	0,00	0,00	2.300,00C
3828	2.1.01.003.0001	BRABESCO 160.000,00 36 X 4.444,44	4.444,44C	0,00	0,00	4.444,44C
3529	2.1.01.003.0001	BRABESCO 45.000,00 48 X 1.475,31	937,50C	0,00	0,00	937,50C
4128	2.1.01.003.0001	BRABESCO CONT 5.641.221 (320.000,00) 60 X 5.333,33	64.000,00C	0,00	0,00	64.000,00C
4004	2.1.01.003.0001	BV 85.000,00 48 X 2531,26	5.312,65C	1.770,83	0,00	3.541,82C
5954	2.1.01.003.0001	CONTRATO DE MÚTUO FINANCEIRO INDIVIDUAL - 1001 EM	0,00	0,00	100.000,00	100.000,00C

BALANCETE

Código	Classificação	Descrição da conta	Saldo Anterior	Débito	Crédito	Saldo Atual
5905	2.1.01.003.0001	CONTRATO DE MÚTUO FINANCEIRO INDIVIDUAL - 1001 EM	120.000,00C	0,00	0,00	120.000,00C
5808	2.1.01.003.0001	EMPRESTIMO GPA 200.000,00 47 X 4255,32	17.021,28C	17.021,28	0,00	0,00
4871	2.1.01.003.0001	EMPRESTIMO R\$110.000,00 EM 42X R\$2.619,04 CP	31.428,57C	0,00	0,00	31.428,57C
5950	2.1.01.003.0001	EMPRESTIMO RECOMPRA GPA R\$150.591,12 48X DE R\$3.1	34.374,42C	3.316,86	0,00	31.057,56C
3115	2.1.01.003.0001	EMPRESTIMOS	1.634,30C	3.424,38	0,00	1.790,08D
3700	2.1.01.003.0001	ITAU 270.000,00 45 X 6.000,00	49.173,96C	0,00	0,00	49.173,96C
3533	2.1.01.003.0001	ITAU 274.000,00 57 X 4.807,02	13.589,67C	0,00	0,00	13.589,67C
3716	2.1.01.003.0001	ITAU 374.000,00 48 X 9.670,28	93.499,92C	0,00	0,00	93.499,92C
4706	2.1.01.003.0001	SICRED C20731665-8 150.000,00 (36 X 4.166,66) CP	49.999,92C	4.166,66	4.166,66	49.999,92C
4217	2.1.01.003.0001	SICRED CONT 10732974-0 (100.000,00) 60 X 1.666,67	13.333,16C	3.333,34	0,00	9.999,82C
4200	2.1.01.003.0001	SICRED CONT C10732951-0 178.000 (48 X 3.708,33)	44.499,64C	3.065,87	3.065,87	44.499,64C
3962	2.1.01.003.0001	SICREDI 120.250,00 (36 X 3333,33)	250,12C	0,00	0,00	250,12C
3972	2.1.01.003.0001	SICREDI 150.000,00 54 X 2777,77	33.333,33C	2.777,78	2.777,78	33.333,33C
4119	2.1.01.003.0001	SICREDI 200.746,00 (36 X 5.576,28) CP	5.576,20C	5.576,20	0,00	0,00
87	2.1.01.004	IMPOSTOS E CONTRIBUIÇÕES A RECOLHER	428.813,14C	435.436,73	451.534,46	444.910,87C
88	2.1.01.004.0001	COFINS A RECOLHER	30.179,30C	124.800,48	130.625,89	36.004,71C
90	2.1.01.004.0001	CONTRIBUIÇÕES RETIDAS A RECOLHER (4,65%)	1.855,94C	640,72	570,68	1.785,90C
101	2.1.01.004.0001	FGTS A RECOLHER	2.354,21C	7.409,06	11.082,01	6.027,16C
3068	2.1.01.004.0001	ICMS A RECOLHER FILIAL SC	229.565,98C	204.759,75	228.561,81	253.368,04C
281	2.1.01.004.0001	ICMS A RECOLHER MATRIZ PR	3.425,15C	3.806,19	1.504,53	1.123,49C
102	2.1.01.004.0001	INSS A RECOLHER	140.705,67C	58.659,49	45.953,36	127.999,54C
3396	2.1.01.004.0001	IRRF A RECOLHER	9.566,56C	3.773,01	1.630,75	7.424,30C
3622	2.1.01.004.0001	ISS A RECOLHER ITAPOA	4.451,44C	4.493,44	3.228,08	3.186,08C
96	2.1.01.004.0001	ISS RETIDO NA FONTE A RECOLHER	157,14C	0,00	18,82	175,96C
97	2.1.01.004.0001	PIS A RECOLHER	6.551,75C	27.094,59	28.358,53	7.815,69C
100	2.1.01.005	OBRIGAÇÕES COM PESSOAL	166.048,24C	621.684,91	356.307,64	99.329,03D
5861	2.1.01.005.0001	DESCONTO PROCESSO FUNCIONARIOS A PAGAR	860,16C	860,16	430,08	430,08C
3633	2.1.01.005.0001	FERIAS A PAGAR	2.724,56D	3.703,68	2.875,93	3.552,31D
103	2.1.01.005.0001	PRO LABORE A PAGAR	1.948,66C	6.663,82	6.663,82	1.948,66C
3458	2.1.01.005.0001	RESCISAO A PAGAR	5.020,16D	14.518,27	19.538,43	0,00
520	2.1.01.005.0001	RPA A PAGAR MOTORISTAS	95.263,29C	495.414,94	216.492,73	183.658,92D
106	2.1.01.005.0001	SALARIOS A PAGAR	75.720,85C	100.524,04	110.306,65	85.503,46C
3106	2.1.01.006	PROVISÕES	158.023,88C	18.753,69	19.401,08	158.671,27C
104	2.1.01.006.001	PROVISAO DE 13º SALARIO	38.277,20C	4.457,28	5.962,50	39.782,42C
105	2.1.01.006.001	PROVISAO DE FERIAS	78.798,40C	10.273,97	8.207,63	76.732,06C
3090	2.1.01.006.001	PROVISAO FGTS 13 º SALARIO	3.078,61C	376,57	493,56	3.215,60C
3088	2.1.01.006.001	PROVISAO FGTS FERIAS	6.022,23C	684,48	656,56	5.994,31C
3091	2.1.01.006.001	PROVISAO INSS 13 º SALARIO	10.257,71C	517,25	1.717,07	11.457,53C
3089	2.1.01.006.001	PROVISAO INSS FERIAS	21.589,73C	2.464,14	2.363,76	21.489,35C
659	2.1.01.007	CONTAS A PAGAR	761,22C	0,00	0,00	761,22C
1261	2.1.01.007.0001	CONSORCIO A PAGAR - B. BRASIL	761,22C	0,00	0,00	761,22C
3190	2.1.01.008	PARCELAMENTO DE IMPOSTOS	690.374,31C	15.965,38	14.623,95	689.032,88C
5655	2.1.01.008.000	PARCELAMENTO ICMS 72 x R\$ 6.526,16	78.313,74C	6.526,15	6.526,15	78.313,74C
5859	2.1.01.008.000	PARCELAMENTO ICMS FILIAL 12 x 45.588,42	501.472,62C	0,00	0,00	501.472,62C
5182	2.1.01.008.000	PARCELAMENTO ICMS MATRIZ 019366855 R\$ 34884,29 EM	15.953,71C	1.329,48	1.329,48	15.953,71C
5184	2.1.01.008.000	PARCELAMENTO ICMS MATRIZ 019366863 R\$ 32675,54 EM	13.414,42C	1.341,43	0,00	12.072,99C
5790	2.1.01.008.000	PARCELAMENTO ICMS Nº 241100290973 48 x R\$ 2.289,22 (27.470,64C	2.289,22	2.289,22	27.470,64C
5027	2.1.01.008.000	PARCELAMENTO PIS/COFINS/IRRF/CSRF DE RS39.099,48 EM	7.819,90C	651,66	651,66	7.819,90C
4984	2.1.01.008.000	PARCELAMENTO SIMPLIFICADO R\$229.646,40 EM 60X DE R	45.929,28C	3.827,44	3.827,44	45.929,28C
4737	2.1.01.009	DUPLICATAS DESCONTADAS	840.353,81C	2.012.467,95	2.092.141,58	920.027,44C
4288	2.1.01.009.001	DUPLICATAS DESCONTADAS GPA FACTORING	866.729,71C	1.287.336,97	1.288.445,94	867.838,68C
5751	2.1.01.009.001	DUPLICATAS DESCONTADAS GRUPO BR8 SOLUÇÕES FINAN	6.304,91C	14.279,60	92.599,41	84.624,72C
5612	2.1.01.009.001	GRAFENO	32.680,81D	710.851,38	711.096,23	32.435,96D
112	2.2	PASSIVO NÃO CIRCULANTE	13.838.937,64C	51.132,37	3.316,86	13.791.122,13C
113	2.2.01	OBRIGAÇÕES DE LONGO PRAZO	2.637.722,03C	51.132,37	3.316,86	2.589.906,52C
674	2.2.01.001	EMPRESTIMOS A LONGO PRAZO	2.069.422,72C	36.508,42	3.316,86	2.036.231,16C
4191	2.2.01.001.0001	BANCO VOLKSW SA 46073212 (545.000,00) 55 X 9.909,09	227.909,11C	0,00	0,00	227.909,11C
4805	2.2.01.001.0001	BANCO VOLKSWAGEM Nº47045131 R\$658.000,00 EM 49X LI	416.285,73C	0,00	0,00	416.285,73C
4187	2.2.01.001.0001	BANCO VOLKSWAGEM SA 545.000,00 (55 X 9.909,09	237.818,20C	0,00	0,00	237.818,20C
4291	2.2.01.001.0001	BANCO VOLKSWAGEN SA 49 X 11.122,45	255.816,31C	0,00	0,00	255.816,31C
4434	2.2.01.001.0001	BCO VOLKSWAGEN 49 PARC 11.734,69 CONT 46251064	293.367,39C	0,00	0,00	293.367,39C
4189	2.2.01.001.0001	BCO VOLVO (BRASIL) SA 531.000 (9.155,17 X 58)	207.752,06C	19.014,58	0,00	188.737,48C
4309	2.2.01.001.0001	BCO VOTORANTIM SA CONT 1/12201000007152 (48 X 4.16	29.166,57C	4.166,67	0,00	24.999,90C
4129	2.2.01.001.0001	BRANCO CONT 5.641.221 (320.000,00) 60 X 5.333,33	154.666,73C	0,00	0,00	154.666,73C
4872	2.2.01.001.0001	EMPRESTIMO R\$110.000,00 EM 42X R\$2.619,04 LP	571,43C	0,00	0,00	571,43C
5951	2.2.01.001.0001	EMPRESTIMO RECOMPRA GPA R\$150.591,12 48X DE R\$3.1	112.943,34C	3.316,86	3.316,86	112.943,34C
3534	2.2.01.001.0001	ITAU 274.000,00 57 X 4.807,02 LP	2.154,74C	0,00	0,00	2.154,74C
3717	2.2.01.001.0001	ITAU 374.000,00 48 X 9.670,28 LP	70.125,26C	0,00	0,00	70.125,26C
4707	2.2.01.001.0001	SICRED C20731665-8 150.000,00 (36 X 4.166,66) LP	20.833,54C	4.166,66	0,00	16.666,88C
4201	2.2.01.001.0001	SICRED CONT C10732951-0 178.000 (48 X 3.708,33)	34.456,84C	3.065,87	0,00	31.390,97C
3973	2.2.01.001.0001	SICREDI 150.000,00 54X 2777,77	5.555,47C	2.777,78	0,00	2.777,69C
3193	2.2.01.002	PARCELAMENTO DE IMPOSTOS LONGO PRAZO	568.299,31C	14.623,95	0,00	553.675,36C

BALANCETE

Código	Classificação	Descrição da conta	Saldo Anterior	Débito	Crédito	Saldo Atual
5656	2.2.01.002.001	PARCELAMENTO ICMS 72x R\$ 6.526,16 LP	352.412,64C	6.526,15	0,00	345.886,49C
5183	2.2.01.002.001	PARCELAMENTO ICMS MATRIZ 019366855 R\$ 34884,29 EM	5.317,86C	1.329,48	0,00	3.988,38C
5791	2.2.01.002.001	PARCELAMENTO ICMS Nº 241100290973 48 x R\$ 2.289,22 (75.544,25C	2.289,22	0,00	73.255,03C
5028	2.2.01.002.001	PARCELAMENTO PIS/COFINS/IRRF/CSRF DE RS39.099,48 E	20.201,36C	651,66	0,00	19.549,70C
4985	2.2.01.002.001	PARCELAMENTO SIMPLIFICADO R\$229.646,40 EM 60X DE R	114.823,20C	3.827,44	0,00	110.995,76C
5266	2.2.02	PASSIVO RECUPERAÇÃO JUDICIAL	11.201.215,61C	0,00	0,00	11.201.215,61C
5267	2.2.02.001	OBRIGAÇÕES COM PESSOAL RJ	66.400,57C	0,00	0,00	66.400,57C
5268	2.2.02.001.001	RPA A PAGAR MOTORISTAS RJ	66.400,57C	0,00	0,00	66.400,57C
5269	2.2.02.002	FORNECEDORES RJ	4.545.480,42C	0,00	0,00	4.545.480,42C
5287	2.2.02.002.001	5 RODA RADIADORES COMERCIO	1.171,68C	0,00	0,00	1.171,68C
5270	2.2.02.002.001	AGRICOPEL COMERCIO DE DERIVADOS DE PETROLEO LTDA/	50.500,00C	0,00	0,00	50.500,00C
5271	2.2.02.002.001	ALVES & ANDRADE TRANSPORTES LTDA	2.105.410,77C	0,00	0,00	2.105.410,77C
5288	2.2.02.002.001	ATZ PNEUS PONTA GROSSA LTDA	13.945,83C	0,00	0,00	13.945,83C
5289	2.2.02.002.001	AUTO PECAS CSM LTDA	613,34C	0,00	0,00	613,34C
5296	2.2.02.002.001	BORTOLINI TORNEARIA LTDA	3.300,00C	0,00	0,00	3.300,00C
5272	2.2.02.002.001	BREITKOPF CAMINHOS LTDA	8.612,00C	0,00	0,00	8.612,00C
5273	2.2.02.002.001	CAPRIGEM COMERCIO DE AUTO PEÇAS	5.998,92C	0,00	0,00	5.998,92C
5274	2.2.02.002.001	CARBONI DISTRIBUIDORA DE VEICULOS LTDA	17.546,81C	0,00	0,00	17.546,81C
5297	2.2.02.002.001	COMERCIO DE FERRAGENS E FERRAMENTAS FERROFORT	957,00C	0,00	0,00	957,00C
5298	2.2.02.002.001	CONNECTA SOLUÇÕES EM SEGURANÇA ELETRONICA LTDA	435,58C	0,00	0,00	435,58C
5276	2.2.02.002.001	DISTRIBUIDORA E REP. CIDADE AZUL LTDA	3.355,19C	0,00	0,00	3.355,19C
5299	2.2.02.002.001	FING SISTEMAS LTDA.	400,00C	0,00	0,00	400,00C
5277	2.2.02.002.001	GF PNEUS COMERCIAL E DISTRIBUIDORA LTDA	10.740,00C	0,00	0,00	10.740,00C
5278	2.2.02.002.001	GRANFER CAMINHÕES E ONIBUS LTDA	7.498,44C	0,00	0,00	7.498,44C
5300	2.2.02.002.001	HG CHAPEAÇÃO E PINTURA LTDA ME	4.550,00C	0,00	0,00	4.550,00C
5279	2.2.02.002.001	HIPER TRUCK PARTS	7.291,95C	0,00	0,00	7.291,95C
5301	2.2.02.002.001	JAIR MACIEL DE FRANCA	1.204,00C	0,00	0,00	1.204,00C
5302	2.2.02.002.001	JOEL MEIRINHO	1.287,00C	0,00	0,00	1.287,00C
5303	2.2.02.002.001	JV COM. DE PECAS ACESS. PNEUS OFICINA MEC. E TRANS	1.305,00C	0,00	0,00	1.305,00C
5291	2.2.02.002.001	KRELING E TOLAZZI IMPLM. RODOV. LTDA. EPP/TAYPE	1.031,00C	0,00	0,00	1.031,00C
5280	2.2.02.002.001	LINK COMERCIAL IMP. E EXP. LTDA.	20.405,51C	0,00	0,00	20.405,51C
5292	2.2.02.002.001	Mercecar Comercio de Peças Ltda	5.301,00C	0,00	0,00	5.301,00C
5290	2.2.02.002.001	NETTO CONTABILIDADE	500,00C	0,00	0,00	500,00C
5293	2.2.02.002.001	P. PNEUS SERVICOS E COMERCIO	45.110,50C	0,00	0,00	45.110,50C
5304	2.2.02.002.001	PORTO SUL COMERCIAL PNEUS LTDA	14.440,00C	0,00	0,00	14.440,00C
5281	2.2.02.002.001	POSTO MOREIRA LTDA	1.643.554,33C	0,00	0,00	1.643.554,33C
5282	2.2.02.002.001	POSTO RECANTO LTDA	170.672,00C	0,00	0,00	170.672,00C
5294	2.2.02.002.001	PRATIC SIDER COM IND E LOCAÇAO DE IMPLEMENTOS	2.143,66C	0,00	0,00	2.143,66C
5305	2.2.02.002.001	RAFAEL ANTONIO LINDERMAYER MAK	2.927,50C	0,00	0,00	2.927,50C
5306	2.2.02.002.001	RAFAEL DE ALMEIDA MOLAS ITAPOA	25.494,60C	0,00	0,00	25.494,60C
5283	2.2.02.002.001	RETIMAQ RETIFEIDA DE MAQUINAS LTDA	7.210,00C	0,00	0,00	7.210,00C
5284	2.2.02.002.001	RONI CHAVES	5.636,00C	0,00	0,00	5.636,00C
5285	2.2.02.002.001	RUDNICK E CIA LTDA.	296.929,18C	0,00	0,00	296.929,18C
5286	2.2.02.002.001	SCHERER S A COMERCIO DE AUTOPECAS	10.851,81C	0,00	0,00	10.851,81C
5307	2.2.02.002.001	SPECAS TRUCK COMERCIO E TRANSPORTES EIRELI	10.050,00C	0,00	0,00	10.050,00C
5308	2.2.02.002.001	TDR TERMINAL DE CONTAINERS MEI	4.160,00C	0,00	0,00	4.160,00C
5295	2.2.02.002.001	TIGRE COM. DE PEÇAS E SERV.	32.939,82C	0,00	0,00	32.939,82C
5309	2.2.02.003	EMPRESTIMOS RJ	6.589.334,62C	0,00	0,00	6.589.334,62C
5310	2.2.02.003.001	EMPRESTIMO ANTECIPAÇÃO GPA FACTORING	1.979.882,68C	0,00	0,00	1.979.882,68C
5357	2.2.02.003.001	EMPRESTIMO BB GIRO 322.620.551 R\$1.940.706,29 RJ	1.940.706,29C	0,00	0,00	1.940.706,29C
5360	2.2.02.003.001	EMPRESTIMO BRADESCO 13968576 R\$300.000,00 RJ	137.500,00C	0,00	0,00	137.500,00C
5359	2.2.02.003.001	EMPRESTIMO BRADESCO 15913735 R\$1.706.000,00 RJ	1.663.350,00C	0,00	0,00	1.663.350,00C
5358	2.2.02.003.001	EMPRESTIMO ITAU ACORDO Nº884664715098 R\$709.208,1	697.208,01C	0,00	0,00	697.208,01C
5361	2.2.02.003.001	EMPRESTIMO SAFRA Nº002136443 R\$215.668,02 RJ	170.687,64C	0,00	0,00	170.687,64C
118	2.4	PATRIMÔNIO LÍQUIDO	10.550.142,04D	0,00	0,00	10.550.142,04D
119	2.4.01	CAPITAL SOCIAL	250.000,00C	0,00	0,00	250.000,00C
120	2.4.01.01	CAPITAL SOCIAL SUBSCRITO	250.000,00C	0,00	0,00	250.000,00C
122	2.4.01.010.001	CAPITAL SOCIAL	250.000,00C	0,00	0,00	250.000,00C
130	2.4.02	RESERVAS	10.800.142,04D	0,00	0,00	10.800.142,04D
3107	2.4.02.002	OUTRAS CONTAS	10.800.142,04D	0,00	0,00	10.800.142,04D
3105	2.4.02.002.001	PREJUIZO ACUMULADO	10.800.142,04D	0,00	0,00	10.800.142,04D
134	3	CONTAS DE RESULTADOS	15.329.527,88D	2.132.927,43	218.387,54	17.244.067,77D
135	3.1	CUSTOS DOS SERVIÇOS PRESTADOS	5.987.516,39D	1.058.439,10	169.604,46	6.876.351,03D
136	3.1.01	CUSTOS	5.987.516,39D	1.058.439,10	169.604,46	6.876.351,03D
137	3.1.01.01	CUSTOS	5.987.516,39D	1.058.439,10	169.604,46	6.876.351,03D
3255	3.1.01.010.0001	COMBUSTÍVEIS E LUBRIFICANTES FILIAL	3.293.010,43D	539.050,23	119.433,28	3.712.627,38D
138	3.1.01.010.0001	COMBUSTÍVEIS E LUBRIFICANTES MATRIZ	46.916,05D	3.852,09	1.002,90	49.765,24D
3305	3.1.01.010.0001	MANUTENÇÃO DE VEÍCULOS FILIAL	1.189.552,81D	137.636,20	18.514,76	1.308.674,25D
1204	3.1.01.010.0001	MANUTENÇÃO DE VEÍCULOS MATRIZ	32.384,15D	10.486,50	970,04	41.900,61D
499	3.1.01.010.0001	PEDÁGIO MATRIZ	131.511,53D	17.842,59	1.650,44	147.703,68D
3306	3.1.01.010.0001	SUBCONTRATAÇÃO FRETES MATRIZ	1.237.549,65D	315.121,49	24.846,41	1.527.824,73D
3765	3.1.01.010.0001	TERCEIROS PRODUÇÃO FILIAL	56.591,77D	34.450,00	3.186,63	87.855,14D
139	3.2	DESPESAS OPERACIONAIS	8.608.047,58D	1.011.789,55	48.783,08	9.571.054,05D

BALANCETE

Código	Classificação	Descrição da conta	Saldo Anterior	Débito	Crédito	Saldo Atual
141	3.2.02	DESPESAS ADMINISTRATIVAS	8.608.047,58D	1.011.789,55	48.783,08	9.571.054,05D
142	3.2.02.01	DESPESAS ADM/PESSOAL	5.968.848,54D	618.157,97	32.910,18	6.554.096,33D
143	3.2.02.010.0001	13º SALÁRIOS	52.450,91D	5.962,50	0,00	58.413,41D
3308	3.2.02.010.0001	ALIMENTAÇÃO FILIAL	763,67D	195,78	0,00	959,45D
3122	3.2.02.010.0001	ALIMENTAÇÃO MATRIZ	23,95D	0,00	0,00	23,95D
3401	3.2.02.010.0001	ALUGUEL	26.672,00D	1.412,00	0,00	28.084,00D
3446	3.2.02.010.0001	ALVARA	430,71D	372,16	0,00	802,87D
3287	3.2.02.010.0001	ARMAZENAMENTO	200,00D	0,00	0,00	200,00D
4664	3.2.02.010.0001	ARMAZENAMENTO FILIAL	389.769,35D	68.847,93	6.359,19	452.258,09D
4662	3.2.02.010.0001	ASSESSORIA E COBRANCA FILIAL	23.650,00D	4.500,00	0,00	28.150,00D
3021	3.2.02.010.0001	ASSESSORIA E COBRANCA MATRIZ	69.708,47D	11.938,94	0,00	81.647,41D
4660	3.2.02.010.0001	ASSISTÊNCIA MÉDICA E SOCIAL/EXAME TOXICOLOGICO FIL	260,00D	0,00	0,00	260,00D
3087	3.2.02.010.0001	AUTONOMO MATRIZ	2.476.060,78D	216.492,73	15.019,21	2.677.534,30D
4665	3.2.02.010.0001	BENS DE PEQUENO VALOR FILIAL	11.617,62D	1.106,93	0,00	12.724,55D
185	3.2.02.010.0001	CARTÓRIO	31,62D	0,00	0,00	31,62D
3058	3.2.02.010.0001	CERTIDOES	42,60D	0,00	0,00	42,60D
3077	3.2.02.010.0001	CERTIFICADO DIGITAL MATRIZ	208,80D	0,00	0,00	208,80D
5247	3.2.02.010.0001	COMODATO	48.000,00D	8.000,00	0,00	56.000,00D
3023	3.2.02.010.0001	CONTABILIDADE	20.805,63D	2.920,85	0,00	23.726,48D
5548	3.2.02.010.0001	CONTABILIDADE FILIAL	35.000,00D	0,00	0,00	35.000,00D
4011	3.2.02.010.0001	CUSTAS JUDICIAIS	0,00	664,39	0,00	664,39D
3311	3.2.02.010.0001	DEPRECIACAO FILIAL	354.412,29D	29.949,38	0,00	384.361,67D
156	3.2.02.010.0001	DEPRECIACAO MATRIZ	31.902,02D	3.990,40	308,33	35.584,09D
5176	3.2.02.010.0001	DESPESAS SEM NF	300.031,64D	18.629,37	0,00	318.661,01D
3327	3.2.02.010.0001	DOCUMENTO DE VEICULOS	73.173,31D	4.416,65	408,54	77.181,42D
4661	3.2.02.010.0001	ENERGIA ELÉTRICA FILIAL	4.112,77D	356,94	19,22	4.450,49D
4657	3.2.02.010.0001	EQUIPAMENTOS DE SEGUINÇA FILIAL	4.175,84D	105,95	0,00	4.281,79D
159	3.2.02.010.0001	FÉRIAS	72.852,08D	8.207,63	0,01	81.059,70D
160	3.2.02.010.0001	FGTS	75.253,37D	11.491,07	300,00	86.444,44D
5178	3.2.02.010.0001	FRETES E CARRETOS FILIAL	522,68D	4.658,50	430,31	4.750,87D
5174	3.2.02.010.0001	HONORÁRIOS ADVOCATÍCIOS	60.000,00D	0,00	0,00	60.000,00D
5180	3.2.02.010.0001	HOSPEDAGEM FILIAL	1.620,00D	0,00	0,00	1.620,00D
161	3.2.02.010.0001	INSS	319.281,69D	34.594,56	1.080,01	352.796,24D
3309	3.2.02.010.0001	MANUTENÇÃO E CONSERVAÇÃO FILIAL	30.204,80D	60,00	0,00	30.264,80D
3310	3.2.02.010.0001	MATERIAL DE ESCRITÓRIO FILIAL	580,50D	295,00	0,00	875,50D
5179	3.2.02.010.0001	MATERIAL DE LIMPEZA FILIAL	6.207,02D	567,84	0,00	6.774,86D
4655	3.2.02.010.0001	MATERIAL DE USO E CONSUMO FILIAL	6.777,19D	407,97	0,00	7.185,16D
3064	3.2.02.010.0001	MULTAS E INFRACOES DE TRANSITO	14.127,20D	2.520,65	0,00	16.647,85D
3084	3.2.02.010.0001	PLANO DE SAUDE	27.565,98D	3.428,32	0,00	30.994,30D
173	3.2.02.010.0001	PRÓ-LABORE	26.539,36D	6.663,82	3.351,44	29.851,74D
5085	3.2.02.010.0001	REEMBOLSO DESPESA FUNCIONARIOS	15.974,63D	878,00	0,00	16.852,63D
3501	3.2.02.010.0001	RESCISAO	12.686,74D	475,03	0,00	13.161,77D
176	3.2.02.010.0001	SALÁRIOS E ORDENADOS	919.226,84D	117.514,74	2.482,40	1.034.259,18D
177	3.2.02.010.0001	SEGUROS	332.254,74D	19.933,73	1.754,34	350.434,13D
179	3.2.02.010.0001	SERVIÇOS PRESTADOS - PJ	1.499,95D	5.209,00	0,00	6.708,95D
4658	3.2.02.010.0001	SISTEMAS FILIAL	80.139,08D	14.739,67	1.104,89	93.773,86D
3067	3.2.02.010.0001	SISTEMAS MATRIZ	9.445,47D	1.859,19	101,96	11.202,70D
4157	3.2.02.010.0001	TAXA ADMINISTRACAO S/CONSORCIO	2.050,16D	0,00	0,00	2.050,16D
4656	3.2.02.010.0001	TELEFONE - INTERNET FILIAL	6.999,06D	982,80	0,00	7.981,86D
180	3.2.02.010.0001	TELEFONE - INTERNET MATRIZ	171,80D	0,00	0,00	171,80D
5610	3.2.02.010.0001	UNIFORMES FILIAL	164,00D	1.750,00	0,00	1.914,00D
5807	3.2.02.010.0001	VIAGENS E REPRESENTAÇÕES	2.766,45D	0,00	0,00	2.766,45D
4659	3.2.02.010.0001	VIGILANCIA FILIAL	17.856,02D	1.723,90	159,46	19.420,46D
3019	3.2.02.010.0001	VIGILANCIA MATRIZ	2.577,75D	333,65	30,87	2.880,53D
187	3.2.03.020	IMPOSTOS / TAXAS E CONTRIBUIÇÕES	2.639.199,04D	393.631,58	15.872,90	3.016.957,72D
222	3.2.03.020.0001	COFINS S/VENDAS	942.192,90D	130.625,89	2.999,09	1.069.819,70D
5077	3.2.03.020.0001	FUNJURE	4.359,03D	176,30	0,00	4.535,33D
3197	3.2.03.020.0001	ICMS FILIAL SC	1.431.339,46D	228.501,29	12.222,61	1.647.618,14D
3165	3.2.03.020.0001	ICMS GNRE	19.528,91D	905,52	0,00	20.434,43D
280	3.2.03.020.0001	ICMS MATRIZ PR	19.706,24D	1.835,97	0,00	21.542,21D
3623	3.2.03.020.0001	ISS FILIAL SC	17.665,95D	3.228,08	0,00	20.894,03D
225	3.2.03.020.0001	PIS S/VENDAS	204.170,32D	28.358,53	651,20	231.877,65D
191	3.2.03.020.0001	TAXAS DIVERSAS	233,63D	0,00	0,00	233,63D
194	3.2.03.020.0001	TAXAS E TRIBUTOS MUNICIPAIS	2,60D	0,00	0,00	2,60D
195	3.3	RESULTADOS FINANCEIROS	733.963,91D	62.698,78	0,00	796.662,69D
196	3.3.01	DESPESAS FINANCEIRAS	733.963,91D	62.698,78	0,00	796.662,69D
197	3.3.01.01	DESPESAS FINANCEIRAS	733.963,91D	62.698,78	0,00	796.662,69D
200	3.3.01.010.001	DESPESAS BANCÁRIAS	17.376,43D	2.779,67	0,00	20.156,10D
3347	3.3.01.010.001	DUPLICATAS DESCONTADAS	276.616,88D	23.313,04	0,00	299.929,92D
202	3.3.01.010.001	JUROS E ENCARGOS S/EMPRÉSTIMOS	291.258,57D	30.963,52	0,00	322.222,09D
201	3.3.01.010.001	JUROS PASSIVOS	18.151,77D	2.342,76	0,00	20.494,53D
203	3.3.01.010.001	MULTAS E JUROS S/TRIBUTOS	65.865,89D	3.299,79	0,00	69.165,68D
5624	3.3.01.010.001	PERDA DE RECEBIVEIS	64.694,37D	0,00	0,00	64.694,37D
215	4	RECEITAS	13.976.538,58C	0,00	1.947.576,53	15.924.115,11C
216	4.1	RECEITA BRUTA DE VENDAS NACIONAIS	13.976.538,58C	0,00	1.923.062,13	15.899.600,71C
217	4.1.01	VENDA BRUTA - NACIONAIS	13.802.052,70C	0,00	1.922.585,33	15.724.638,03C
218	4.1.01.01	VENDAS BRUTA	13.802.052,70C	0,00	1.922.585,33	15.724.638,03C

BALANCETE

Código	Classificação	Descrição da conta	Saldo Anterior	Débito	Crédito	Saldo Atual
3206	4.1.01.010.001	RECEITA DE FRETES - FILIAL SC	13.350.331,91C	0,00	1.899.141,55	15.249.473,46C
1271	4.1.01.010.001	RECEITA DE FRETES - MATRIZ PR	451.720,79C	0,00	23.443,78	475.164,57C
230	4.7.01	RECEITAS FINANCEIRAS	174.485,88C	0,00	476,80	174.962,68C
231	4.7.01.010	RECEITAS FINANCEIRAS	174.485,88C	0,00	476,80	174.962,68C
233	4.7.01.010.0001	DESCONTOS OBTIDOS	954,34C	0,00	476,80	1.431,14C
5862	4.7.01.010.0001	DESCONTOS OBTIDOS QUITAÇÃO	152.000,00C	0,00	0,00	152.000,00C
234	4.7.01.010.0001	JUROS ATIVOS	21.531,52C	0,00	0,00	21.531,52C
236	4.7.01.010.0001	RENDIMENTOS S/APLICAÇÕES	0,02C	0,00	0,00	0,02C
354	4.8	OUTRAS RECEITAS	0,00	0,00	24.514,40	24.514,40C
355	4.8.01	VENDAS DO ATIVO NÃO CIRCULANTE	0,00	0,00	24.514,40	24.514,40C
3710	4.8.01.010.001	VENDAS MERCADORIAS SINISTRO	0,00	0,00	24.514,40	24.514,40C

RESUMO DO BALANCETE

ATIVO	8.580.125,32D	6.018.192,09	5.990.150,12	8.608.167,29D
PASSIVO	9.933.104,62C	4.140.144,35	4.135.149,68	9.928.109,95C
CONTAS DE RESULTADOS	15.329.527,88D	2.132.927,43	218.387,54	17.244.067,77D
RECEITAS	13.976.538,58C	0,00	1.947.576,53	15.924.115,11C
CONTAS DEVEDORAS	23.909.653,20D	8.151.119,52	6.208.537,66	25.852.235,06D
CONTAS CREDORAS	23.909.643,20C	4.140.144,35	6.082.726,21	25.852.225,06C
RESULTADO DO MES	0,00	1.914.539,89	1.947.576,53	33.036,64C
RESULTADO DO EXERCÍCIO	1.352.989,30D	17.244.067,77	15.924.115,11	1.319.952,66D

LOG INOVACAO LOGISTICA E TRANSPORTES
LTDA:09313035000155
Assinado de forma digital por LOG INOVACAO LOGISTICA E TRANSPORTES LTDA:09313035000155
Dados: 2024.10.11 09:06:44 -03'00'

SILVANO NUNES FELICIANO
Empresário
CPF: 951.063.249-04

ANTONIO VALTI
NETTO:06349188934
Assinado de forma digital por ANTONIO VALTI NETTO:06349188934
Dados: 2024.10.11 09:06:17 -03'00'

ANTONIO VALTI NETTO
Técnico em Contabilidade Reg. CRC-SC No. 1SC00587505
CPF: 063.491.889-34

DEMONSTRAÇÃO DO RESULTADO DO EXERCÍCIO EM 31/08/2024

Descrição	Saldo	Saldo Anterior
RECEITA OPERACIONAL BRUTA	1.922.585,33	1.889.645,52
RECEITA DE FRETES - FILIAL SC	1.899.141,55	1.842.903,52
RECEITA DE FRETES - MATRIZ PR	23.443,78	46.742,00
(-) DEDUÇÕES DA RECEITA BRUTA	(377.758,68)	(389.842,35)
COFINS S/ VENDAS	(127.626,80)	(126.422,51)
FUNJURE	(176,30)	(176,30)
ICMS FILIAL SC	(216.278,68)	(225.343,74)
ICMS GNRE	(905,52)	(698,50)
ICMS MATRIZ PR	(1.835,97)	(5.192,18)
ISS FILIAL SC	(3.228,08)	(4.562,44)
PIS S/ VENDAS	(27.707,33)	(27.446,68)
RECEITA OPERACIONAL LIQUIDA	1.544.826,65	1.499.803,17
(-) CUSTO DOS SERVIÇOS	(907.014,03)	(881.981,12)
COMBUSTÍVEIS E LUBRIFICANTES FILIAL	(419.616,95)	(428.904,39)
COMBUSTÍVEIS E LUBRIFICANTES MATRIZ	(2.849,19)	(12.809,90)
MANUTENÇÃO DE VEÍCULOS FILIAL	(119.121,44)	(127.375,91)
MANUTENÇÃO DE VEÍCULOS MATRIZ	(9.516,46)	(1.536,34)
PEDÁGIO MATRIZ	(16.192,15)	(17.528,11)
SUBCONTRATAÇÃO FRETES MATRIZ	(290.275,08)	(242.909,95)
TERCEIROS PRODUÇÃO FILIAL	(31.263,37)	(11.207,62)
SEGUROS	(18.179,39)	(39.708,90)
RESULTADO OPERACIONAL BRUTO	637.812,62	617.822,05
(-) DESPESAS OPERACIONAIS	(567.068,40)	(736.926,30)
DESPESAS ADMINISTRATIVAS	(184.471,07)	(218.733,33)
ALIMENTAÇÃO FILIAL	(195,78)	(79,17)
ALIMENTAÇÃO MATRIZ	0,00	(4,99)
ALUGUEL	(1.412,00)	(1.512,00)
ALVARA	(372,16)	(36,38)
ARMAZENAMENTO FILIAL	(62.488,74)	(64.214,67)
ASSESSORIA E COBRANCA FILIAL	(4.500,00)	(4.000,00)
ASSESSORIA E COBRANCA MATRIZ	(11.938,94)	(14.011,68)
BENS DE PEQUENO VALOR FILIAL	(1.106,93)	(1.290,69)
CARTÓRIO	0,00	(31,62)
COMODATO	(8.000,00)	0,00
CONTABILIDADE	(2.920,85)	(2.920,85)
CONTABILIDADE FILIAL	0,00	(5.000,00)
CUSTAS JUDICIAIS	(664,39)	0,00
DEPRECIACAO FILIAL	(29.949,38)	(50.618,74)
DEPRECIACAO MATRIZ	(3.682,07)	388,50
DESPESAS SEM NF	(18.629,37)	(33.379,82)
DOCUMENTO DE VEICULOS	(4.008,11)	(332,14)
ENERGIA ELÉTRICA FILIAL	(337,72)	(258,81)
EQUIPAMENTOS DE SEGUNÇA FILIAL	(105,95)	(532,90)
FRETES E CARRETOS FILIAL	(4.228,19)	0,00
HONORÁRIOS ADVOCATÍCIOS	0,00	(10.000,00)
HOSPEDAGEM FILIAL	0,00	(240,00)
MANUTENÇÃO E CONSERVAÇÃO FILIAL	(60,00)	(6.408,69)
MATERIAL DE ESCRITÓRIO FILIAL	(295,00)	(89,50)
MATERIAL DE LIMPEZA FILIAL	(567,84)	(950,60)
MATERIAL DE USO E CONSUMO FILIAL	(407,97)	(753,84)
MULTAS E INFRAÇÕES DE TRANSITO	(2.520,65)	(3.988,25)
REEMBOLSO DESPESA FUNCIONARIOS	(878,00)	(1.012,81)
SERVIÇOS PRESTADOS - PJ	(5.209,00)	0,00
SISTEMAS FILIAL	(13.634,78)	(13.459,95)
SISTEMAS MATRIZ	(1.757,23)	(1.000,24)
TELEFONE - INTERNET FILIAL	(982,80)	(986,15)
UNIFORMES FILIAL	(1.750,00)	0,00
VIGILANCIA FILIAL	(1.564,44)	(1.704,56)
VIGILANCIA MATRIZ	(302,78)	(302,78)

C.N.P.J.: 09.313.035/0001-55

Insc. Junta Comercial: 41210439894 Data: 10/12/2018

Período: 01/08/2024 - 31/08/2024

CONSOLIDADO (Empresas: 514,515)

DEMONSTRAÇÃO DO RESULTADO DO EXERCÍCIO EM 31/08/2024

Descrição	Saldo	Saldo Anterior
DESPESAS COM PESSOAL	(382.597,33)	(518.192,97)
13º SALÁRIOS	(5.962,50)	(6.727,25)
AUTONOMO MATRIZ	(201.473,52)	(338.522,84)
FÉRIAS	(8.207,62)	(10.359,75)
FGTS	(11.191,07)	(13.690,08)
INSS	(33.514,55)	(37.242,08)
PLANO DE SAUDE	(3.428,32)	(3.428,32)
PRÓ-LABORE	(3.312,38)	(3.312,38)
RESCISAO	(475,03)	(3.793,03)
SALÁRIOS E ORDENADOS	(115.032,34)	(101.117,24)
RESULTADO OPERACIONAL ANTES DO RESULTADO FINANCEIRO	70.744,22	(119.104,25)
RECEIRAS/DESPESAS FINANCEIRAS	(62.221,98)	(71.272,70)
DESPESAS BANCÁRIAS	(2.779,67)	(3.618,08)
DUPLICATAS DESCONTADAS	(23.313,04)	(31.510,59)
JUROS E ENCARGOS S/EMPRÉSTIMOS	(30.963,52)	(30.860,00)
JUROS PASSIVOS	(2.342,76)	(2.477,54)
MULTAS E JUROS S/TRIBUTOS	(3.299,79)	(3.165,49)
DESCONTOS OBTIDOS	476,80	354,00
JUROS ATIVOS	0,00	5,00
OUTRAS RECEITAS/DESPESAS	24.514,40	0,00
VENDAS MERCADORIAS SINISTRO	24.514,40	0,00
LUCRO LÍQUIDO DO EXERCÍCIO	33.036,64	(190.376,95)

LOG INOVACAO LOGISTICA E TRANSPORTES
LTDA:09313035000155
Assinado de forma digital por LOG INOVACAO LOGISTICA E TRANSPORTES LTDA:09313035000155
Dados: 2024.10.11 09:07:28 -03'00'

SILVANO NUNES FELICIANO
Empresário
CPF: 951.063.249-04

ANTONIO VALTI
NETTO:06349188934

ANTONIO VALTI NETTO
Técnico em Contabilidade Reg. CRC-SC No. 1SC00587505
CPF: 063.491.889-34

Assinado de forma digital por ANTONIO VALTI
NETTO:06349188934
Dados: 2024.10.11 09:05:36 -03'00'