

# RELATÓRIO MENSAL DAS ATIVIDADES (RMA)

Art. 22, II, “c” da Lei 11.101/2005

➤ **Empresas Recuperandas:**

- Duarte Indústria Metalúrgica Ltda ME;
- Duarte Fundição Ltda - ME.

➤ **Autos nº:** 5002685-11.2020.8.24.0078

➤ **Adm. Judicial:** Gladius Consultoria e Gestão Empresarial S/S Ltda

Julho/2024

Agosto/2024

# Sumário

<b>1. EVENTOS RELEVANTES .....</b>	<b>2</b>
1.1. EVENTOS PROCESSUAIS DO ULTIMO MÊS.....	2
1.2. EVENTOS PROCESSUAIS EM ANDAMENTO.....	2
<b>2. VISÃO GERAL DA RECUPERANDA .....</b>	<b>2</b>
2.1. HISTÓRICO DE ATIVIDADES .....	2
2.2. SEDE .....	2
2.3. QUADRO SOCIETÁRIO .....	3
<b>4. INFORMAÇÕES FINANCEIRAS .....</b>	<b>3</b>
4.1. ANÁLISE DO BALANÇO PATRIMONIAL.....	3
4.1.1. DUARTE FUNDIÇÃO LTDA ME.....	4
4.1.2. DUARTE INDÚSTRIA METALÚRGICA LTDA ME .....	5
4.2. FATURAMENTO .....	5
4.3. ÍNDICES DE LIQUIDEZ.....	6
4.3.1. LIQUIDEZ IMEDIATA .....	6
4.3.2. LIQUIDEZ CORRENTE .....	6
4.3.3. LIQUIDEZ SECA.....	7
4.3.4. LIQUIDEZ GERAL.....	7
<b>5. ENDIVIDAMENTO SUJEITO A RECUPERAÇÃO JUDICIAL.....</b>	<b>8</b>
<b>6. PLANO DE RECUPERAÇÃO JUDICIAL .....</b>	<b>8</b>
<b>7. CONCLUSÃO.....</b>	<b>9</b>
<b>ANEXO 1 Cronograma do Andamento Processual .....</b>	<b>10</b>
<b>ANEXO 2 Balancetes Contábeis.....</b>	<b>13</b>

## 1. EVENTOS RELEVANTES

Prezando pela transparência processual, abaixo estão descritos os principais eventos processuais do mês, assim como os eventos processuais que se encontram em andamento. Informações mais detalhadas e completas podem ser obtidas no Cronograma do Andamento Processual (*Anexo 1*), ou diretamente no site desta Administradora Judicial (<https://www.gladiusconsultoria.com.br/processo/duarte-fundicao-ltda-me-duarte-industria-metalurgica-ltda-me-119> ).

### 1.1. EVENTOS PROCESSUAIS DO ULTIMO MÊS

No decorrer do último mês não houve movimentação processual relevante.

### 1.2. EVENTOS PROCESSUAIS EM ANDAMENTO

No momento aguarda-se a **intimação da Fazenda Estadual e Municipal** acerca da decisão de concessão e homologação do plano, conforme prevê o art. 58 da Lei 11.101/2005.

## 2. VISÃO GERAL DA RECUPERANDA

### 2.1. HISTÓRICO DE ATIVIDADES

Conforme relatado na inicial, a recuperanda Duarte Indústria Metalúrgica Ltda ME iniciou suas atividades no dia 02 de abril de 1993. Inicialmente atuava no ramo de indústrias e comércio de equipamentos cerâmicos, metalúrgico e assistência técnica em máquinas e equipamentos industriais. No ano de 2003, a empresa alterou seu ramo de atuação, passando a atuar apenas para a indústria e comércio de equipamentos cerâmicos

A empresa Duarte Fundição Ltda ME, iniciou suas atividades no dia 04 de abril de 2000, atuando inicialmente no ramo de fornos elétricos e não elétricos para panificação. Porém, no ano de 2008 passou a atuar no ramo de indústria e comércio de ferro e aço fundidos.

### 2.2. SEDE

A recuperanda Duarte Indústria Metalúrgica Ltda ME está localizada na Rua Emilio Frasson, nº 692, Centro, Morro da Fumaça/SC, CEP 88830-000.

A recuperanda Duarte Fundição Ltda ME está localizada na Rua Alberto Querino Vieira, nº 80, bairro Capelinha, Morro da Fumaça/SC, CEP 88830-000.

## 2.3. QUADRO SOCIETÁRIO

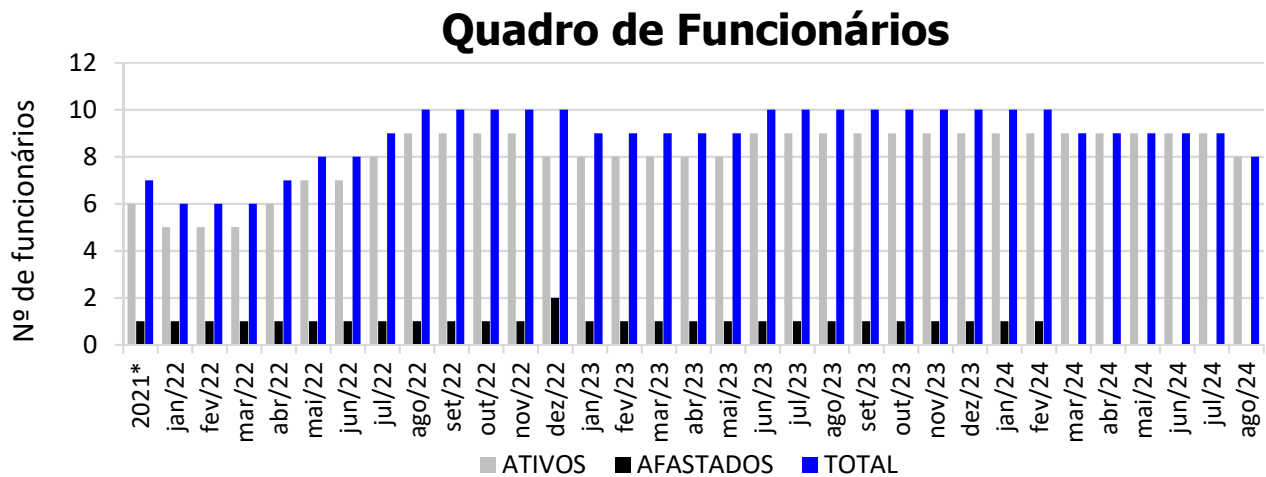
As recuperandas possuem os seguintes quadros societários:

<b>DUARTE INDÚSTRIA METALÚRGICA LTDA ME</b>			
<b>SÓCIO</b>	<b>QNTD. DE COTAS</b>	<b>VALOR DAS COTAS</b>	<b>% DO TOTAL</b>
Terezinha Mendonça Duarte	9	R\$ 9.000	90%
Luiz José Duarte Neto	1	R\$ 1.000	10%
<b>TOTAL</b>	<b>10</b>	<b>R\$ 10.000</b>	<b>90%</b>

<b>DUARTE FUNDIÇÃO LTDA ME</b>			
<b>SÓCIA</b>	<b>QNTD. DE COTAS</b>	<b>VALOR DAS COTAS</b>	<b>% DO TOTAL</b>
Edemilson Daurte	45.000	R\$ 45.000	90%
Rosangela da Silva	5.000	R\$ 5.000	10%
<b>TOTAL</b>	<b>50.000</b>	<b>R\$ 50.000</b>	<b>100%</b>

## 3. RECURSOS HUMANOS (RH)

O quadro de funcionários das recuperandas é composto por **8 funcionários**, sendo **8 ativos** e **nenhum afastado**. Desta forma, segue abaixo sua representação gráfica.



\*Valor referente ao último mês do ano referência.

## 4. INFORMAÇÕES FINANCEIRAS

### 4.1. ANÁLISE DO BALANÇO PATRIMONIAL

O balanço patrimonial é a posição da empresa em um determinado momento, sendo composto pelo ativo, passivo e patrimônio líquido. O ativo demonstra onde a empresa aplicou seus recursos, ou seja, quais são seus bens e direitos. O passivo representa de onde vieram estes recursos e quais suas obrigações. Já o patrimônio líquido representa a parte da empresa

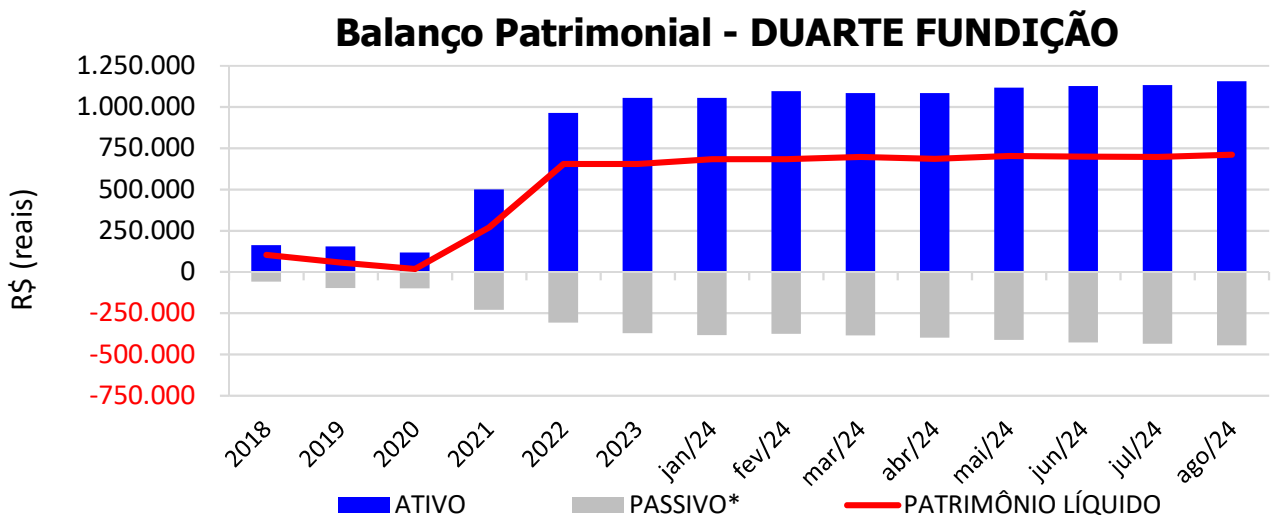
pertencente aos sócios, geralmente sendo representado por investimentos e lucros gerados na atividade.

Para fins de facilitar a análise gráfica, o patrimônio líquido não foi considerado no valor do passivo, sendo demonstrado separadamente, com é possível observar nos gráficos dos itens abaixo.

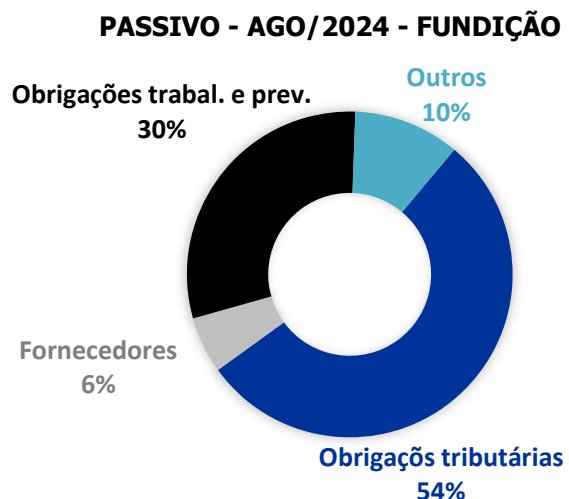
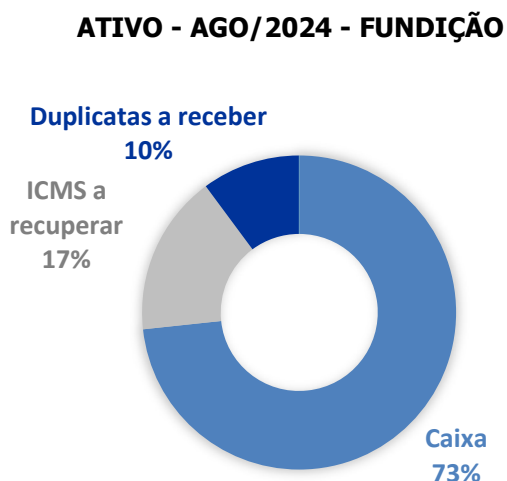
#### 4.1.1. DUARTE FUNDIÇÃO LTDA ME

No mês de **Agosto/2024**, o **ATIVO** da recuperanda somou **R\$ 1.156.457**, sendo composto principalmente por: Caixa (73%), ICMS a recuperar (17%) e Duplicatas a receber (10%).

Já o **PASSIVO** (passivo circulante + passivo não circulante), somou **R\$ 444.947**, sendo composto principalmente por: Obrigações tributárias (54%), Fornecedores (6%), Obrigações trabalhistas e previdenciárias (30%) e Outros (10%).



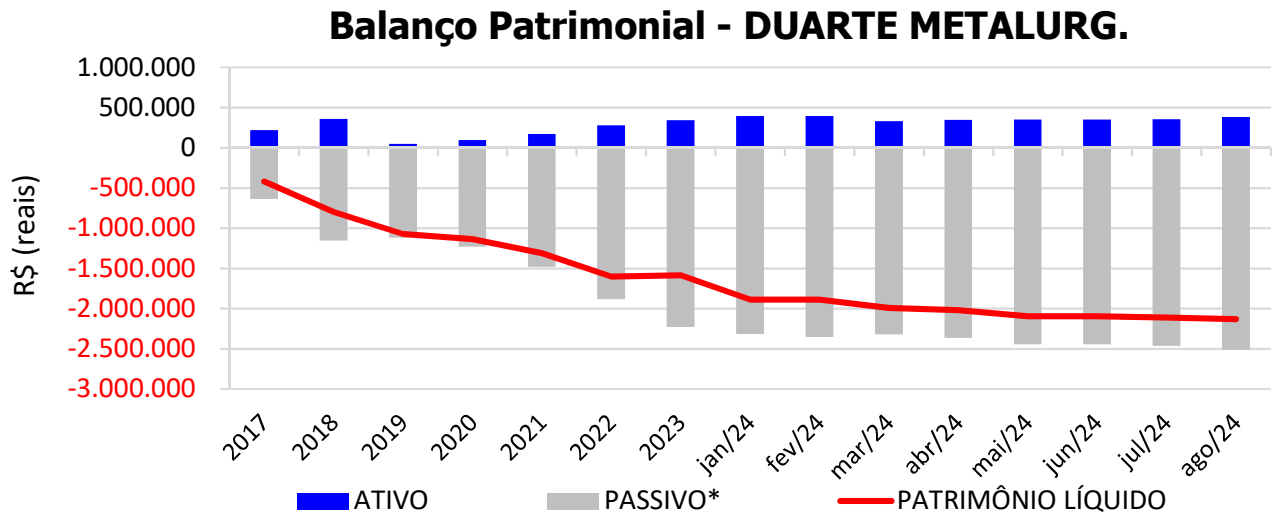
\* O patrimônio líquido não está contabilizado no passivo.



#### 4.1.2. DUARTE INDÚSTRIA METALÚRGICA LTDA ME

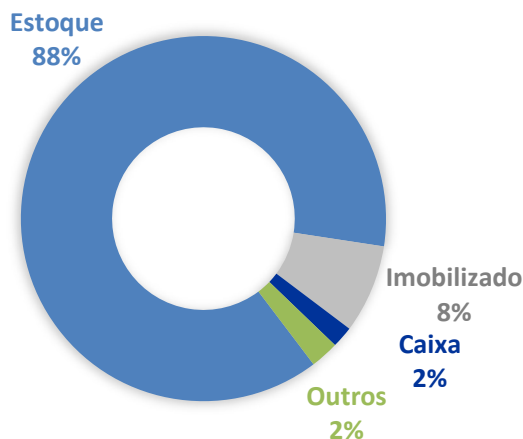
No mês de **Agosto/2024**, o **ATIVO** da recuperanda somou **R\$ 382.751**, sendo composto principalmente por: Caixa (2%), Imobilizado (8%), Estoque (88%) e Outros (2%).

Já o **PASSIVO**, somou **R\$ 2.512.527**, sendo composto principalmente por: Empréstimos e financiamentos (25%), Fornecedores (33%), Obrigações trabalhistas e previdenciárias (32%) e Outros (11%).

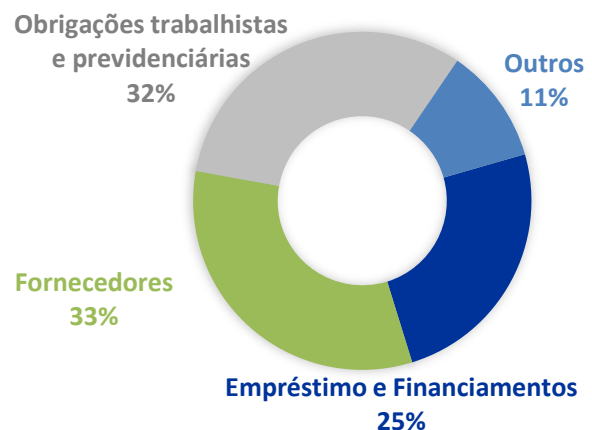


\* O patrimônio líquido não está contabilizado no passivo.

#### ATIVO - AGO/2024 - METALURG.



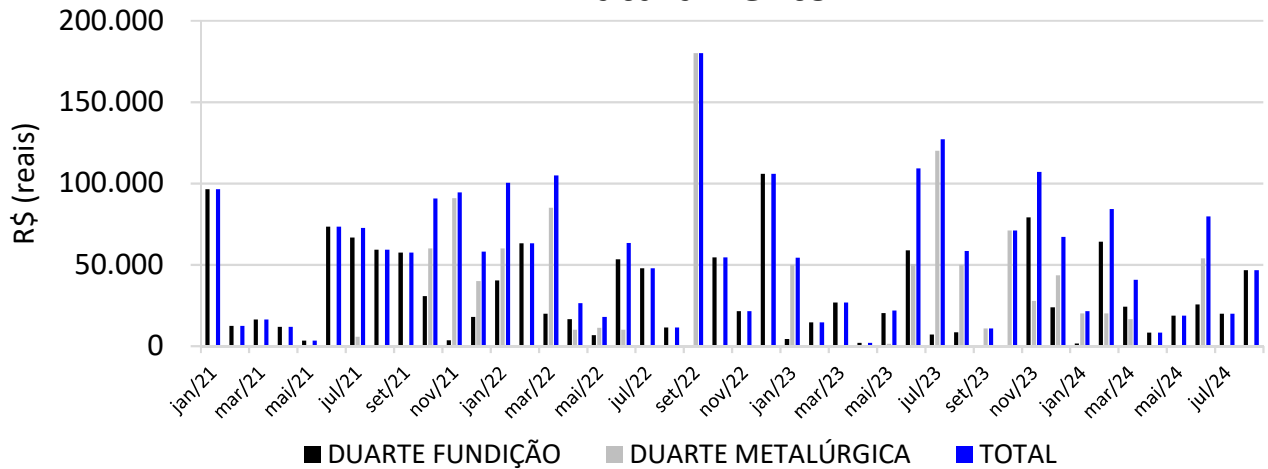
#### PASSIVO - AGO/2024 - METALURG.



#### 4.2. FATURAMENTO

Nos meses de **Julho e Agosto/2024** as recuperandas faturaram **R\$ 19.880** e **R\$ 46.650**, respectivamente. Graficamente demonstrado:

## Faturamento

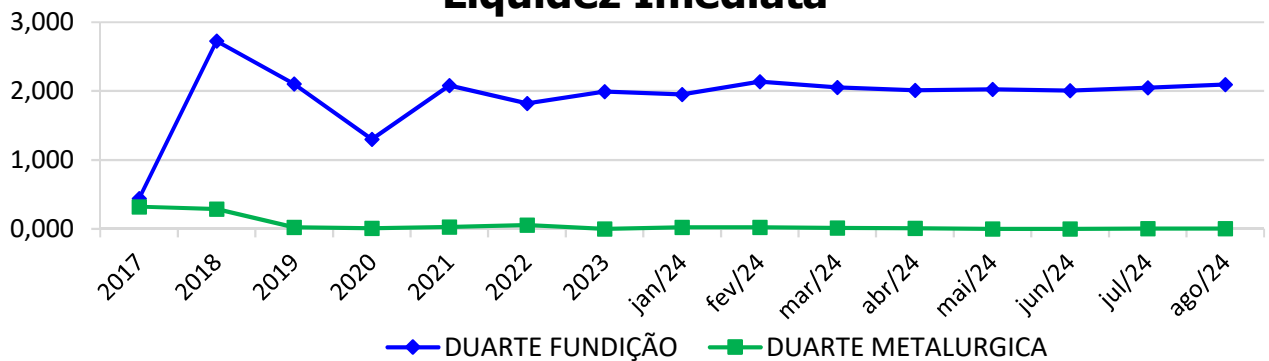


### 4.3. ÍNDICES DE LIQUIDEZ

#### 4.3.1. LIQUIDEZ IMEDIATA

O índice de liquidez imediata é o quociente que compara o *Disponível* e o *Passivo Circulante* ou *Obrigações de Curto Prazo*. Ou seja, quanto das obrigações de até 12 meses a empresa consegue liquidar com os recursos que ela consegue transformar em dinheiro imediatamente para cada R\$ 1,00 de obrigação.

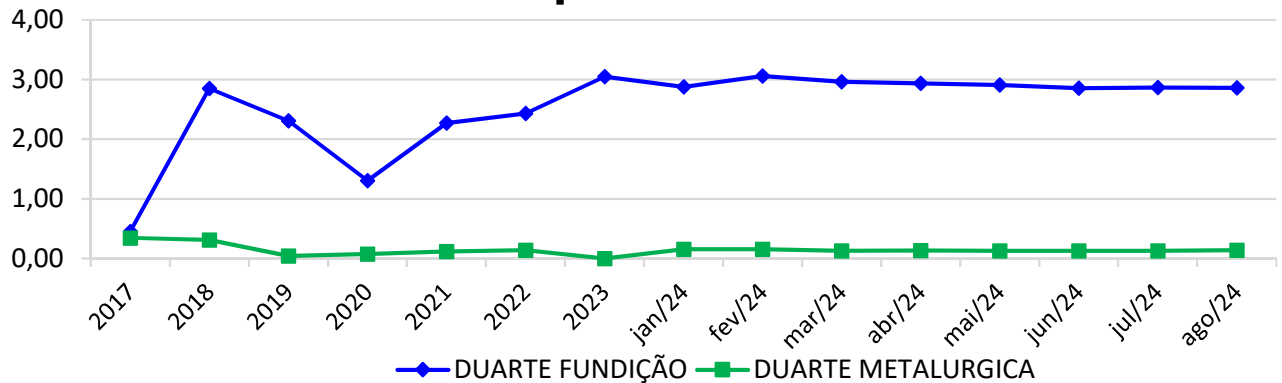
#### Liquidez Imediata



#### 4.3.2. LIQUIDEZ CORRENTE

O índice de liquidez corrente é o comparativo entre o *Ativo Circulante* e o *Passivo Circulante*. Ou seja, quanto das disponibilidades, bens ou direitos que a empresa possui de curto prazo para quitar com suas obrigações, também do curto prazo de até 12 meses, para cada R\$ 1,00 devido.

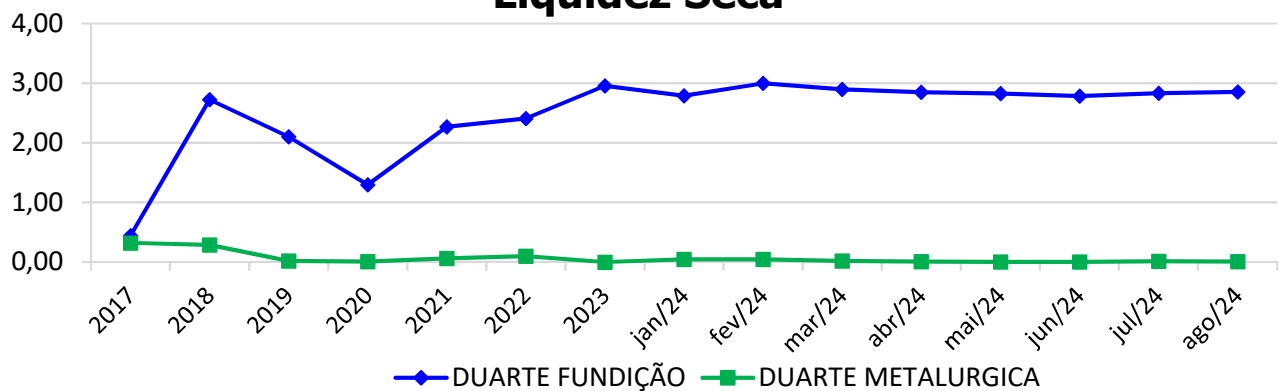
## Liquidez Corrente



### 4.3.3. LIQUIDEZ SECA

O índice de liquidez seca mostra a posição da empresa caso necessite utilizar todo seu *Ativo Circulante*, com exclusão da conta de *Estoques*, uma vez que este não tem uma data definida para sua transformação em dinheiro, para quitar seu *Passivo Circulante* ou *Obrigações de Curto Prazo*.

## Liquidez Seca

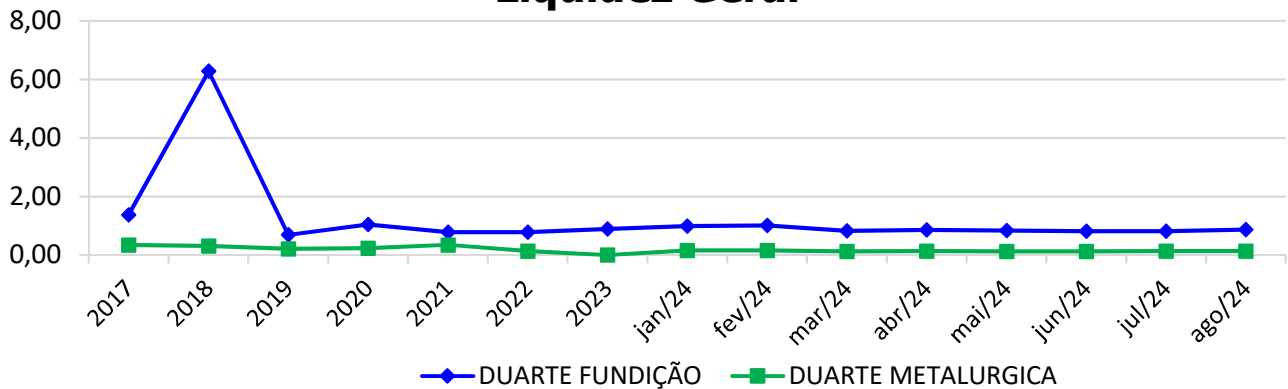


### 4.3.4. LIQUIDEZ GERAL

O índice de liquidez geral difere-se dos outros índices de liquidez, pois é o confronto entre o *Exigível Total* e o *Realizável Total* da empresa. Ele indica o quanto a empresa conseguirá honrar com seus compromissos de curto e longo prazo, contando com todos seus bens e direitos de curto e longo prazo também. Ou seja, quanto ela possui em bens e direitos para cumprir com cada R\$ 1,00 de dívida no curto e longo prazo.



## Liquidez Geral



### 5. ENDIVIDAMENTO SUJEITO A RECUPERAÇÃO JUDICIAL

As recuperandas juntaram aos autos Relação de Credores (*Evento 1, INF17 e 18*), de acordo com **art. 51, III, da Lei 11.101/2005**.

Após a análise das habilitações e impugnações administrativas, esta administração judicial apresentou a Relação de Credores do Administrador Judicial (*Evento 56*) conforme o **art. 7º, § 2º da Lei 11.101/2005**.

O total habilitado na recuperação judicial encontra-se conforme descrito abaixo:

ENDIVIDAMENTO TOTAL DA RECUPERAÇÃO JUDICIAL		
DUARTE FUNDIÇÃO LTDA ME e DUARTE INDÚSTRIA METALÚRGICA LTDA ME		
NATUREZA DO CRÉDITO	VALOR HABILITADO	% DO VALOR TOTAL
CLASSE I - CRÉDITOS TRABALHISTAS	R\$ 2.329.412,10	97,27%
CLASSE III - CRÉDITOS QUIROGRAFÁRIOS	R\$ 65.464,95	2,73%
<b>TOTAL:</b>	<b>R\$ 2.394.877,05</b>	<b>100%</b>

### 6. PLANO DE RECUPERAÇÃO JUDICIAL

Em cumprimento ao **art. 53 da Lei 11.101/2005**, a recuperanda apresentou o **Plano de Recuperação Judicial** no dia 19/03/2021 (*Evento 52*), podendo ser encontrado no site desta administradora judicial.

Cumprindo o **art. 22, II, "h" da Lei 11.101/2005**, esta administração judicial apresentou no dia 08/04/2021 o **Relatório do Plano de Recuperação Judicial** (*Evento 56*), o qual também pode ser encontrado em nosso site.

Não houveram objeções ao plano de recuperação judicial, portanto, foi proferida a **decisão de concessão da recuperação judicial e homologatória do plano de recuperação judicial**

(evento 216). Apresentamos a seguir o resumo do plano de recuperação judicial homologado pelo juízo.

<b>RESUMO DO PLANO DE RECUPERAÇÃO JUDICIAL</b>			
<b>CLASSE</b>	<b>CARÊNCIA</b>	<b>DESÁGIO</b>	<b>FORMA</b>
<b>CLASSE I</b>	<ul style="list-style-type: none"> <li>• <u>Verbas salariais (até 5 salários mínimos):</u> até 30 dias;</li> <li>• <u>Verbas excedentes dos 05 salários mínimos:</u> 06 meses;</li> </ul>	<ul style="list-style-type: none"> <li>• <u>Créditos até R\$ 20.000,00:</u> 20%;</li> <li>• <u>Créditos superiores a R\$ 20,001,00:</u> 40%;</li> <li>• <u>Funcionários desligados com processo:</u> 37%;</li> <li>• <u>Funcionários desligados sem processo:</u> 11%;</li> </ul>	<ul style="list-style-type: none"> <li>• <u>Verbas excedentes dos 05 salários mínimos:</u> 06 parcelas mensais do valor total após a carência;</li> </ul>
<b>CLASSE II</b>	• <b>NÃO HÁ PREVISÃO PARA PAGAMENTOS DESSA CLASSE</b>		
<b>CLASSE III</b>	<ul style="list-style-type: none"> <li>• 24 meses, a contar da data base da RJ;</li> </ul>	<ul style="list-style-type: none"> <li>• 50%;</li> </ul>	<ul style="list-style-type: none"> <li>• Pagamento em 120 parcelas mensais e consecutivas, sendo a primeira após o período de carência;</li> </ul>
<b>CLASSE IV</b>	<ul style="list-style-type: none"> <li>• 24 meses, a contar da data base da RJ;</li> </ul>	<ul style="list-style-type: none"> <li>• 50%;</li> </ul>	<ul style="list-style-type: none"> <li>• Pagamento em 84 parcelas mensais e consecutivas, sendo a primeira após o período de carência;</li> </ul>

## 7. CONCLUSÃO

As informações aqui reproduzidas foram trazidas por relatórios da recuperanda em seus respectivos setores.

Eventuais dúvidas sobre as informações e análises contidas neste relatório poderão ser encaminhadas para o e-mail [contato@gladiusconsultoria.com.br](mailto:contato@gladiusconsultoria.com.br).

Florianópolis – SC, 24 de outubro de 2024.

**GLADIUS CONSULTORIA E GESTÃO EMPRESARIAL S/S LTDA**  
**Agenor Daufenbach Júnior**  
**Adm. Judicial - CRA/SC 6.410 – OAB/SC 32.401**

# ANEXO 1

## Cronograma do Andamento Processual

**DUARTE INDÚSTRIA METALÚRGICA LTDA ME; E  
DUARTE FUNDIÇÃO LTDA – ME**

**Última  
atualização:  
07/10/2024**

EVENTOS CONCLUÍDOS		EVENTOS EM PAUSA/ETAPA ATUAL		EVENTOS NÃO CONCLUÍDOS	
DATA	Evento/ETAPA	INFORMAÇÕES	EVENTO	LEI Nº 11.101/2005	
02/09/2020	Distribuição	02/09/2020	1	Art. 48 e 51	
	Processo	5002685-11.2020.8.24.0078			
	Vara	Vara de Falências, Recup. Judiciais e Extrajudiciais			
	Comarca	Capital - SC			
	Juiz	Dr. Luiz Henrique Bonatelli			
08/12/2020	Decisão de Deferimento/Processamento		23	Art. 52	
02/09/2020	Relação de Credores da Recuperanda	Evento 1, INF17 e 18	1	Art. 51, III	
12/02/2021	Publicação da Relação de Credores da Recuperanda no DJSC	DJSC n. 3479, de 12/02/2021	43	Art. 52, § 1º, II	
15/12/2020	Termo de Compromisso do Administrador Judicial	ANEXO2	38	Art. 33 e Art. 52, I	
13/01/2021	Comunicado aos Credores	via carta	nihil	Art. 22, I, a	
03/03/2021	Habilitações/Impugnações Administrativas (Prazos) - Ao Administrador Judicial	Prazo: 03/03/2021	nihil	Art. 7º, § 1º	
19/03/2021	Apresentação do Plano de Recuperação Judicial		52	Art. 53	
08/04/2021	Relatório sobre o Plano de Recuperação Judicial		56	Art. 22, II, h	
15/12/2021	Publicação do Plano de Recuperação Judicial no DJSC	DJE - TJSC n. 355 de 15/12/2021	nihil	Art. 53, Parágrafo Único	
08/04/2021	Relação de Credores do Administrador Judicial	Prazo: 19/04/2021	56	Art. 7º, § 2º	
15/12/2021	Publicação da Relação de Credores do Administrador Judicial no DJSC	DJE - TJSC n. 355 de 15/12/2021	nihil	Art. 7º, § 2º	
29/01/2022	Habilitações/Impugnações Judiciais (Prazo de 10 dias)	Prazo: 29/01/2022	nihil	Art. 8º	
18/02/2022	Objeções ao Plano de Recuperação Judicial (Prazo de 30 dias)	Prazo: 18/02/2022	nihil	Art. 53, Parágrafo Único e Art. 55	
18/02/2022	Ausência de Objecções ao Plano de Recuperação Judicial		nihil	Art. 55	
13/10/2023	Decisão de Concessão da Recuperação Judicial e Homologatória do Plano		216	Art. 58	
Parcial	Intimação eletrônica do Ministério Público, Fazenda Pública Federal e de todos Estados e Municípios em que o devedor tiver estabelecimento.	MP e Fazenda Nacional intimadas nos Eventos 232 e 233		Art. 58	

	<b>Fase de cumprimento do Plano de Recuperação Judicial</b>			Art. 61
	<b>Homologação do Quadro Geral de Credores (QGC)</b>		<i>nihil</i>	Art. 18
<i>Distribuição</i>	<b>Incidentes Processuais</b>	<b>Andamento Atual</b>		
<b>31/01/2023</b>	5000327-68.2023.8.24.0078	Sentença em 21/08/2023		
<b>20/07/2022</b>	5002945-20.2022.8.24.0078	Sentença em 06/12/2023		
<b>09/03/2021</b>	5000748-29.2021.8.24.0078	Sentença em 01/02/2023		
	<b>Pedido para Encerramento da Recuperação Judicial, por cumprimento</b>			Art. 63
	<b>Término do Prazo da Recuperação Judicial - Cumprimento das Obrigações</b>	Previsão: 13/10/2025		Art. 61
	<b>Sentença de Encerramento da Recuperação Judicial - Cumprimento das Obrigações</b>			Art. 63

# ANEXO 2

## Balancetes Contábeis

BALANÇO PATRIMONIAL

Descrição	Saldo Atual	Saldo Anterior
ATIVO	31/08/2024	31/07/2024
ATIVO CIRCULANTE	1.156.456,69D	1.132.515,17D
DISPONÍVEL	1.156.456,69D	1.132.515,17D
CAIXA	848.026,39D	809.949,87D
CAIXA GERAL	848.026,39D	809.949,87D
CLIENTES	116.960,00D	116.960,00D
DUPLICATAS A RECEBER	116.960,00D	116.960,00D
CLIENTES DIVERSOS	116.960,00D	116.960,00D
OUTROS CRÉDITOS	192.659,46D	191.790,42D
TRIBUTOS A RECUPERAR/COMPENSAR	192.659,46D	191.790,42D
ICMS A RECUPERAR	192.659,46D	191.790,42D
ESTOQUE	1.189,16C	13.814,88D
MERCADORIAS, PRODUTOS E INSUMOS	1.189,16C	13.814,88D
MERCADORIAS PARA REVENDA	1.750,00C	1.750,00C
MATÉRIA-PRIMA	76,84D	705,88D
PRODUTOS ACABADOS	484,00D	14.769,00D
PASSIVO	1.156.456,69C	1.132.515,17C
PASSIVO CIRCULANTE	404.673,01C	395.440,55C
FORNECEDORES	24.966,23C	24.966,23C
FORNECEDORES	24.966,23C	24.966,23C
FORNECEDOR GERAL	24.966,23C	24.966,23C
OBRIGAÇÕES TRIBUTÁRIAS	239.836,51C	232.805,79C
IMPOSTOS E CONTRIBUIÇÕES A RECOLHER	239.836,51C	232.805,79C
ICMS A RECOLHER	125.557,27C	120.229,27C
IMPOSTO DE RENDA A RECOLHER	12.634,80C	12.634,80C
CONTRIBUIÇÃO SOCIAL A RECOLHER	17.463,28C	17.463,28C
TRRF A RECOLHER	19.994,01C	19.994,01C
PIS A RECOLHER	11.777,75C	10.974,53C
COFINS A RECOLHER	51.998,59C	50.599,09C
SIMPLES NACIONAL A RECOLHER	910,81C	910,81C
OBRIGAÇÕES TRABALHISTA E PREVIDENCIÁRIA	133.120,27C	131.318,59C
OBRIGAÇÕES COM O PESSOAL	21.107,07C	21.107,07C
SALÁRIOS E ORDENADOS A PAGAR	10.582,63C	14.142,63C
PRÓ LABORE A PAGAR	10.524,44C	6.964,44C
OBRIGAÇÕES SOCIAIS	112.013,20C	110.211,46C
INSS A RECOLHER	89.740,94C	88.613,78C
FGTS A RECOLHER	22.272,26C	21.597,68C
OUTRAS OBRIGAÇÕES	6.750,00C	6.350,00C
CONTAS A PAGAR	6.750,00C	6.350,00C
HONORÁRIOS CONTÁBEIS	6.750,00C	6.350,00C
PASSIVO NÃO-CIRCULANTE	40.273,97C	39.423,97C
PASSIVO EXIGÍVEL A LONGO PRAZO	40.273,97C	39.423,97C
OUTROS DÉBITOS COM SÓCIOS, ADM, PESSOAS	40.273,97C	39.423,97C
FORNECEDOR DIVERSOS	40.273,97C	39.423,97C
PATRIMÔNIO LÍQUIDO	711.509,71C	697.650,65C
CAPITAL SOCIAL	50.000,00C	50.000,00C
CAPITAL SUBSCRITO	50.000,00C	50.000,00C
CAPITAL SOCIAL	50.000,00C	50.000,00C
LUCROS OU PREJUÍZOS ACUMULADOS	661.509,71C	647.650,65C
LUCROS OU PREJUÍZOS ACUMULADOS	661.509,71C	647.650,65C
LUCROS ACUMULADOS	867.062,27C	853.703,21C
(-) PREJUÍZOS ACUMULADOS	205.552,56D	205.552,56D

MORRO DA FUMACA, 09 de Outubro de 2024

JOÃO LUIZ NUNES

CPF: 024.013.848-10 | INSC ESTAD: 021.141.445-01-01  
 Matr. Conselho: 024.013.848-10-01-01



*[Handwritten signature]*

DEMONSTRAÇÃO DO RESULTADO DO EXERCÍCIO EM 31/08/2024

Descrição	Saldo Atual
<b>RECEITA BRUTA</b>	<b>41.322,00</b>
VENDE DE MERCADORIAS	41.322,00
<b>DEDUÇÕES DA RECEITA BRUTA</b>	<b>(1.702,72)</b>
( ) COFINS	(1.399,50)
( ) PIS	(303,22)
<b>CUSTOS</b>	<b>(14.985,00)</b>
CUSTOS DOS PRODUTOS VENDIDOS	(14.985,00)
<b>RECEITA LÍQUIDA</b>	<b>24.634,28</b>
<b>LUCRO BRUTO</b>	<b>24.634,28</b>
<b>DESPESAS OPERACIONAIS</b>	<b>(10.775,22)</b>
<b>DESPESAS COM VENDAS</b>	<b>(10.375,22)</b>
SALÁRIOS E ORDENADOS	(65,42)
PRÓ-LABORE	(9.635,22)
FGTS	(674,58)
<b>DESPESAS ADMINISTRATIVAS</b>	<b>(400,00)</b>
ASSISTÊNCIA CONTÁBIL	(400,00)
<b>RESULTADO OPERACIONAL</b>	<b>13.859,06</b>
<b>RESULTADO ANTES DO IR E CSL</b>	<b>13.859,06</b>
<b>LUCRO LÍQUIDO DO EXERCÍCIO</b>	<b>13.859,06</b>

MORRO DA FUMACA, 09 de Outubro de 2024

REVISE CONTÁBIL  
JOAO LUIZ NUNES  
CNPJ 04.170.716/0001-98  
www.empresacontabil.com.br





**BALANÇO PATRIMONIAL**

Descrição	Saldo Atual	Saldo Anterior
	31/07/2024	30/06/2024
<b>ATIVO</b>	<b>354.203,18D</b>	<b>338.572,61D</b>
<b>ATIVO CIRCULANTE</b>	<b>324.203,18D</b>	<b>308.572,61D</b>
DISPONÍVEL	6.816,07D	6.816,07D
CAIXA	6.816,07D	6.816,07D
CAIXA GERAL	6.816,07D	6.816,07D
CLIENTES	1.000,00D	1.000,00D
DUPLICATAS A RECEBER	1.000,00D	1.000,00D
CLIENTES DIVERSOS	1.000,00D	1.000,00D
OUTROS CRÉDITOS	21.545,75D	19.754,54D
TRIBUTOS A RECUPERAR/COMPENSAR	21.545,75D	19.754,54D
ICMS A RECUPERAR	21.545,75D	19.754,54D
ESTOQUE	294.841,36D	281.002,00D
MERCADORIAS, PRODUTOS E INSUMOS	294.841,36D	281.002,00D
MATÉRIA-PRIMA	82.828,76D	68.989,40D
PRODUTOS ACABADOS	212.012,60D	212.012,60D
<b>ATIVO NÃO-CIRCULANTE</b>	<b>30.000,00D</b>	<b>30.000,00D</b>
IMOBILIZADO	30.000,00D	30.000,00D
MÁQUINAS, EQUIPAMENTOS E FERRAMENTAS	30.000,00D	30.000,00D
MÁQUINAS E EQUIPAMENTOS	30.000,00D	30.000,00D
<b>PASSIVO</b>	<b>354.203,18C</b>	<b>338.572,61C</b>
<b>PASSIVO CIRCULANTE</b>	<b>2.462.642,98C</b>	<b>2.425.492,45C</b>
EMPRÉSTIMOS E FINANCIAMENTOS	620.000,00C	620.000,00C
EMPRÉSTIMOS	620.000,00C	620.000,00C
EMPRÉSTIMO BANCO BRASIL	620.000,00C	620.000,00C
FORNECEDORES	776.734,51C	761.103,94C
FORNECEDORES	776.734,51C	761.103,94C
FORNECEDOR DIVERSOS	776.734,51C	761.103,94C
OBRIGAÇÕES TRIBUTÁRIAS	247.795,20C	247.509,29C
IMPOSTOS E CONTRIBUIÇÕES A RECOLHER	247.795,20C	247.509,29C
ICMS A RECOLHER	77.747,67C	77.747,67C
IMPOSTO DE RENDA A RECOLHER	18.241,63C	17.955,72C
CONTRIBUIÇÃO SOCIAL A RECOLHER	9.629,98C	9.629,98C
IRRF A RECOLHER	106.745,31C	106.745,31C
PIS A RECOLHER	8.610,88C	8.610,88C
COFINS A RECOLHER	26.749,98C	26.749,98C
CRF A RECOLHER	69,75C	69,75C
OBRIGAÇÕES TRABALHISTA E PREVIDENCIÁRIA	788.663,27C	767.829,22C
OBRIGAÇÕES COM O PESSOAL	85.108,09C	71.009,99C
SALÁRIOS E ORDENADOS A PAGAR	85.108,09C	71.009,99C
OBRIGAÇÕES SOCIAIS	703.555,18C	696.819,23C
INSS A RECOLHER	565.681,67C	559.724,99C
FGTS A RECOLHER	137.873,51C	137.094,24C
OUTRAS OBRIGAÇÕES	29.450,00C	29.050,00C
CONTAS A PAGAR	29.450,00C	29.050,00C
HONORÁRIOS CONTÁBEIS	29.450,00C	29.050,00C
<b>PATRIMÔNIO LÍQUIDO</b>	<b>2.108.439,80D</b>	<b>2.086.919,84D</b>
CAPITAL SOCIAL	1,00C	1,00C
CAPITAL SUBSCRITO	1,00C	1,00C
CAPITAL SOCIAL	1,00C	1,00C
LUCROS OU PREJUÍZOS ACUMULADOS	2.108.440,80D	2.086.920,84D
LUCROS OU PREJUÍZOS ACUMULADOS	2.108.440,80D	2.086.920,84D
LUCROS ACUMULADOS	6.245,46C	6.245,46C
(-) PREJUÍZOS ACUMULADOS	2.114.686,26D	2.093.166,30D

MORRO DA FUMACA, 09 de Outubro de 2024




DEMONSTRAÇÃO DO RESULTADO DO EXERCÍCIO EM 31/07/2024

Descrição	Saldo	Saldo Anterior
<b>RECEITA BRUTA</b>	<b>0,00</b>	<b>49.972,33</b>
VENDA DE PRODUTOS	0,00	49.972,33
<b>DEDUÇÕES DA RECEITA BRUTA</b>	<b>0,00</b>	<b>(3.202,20)</b>
(-) COFINS	0,00	(1.620,00)
(-) PIS	0,00	(351,00)
(-) CONTRIBUIÇÃO SOCIAL	0,00	(583,20)
(-) IMPOSTO DE RENDA	0,00	(648,00)
<b>CUSTOS</b>	<b>0,00</b>	<b>(21.600,00)</b>
CUSTOS DOS PRODUTOS VENDIDOS	0,00	(21.600,00)
<b>RECEITA LÍQUIDA</b>	<b>0,00</b>	<b>25.170,13</b>
<b>LUCRO BRUTO</b>	<b>0,00</b>	<b>25.170,13</b>
<b>DESPESAS OPERACIONAIS</b>	<b>(21.519,96)</b>	<b>(18.924,67)</b>
<b>DESPESAS COM VENDAS</b>	<b>(21.119,96)</b>	<b>0,00</b>
SALÁRIOS E ORDENADOS	(20.340,69)	0,00
FGTS	(779,27)	0,00
<b>DESPESAS ADMINISTRATIVAS</b>	<b>(400,00)</b>	<b>(18.924,67)</b>
SALÁRIOS E ORDENADOS	0,00	(18.924,67)
ASSISTÊNCIA CONTÁBIL	(400,00)	0,00
<b>RESULTADO OPERACIONAL</b>	<b>(21.519,96)</b>	<b>6.245,46</b>
<b>RESULTADO ANTES DO IR E CSL</b>	<b>(21.519,96)</b>	<b>6.245,46</b>
<b>PREJUÍZO DO EXERCÍCIO</b>	<b>(21.519,96)</b>	<b>6.245,46</b>

MORRO DA FUMACA, 09 de Outubro de 2024



**BALANÇO PATRIMONIAL**

Descrição	Saldo Atual	Saldo Anterior
	31/08/2024	31/07/2024
<b>ATIVO</b>	382.750,99D	354.203,18D
<b>ATIVO CIRCULANTE</b>	352.750,99D	324.203,18D
DISPONÍVEL	7.282,03C	6.816,07D
CAIXA	7.282,03C	6.816,07D
CAIXA GERAL	7.282,03C	6.816,07D
<b>CLIENTES</b>	1.000,00D	1.000,00D
DUPLICATAS A RECEBER	1.000,00D	1.000,00D
CLIENTES DIVERSOS	1.000,00D	1.000,00D
<b>OUTROS CRÉDITOS</b>	23.258,40D	21.545,75D
TRIBUTOS A RECUPERAR/COMPENSAR	23.258,40D	21.545,75D
ICMS A RECUPERAR	23.258,40D	21.545,75D
<b>ESTOQUE</b>	335.774,62D	294.841,36D
MERCADORIAS, PRODUTOS E INSUMOS	335.774,62D	294.841,36D
MATÉRIA-PRIMA	123.762,02D	82.828,76D
PRODUTOS ACABADOS	212.012,60D	212.012,60D
<b>ATIVO NÃO-CIRCULANTE</b>	30.000,00D	30.000,00D
<b>IMOBILIZADO</b>	30.000,00D	30.000,00D
MÁQUINAS, EQUIPAMENTOS E FERRAMENTAS	30.000,00D	30.000,00D
MÁQUINAS E EQUIPAMENTOS	30.000,00D	30.000,00D
<b>PASSIVO</b>	382.750,99C	354.203,18C
<b>PASSIVO CIRCULANTE</b>	2.512.527,41C	2.462.642,98C
<b>EMPRÉSTIMOS E FINANCIAMENTOS</b>	620.000,00C	620.000,00C
EMPRÉSTIMOS	620.000,00C	620.000,00C
EMPRÉSTIMO BANCO BRASIL	620.000,00C	620.000,00C
<b>FORNECEDORES</b>	819.380,42C	776.734,51C
FORNECEDORES	819.380,42C	776.734,51C
FORNECEDOR DIVERSOS	819.380,42C	776.734,51C
<b>OBRIGAÇÕES TRIBUTÁRIAS</b>	248.081,11C	247.795,20C
IMPOSTOS E CONTRIBUIÇÕES A RECOLHER	248.081,11C	247.795,20C
ICMS A RECOLHER	77.747,67C	77.747,67C
IMPOSTO DE RENDA A RECOLHER	18.527,54C	18.241,63C
CONTRIBUIÇÃO SOCIAL A RECOLHER	9.629,98C	9.629,98C
IRRF A RECOLHER	106.745,31C	106.745,31C
PIS A RECOLHER	8.610,88C	8.610,88C
COFINS A RECOLHER	26.749,98C	26.749,98C
CRF A RECOLHER	69.75C	69.75C
<b>OBRIGAÇÕES TRABALHISTA E PREVIDENCIÁRIA</b>	795.215,88C	788.663,27C
OBRIGAÇÕES COM O PESSOAL	84.628,80C	85.108,09C
SALÁRIOS E ORDENADOS A PAGAR	84.628,80C	85.108,09C
<b>OBRIGAÇÕES SOCIAIS</b>	710.587,08C	703.555,18C
INSS A RECOLHER	571.375,62C	565.681,67C
FGTS A RECOLHER	139.211,46C	137.873,51C
<b>OUTRAS OBRIGAÇÕES</b>	29.850,00C	29.450,00C
CONTAS A PAGAR	29.850,00C	29.450,00C
HONORÁRIOS CONTÁBEIS	29.850,00C	29.450,00C
<b>PATRIMÔNIO LÍQUIDO</b>	2.129.776,42D	2.108.439,80D
<b>CAPITAL SOCIAL</b>	1,00C	1,00C
CAPITAL SUBSCRITO	1,00C	1,00C
CAPITAL SOCIAL	1,00C	1,00C
<b>LUCROS OU PREJUÍZOS ACUMULADOS</b>	2.129.777,42D	2.108.440,80D
LUCROS OU PREJUÍZOS ACUMULADOS	2.129.777,42D	2.108.440,80D
LUCROS ACUMULADOS	6.245,46C	6.245,46C
(-) PREJUÍZOS ACUMULADOS	2.136.022,88D	2.114.686,26D

MORRO DA FUMACA, 09 de Outubro de 2024




DEMONSTRAÇÃO DO RESULTADO DO EXERCÍCIO EM 31/08/2024

Descrição	Saldo	Saldo Anterior
RECEITA LÍQUIDA	0,00	0,00
LUCRO BRUTO	0,00	0,00
DESPESAS OPERACIONAIS	(21.336,62)	(21.519,96)
DESPESAS COM VENDAS	(20.936,62)	(21.119,96)
SALÁRIOS E ORDENADOS	(19.598,67)	(20.340,69)
FGTS	(1.337,95)	(779,27)
DESPESAS ADMINISTRATIVAS	(400,00)	(400,00)
ASSISTÊNCIA CONTÁBIL	(400,00)	(400,00)
RESULTADO OPERACIONAL	(21.336,62)	(21.519,96)
RESULTADO ANTES DO IR E CSL	(21.336,62)	(21.519,96)
PREJUÍZO DO EXERCÍCIO	<u>(21.336,62)</u>	<u>(21.519,96)</u>

MORRO DA FUMACA, 09 de Outubro de 2024



**BALANÇO PATRIMONIAL**

Descrição	Saldo Atual	Saldo Anterior
	31/07/2024	30/06/2024
<b>ATIVO</b>	<b>1.132.515,17D</b>	<b>1.122.055,17D</b>
<b>ATIVO CIRCULANTE</b>	<b>1.132.515,17D</b>	<b>1.122.055,17D</b>
<b>DISPONÍVEL</b>	<b>809.949,87D</b>	<b>790.069,87D</b>
CAIXA	809.949,87D	790.069,87D
CAIXA GERAL	809.949,87D	790.069,87D
<b>CLIENTES</b>	<b>116.960,00D</b>	<b>116.960,00D</b>
DUPLICATAS A RECEBER	116.960,00D	116.960,00D
CLIENTES DIVERSOS	116.960,00D	116.960,00D
<b>OUTROS CRÉDITOS</b>	<b>191.790,42D</b>	<b>191.160,98D</b>
TRIBUTOS A RECUPERAR/COMPENSAR	191.790,42D	191.160,98D
ICMS A RECUPERAR	191.790,42D	191.160,98D
<b>ESTOQUE</b>	<b>13.814,88D</b>	<b>23.864,32D</b>
MERCADORIAS, PRODUTOS E INSUMOS	13.814,88D	23.864,32D
MERCADORIAS PARA REVENDA	1.750,00C	1.750,00C
MATÉRIA-PRIMA	795,88D	5.425,32D
PRODUTOS ACABADOS	14.769,00D	20.189,00D
<b>PASSIVO</b>	<b>1.132.515,17C</b>	<b>1.122.055,17C</b>
<b>PASSIVO CIRCULANTE</b>	<b>395.440,55C</b>	<b>382.045,09C</b>
<b>FORNECEDORES</b>	<b>24.966,23C</b>	<b>24.966,23C</b>
FORNECEDORES	24.966,23C	24.966,23C
FORNECEDOR GERAL	24.966,23C	24.966,23C
<b>OBRIGAÇÕES TRIBUTÁRIAS</b>	<b>232.805,79C</b>	<b>229.949,57C</b>
IMPOSTOS E CONTRIBUIÇÕES A RECOLHER	232.805,79C	229.949,57C
ICMS A RECOLHER	120.229,27C	118.098,67C
IMPOSTO DE RENDA A RECOLHER	12.634,80C	12.634,80C
CONTRIBUIÇÃO SOCIAL A RECOLHER	17.463,28C	17.463,28C
IRRF A RECOLHER	19.994,01C	19.994,01C
PIS A RECOLHER	10.974,53C	10.845,31C
COFINS A RECOLHER	50.599,09C	50.002,69C
SIMPLES NACIONAL A RECOLHER	910,81C	910,81C
<b>OBRIGAÇÕES TRABALHISTA E PREVIDENCIÁRIA</b>	<b>131.318,53C</b>	<b>121.179,29C</b>
OBRIGAÇÕES COM O PESSOAL	21.107,07C	12.533,59C
SALÁRIOS E ORDENADOS A PAGAR	14.142,63C	9.129,15C
PRÓ-LABORE A PAGAR	6.964,44C	3.404,44C
<b>OBRIGAÇÕES SOCIAIS</b>	<b>110.211,46C</b>	<b>108.645,70C</b>
INSS A RECOLHER	88.613,78C	87.486,62C
FGTS A RECOLHER	21.597,68C	21.159,08C
<b>OUTRAS OBRIGAÇÕES</b>	<b>6.350,00C</b>	<b>5.950,00C</b>
CONTAS A PAGAR	6.350,00C	5.950,00C
HONORÁRIOS CONTÁBEIS	6.350,00C	5.950,00C
<b>PASSIVO NÃO-CIRCULANTE</b>	<b>39.423,97C</b>	<b>39.423,97C</b>
<b>PASSIVO EXIGÍVEL A LONGO PRAZO</b>	<b>39.423,97C</b>	<b>39.423,97C</b>
OUTROS DÉBITOS COM SÓCIOS, ADM, PESSOAS	39.423,97C	39.423,97C
FORNECEDOR DIVERSOS	39.423,97C	39.423,97C
<b>PATRIMÔNIO LÍQUIDO</b>	<b>697.650,65C</b>	<b>700.586,11C</b>
<b>CAPITAL SOCIAL</b>	<b>50.000,00C</b>	<b>50.000,00C</b>
CAPITAL SUBSCRITO	50.000,00C	50.000,00C
CAPITAL SOCIAL	50.000,00C	50.000,00C
<b>LUCROS OU PREJUÍZOS ACUMULADOS</b>	<b>647.650,65C</b>	<b>650.586,11C</b>
LUCROS OU PREJUÍZOS ACUMULADOS	647.650,65C	650.586,11C
LUCROS ACUMULADOS	853.203,21C	853.203,21C
(-) PREJUÍZOS ACUMULADOS	205.552,56D	202.617,10D

MORRO DA FUMACA, 09 de Outubro de 2024

DUARTE FUNDICAO LTDA  
 JOAO LUIZ NUNES

EMPRESA RESPONSÁVEL PELA ELABORAÇÃO DO BALANÇO PATRIMONIAL  
 http://www.pfcp.com.br/empresas/empresas



*[Handwritten signature]*



BALANÇO PATRIMONIAL

Descrição	Saldo Atual	Saldo Anterior
ATIVO	31/08/2024	31/07/2024
ATIVO CIRCULANTE	1.156.456,69D	1.132.515,17D
DISPONÍVEL	1.156.456,69D	1.132.515,17D
CAIXA	848.026,39D	809.949,87D
CAIXA GERAL	848.026,39D	809.949,87D
CLIENTES	116.960,00D	116.960,00D
DUPLICATAS A RECEBER	116.960,00D	116.960,00D
CLIENTES DIVERSOS	116.960,00D	116.960,00D
OUTROS CRÉDITOS	192.659,46D	191.790,42D
TRIBUTOS A RECUPERAR/COMPENSAR	192.659,46D	191.790,42D
ICMS A RECUPERAR	192.659,46D	191.790,42D
ESTOQUE	1.189,16C	13.814,88D
MERCADORIAS, PRODUTOS E INSUMOS	1.189,16C	13.814,88D
MERCADORIAS PARA REVENDA	1.750,00C	1.750,00C
MATÉRIA-PRIMA	76,84D	705,88D
PRODUTOS ACABADOS	484,00D	14.769,00D
PASSIVO	1.156.456,69C	1.132.515,17C
PASSIVO CIRCULANTE	404.673,01C	395.440,55C
FORNECEDORES	24.966,23C	24.966,23C
FORNECEDORES	24.966,23C	24.966,23C
FORNECEDOR GERAL	24.966,23C	24.966,23C
OBRIGAÇÕES TRIBUTÁRIAS	239.836,51C	232.805,79C
IMPOSTOS E CONTRIBUIÇÕES A RECOLHER	239.836,51C	232.805,79C
ICMS A RECOLHER	125.557,27C	120.229,27C
IMPOSTO DE RENDA A RECOLHER	12.634,80C	12.634,80C
CONTRIBUIÇÃO SOCIAL A RECOLHER	17.463,28C	17.463,28C
TRRF A RECOLHER	19.994,01C	19.994,01C
PIS A RECOLHER	11.777,75C	10.974,53C
COFINS A RECOLHER	51.998,59C	50.599,09C
SIMPLES NACIONAL A RECOLHER	910,81C	910,81C
OBRIGAÇÕES TRABALHISTA E PREVIDENCIÁRIA	133.120,27C	131.318,59C
OBRIGAÇÕES COM O PESSOAL	21.107,07C	21.107,07C
SALÁRIOS E ORDENADOS A PAGAR	10.582,63C	14.142,63C
PRÓ LABORE A PAGAR	10.524,44C	6.964,44C
OBRIGAÇÕES SOCIAIS	112.013,20C	110.211,46C
INSS A RECOLHER	89.740,94C	88.613,78C
FGTS A RECOLHER	22.272,26C	21.597,68C
OUTRAS OBRIGAÇÕES	6.750,00C	6.350,00C
CONTAS A PAGAR	6.750,00C	6.350,00C
HONORÁRIOS CONTÁBEIS	6.750,00C	6.350,00C
PASSIVO NÃO-CIRCULANTE	40.273,97C	39.423,97C
PASSIVO EXIGÍVEL A LONGO PRAZO	40.273,97C	39.423,97C
OUTROS DÉBITOS COM SÓCIOS, ADM, PESSOAS	40.273,97C	39.423,97C
FORNECEDOR DIVERSOS	40.273,97C	39.423,97C
PATRIMÔNIO LÍQUIDO	711.509,71C	697.650,65C
CAPITAL SOCIAL	50.000,00C	50.000,00C
CAPITAL SUBSCRITO	50.000,00C	50.000,00C
CAPITAL SOCIAL	50.000,00C	50.000,00C
LUCROS OU PREJUÍZOS ACUMULADOS	661.509,71C	647.650,65C
LUCROS OU PREJUÍZOS ACUMULADOS	661.509,71C	647.650,65C
LUCROS ACUMULADOS	867.062,27C	853.703,21C
(-) PREJUÍZOS ACUMULADOS	205.552,56D	205.552,56D

MORRO DA FUMACA, 09 de Outubro de 2024

JOÃO LUIZ NUNES

CPF: 024.013.848-10 | INSC ESTAD: 021.141.445-01-01  
 Matr. Conselho: 024.013.848-10-01-01



*[Handwritten signature]*

DEMONSTRAÇÃO DO RESULTADO DO EXERCÍCIO EM 31/08/2024

Descrição	Saldo Atual
<b>RECEITA BRUTA</b>	<b>41.322,00</b>
VENDE DE MERCADORIAS	41.322,00
<b>DEDUÇÕES DA RECEITA BRUTA</b>	<b>(1.702,72)</b>
( ) COFINS	(1.399,50)
( ) PIS	(303,22)
<b>CUSTOS</b>	<b>(14.985,00)</b>
CUSTOS DOS PRODUTOS VENDIDOS	(14.985,00)
<b>RECEITA LÍQUIDA</b>	<b>24.634,28</b>
<b>LUCRO BRUTO</b>	<b>24.634,28</b>
<b>DESPESAS OPERACIONAIS</b>	<b>(10.775,22)</b>
<b>DESPESAS COM VENDAS</b>	<b>(10.375,22)</b>
SALÁRIOS E ORDENADOS	(65,42)
PRÓ-LABORE	(9.635,22)
FGTS	(674,58)
<b>DESPESAS ADMINISTRATIVAS</b>	<b>(400,00)</b>
ASSISTÊNCIA CONTÁBIL	(400,00)
<b>RESULTADO OPERACIONAL</b>	<b>13.859,06</b>
<b>RESULTADO ANTES DO IR E CSL</b>	<b>13.859,06</b>
<b>LUCRO LÍQUIDO DO EXERCÍCIO</b>	<b>13.859,06</b>

MORRO DA FUMACA, 09 de Outubro de 2024

REVISOR CONTÁBIL  
JOAO LUIZ NUNES  
CNPJ 04.170.716/0001-98  
www.empresafundicao.com.br

