

**EXMO(A) SR(A) DR(A) JUIZ(ÍZA) DE DIREITO DA 4ª VARA CÍVEL DA  
COMARCA DE JOINVILLE – SC**

**Processo: 0301750-45.2016.8.24.0038**

**Tipo: Recuperação Judicial**

**Autores: *Athletic Way Comércio de Equipamentos para Ginástica e Fisioterapia Ltda; Merco Fitness Brasil Comércio de Equipamentos para Ginástica Ltda; Universal Componentes da Amazônia Ltda e; Universal Fitness da Amazônia Ltda.***

**GLADIUS CONSULTORIA E GESTÃO EMPRESARIAL S/S LTDA**, neste ato representada por seu administrador, ***Agenor Daufenbach Júnior, Administrador Judicial*** no processo de **RECUPERAÇÃO JUDICIAL** de ***Athletic Way Comércio de Equipamentos para Ginástica e Fisioterapia Ltda; Merco Fitness Brasil Comércio de Equipamentos para Ginástica Ltda; Universal Componentes da Amazônia Ltda e; Universal Fitness da Amazônia Ltda***, vem, respeitosamente, a presença de V. Exa., informar e ao final requerer o que segue:

Visando dar efetividade ao art. 22, II, "c" da Lei 11.101/2005, vem esta administração judicial apresentar:

***RELATÓRIO MENSAL DAS ATIVIDADES DA DEVEDORA***

Elaborando relatórios relativos ao faturamento mensal, indicadores financeiros bem como o número de funcionários ligados as empresa autora, como forma de monitoramento de suas atividades e intensidade de continuidade da produção.

Desta feita, além dos dados industriais informados nesta peça, traz-se anexo o Balancete contábil do mês de **Janeiro/2018**, subscritos pelos diretores da recuperanda bem como pelo contador da mesma.

## 1 - DO INFORME DAS ATIVIDADES DAS RECUPERANDAS

Como relatado na inicial, o grupo ATHLETIC dedica-se a industrialização, importação, exportação e ao comércio varejista de equipamentos e peças relacionados a ginástica, fisioterapia mecanoterapia e fabricação de componentes eletrônicos e acessórios para motores elétricos de corrente contínua.

Os equipamentos e peças produzidas, especificamente são:

- ✓ Bicicletas;
- ✓ Elípticos;
- ✓ Esteiras;
- ✓ Remadores;
- ✓ Academia *Home*; e
- ✓ Academia Pró.

### 1.1 – Dos Indicadores Financeiros e Indicadores contábeis de liquidez e variação patrimonial:

O faturamento bruto do grupo atingiu, no mês de Janeiro/2018, o valor de **R\$ 3.068.986,51**, tendo uma redução de 58,68% em relação ao mês anterior:

**Faturamento Geral do Grupo - 2018**

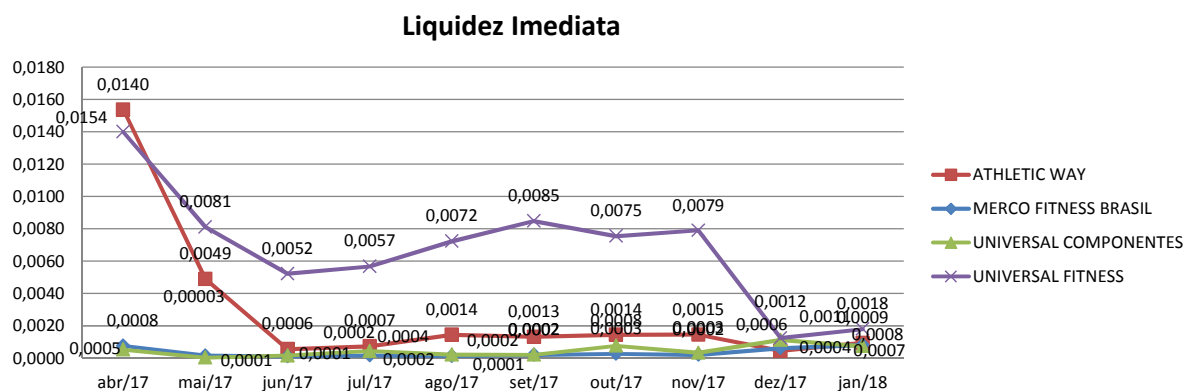


Os indicadores contábeis de liquidez têm por objetivo medir a capacidade da empresa em liquidar com seus compromissos a curto prazo e demonstram o índice de sua solvência geral. Estes índices demonstram quanto a empresa possui disponível para cada R\$ 1,00 de compromissos assumidos.

## Liquidez Imediata

O índice de liquidez imediata é o quociente que compara o Disponível e o Passivo Circulante ou Obrigações de Curto Prazo. Ou seja, quanto das obrigações de até 12 meses a empresa consegue liquidar com os recursos que ela consegue transformar em dinheiro imediatamente para cada R\$ 1,00 de obrigação.

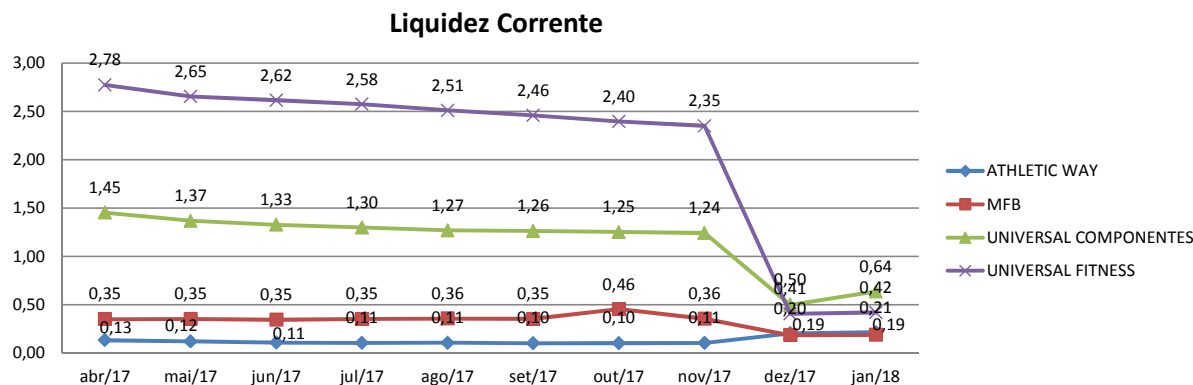
Pode-se visualizar nos gráficos abaixo as representações dos comportamentos destes índices dos últimos anos até o período atual das empresas autoras:



## Liquidez Corrente

O índice de liquidez corrente é o comparativo entre o Ativo Circulante e o Passivo Circulante. Ou seja, quanto das disponibilidades, bens ou direitos que a empresa possui de curto prazo para quitar com suas obrigações, também do curto prazo de até 12 meses, para cada R\$ 1,00 devido.

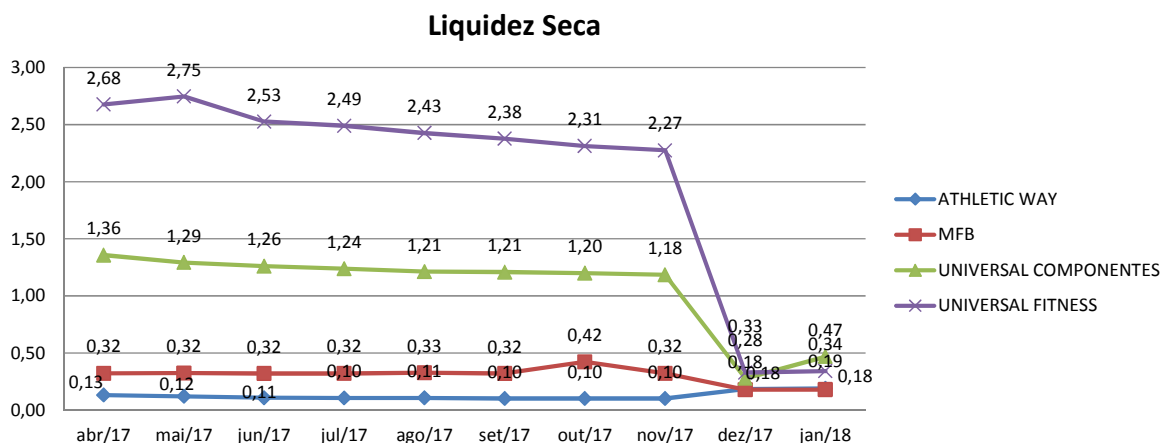
Conclui-se pela evolução do índice no gráfico abaixo, com as representações dos comportamentos deste nos últimos exercícios.



## Liquidez Seca

O índice de liquidez seca mostra a posição da empresa caso necessite utilizar todo seu Ativo Circulante, com exclusão da conta de Estoques, uma vez que este não tem uma data definida para sua transformação em dinheiro, para quitar seu Passivo Circulante ou Obrigações de Curto Prazo.

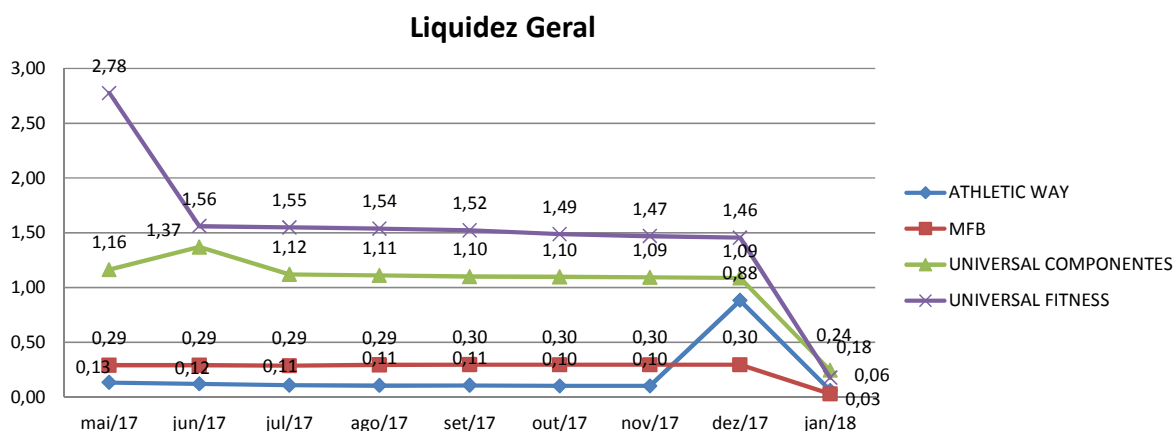
Assim é a evolução destes índices nos últimos períodos:



## Liquidez Geral

O índice de liquidez geral difere-se dos outros índices de liquidez, pois é o confronto entre o Exigível Total e o Realizável Total da empresa. Ele indica o quanto a empresa conseguirá honrar com seus compromissos de curto e longo prazo, contando com todos seus bens e direitos de curto e longo prazo também. Ou seja, quanto ela possui em bens e direitos para cumprir com cada R\$ 1,00 de dívida no curto e longo prazo.

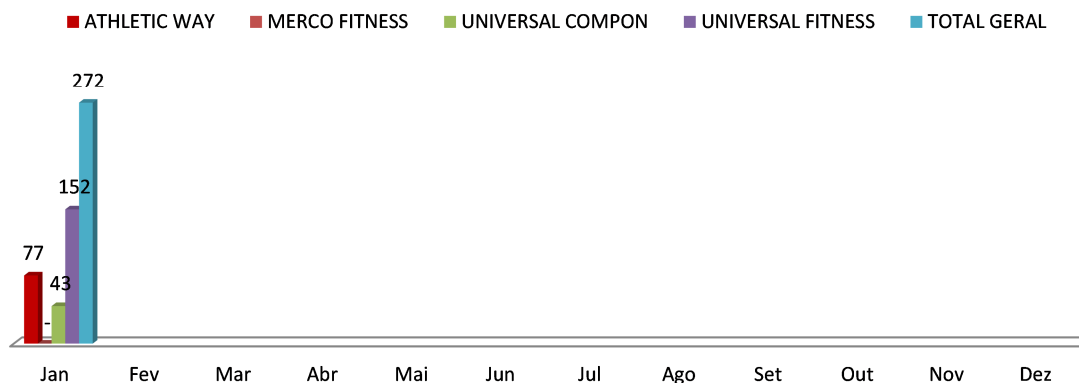
Graficamente:



## 1.2- Da composição do quadro de funcionários consolidados

O quadro de funcionários é composto por profissionais atuantes na área Administrativa e na Produção, chegando a um total de **272 funcionários** ligados as recuperandas no mês corrente, sendo que **32 encontram-se afastados**. Desta forma, segue abaixo sua representação gráfica.

### Quadro Geral de Pessoal - 2018



## 1.3 – Dos Dados de Produção

Como já citado anteriormente, as empresas fabricam peças e equipamentos de aparelhos relacionados a academias, sendo assim, sua produção é representada na medida Unidade (Un):

### Produção (Un) - 2018



## 2 – DADOS RELATIVOS AO PLANO DE RECUPERAÇÃO APRESENTADO

A proposta de pagamento aos credores arrolados na recuperação do grupo *Athletic Way* já foi protocolado nos autos (fls. 2389/2426) e resumidamente refere-se:

QUADRO RESUMO DO PLANO DE RECUPERAÇÃO - GRUPO ATHLETIC				
Classe/ Condições	Trabalhista	Garantia Real	Quirografário	ME/EPP - Microempresa e Empresa de Pequeno Porte
<b>Carência</b>	Até 12 meses	Até 12 meses	Até R\$ 1.000,00 - até 30 dias Acima de R\$ 1.000,00 - 36 meses	Até R\$ 1.000,00 - até 30 dias Acima de R\$ 1.000,00 - 36 meses
<b>Deságio</b>			Poderá haver deságio em caso de adimplemento	Poderá haver deságio em caso de adimplemento
<b>Período</b>			Acima de R\$ 1.000,00 - 16 anos	Acima de R\$ 1.000,00 - 16 anos
<b>Pagamento</b>	Atualização - TR+2% ao ano		Até R\$ 1.000,00 - Atualização TR+1% ao ano Acima de R\$ 1.000,00: 1º ao 5º ano - 1% por ano; 6º ao 10º ano - 2% por ano; 11º ao 15º ano - 3% por ano; 16º ano - 70%.	Até R\$ 1.000,00 - Atualização TR+1% ao ano Acima de R\$ 1.000,00: 1º ao 5º ano - 1% por ano; 6º ao 10º ano - 2% por ano; 11º ao 15º ano - 3% por ano; 16º ano - 70%.

Cabe lembrar que o início da contagem das carências e pagamentos conta a partir da data de homologação do plano.

As informações aqui reproduzidas foram trazidas por relatórios da recuperanda, em seus respectivos setores.

Sobre as informações contábeis, seguem anexo, e fazem parte da presente peça, os balancetes ofertados pelo setor competente.

Frente ao exposto, vem esta administração judicial, **REQUERER** juntada *Relatório Mensal das Atividades da Devedora*, cumprindo assim o art. 22, II, "c" da Lei 11.101/2005, **bem como dos documentos que a acompanham**, quais sejam:

- ✓ Balancete Contábil de **Janeiro/2018**;


Termos em que,  
Pede deferimento,

Joinville-SC, 16 de Abril de 2018.

  
**GLADIUS CONSULTORIA E GESTÃO EMPRESARIAL S/S LTDA**  
**Agenor Daufenbach Júnior**  
**Adm. Judicial** CRA/SC 6410 – OAB/SC 32.401

**DRE**

(Em R\$)	31/01/18
RECEITA OPERACIONAL	266.780,56 C
VENDAS MERCADO INTER	266.780,56 C
DEDUCOES REC BRUTA	345.973,53 D
IMPOSTOS S/VENDA	33.402,97 C
DEVOLUCOES	379.376,50 D
RECEITA OPERACIONAL	79.192,97 D
CUSTO DOS PRODUTOS	214.255,73 D
CUSTO DOS PRODUTOS	214.255,73 D
LUCRO BRUTO	293.448,70 D
DESPEAS OPERACIONAL	336.667,13 D
DESPEAS	336.667,13 D
RESULTADO FINANCEIRO	261.272,92 D
DESPEA FINANCEIRA	270.303,35 D
RECEITA FINANCEIRA	9.030,43 C
LUCRO ANTES DO IRPJ	891.388,75 D
LUCRO DA ATIVIDADE	891.388,75 D



**Juarez Romagna Grasso**  
CPF 595.859.919-87  
RG 5/R 1.734.074 SSP/SC  
Diretor Industrial



**ANDRÉ GIOVANE TAVARES**  
Técnico em Contabilidade  
CRC/SC 30538/O-3

SIGA/CTBR040/v.12  
Hora...: 16:25:59


BALANCETE DE VERIFICACAO SINTETICO DE 01/01/18 ATE 31/01/18 EM REAL

Emissão: 04/04/18

CODIGO	DESCRICAO	SALDO ANTERIOR	DEBITO	CREDITO	SALDO ATUAL
1	ATIVO	17.730.386,60 D	3.544.207,77	2.863.276,98	18.411.317,39 D
1.1	ATIVO CIRCULANTE	10.951.160,46 D	3.515.967,56	2.652.447,99	11.814.690,03 D
1.1.1	DISPONIBILIDADES	23.973,65 C	1.598.335,74	1.522.517,35	51.844,74 D
1.1.1.00.1	BENS NUMERARIOS	3.951,69 D	161.623,91	161.672,41	3.903,19 D
1.1.1.00.2	BANCO CONTA MOVIMENTO	27.925,34 C	1.436.711,83	1.360.844,94	47.941,55 D
1.1.1.2	CLIENTES	7.571.292,36 D	1.000.954,27	589.155,90	7.983.090,73 D
1.1.1.2.00.1	CLIENTES MERCADO INTERNO	5.841.061,39 D	341.967,97	381.773,34	5.801.256,02 D
1.1.1.2.00.4	CREDITO JUNTO A TERCEIROS	1.730.230,97 D	658.986,30	207.382,56	2.181.834,71 D
1.1.1.3	ESTOQUES	1.077.309,55 D	735.026,96	413.144,79	1.399.191,72 D
1.1.1.3.00.3	MATERIA PRIMA	15.264,68 D			15.264,68 D
1.1.1.3.00.4	MERCADORIAS	1.062.044,87 D	735.026,96	413.144,79	1.383.927,04 D
1.1.1.4	OUTROS DIREITOS REALIZAVEIS	2.326.532,20 D	181.650,59	127.629,95	2.380.552,84 D
1.1.1.4.00.1	IMPOSTOS A RECUPERAR	2.326.532,20 D	181.650,59	127.629,95	2.380.552,84 D
1.4	ATIVO NAO CIRCULANTE	6.779.226,14 D	28.240,21	210.828,99	6.596.637,36 D
1.4.1	DEPOSITOS JUDICIAIS	1.232.335,71 D	25.432,54	164.894,99	1.092.873,26 D
1.4.1.00.1	DEPOSITOS JUDICIAIS	1.232.335,71 D	25.432,54	164.894,99	1.092.873,26 D
1.4.3	OUTROS CREDITOS A RECEBER	1.561.429,90 D	2.807,67		1.564.237,57 D
1.4.3.00.2	BANCOS	280.203,43 D	2.807,67		283.011,10 D
1.4.3.2	CREDITO JUNTO A TERCEIROS	1.241.051,57 D			1.241.051,57 D
1.4.4	INVESTIMENTOS	2.552.000,00 D			2.552.000,00 D
1.4.4.00.1	INVESTIMENTOS	2.552.000,00 D			2.552.000,00 D
1.4.5	IMOBILIZADO	1.275.774,26 D		38.261,15	1.237.513,11 D
1.4.5.00.1	IMOVEIS	68.000,00 D			68.000,00 D
1.4.5.00.2	OUTROS IMOBILIZACCES	5.995.621,82 D			5.995.621,82 D
1.4.5.00.3	DEPRECIACAO ACUMULADA	4.787.847,56 C		38.261,15	4.826.108,71 C



CODIGO	DESCRICAO	SALDO ANTERIOR	DEBITO	CREDITO	SALDO ATUAL
11.4.6	INTANGIVEL	157.686,27 D		7.672,85	150.013,42 D

  
Juarez Romagna Grasso  
CPF 505.859.919-87  
RG 5/R 1.734.074/SSP/SC  
Diretor Industrial


  
ANDRÉ GIOVANE TAVARES  
Técnico em Contabilidade  
CRC/SC 30538/O-3

CODIGO	DESCRICAO	SALDO ANTERIOR	DEBITO	CREDITO	SALDO ATUAL
12	PASSIVO	17.730.386,60 C	2.415.312,56	3.096.243,35	18.411.317,39 C
12.1	PASSIVO CIRCULANTE	53.476.057,04 C	1.523.923,81	3.096.175,53	55.048.308,76 C
12.1.1	OBRIGACOES OPERACIONAIS	2.449.521,27 C	314.033,79	576.117,77	2.711.605,25 C
12.1.1.00.1	FORNECEDORES MERCADO INTERNO	1.318.424,91 C	314.033,79	576.117,77	1.580.508,89 C
12.1.1.00.2	FORNECEDORES MERCADO EXTERNO	1.131.096,36 C			1.131.096,36 C
12.1.2	OBRIGACOES SOC. E TRABALHISTAS	6.355.721,47 C	233.641,06	247.821,98	6.369.902,39 C
12.1.2.00.1	OBRIGACOES SOC. E TRABALHISTAS	5.815.601,10 C	176.254,79	206.681,11	5.846.027,42 C
12.1.2.00.2	PROVISOES	540.120,37 C	57.386,27	41.140,87	523.874,97 C
12.1.3	OBRIGACOES TRIBUTARIAS	1.472.137,29 C	12.161,62	19.090,29	1.479.065,96 C
12.1.3.00.1	OBRIGACOES TRIBUTARIAS	1.472.137,29 C	12.161,62	19.090,29	1.479.065,96 C
12.1.4	EMPRESTIMOS E FINANCIAMENTOS	33.088.454,82 C	105.060,31	357.067,90	33.340.462,41 C
12.1.4.00.1	EMPRESTIMOS E FINANCIAMENTOS	33.077.003,68 C	100.000,00	355.711,90	33.332.715,58 C
12.1.4.00.2	ANTECIPACOES DE RECEBIVEIS	11.451,14 C	5.060,31	1.356,00	7.746,83 C
12.1.5	OUTRAS OBRIGACOES	10.110.222,19 C	859.027,03	1.896.077,59	11.147.272,75 C
12.1.5.00.1	OUTRAS OBRIGACOES	10.110.222,19 C	859.027,03	1.896.077,59	11.147.272,75 C
12.5	PASSIVO NAO CIRCULANTE	128.238.097,94 C		67,82	128.238.165,76 C
12.5.2	CREDITOS DOS SOCIOS	1.058,61 C			1.058,61 C
12.5.2.00.1	C/C SOCIOS	1.058,61 C			1,058,61 C
12.5.3	IMPOSTOS PARCELADOS	685.798,46 C		67,82	685.866,28 C
12.5.3.00.1	PARCELAMENTOS	685.798,46 C		67,82	685.866,28 C
12.5.6	DIFERIDO	221.680,00 C			221.680,00 C
12.5.6.00.1	DIFERIDO	221.680,00 C			221.680,00 C
12.5.7	FORNECEDOR LONGO PRAZO	127.329.560,87 C			127.329.560,87 C
12.6	PATRIMONIO LIQUIDO	163.983.768,38 D	891.388,75		164.875.157,13 D
12.6.1	CAPITAL SOCIAL	1.500.000,00 C			1.500.000,00 C

SIGA /CTBR040/v.12  
Hora...: 16:25:59

Emissão: 04/04/18

CODIGO	D E S C R I C A O	SALDO ANTERIOR	DEBITO	CREDITO	SALDO ATUAL
12.6.1.00.1	CAPITAL SOCIAL	1.500.000,00 C			1.500.000,00 C
12.6.3	OUTRAS RESERVAS	7.653.416,60 C			7.653.416,60 C
12.6.3.00.1	RESERVAS INCENTIVADAS	7.653.416,60 C			7.653.416,60 C
12.6.5	RESULTADO	173.137.184,98 D	891.388,75		174.028.573,73 D
12.6.5.00.1	RESULTADO DO EXERCICIO	13.286.048,23 D			13.286.048,23 D
12.6.5.00.2	RESULTADOS ACUMULADOS	159.851.136,75 D	891.388,75		160.742.525,50 D

  
Juarez Romagna Grassão  
CPF 505.859.019-87  
RG 5/R 1.734.074 SSP/SC  
Diretor Industrial

  
ANDRÉ GIOVANE TAVARES  
Técnico em Contabilidade  
CRC/SC 30538/O-3

SIGA/CTBR040/v.12  
Hora...: 16:25:59

Emissão: 04/04/18


CODIGO	D E S C R I C A O	SALDO ANTERIOR	DEBITO	CREDITO	SALDO ATUAL
13	RECEITAS		440.756,43	370.593,89	70.162,54 D
13.1	RECEITA BRUTA DE VENDAS			266.780,56	266.780,56 C
13.1.1	RECEITA BRUTA DE VENDAS			266.780,56	266.780,56 C
13.1.1.00.1	VENDAS DE PRODUTOS			266.780,56	266.780,56 C
13.2	DEDUCOES DA RECEITA BRUTA		427.632,51	81.658,98	345.973,53 D
13.2.1	DEDUCOES DA RECEITA BRUTA		427.632,51	81.658,98	345.973,53 D
13.2.1.00.1	DEDUCOES DA RECEITA BRUTA		427.632,51	81.658,98	345.973,53 D
13.3	RECEITAS FINANCEIRAS		13.123,92	22.154,35	9.030,43 C
13.3.1	RECEITAS FINANCEIRAS		13.123,92	22.154,35	9.030,43 C
13.3.1.00.1	RECEITAS FINANCEIRAS		13.123,92	22.154,35	9.030,43 C

SIGA /CTBR040/v.12  
Hora...: 16:25:59

BALANCETE DE VERIFICACAO SINTETICO DE 01/01/18 ATE 31/01/18 EM REAL

Emissão: 04/04/18

CODIGO	DESCRICAO	SALDO ANTERIOR	DEBITO	CREDITO	SALDO ATUAL
14	CUSTOS E DESPESAS		1.290.190,90	1.360.353,44	70.162,54 CI
14.1	CUSTOS E DESPESAS		1.290.190,90	1.360.353,44	70.162,54 CI
14.1.1	CUSTOS E DESPESAS		915.404,42	364.481,56	550.922,86 DI
14.1.1.00.1	MATERIAIS		234.294,08	187.940,03	46.354,05 DI
14.1.1.00.2	PESSOAL		338.391,48	170.489,80	167.901,68 DI
14.1.1.00.3	SERV.PROF. CONTRATADOS		132.791,43	1.001,95	131.789,48 DI
14.1.1.00.4	OCUPACAO		141.519,78	4.548,73	136.971,05 DI
14.1.1.00.5	UTILIDADES E SERVICOS		28.294,96	301,05	27.993,91 DI
14.1.1.00.7	IMPOSTOS, TAXAS E CONTRIBUICOE		11.506,30		11.506,30 DI
14.1.1.00.8	PROV.P/ DEVEDORES DUVIDOSOS		1.981,15		1.981,15 DI
14.1.1.00.9	GERAIS		26.625,24	200,00	26.425,24 DI
14.1.2	DESPESAS FINANCEIRAS		374.786,48	104.483,13	270.303,35 DI
14.1.2.00.1	DESPESAS FINANCEIRAS		374.786,48	104.483,13	270.303,35 DI
14.1.5	RESULTADO DO EXERCICIO			891.388,75	891.388,75 CI
14.1.5.00.1	RESULTADO DO EXERCICIO			891.388,75	891.388,75 CI
TOTAIS DO PERIODO:			7.690.467,66	7.690.467,66	

  
Juarez Romagna Grasso  
CPF 505.859.819-87  
RG 5/R 1.734.074 SSP/SC  
Diretor Industrial

  
ANDRÉ GIOVANE TAVARES  
Técnico em Contabilidade  
CRC/SC 30538/O-3

## DRE

(Em R\$)	31/01/18
RECEITA OPERACIONAL	2.553.624,72 C
VENDAS MERCADO INTER	2.553.624,72 C
DEDUCOES REC BRUTA	672.308,68 D
IMPOSTOS S/VENDA	462.875,67 D
DEVOLUCOES	209.433,01 D
RECEITA OPERACIONAL	1.881.316,04 C
CUSTO DOS PRODUTOS	1.542.366,90 D
CUSTO DOS PRODUTOS	1.542.366,90 D
LUCRO BRUTO	338.949,14 C
DESPESAS OPERACIONAL	769.874,23 D
DESPESAS	924.533,20 D
OUTRAS RECEITAS	154.658,97 C
RESULTADO FINANCEIRO	837.304,31 D
DESPESA FINANCEIRA	837.775,22 D
RECEITA FINANCEIRA	470,91 C
LUCRO ANTES DO IRPJ	1.268.229,40 D
LUCRO DA ATIVIDADE	1.268.229,40 D

Juarez Romagna Grasso  
CPF 505.859.919-87  
RG 5/R 1.734.074 SSP/SC  
Diretor Industrial

ANDRÉ GIOVANE TAVARES  
Técnico em Contabilidade  
CRC/SC 30538/O-3

SIGA /CTBR040/v.12  
Hora...: 10:01:13

BALANCETE DE VERIFICACAO SINTETICO DE 01/01/18 ATE 31/01/18 EM REAL


Emissão: 06/04/18

CODIGO	DESCRICAO	SALDO ANTERIOR	DEBITO	CREDITO	SALDO ATUAL
1	ATIVO	235.637.540,63 D	24.068.351,38	21.742.446,93	237.963.445,08 D
1.1	ATIVO CIRCULANTE	26.572.906,43 D	23.863.768,24	21.581.115,87	28.855.558,80 D
1.1.1	DISPONIBILIDADES	81.203,57 D	12.191.781,53	12.149.964,52	123.020,58 D
1.1.1.00.1	BENS NUMERARIOS	3.184,62 D	1.887.564,18	1.888.304,17	2.444,63 D
1.1.1.00.2	BANCO CONTA MOVIMENTO	78.018,95 D	10.304.214,73	10.261.657,73	120.575,95 D
1.1.1.00.3	APLICACOES FINANCEIRAS		2,62	2,62	
1.1.1.2	CLIENTES	18.998.007,46 D	9.545.019,28	7.622.755,24	20.920.271,50 D
1.1.1.2.00.1	CLIENTES MERCADO INTERNO	10.298.069,70 D	3.154.657,11	4.168.215,39	9.284.511,42 D
1.1.1.2.00.2	CLIENTES MERCADO EXTERNO				
1.1.1.2.00.4	CREDITO JUNTO A TERCEIROS	8.699.937,76 D	6.390.362,17	3.454.539,85	11.635.760,08 D
1.1.1.3	ESTOQUES	5.143.577,89 D	1.645.538,41	1.333.284,08	5.455.832,22 D
1.1.1.3.00.1	PRODUTOS ACABADOS	708.921,28 D	144.683,50	219.307,05	634.297,73 D
1.1.1.3.00.2	PROD.NOSSO EM FODER DE 3°	75.157,50 D	2.274,13		77.431,63 D
1.1.1.3.00.3	MATERIA PRIMA	4.036.206,15 D	1.460.555,78	1.104.947,26	4.391.814,67 D
1.1.1.3.00.4	MERCADORIAS	28.815,11 D	1,10		28.816,21 D
1.1.1.3.00.5	PRODUTOS EM ELABORACAO	265.924,20 D	38.023,90		303.948,10 D
1.1.1.3.00.7	ESTOQUE 3° NOSSO PODER	28.553,65 D		9.029,77	19.523,88 D
1.1.1.4	OUTROS DIREITOS REALIZAVEIS	2.350.117,51 D	481.429,02	475.112,03	2.356.434,50 D
1.1.1.4.00.1	IMPOSTOS A RECUPERAR	2.350.117,51 D	481.429,02	475.112,03	2.356.434,50 D
1.4	ATIVO NAO CIRCULANTE	209.064.634,20 D	204.583,14	161.331,06	209.107.886,28 D
1.4.1	DEPOSITOS JUDICIAIS	1.011.046,17 D	130.597,48	33.495,46	1.108.148,19 D
1.4.1.00.1	DEPOSITOS JUDICIAIS	1.011.046,17 D	130.597,48	33.495,46	1.108.148,19 D
1.4.3	OUTROS CREDITOS A RECEBER	165.270.864,31 D	73.985,66	12.739,43	165.332.110,54 D
1.4.3.00.2	BANCOS	721.303,63 D	73.985,66	12.739,37	782.549,92 D
1.4.3.00.3	APLICACOES	5.880,24 D		0,06	5.880,18 D

SIGA /CTBR040/v.12  
Hora...: 10:01:13

Emissão: 06/04/18

CODIGO	D E S C R I C A O	SALDO ANTERIOR	DEBITO	CREDITO	SALDO ATUAL
1.4.3.2	ICREDITO JUNTO A TERCEIROS	41.803.153,25 D			41.803.153,25 D
1.4.4	INVESTIMENTOS	12.780.226,00 D			12.780.226,00 D
1.4.4.00.1	INVESTIMENTOS	12.780.226,00 D			12.780.226,00 D
1.4.5	IMOBILIZADO	29.997.059,12 D		114.140,46	29.882.918,66 D
1.4.5.00.1	IMOVEIS	15.869.075,76 D			15.869.075,76 D
1.4.5.00.2	OUTROS IMOBILIZACOES	19.421.123,08 D			19.421.123,08 D
1.4.5.00.21	IMOBILIZADO EM FASE DE IMPLATA	182.900,32 D			182.900,32 D
1.4.5.00.3	DEPRECIACAO ACUMULADA	19.246.196,86 C		114.140,46	19.360.337,32 C
1.4.5.00.4	IMOBILIZADO - CUSTO ATRIBUIDO	13.953.057,14 D			13.953.057,14 D
1.4.6	INTANGIVEL	5.438,60 D		955,71	4.482,89 D
1.4.7	DIFERIDO				
1.4.7.00.1	DESPESA PRE-OPERACIONAIS	96.106,97 D			96.106,97 D
1.4.7.00.2	AMORTIZACOES	96.106,97 C			96.106,97 C



Juarez Romagna Grasso  
CPF 505.859.919-87  
RG 5/R 1.734.074 SSP/SC  
Diretor Industrial



ANDRÉ GIOVANE TAVARES  
Técnico em Contabilidade  
CRC/SC 30538/O-3



SIGA/CTBR040/v.12  
Hora...: 10:01:13


Emissao: 06/04/18

CODIGO	D E S C R I C A O	SALDO ANTERIOR	DEBITO	CREDITO	SALDO ATUAL
12	PASSIVO	235.637.540,63 C	6.712.738,23	9.038.642,68	237.963.445,08 C
12.1	PASSIVO CIRCULANTE	65.306.830,01 C	5.193.480,86	8.551.147,58	68.664.496,73 C
12.1.1	OBRIGACOES OPERACIONAIS	15.042.074,41 C	1.368.467,22	1.838.382,83	15.511.990,02 C
12.1.1.00.1	FORNECEDORES MERCADO INTERNO	7.354.869,36 C	1.152.148,15	1.329.087,58	7.731.808,79 C
12.1.1.00.2	FORNECEDORES MERCADO EXTERNO	7.687.205,05 C	216.319,07	309.295,25	7.780.181,23 C
12.1.2	OBRIGACOES SOC. E TRABALHISTAS	9.675.721,30 C	613.842,84	510.580,95	9.572.459,41 C
12.1.2.00.1	OBRIGACOES SOC. E TRABALHISTAS	8.977.320,15 C	272.229,98	376.550,77	9.081.640,94 C
12.1.2.00.2	PROVISOES	698.401,15 C	341.612,86	134.030,18	490.818,47 C
12.1.3	OBRIGACOES TRIBUTARIAS	12.542.011,08 C	93.950,55	285.998,44	12.734.058,97 C
12.1.3.00.1	OBRIGACOES TRIBUTARIAS	12.542.011,08 C	93.950,55	285.998,44	12.734.058,97 C
12.1.4	EMPRESTIMOS E FINANCIAMENTOS	5.945.240,97 C	1.583.552,43	2.099.368,77	6.461.057,31 C
12.1.4.00.1	EMPRESTIMOS E FINANCIAMENTOS	3.655.050,37 C	582.825,12	645.715,34	3.717.940,59 C
12.1.4.00.2	ANTECIPACOES DE RECEBIVEIS	2.290.190,60 C	1.000.727,31	1.453.653,43	2.743.116,72 C
12.1.5	OUTRAS OBRIGACOES	22.072.947,44 C	1.533.667,82	3.816.816,59	24.356.096,21 C
12.1.5.00.1	OUTRAS OBRIGACOES	22.072.947,44 C	1.533.667,82	3.816.816,59	24.356.096,21 C
12.1.6	ESTOQUE 3º NOSSO PODER	28.834,81 C			28.834,81 C
12.1.6.00.1	ESTOQUE 3º NOSSO PODER	28.834,81 C			28.834,81 C
12.5	PASSIVO NAO CIRCULANTE	85.314.761,64 C	6.027,97	487.495,10	85.796.228,77 C
12.5.1	EMPRESTIMO E FINANCIAMENTOS	61.593.448,07 C		486.607,45	62.080.055,52 C
12.5.1.00.1	EMPRESTIMO E FINANCIAMENTOS	61.593.448,07 C		486.607,45	62.080.055,52 C
12.5.2	CREDITOS DOS SOCIOS	2.229.235,11 C	6.027,97	887,65	2.224.094,79 C
12.5.2.00.1	C/C SOCIOS	2.229.235,11 C	6.027,97	887,65	2.224.094,79 C
12.5.3	IMPOSTOS PARCELADOS	2.838.666,93 C			2.838.666,93 C
12.5.3.00.1	PARCELAMENTOS	2.838.666,93 C			2.838.666,93 C
12.5.6	DIFERIDO	8.803.439,79 C			8.803.439,79 C

SIGA/CTBR040/v.12  
Hora...: 10:01:14

Emissão: 06/04/18

CODIGO	D E S C R I C A O	SALDO ANTERIOR	DEBITO	CREDITO	SALDO ATUAL
12.5.6.00.1	DIFERIDO	8.803.439,79 C			8.803.439,79 C
12.5.7	FORNECEDOR LONGO PRAZO	9.849.971,74 C			9.849.971,74 C
12.6	PATRIMONIO LIQUIDO	85.015.948,98 C	1.513.229,40		83.502.719,58 C
12.6.1	CAPITAL SOCIAL	93.500.000,00 C			93.500.000,00 C
12.6.1.00.1	CAPITAL SOCIAL	93.500.000,00 C			93.500.000,00 C
12.6.3	OUTRAS RESERVAS	60.613.244,29 C			60.613.244,29 C
12.6.3.00.1	RESERVAS INCENTIVADAS	60.613.244,29 C			60.613.244,29 C
12.6.4	IAAP - IMOBILIZADO	9.209.017,70 C			9.209.017,70 C
12.6.5	RESULTADO	78.306.313,01 D	1.513.229,40		79.819.542,41 D
12.6.5.00.1	RESULTADO DO EXERCICIO	52.372.917,98 D			52.372.917,98 D
12.6.5.00.2	RESULTADOS ACUMULADOS	25.933.395,03 D	1.513.229,40		27.446.624,43 D



Juarez Romagna Grasso  
CPF 505.859.919-87  
RG 5/R 1.734.074 SSP/SC  
Diretor Industrial



ANDRÉ GIOVANE TAVARES  
Técnico em Contabilidade  
CRC/SC 30538/O-3

SIGA/CTBR040/v.12  
Hora...: 10:01:14


Emissão: 06/04/18

CODIGO	D E S C R I C A O	SALDO ANTERIOR	DEBITO	CREDITO	SALDO ATUAL
13	RECEITAS		708.427,99	2.744.873,91	2.036.445,92 C
13.1	RECEITA BRUTA DE VENDAS			2.553.624,72	2.553.624,72 C
13.1.1	RECEITA BRUTA DE VENDAS			2.553.624,72	2.553.624,72 C
13.1.1.00.1	VENDAS DE PRODUTOS			2.553.624,72	2.553.624,72 C
13.2	DEDUCOES DA RECEITA BRUTA		708.418,05	36.109,37	672.308,68 D
13.2.1	DEDUCOES DA RECEITA BRUTA		708.418,05	36.109,37	672.308,68 D
13.2.1.00.1	DEDUCOES DA RECEITA BRUTA		708.418,05	36.109,37	672.308,68 D
13.3	RECEITAS FINANCEIRAS		9,94	480,85	470,91 C
13.3.1	RECEITAS FINANCEIRAS		9,94	480,85	470,91 C
13.3.1.00.1	RECEITAS FINANCEIRAS		9,94	480,85	470,91 C
13.4	OUTRAS RECEITAS			75,00	75,00 C
13.4.1	OUTRAS			75,00	75,00 C
13.4.1.00.1	DIVERSAS			75,00	75,00 C
13.5	OUTRAS RECEITAS			154.583,97	154.583,97 C
13.5.2	OUTRAS RECEITAS			154.583,97	154.583,97 C
13.5.2.00.1	OUTRAS RECEITAS			154.583,97	154.583,97 C

SIGA/CTBR040/v.12  
Hora...: 10:01:14

Emissão: 06/04/18

CODIGO	D E S C R I C A O	SALDO ANTERIOR	DEBITO	CREDITO	SALDO ATUAL
14	CUSTOS E DESPESAS		3.908.358,38	1.871.912,46	2.036.445,92 D
14.1	CUSTOS E DESPESAS		3.908.358,38	1.871.912,46	2.036.445,92 D
14.1.1	CUSTOS E DESPESAS		2.965.503,57	498.603,47	2.466.900,10 D
14.1.1.00.1	MATERIAIS		1.206.185,19	129.924,02	1.076.261,17 D
14.1.1.00.2	PESSOAL		797.411,45	331.305,72	466.105,73 D
14.1.1.00.3	SERV.PROF. CONTRATADOS		265.581,23		265.581,23 D
14.1.1.00.4	OCUPACAO		119.773,79		119.773,79 D
14.1.1.00.5	UTILIDADES E SERVICOS		141.111,03		141.111,03 D
14.1.1.00.6	PROPAGANDA E PUBLICIDADE		61.333,12		61.333,12 D
14.1.1.00.7	IMPOSTOS, TAXAS E CONTRIBUICOE		129.125,26	29.142,17	99.983,09 D
14.1.1.00.9	GERAIS		244.982,50	8.231,56	236.750,94 D
14.1.2	DESPESAS FINANCEIRAS		942.854,81	105.079,59	837.775,22 D
14.1.2.00.1	DESPESAS FINANCEIRAS		942.854,81	105.079,59	837.775,22 D
14.1.5	RESULTADO DO EXERCICIO			1.268.229,40	1.268.229,40 C
14.1.5.00.1	RESULTADO DO EXERCICIO			1.268.229,40	1.268.229,40 C
T O T A I S D O P E R I O D O :			35.397.875,98	35.397.875,98	



Juarez Romagna Grasso  
CPF 505.859.919-87  
RG 5/R 1.734.074 SSP/SC  
Diretor Industrial



ANDRÉ GIOVANE TAVARES  
Técnico em Contabilidade  
CRC/SC 30538/O-3

coloque aqui  
o seu logo

MERCO FITNESS BRASIL LTDA - EM RECUPERACAO JUDICIAL


Pagina: 1

CNPJ/CPF 82.099.029/0001-37

Emissao: 04/04/18

**DRE**

(Em R\$)	31/01/18
DEDUCOES REC BRUTA	1.099,75 D
IMPOSTOS S/VENDA	296,73 C
DEVOLUCOES	1.396,48 D
RECEITA OPERACIONAL	1.099,75 D
CUSTO DOS PRODUTOS	9.123,46 D
CUSTO DOS PRODUTOS	9.123,46 D
LUCRO BRUTO	10.223,21 D
DESPESAS OPERACIONAL	30.587,63 D
DESPESAS	30.587,63 D
RESULTADO FINANCEIRO	3.531,76 D
DESPESA FINANCEIRA	3.599,53 D
RECEITA FINANCEIRA	67,77 C
LUCRO ANTES DO IRPJ	44.342,60 D
LUCRO DA ATIVIDADE	44.342,60 D

  
Juarez Romagna Grasso  
CPF 505.859.919-87  
RG 5/R 1.734.074 SSP/SC  
Diretor Industrial

  
ANDRÉ GIOVANE TAVARES  
Técnico em Contabilidade  
CRC/SC 30538/O-3

coloque aqui  
o seu logo

MERCO FITNESS BRASIL LTDA - EM RECUPERACAO JUDICIAL  
82.099.029/0001-37


Página: 1  
DT.Ref.: 31/01/18

SIGA/CTBR040/v.12  
Hora...: 16:33:54

BALANCETE DE VERIFICACAO SINTETICO DE 01/01/18 ATE 31/01/18 EM REAL

Emissão: 04/04/18

CODIGO	DESCRICAO	SALDO ANTERIOR	DEBITO	CREDITO	SALDO ATUAL
1	ATIVO	28.079.295,31 D	200.366,61	175.725,39	28.103.936,53 D
1.1	ATIVO CIRCULANTE	2.061.720,94 D	200.366,61	164.746,68	2.097.340,87 D
1.1.1	DISPONIBILIDADES	6.776,08 D	132.735,98	130.527,67	8.984,39 D
1.1.1.00.1	BENS NUMERARIOS		2.969,59	2.969,59	
1.1.1.00.2	BANCO CONTA MOVIMENTO	6.776,08 D	129.766,39	127.558,08	8.984,39 D
1.1.2	CLIENTES	1.891.686,33 D	34.595,27	17.740,93	1.908.540,67 D
1.1.2.00.1	CLIENTES MERCADO INTERNO	1.335.936,26 D	169,03	15.735,86	1.320.369,43 D
1.1.2.00.2	CLIENTES MERCADO EXTERNO	25.765,34 D			25.765,34 D
1.1.2.00.4	CREDITO JUNTO A TERCEIROS	529.984,73 D	34.426,24	2.005,07	562.405,90 D
1.1.3	ESTOQUES	103.724,95 D	32.142,84	16.478,08	119.389,71 D
1.1.3.00.3	MATERIA PRIMA	103.724,95 D	32.142,84	16.478,08	119.389,71 D
1.1.4	OUTROS DIREITOS REALIZAVEIS	59.533,58 D	892,52		60.426,10 D
1.1.4.00.1	IMPOSTOS A RECUPERAR	59.533,58 D	892,52		60.426,10 D
1.4	ATIVO NAO CIRCULANTE	26.017.574,37 D		10.978,71	26.006.595,66 D
1.4.1	DEPOSITOS JUDICIAIS	379.337,55 D			379.337,55 D
1.4.1.00.1	DEPOSITOS JUDICIAIS	379.337,55 D			379.337,55 D
1.4.3	OUTROS CREDITOS A RECEBER	4.589.033,68 D			4.589.033,68 D
1.4.4	INVESTIMENTOS	16.518.217,81 D			16.518.217,81 D
1.4.4.00.1	INVESTIMENTOS	16.518.217,81 D			16.518.217,81 D
1.4.5	IMOBILIZADO	4.492.351,35 D		10.978,71	4.481.372,64 D
1.4.5.00.1	IMOVEIS	1.674.542,16 D			1.674.542,16 D
1.4.5.00.2	OUTROS IMOBILIZACOES	3.317.541,13 D			3.317.541,13 D
1.4.5.00.3	DEPRECIACAO ACUMULADA	3.484.913,28 C		10.978,71	3.495.891,99 C
1.4.5.00.4	IMOBILIZADO - CUSTO ATRIBUIDO	2.985.181,34 D			2.985.181,34 D
1.4.6	INTANGIVEL	38.633,98 D			38.633,98 D

  
Juarez Romagna Grasso  
CPF 505.859.919-87  
RG 5/R 1.734.074 SSP/SC  
Diretor Industrial

  
ANDRÉ GIOVANE TAVARES  
Técnico em Contabilidade  
CRC/SC 30538/O-3

coloque aqui  
o seu logo

MERCO FITNESS BRASIL LTDA - EM RECUPERACAO JUDICIAL  
82.099.029/0001-37

Pagina: 2  
DT.Ref.: 31/01/18

SIGA/CTBR040/v.12  
Hora...: 16:33:54

BALANCETE DE VERIFICACAO SINTETICO DE 01/01/18 ATE 31/01/18 EM REAL

Emissão: 04/04/18

CODIGO	D E S C R I C A O	SALDO ANTERIOR	DEBITO	CREDITO	SALDO ATUAL
12	PASSIVO	28.079.295,31 C	96.002,17	120.643,39	28.103.936,53 C
12.1	PASSIVO CIRCULANTE	11.057.230,05 C	51.659,57	120.643,39	11.126.213,87 C
12.1.1	OBRIGACOES OPERACIONAIS	3.123.313,50 C	36.508,03	20.825,20	3.107.630,75 C
12.1.1.00.1	FORNECEDORES MERCADO INTERNO	501.475,81 C	36.508,03	20.825,20	485.793,06 C
12.1.1.00.2	FORNECEDORES MERCADO EXTERNO	2.621.837,69 C			2.621.837,69 C
12.1.2	OBRIGACOES SOC. E TRABALHISTAS	527.387,50 C	189,63		527.197,87 C
12.1.2.00.1	OBRIGACOES SOC. E TRABALHISTAS	527.387,50 C	189,63		527.197,87 C
12.1.3	OBRIGACOES TRIBUTARIAS	5.160.060,20 C	2.256,84	64,73	5.157.868,09 C
12.1.3.00.1	OBRIGACOES TRIBUTARIAS	5.160.060,20 C	2.256,84	64,73	5.157.868,09 C
12.1.4	EMPRESTIMOS E FINANCIAMENTOS	881,66 C	881,66		
12.1.4.00.2	ANTECIPACOES DE RECEBIVEIS	881,66 C	881,66		
12.1.5	OUTRAS OBRIGACOES	2.245.587,19 C	11.823,41	99.753,38	2.333.517,16 C
12.1.5.00.1	OUTRAS OBRIGACOES	2.245.587,19 C	11.823,41	99.753,38	2.333.517,16 C
12.5	PASSIVO NAO CIRCULANTE	57.686.044,84 C			57.686.044,84 C
12.5.3	IMPOSTOS PARCELADOS	12.867.433,48 C			12.867.433,48 C
12.5.3.00.1	PARCELAMENTOS	12.867.433,48 C			12.867.433,48 C
12.5.6	DIFERIDO	1.571.187,11 C			1.571.187,11 C
12.5.6.00.1	DIFERIDO	1.571.187,11 C			1.571.187,11 C
12.5.7	FORNECEDORES A LONGO PRAZO	1.444.271,00 C			1.444.271,00 C
12.5.8	OUTRAS OBRIGACOES A LONGO PRAZ	41.803.153,25 C			41.803.153,25 C
12.6	PATRIMONIO LIQUIDO	40.663.979,58 D	44.342,60		40.708.322,18 D
12.6.1	CAPITAL SOCIAL	2.040.000,00 C			2.040.000,00 C
12.6.1.00.1	CAPITAL SOCIAL	2.040.000,00 C			2.040.000,00 C
12.6.4	IAP - INOBILIZADO	1.970.219,69 C			1.970.219,69 C
12.6.5	RESULTADO	44.674.199,27 D	44.342,60		44.718.541,87 D

coloque aqui  
o seu logo

MERCO FITNESS BRASIL LTDA - EM RECUPERAÇÃO JUDICIAL  
82.099.029/0001-37

Página: 3  
DT.Ref.: 31/01/18

SIGA/CTBR040/v.12  
Hora...: 16:33:55


BALANCETE DE VERIFICAÇÃO SINTÉTICO DE 01/01/18 ATE 31/01/18 EM REAL

Emissão: 04/04/18

CODIGO	D E S C R I C A O	SALDO ANTERIOR	DEBITO	CREDITO	SALDO ATUAL
2.6.5.00.1	RESULTADO DO EXERCICIO	498.952,19 D			498.952,19 D
2.6.5.00.2	RESULTADOS ACUMULADOS	44.175.247,08 D	44.342,60		44.219.589,68 D



Juarez Romagnia Grasso  
CPF 505.869.919-87  
RG 5/R 1.734.074 SSP/SC  
Diretor Industrial



ANDRÉ GIOVANE TAVARES  
Técnico em Contabilidade  
CRC/SC 30538/O-3



coloque aqui  
o seu logo

MERCO FITNESS BRASIL LTDA - EM RECUPERACAO JUDICIAL  
82.099.029/0001-37

Pagina: 4  
DT.Ref.: 31/01/18

SIGA/CTBR040/v.12  
Hora...: 16:33:55

BALANCETE DE VERIFICACAO SINTETICO DE 01/01/18 ATE 31/01/18 EM REAL

Emissao: 04/04/18

CODIGO	D E S C R I C A O	SALDO ANTERIOR	DEBITO	CREDITO	SALDO ATUAL
13	RECEITAS		1.396,48	364,50	1.031,98 D
13.2	DEDUCOES DA RECEITA BRUTA		1.396,48	296,73	1.099,75 D
13.2.1	DEDUCOES DA RECEITA BRUTA		1.396,48	296,73	1.099,75 D
13.2.1.00.1	DEDUCOES DA RECEITA BRUTA		1.396,48	296,73	1.099,75 D
13.3	RECEITAS FINANCEIRAS			67,77	67,77 C
13.3.1	RECEITAS FINANCEIRAS			67,77	67,77 C
13.3.1.00.1	RECEITAS FINANCEIRAS			67,77	67,77 C

coloque aqui  
o seu logo

MERCO FITNESS BRASIL LTDA - EM RECUPERACAO JUDICIAL  
82.099.029/0001-37


Pagina: 5  
DT.Ref.: 31/01/18

SIGA /CTBR040/v.12  
Hora...: 16:33:55

BALANCETE DE VERIFICACAO SINTETICO DE 01/01/18 ATE 31/01/18 EM REAL


Emissão: 04/04/18

CODIGO	D E S C R I C A O	SALDO ANTERIOR	DEBITO	CREDITO	SALDO ATUAL
14	CUSTOS E DESPESAS		43.996,71	45.028,69	1.031,98 C
14.1	CUSTOS E DESPESAS		43.996,71	45.028,69	1.031,98 C
14.1.1	CUSTOS E DESPESAS		39.731,09	20,00	39.711,09 D
14.1.1.00.1	MATERIAIS		8.623,53		8.623,53 D
14.1.1.00.2	PESSOAL		499,93		499,93 D
14.1.1.00.3	SERV.PROF. CONTRATADOS		7.428,03		7.428,03 D
14.1.1.00.4	OCUPACAO		10.978,71		10.978,71 D
14.1.1.00.5	UTILIDADES E SERVICOS		10.543,65		10.543,65 D
14.1.1.00.6	PROPAGANDA E PUBLICIDADE		624,32		624,32 D
14.1.1.00.7	IMPOSTOS, TAXAS E CONTRIBUICOE		445,12		445,12 D
14.1.1.00.9	GERAIS		587,80	20,00	567,80 D
14.1.2	DESPESAS FINANCEIRAS		4.265,62	665,09	3.599,53 D
14.1.2.00.1	DESPESAS FINANCEIRAS		4.265,62	665,09	3.599,53 D
14.1.5	RESULTADO DO EXERCICIO			44.342,60	44.342,60 C
14.1.5.00.1	RESULTADO DO EXERCICIO			44.342,60	44.342,60 C
T O T A I S D O P E R I O D O :			341.761,97	341.761,97	

  
Juarez Romagna Grasso  
CPF 505.859.919-87  
RG 5/R 1.734.074 SSP/SC  
Diretor Industrial


  
ANDRÉ GIOVANE TAVARES  
Técnico em Contabilidade  
CRC/SC 30538/O-3

Universal Componentes	UNIVERSAL COMPONENTES AMAZONIA LTDA-EM RECUPERACAO JUDICIAL	Pagina: 1
	CNPJ/CPF 04.864.438/0001-79	Emissao: 04/04/18
<b>DRE</b>		
(Em R\$)		31/01/18
RECEITA OPERACIONAL		248.581,23 C
VENDAS MERCADO INTER		248.581,23 C
DEDUCOES REC BRUTA		7.471,41 D
IMPOSTOS S/VENDA		7.471,41 D
RECEITA OPERACIONAL		241.109,82 C
CUSTO DOS PRODUTOS		210.255,57 D
CUSTO DOS PRODUTOS		210.255,57 D
LUCRO BRUTO		30.854,25 C
DESPESAS OPERACIONAL		52.668,77 D
DESPESAS		52.668,77 D
RESULTADO FINANCEIRO		4.966,19 D
DESPESA FINANCEIRA		6.000,05 D
RECEITA FINANCEIRA		1.033,86 C
LUCRO ANTES DO IRPJ		26.780,71 D
LUCRO DA ATIVIDADE		26.780,71 D

  
**Juarez Romagna Grasso**  
 CPF 505.859.910-87  
 RG 5/R 1.734.074 SSP/SC  
 Diretor Industrial

  
**ANDRÉ GIOVANE TAVARES**  
 Técnico em Contabilidade  
 CRC/SC 30538/O-3


CODIGO	D E S C R I C A O	SALDO ANTERIOR	DEBITO	CREDITO	SALDO ATUAL
1	ATIVO	14.889.113,13 D	11.529.955,85	9.365.738,38	17.053.330,60 D
1.1	ATIVO CIRCULANTE	2.843.068,93 D	11.529.955,85	9.345.846,63	5.027.178,15 D
1.1.1	DISPONIBILIDADES	6.357,59 D	7.226.143,68	7.226.715,71	5.785,56 D
1.1.1.00.1	BENS NUMERARIOS		3.222.243,35	3.222.243,35	
1.1.1.00.2	BANCO CONTA MOVIMENTO	6.357,59 D	4.003.900,33	4.004.472,36	5.785,56 D
1.1.1.2	CLIENTES	975.890,63 D	3.626.897,43	1.526.471,19	3.076.316,87 D
1.1.1.2.00.1	CLIENTES MERCADO INTERNO		248.581,23	4.564,00	244.017,23 D
1.1.1.2.00.2	CLIENTES MERCADO EXTERNO				
1.1.1.2.00.4	CREDITO JUNTO A TERCEIROS	975.890,63 D	3.378.316,20	1.521.907,19	2.832.299,64 D
1.1.1.3	ESTOQUES	1.262.390,59 D	668.675,37	586.054,29	1.345.011,67 D
1.1.1.3.00.1	PRODUTOS ACABADOS	155.908,59 D	140.642,18	189.970,69	106.580,08 D
1.1.1.3.00.2	PROD.NOSSO EM PODER DE 3°	52,37 D	1.803,41		1.855,78 D
1.1.1.3.00.3	MATERIA PRIMA	982.194,30 D	300.775,25	197.547,81	1.085.421,74 D
1.1.1.3.00.5	PRODUTOS EM ELABORACAO	124.100,75 D	223.188,03	196.269,29	151.019,49 D
1.1.1.3.00.6	ALMOXARIFADO		2.266,50	2.266,50	
1.1.1.3.00.7	ESTOQUE 3° NOSSO PODER	134,58 D			134,58 D
1.1.1.4	OUTROS DIREITOS REALIZAVEIS	598.430,12 D	8.239,37	6.605,44	600.064,05 D
1.1.1.4.00.1	IMPOSTOS A RECUPERAR	598.430,12 D	8.239,37	6.605,44	600.064,05 D
1.4	ATIVO NAO CIRCULANTE	12.046.044,20 D		19.891,75	12.026.152,45 D
1.4.1	DEPOSITOS JUDICIAIS	81.493,84 D			81.493,84 D
1.4.1.00.1	DEPOSITOS JUDICIAIS	81.493,84 D			81.493,84 D
1.4.3	OUTROS CREDITOS A RECEBER	11.294.242,74 D			11.294.242,74 D
1.4.3.2	CREDITO JUNTO A TERCEIROS	9.849.971,74 D			9.849.971,74 D
1.4.5	IMOBILIZADO	667.872,06 D		19.750,16	648.121,90 D
1.4.5.00.2	OUTROS IMOBILIZACOES	4.775.267,14 D			4.775.267,14 D

  
**Juarez Romagna Grasso**  
 CPF 505.859.919-87  
 RG 5/R 1.734.074 SSP/SC  
 Diretor Industrial

SIGA /CTBR040/v.12  
 Hora...: 17:19:27

Emissão: 04/04/18

CODIGO	D E S C R I C A O	SALDO ANTERIOR	DEBITO	CREDITO	SALDO ATUAL
1.4.5.00.3	DEPRECIACAO ACUMULADA	4.107.395,08 C		19.750,16	4.127.145,24 C
1.4.6	INTANGIVEL	638,76 D		131,92	506,84 D
1.4.7	DIFERIDO	1.796,80 D		9,67	1.787,13 D
1.4.7.00.1	DESPESA PRE-OPERACIONAIS	110.433,58 D			110.433,58 D
1.4.7.00.2	AMORTIZACOES	108.636,78 C		9,67	108.646,45 C

  
**Juarez Romagna Grasso**  
 CPF 505.859/919-87  
 RG 5/R 1.734.074 SSP/SC  
 Diretor Industrial

  
**ANDRÉ GIOVANE TAVARES**  
 Técnico em Contabilidade  
 CRC/SC 30538/O-3

UNIVERSAL COMPONENTES AMAZONIA LTDA-EM RECUPERACAO JUDICIAL  
04.864.438/0001-79  
BALANCETE DE VERIFICACAO SINTETICO DE 01/01/18 ATE 31/01/18 EM REAL

SIGA /CTBR040/v.12  
Hora...: 17:19:27

Emissão: 04/04/18

CODIGO	D E S C R I C A O	SALDO ANTERIOR	DEBITO	CREDITO	SALDO ATUAL
12	PASSIVO	14.889.113,13 C	1.464.206,55	3.628.424,02	17.053.330,60 C
12.1	PASSIVO CIRCULANTE	5.697.123,41 C	1.437.425,84	3.624.402,62	7.884.100,19 C
12.1.1	OBRIGACOES OPERACIONAIS	3.355.149,55 C	144.561,50	217.673,63	3.420.261,68 C
12.1.1.00.1	FORNECEDORES MERCADO INTERNO	1.127.015,05 C	50.493,04	154.672,81	1.231.995,62 C
12.1.1.00.2	FORNECEDORES MERCADO EXTERNO	2.227.333,70 C	94.068,46	63.000,82	2.196.266,06 C
12.1.2	OBRIGACOES SOC. E TRABALHISTAS	1.218.103,89 C	150.090,22	95.445,70	1.163.459,37 C
12.1.2.00.1	OBRIGACOES SOC. E TRABALHISTAS	1.095.553,76 C	66.245,24	78.505,02	1.107.813,54 C
12.1.2.00.2	PROVISOES	122.550,13 C	83.844,98	16.940,68	55.645,83 C
12.1.3	OBRIGACOES TRIBUTARIAS	703.096,07 C	18.786,31	9.955,64	694.265,40 C
12.1.3.00.1	OBRIGACOES TRIBUTARIAS	703.096,07 C	18.786,31	9.955,64	694.265,40 C
12.1.5	OUTRAS OBRIGACOES	420.639,32 C	1.123.987,81	3.301.327,65	2.597.979,16 C
12.1.5.00.1	OUTRAS OBRIGACOES	420.639,32 C	1.123.987,81	3.301.327,65	2.597.979,16 C
12.1.6	ESTOQUE 3° NOSSO PODER	134,58 C			134,58 C
12.1.6.00.1	ESTOQUE 3° NOSSO PODER	134,58 C			134,58 C
12.5	PASSIVO NAO CIRCULANTE	5.964.529,37 C		4.021,40	5.968.550,77 C
12.5.2	CREDITOS DOS SOCIOS	4.723.477,80 C		4.021,40	4.727.499,20 C
12.5.2.00.1	C/C SOCIOS	4.723.477,80 C		4.021,40	4.727.499,20 C
12.5.7	FORNECEDOR LONGO PRAZO	1.241.051,57 C			1.241.051,57 C
12.6	PATRIMONIO LIQUIDO	3.227.460,35 C	26.780,71		3.200.679,64 C
12.6.1	CAPITAL SOCIAL	4.106.514,00 C			4.106.514,00 C
12.6.1.00.1	CAPITAL SOCIAL	4.106.514,00 C			4.106.514,00 C
12.6.3	OUTRAS RESERVAS	1.277.183,70 C			1.277.183,70 C
12.6.3.00.1	RESERVAS INCENTIVADAS	1.277.183,70 C			1.277.183,70 C
12.6.5	RESULTADO	2.156.237,35 D	26.780,71		2.183.018,06 D
12.6.5.00.1	RESULTADO DO EXERCICIO	2.156.237,35 D			2.156.237,35 D

CODIGO	D E S C R I C A O	SALDO ANTERIOR	DEBITO	CREDITO	SALDO ATUAL
12.6.5.00.2	RESULTADOS ACUMULADOS		26.780,71		26.780,71



**Juarez Romagna Grasso**  
CPF 505.859.919-87  
RG 5/R 1.734.074 SSP/SC  
Diretor Industrial



**ANDRÉ GIOVANE TAVARES**  
Técnico em Contabilidade  
CRC/SC 30538/O-3


CODIGO	D E S C R I C A O	SALDO ANTERIOR	DEBITO	CREDITO	SALDO ATUAL
13	RECEITAS		7.471,41	249.615,09	242.143,68 C
13.1	RECEITA BRUTA DE VENDAS			248.581,23	248.581,23 C
13.1.1	RECEITA BRUTA DE VENDAS			248.581,23	248.581,23 C
13.1.1.00.1	VENDAS DE PRODUTOS			248.581,23	248.581,23 C
13.2	DEDUCOES DA RECEITA BRUTA		7.471,41		7.471,41 D
13.2.1	DEDUCOES DA RECEITA BRUTA		7.471,41		7.471,41 D
13.2.1.00.1	DEDUCOES DA RECEITA BRUTA		7.471,41		7.471,41 D
13.3	RECEITAS FINANCEIRAS			1.033,86	1.033,86 C
13.3.1	RECEITAS FINANCEIRAS			1.033,86	1.033,86 C
13.3.1.00.1	RECEITAS FINANCEIRAS			1.033,86	1.033,86 C



SIGA /CTBR040/v.12  
Hora...: 17:19:27

Emissão: 04/04/18

CODIGO	D E S C R I C A O	SALDO ANTERIOR	DEBITO	CREDITO	SALDO ATUAL
14	CUSTOS E DESPESAS		542.343,70	300.200,02	242.143,68 D
14.1	CUSTOS E DESPESAS		542.343,70	300.200,02	242.143,68 D
14.1.1	CUSTOS E DESPESAS		536.340,67	273.416,33	262.924,34 D
14.1.1.00.1	MATERIAIS		209.650,18		209.650,18 D
14.1.1.00.2	PESSOAL		273.460,72	272.855,33	605,39 D
14.1.1.00.3	SERV.PROF. CONTRATADOS		11.919,52		11.919,52 D
14.1.1.00.4	OCUPACAO		19.891,75		19.891,75 D
14.1.1.00.7	IMPOSTOS, TAXAS E CONTRIBUICOE		15.139,43		15.139,43 D
14.1.1.00.9	GERAIS		6.280,07	561,00	5.719,07 D
14.1.2	DESPESAS FINANCEIRAS		6.003,03	2,98	6.000,05 D
14.1.2.00.1	DESPESAS FINANCEIRAS		6.003,03	2,98	6.000,05 D
14.1.5	RESULTADO DO EXERCICIO			26.780,71	26.780,71 C
14.1.5.00.1	RESULTADO DO EXERCICIO			26.780,71	26.780,71 C
T O T A I S D O P E R I O D O:			13.543.977,51	13.543.977,51	

  
Juarez Romagna Grasso  
CPF/505.859.919-87  
RG 5/R 1.734.074 SSP/SC  
Diretor Industrial

  
ANDRÉ GIOVANE TAVARES  
Técnico em Contabilidade  
CRC/SC 30538/O-3