

# RELATÓRIO MENSAL DAS ATIVIDADES (RMA)

Art. 22, II, “c” da Lei 11.101/2005

- **Empresa Recuperanda:** LOG Inovação Logística e Transportes Ltda
- **Autos nº:** 5001432-33.2023.8.24.0126
- **Adm. Judicial:** Gladius Consultoria e Gestão Empresarial S/S Ltda

Maio/2024

# Sumário

<b>1. EVENTOS RELEVANTES .....</b>	<b>2</b>
1.1. EVENTOS PROCESSUAIS DO ÚLTIMO MÊS.....	2
1.2. EVENTOS PROCESSUAIS EM ANDAMENTO .....	2
<b>2. VISÃO GERAL DA RECUPERANDA .....</b>	<b>2</b>
2.1. HISTÓRICO DE ATIVIDADES .....	2
2.2. SEDE .....	2
2.3. ESTRUTURA SOCIETÁRIA .....	3
<b>3. INFORMAÇÕES OPERACIONAIS .....</b>	<b>3</b>
3.1. ÍNDICE OPERACIONAL.....	3
3.2. RECURSOS HUMANOS (RH).....	3
<b>4. INFORMAÇÕES FINANCEIRAS .....</b>	<b>4</b>
4.1. BALANÇO PATRIMONIAL.....	4
4.2. DEMONSTRAÇÃO DO RESULTADO DO EXERCÍCIO.....	5
4.2.1. FATURAMENTO.....	5
4.3. ÍNDICES DE LIQUIDEZ.....	6
4.3.1. LIQUIDEZ IMEDIATA.....	6
4.3.2. LIQUIDEZ CORRENTE .....	6
4.3.3. LIQUIDEZ SECA .....	7
4.3.4. LIQUIDEZ GERAL .....	7
<b>5. ENDIVIDAMENTO SUJEITO A RECUPERAÇÃO JUDICIAL.....</b>	<b>8</b>
<b>6. CONCLUSÃO .....</b>	<b>8</b>
<b>ANEXO 1 CRONOGRAMA DO ANDAMENTO PROCESSUAL .....</b>	<b>9</b>
<b>ANEXO 2 BALANCETE CONTÁBIL.....</b>	<b>12</b>

## 1. EVENTOS RELEVANTES

Prezando pela transparência processual, abaixo estão descritos os principais eventos processuais do mês, assim como os eventos processuais que se encontram em andamento. Informações mais detalhadas e completas podem ser obtidas no Cronograma do Andamento Processual ([Anexo 1](#)), ou diretamente no site desta Administradora Judicial (<https://www.gladiusconsultoria.com.br/processo/log-inovacao-logistica-e-transportes-ltda-133>).

### 1.1. EVENTOS PROCESSUAIS DO ÚLTIMO MÊS

Ao decorrer dos últimos meses houveram as seguintes movimentações processuais:

- A recuperanda apresentou no [evento 304](#) as Certidões Negativas de Débito Tributários;
- Foi proferida no [evento 313](#) a decisão de concessão da recuperação judicial e homologatória do plano de recuperação judicial.

### 1.2. EVENTOS PROCESSUAIS EM ANDAMENTO

No momento o processo encontra-se em **fase de cumprimento do plano de recuperação judicial**.

## 2. VISÃO GERAL DA RECUPERANDA

### 2.1. HISTÓRICO DE ATIVIDADES

Conforme relatado na inicial, a recuperanda iniciou suas atividades no ano de 2007 em Paranaguá/SC, sendo criada no ano seguinte uma filial em Itapoá-SC. No início das atividades o foco era em prestação de serviço para o agronegócio, passando posteriormente a atender outros seguimentos, como importação, exportação, construção civil e alimentos. No ano de 2012 a empresa iniciou algumas operações com frota própria, a fim de reduzir a dependência de terceiros.

### 2.2. SEDE

A recuperanda possui sua matriz instalada na Rodovia Maximo Jamur PR-412, Km 23, S/N, sala 02, bairro Boa Vista, Guaratuba/PR, CEP 83.280-000. Ainda, a empresa possui uma filial instalada na Avenida José da Silva Pacheco, nº 1397, bairro São José, Itapoá/SC, CEP 89.249-000.

## 2.3. ESTRUTURA SOCIETÁRIA

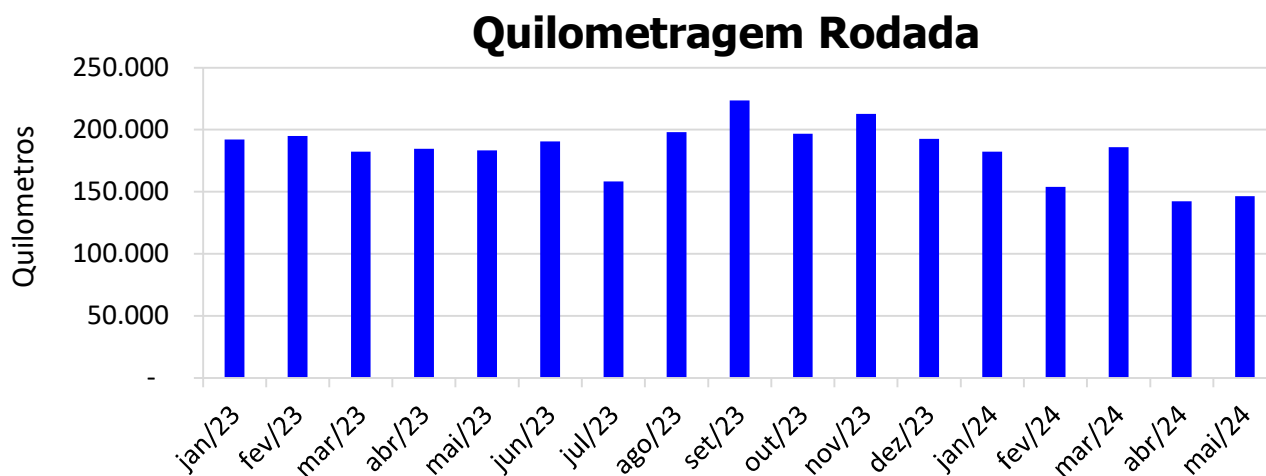
A quadro societário da recuperanda possui a seguinte composição:

<b>LOG INOVAÇÃO LOGÍSTICA E TRANSPORTES LTDA</b>				
<b>SÓCIO</b>	<b>QNTD. DE COTAS</b>	<b>VALOR DAS COTAS</b>	<b>% DO TOTAL</b>	
Silvano Nunes Feliciano	250.000	R\$ 250.000	100%	
<b>TOTAL</b>	<b>250.000</b>	<b>R\$ 250.000</b>	<b>100%</b>	

## 3. INFORMAÇÕES OPERACIONAIS

### 3.1. ÍNDICE OPERACIONAL

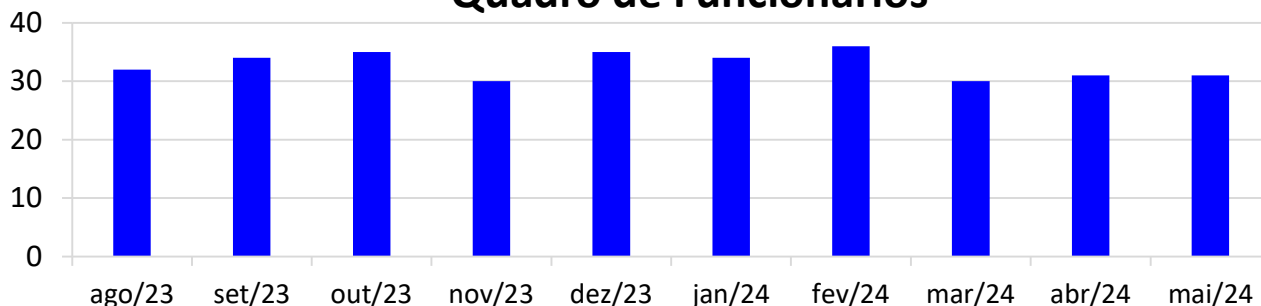
Como já citado anteriormente, atualmente a atividade principal da empresa consiste em transporte logístico. Portanto, visando monitorar a atividade operacional da recuperanda, será acompanhada a **quilometragem rodada por seus veículos**. No mês de **Maio/2024** os veículos da recuperanda rodaram **146.528 quilômetros**, aumento de 3% em relação ao mês anterior.



### 3.2. RECURSOS HUMANOS (RH)

O quadro de funcionários é composto pelos seguintes profissionais: supervisor operacional, assistente financeiro, motorista de carreta, auxiliar de logística, mecânico, auxiliar de escritório, entre outros. No mês de referência deste relatório, a empresa possuía **31 funcionários**.

## Quadro de Funcionários



\* Valor referente ao último mês do ano.

## 4. INFORMAÇÕES FINANCEIRAS

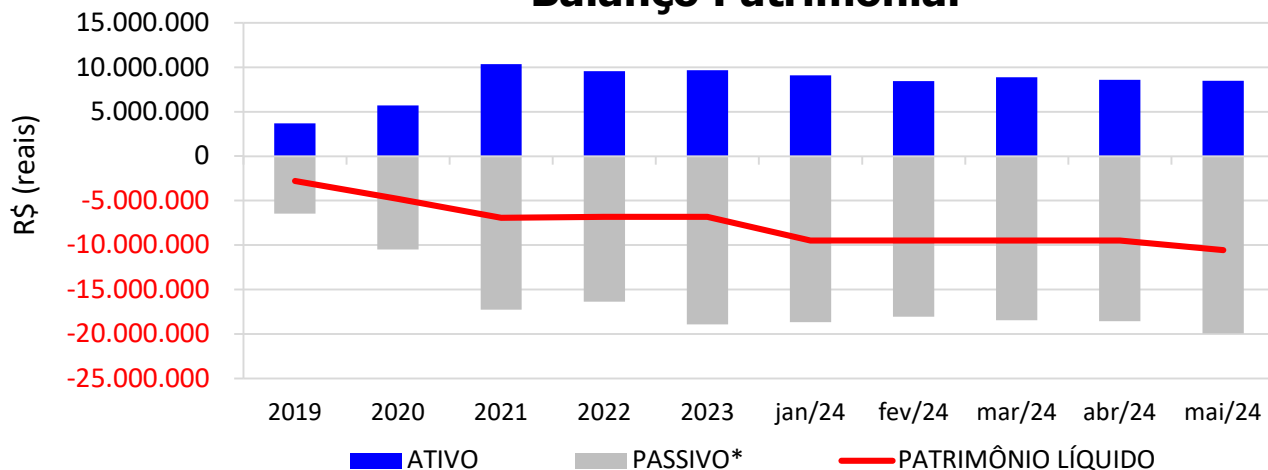
### 4.1. BALANÇO PATRIMONIAL

O balanço patrimonial é a posição da empresa em um determinado momento, sendo composto pelo ativo, passivo e patrimônio líquido. O ativo demonstra onde a empresa aplicou seus recursos, ou seja, quais são seus bens e direitos. O passivo representa de onde vieram estes recursos e quais suas obrigações. Já o patrimônio líquido representa a parte da empresa pertencente aos sócios, geralmente sendo representado por investimentos e lucros gerados na atividade.

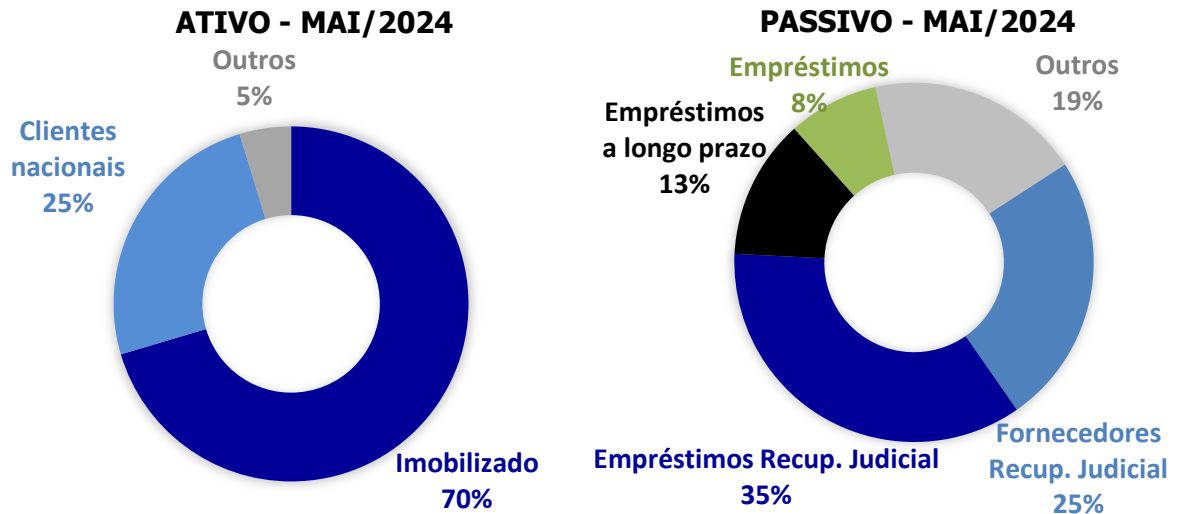
Para fins de facilitar a análise gráfica, o patrimônio líquido não foi considerado no valor do passivo, sendo demonstrado separadamente, com é possível observar nos gráficos dos itens abaixo.

No mês de **Maio/2024**, o **ATIVO** da recuperanda somou **R\$ 8.472.371**, sendo composto principalmente por: Imobilizado (70%), Cliente nacionais (25%) e Outros (5%). Já o **PASSIVO** (passivo circulante + passivo não circulante), somou **R\$ 19.959.298** sendo composto principalmente por: Empréstimos recup. Judicial (35%), Fornecedores recup. Judicial (25%), Empréstimos a longo prazo (13%), Empréstimos (8%) e Outros (19%).

## Balanço Patrimonial

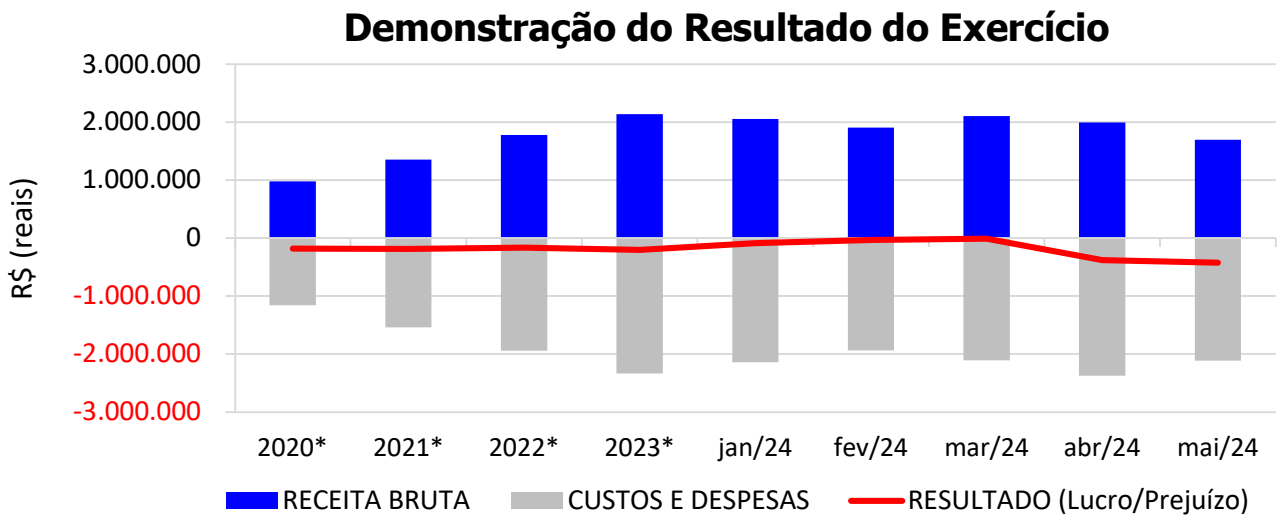


\* O valor do patrimônio líquido não está incluso no valor do passivo.



## 4.2. DEMONSTRAÇÃO DO RESULTADO DO EXERCÍCIO

De acordo com a demonstração contábil em anexo, até o mês de **Mai/2024** a empresa obteve **receita bruta** contábil de **R\$ 1.696.3070** e prejuízo contábil de R\$ 420.319, conforme gráfico abaixo:

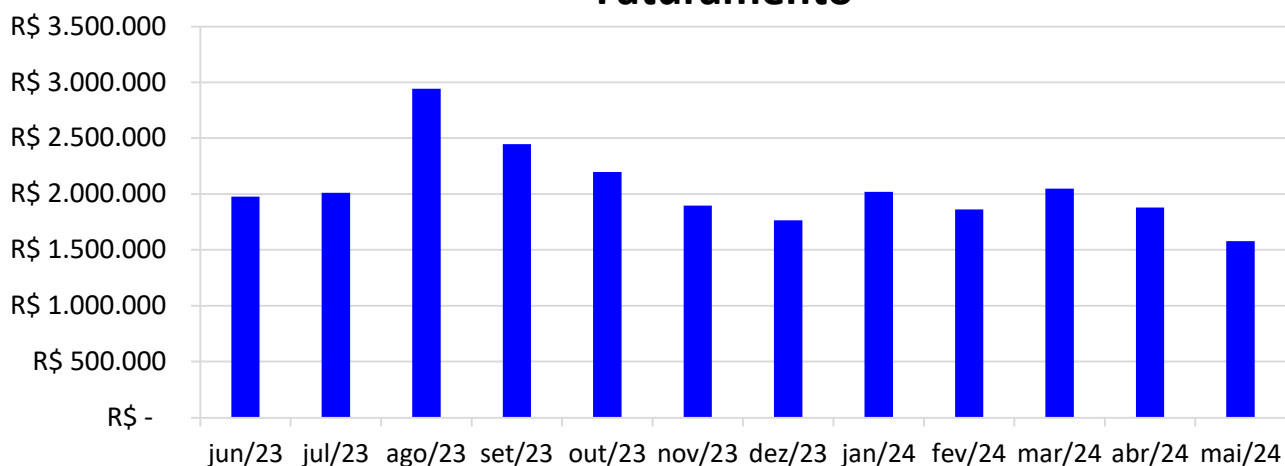


\* Valor médio mensal do ano referência.

### 4.2.1. FATURAMENTO

No mês de **Mai/2024** a recuperanda faturou **R\$ 1.579.753**, redução de 15,9% em relação ao mês anterior.

## Faturamento



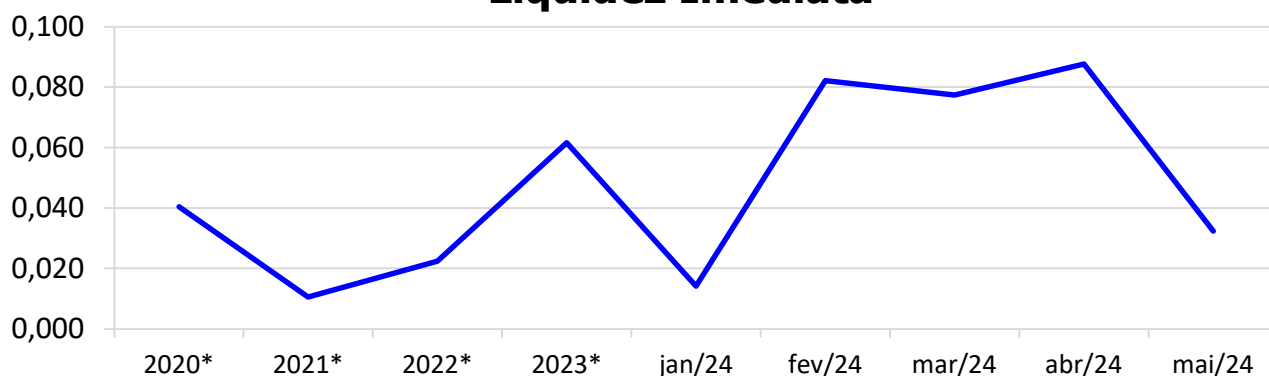
\* Valor médio mensal do ano referência.

### 4.3. ÍNDICES DE LIQUIDEZ

#### 4.3.1. LIQUIDEZ IMEDIATA

O índice de liquidez imediata é o quociente que compara o *Disponível* e o *Passivo Circulante* ou *Obrigações de Curto Prazo*. Ou seja, quanto das obrigações de até 12 meses a empresa consegue liquidar com os recursos que ela consegue transformar em dinheiro imediatamente para cada R\$ 1,00 de obrigação.

#### Liquidez Imediata

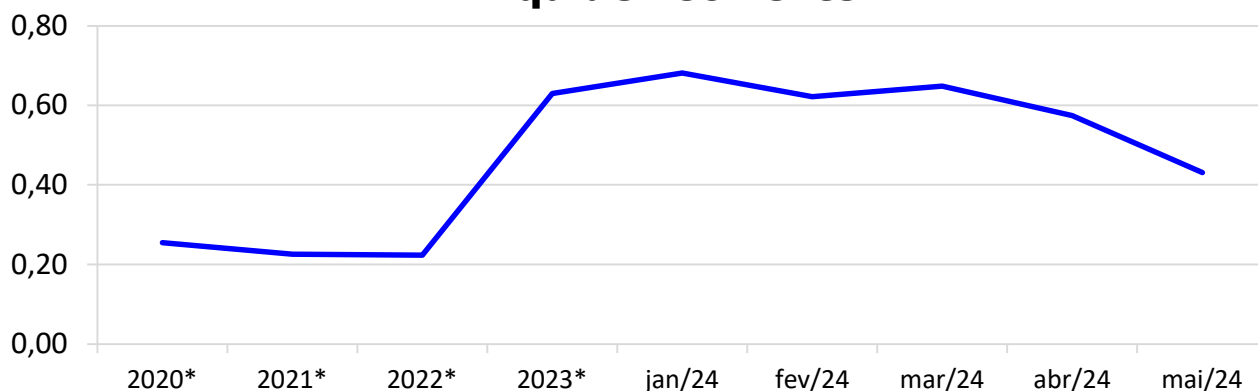


\* Valor médio mensal do ano referência.

#### 4.3.2. LIQUIDEZ CORRENTE

O índice de liquidez corrente é o comparativo entre o *Ativo Circulante* e o *Passivo Circulante*. Ou seja, quanto das disponibilidades, bens ou direitos que a empresa possui de curto prazo para quitar com suas obrigações, também do curto prazo de até 12 meses, para cada R\$ 1,00 devido.

## Liquidez Corrente

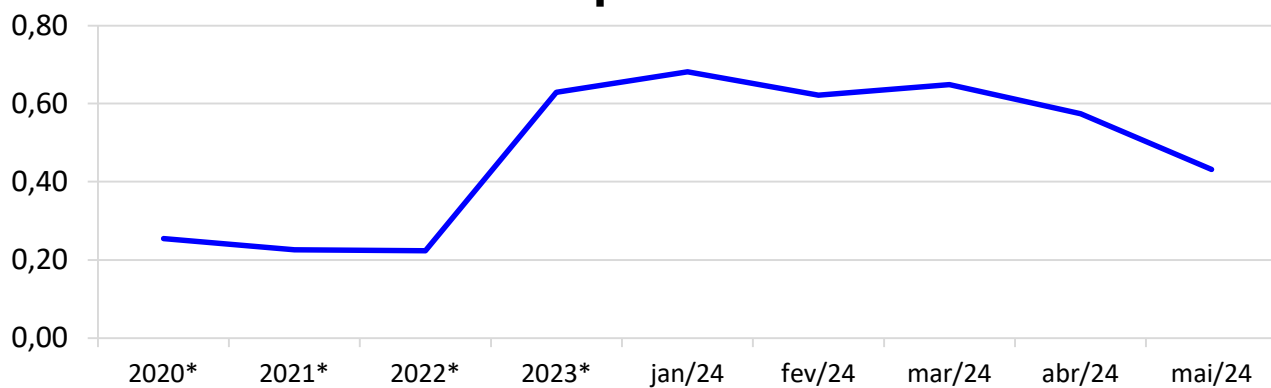


\* Valor médio mensal do ano referência.

### 4.3.3. LIQUIDEZ SECA

O índice de liquidez seca mostra a posição da empresa caso necessite utilizar todo seu *Ativo Circulante*, com exclusão da conta de *Estoques*, uma vez que este não tem uma data definida para sua transformação em dinheiro, para quitar seu *Passivo Circulante* ou *Obrigações de Curto Prazo*.

## Liquidez Seca



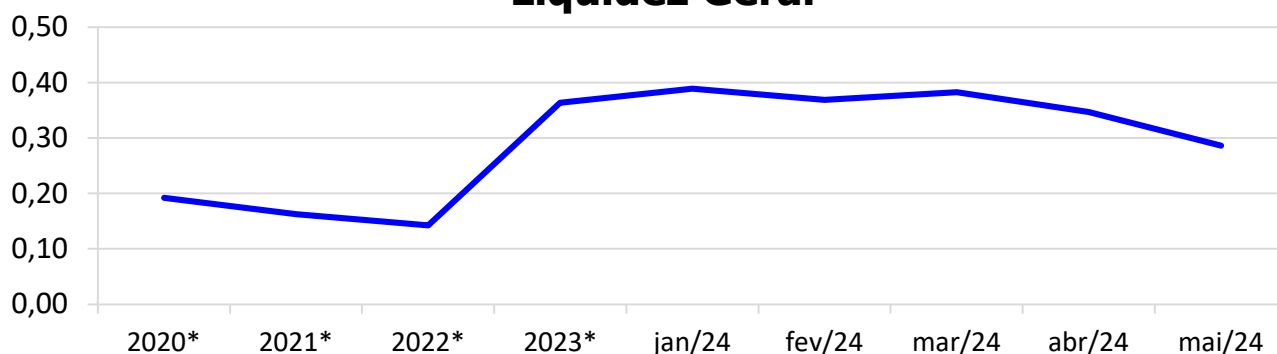
\* Valor médio mensal do ano referência.

### 4.3.4. LIQUIDEZ GERAL

O índice de liquidez geral difere-se dos outros índices de liquidez, pois é o confronto entre o *Exigível Total* e o *Realizável Total* da empresa. Ele indica o quanto a empresa conseguirá honrar com seus compromissos de curto e longo prazo, contando com todos seus bens e direitos de curto e longo prazo também. Ou seja, quanto ela possui em bens e direitos para cumprir com cada R\$ 1,00 de dívida no curto e longo prazo.



## Liquidez Geral



\* Valor médio mensal do ano referência.

### 5. ENDIVIDAMENTO SUJEITO A RECUPERAÇÃO JUDICIAL

A recuperanda juntou aos autos a Relação de Credores ([Evento 1, ANEXO7](#)), de acordo com **art. 51, III, da Lei 11.101/2005**. Após a análise das habilitações e impugnações administrativas, esta administração judicial apresentou a **Relação de Credores do Administrador Judicial** ([Evento 206, ANEXO2](#)) conforme o **art. 7º, § 2º da Lei 11.101/2005**.

Atualmente, o passivo sujeito à recuperação judicial encontra-se conforme descrito abaixo:

ENDIVIDAMENTO TOTAL DA RECUPERAÇÃO JUDICIAL		
LOG INOVACAO LOGISTICA E TRANSPORTES LTDA		
NATUREZA DO CRÉDITO	VALOR HABILITADO	% DO VALOR TOTAL
CLASSE I - CREDITORES TRABALHISTAS	R\$ -	#VALOR!
CLASSE III - CREDITORES COM GARANTIA REAL	R\$ -	#VALOR!
CLASSE III - CREDITORES QUIROGRAFÁRIOS	R\$ 12.382.565,66	98,70%
CLASSE IV - CREDITORES ME/EPP	R\$ 162.728,49	1,30%
<b>TOTAL :</b>	<b>R\$ 12.545.294,15</b>	<b>100%</b>

### 6. CONCLUSÃO

As informações aqui reproduzidas foram trazidas por relatórios da recuperanda.

Eventuais dúvidas sobre as informações e análises contidas neste relatório poderão ser encaminhadas para o e-mail [contato@gladiusconsultoria.com.br](mailto:contato@gladiusconsultoria.com.br).

Jaraguá do Sul – SC, 30 de julho de 2024.

**GLADIUS CONSULTORIA E GESTÃO EMPRESARIAL S/S LTDA**

**Agenor Daufenbach Júnior**

**Adm. Judicial - CRA/SC 6.410 – OAB/SC 32.401**

# ANEXO 1

## Cronograma do Andamento Processual

**LOG INOVAÇÃO LOGÍSTICA E TRANSPORTES LTDA**

**Última  
atualização:  
29/07/2024**

EVENTOS CONCLUÍDOS		EVENTOS EM PAUSA/ETAPA ATUAL		EVENTOS NÃO CONCLUÍDOS	
DATA	EVENTO/ETAPA	INFORMAÇÕES	EVENTO	LEI Nº 11.101/2005	
12/05/2023	Distribuição	12/05/2023	1	Art. 48 e 51	
	Processo	5001432-33.2023.8.24.0126			
	Vara	Vara de Falências, Recup. Judiciais e Extrajudiciais			
	Comarca	Jaraguá do Sul			
	Juiz	Dr. Uziel Nunes de Oliveira			
24/05/2023	Decisão de Deferimento/Processamento		10	Art. 52	
12/05/2023	Relação de Credores da Recuperanda	Evento 1, ANEXO7	1	Art. 51, III	
26/10/2023	Publicação da Relação de Credores da Recuperanda no DJSC		113	Art. 52, § 1º, II	
23/10/2023	Termo de Compromisso do Administrador Judicial		106	Art. 33 e Art. 52, I	
24/10/2023	Comunicado aos Credores		<i>nihil</i>	Art. 22, I, a	
13/11/2023	Habilitações/Impugnações Administrativas (Prazos) - Ao Administrador Judicial	Prazo: 13/11/2023	<i>nihil</i>	Art. 7º, § 1º	
17/08/2023	Apresentação do Plano de Recuperação Judicial		51	Art. 53	
09/11/2023	Relatório do Plano de Recuperação Judicial		119	Art. 22, II, h	
14/02/2024	Publicação do Plano de Recuperação Judicial no DJSC	DJE/TJSC de 14/02/2024	187	Art. 53, Parágrafo Único	
19/02/2024	Relação de Credores do Administrador Judicial		206	Art. 7º, § 2º	
21/02/2024	Publicação da Relação de Credores do Administrador Judicial no DJSC		Evento 219	Art. 7º, § 2º	
06/03/2024	Habilitações/Impugnações Judiciais (Prazo de 10 dias)	Prazo: 06/03/2024		Art. 8º	
04/03/2024	Objecções ao Plano de Recuperação Judicial (Prazo de 30 dias)	Prazo: 04/03/2024		Art. 53, Parágrafo Único e Art. 55	
07/04/2024	Convocação da Assembleia Geral de Credores		246	Art. 56	
22/04/2024	Publicação do Edital de Convocação da Assembleia Geral de Credores no Diário Eletrônico		261	Art. 36 e Art. 56	
07/06/2024	Assembleia Geral de Credores - 1ª Convocação	07/06/2024 - 14:00 h: credenciamento - 14:30 h: início da assemb.		Art. 36 e Art. 56	
10/06/2024	Ata da Assembleia Geral de Credores e Lista de Presença - 1ª Convocação		293	Art. 37	

07/06/2024	Aprovação do Plano de Recuperação Judicial			Art. 56, § 2º
08/07/2024	Apresentação das Certidões Negativas de Débitos Tributários		304	Art. 57
18/07/2024	Decisão de Concessão da Recuperação Judicial e Homologatória do Plano		313	Art. 58
18/07/2024	Intimação eletrônica do Ministério Público, Fazenda Pública Federal e de todos Estados e Municípios em que o devedor tiver estabelecimento.		317, 319, 320 e 321	Art. 58
	Fase de cumprimento do Plano de Recuperação Judicial			Art. 61
	Homologação do Quadro Geral de Credores (QGC)		nihil	Art. 18
<i>Distribuição</i>	<i>Incidentes Processuais</i>	<i>Andamento Atual</i>		
01/03/2024	5000094-29.2024.8.24.3605	Sentença em 02/07/2024 (Recurso)		
	Pedido para Encerramento da Recuperação Judicial, por cumprimento			Art. 63
	Término do Prazo da Recuperação Judicial - Cumprimento das Obrigações			Art. 61
	Sentença de Encerramento da Recuperação Judicial - Cumprimento das Obrigações			Art. 63

# ANEXO 2

## Balancete Contábil

**BALANCETE**

Código	Classificação	Descrição da conta	Saldo Anterior	Débito	Crédito	Saldo Atual
<b>1</b>	<b>1</b>	<b>ATIVO</b>	<b>8.508.999,32D</b>	<b>5.663.494,23</b>	<b>5.700.122,68</b>	<b>8.472.370,87D</b>
<b>2</b>	<b>1.1</b>	<b>ATIVO CIRCULANTE</b>	<b>2.488.249,76D</b>	<b>5.661.504,07</b>	<b>5.643.165,72</b>	<b>2.506.588,11D</b>
<b>3</b>	<b>1.1.01</b>	<b>DISPONIVEL</b>	<b>321.032,45D</b>	<b>3.570.652,11</b>	<b>3.703.818,83</b>	<b>187.865,73D</b>
<b>4</b>	<b>1.1.01.001</b>	<b>CAIXA</b>	<b>59.586,09D</b>	<b>80.000,00</b>	<b>62.647,50</b>	<b>76.938,59D</b>
5	1.1.01.001.001	CAIXA GERAL	59.586,09D	80.000,00	62.647,50	76.938,59D
<b>6</b>	<b>1.1.01.002</b>	<b>BANCOS C/ CORRENTE</b>	<b>177.474,39D</b>	<b>3.489.874,65</b>	<b>3.641.171,33</b>	<b>26.177,71D</b>
3489	1.1.01.002.0001	BANCO SICREDI CONTA 72566-8	12.295,77D	1.625.338,08	1.635.098,66	2.535,19D
1090	1.1.01.002.0001	BANCO SICREDI	31.210,20D	1.509.466,81	1.532.395,49	8.281,52D
4289	1.1.01.002.0001	GRAFENO DIGITAL FILIAL	133.968,42D	355.069,76	473.677,18	15.361,00D
<b>11</b>	<b>1.1.01.003</b>	<b>APLICAÇÕES FINANCEIRAS</b>	<b>83.971,97D</b>	<b>777,46</b>	<b>0,00</b>	<b>84.749,43D</b>
617	1.1.01.003.0001	APLICAÇÃO BCO BRASIL - OUROCAP	1.850,66D	0,00	0,00	1.850,66D
4695	1.1.01.003.0001	APLICAÇÃO CAPITAL DE GIRO Nº15739742 BRADESCO	51.094,03D	0,00	0,00	51.094,03D
4699	1.1.01.003.0001	APLICAÇÃO CDB FLUXO DE CAIXA BANCO SAFRA	0,43D	0,00	0,00	0,43D
3698	1.1.01.003.0001	BB CP AUTOMATICO EMPRESA	20,86D	0,00	0,00	20,86D
4105	1.1.01.003.0001	BRASILPREV	7.572,90D	0,00	0,00	7.572,90D
3490	1.1.01.003.0001	CAPITAL SICRED 72566-8	7.580,76D	0,00	0,00	7.580,76D
1093	1.1.01.003.0001	CAPITAL SOCIAL SICREDI	177,56D	0,00	0,00	177,56D
4705	1.1.01.003.0001	COTAS DE INTEGRALIZAÇÃO SICRED PROCAPRED 25.000,00	15.674,77D	777,46	0,00	16.452,23D
<b>13</b>	<b>1.1.03</b>	<b>CRÉDITOS</b>	<b>2.164.912,97D</b>	<b>2.090.851,96</b>	<b>1.938.807,15</b>	<b>2.316.957,78D</b>
<b>3094</b>	<b>1.1.03.001</b>	<b>ADIANTAMENTOS</b>	<b>154.008,29D</b>	<b>48.086,10</b>	<b>25.251,65</b>	<b>176.842,74D</b>
34	1.1.03.001.004	ADIANTAMENTO A FORNECEDORES	147.705,74D	14.715,46	2.756,99	159.664,21D
3459	1.1.03.001.008	SALARIOS	6.302,55D	33.370,64	22.494,66	17.178,53D
<b>14</b>	<b>1.1.03.002</b>	<b>CLIENTES NACIONAIS</b>	<b>1.982.804,34D</b>	<b>1.924.463,47</b>	<b>1.796.773,84</b>	<b>2.110.493,97D</b>
5613	1.1.03.002.0001	1001 TRANSPORTES (CROSSVIX)	35.116,48D	176.505,58	0,00	211.622,06D
386	1.1.03.002.0001	ABN COM DE PROD AGROP LTDA	1.878,25D	0,00	0,00	1.878,25D
3239	1.1.03.002.0001	AGRO COMERCIAL AFUBRA LTDA -ITUPORANGA	24.395,18D	51.341,24	26.284,66	49.451,76D
479	1.1.03.002.0001	AGRO COMERCIAL BAGIO LTDA ME	2.061,81D	0,00	0,00	2.061,81D
367	1.1.03.002.0001	AGRO COMERCIAL KAMMER LTDA	30.081,81D	104.128,92	87.186,16	47.024,57D
3149	1.1.03.002.0001	AGROAMAZON COM REP AGRICOLA LTDA	667,42D	0,00	0,00	667,42D
3467	1.1.03.002.0001	AGROCOMERCIAL JADIR LTDA	0,00	4.544,40	0,00	4.544,40D
3222	1.1.03.002.0001	AGROLIO AGROPECUARIA E PET SHOP LTDA	3.497,28D	0,00	0,00	3.497,28D
4419	1.1.03.002.0001	AGROP.TERRAPLANAGEM HINTEMANN LTDA	3.864,51D	0,00	0,00	3.864,51D
3243	1.1.03.002.0001	AGROPECUARIA BOA SAFRA LTDA	8.349,66D	0,00	0,00	8.349,66D
3241	1.1.03.002.0001	AGROPECUARIA E MATERIAIS DE CONSTRUCAO JUNCKES	2.406,55D	31.879,65	12.275,25	22.010,95D
3220	1.1.03.002.0001	AGROPECUARIA KLEIS LTDA	4.042,58D	0,00	0,00	4.042,58D
3332	1.1.03.002.0001	AGROPECUARIA MAGNANI LTDA	3.843,89D	0,00	3.843,89	0,00
3212	1.1.03.002.0001	AGROPECUARIA SELHORST LTDA - FILIAL	6.011,66D	4.005,60	4.005,60	6.011,66D
3246	1.1.03.002.0001	AGROPECUARIA SEMEAR LTDA	0,00	6.750,84	4.158,30	2.592,54D
3274	1.1.03.002.0001	AGROPECUARIA WK (CELESTE KLAUMANN)	3.960,60D	29.019,30	17.972,10	15.007,80D
945	1.1.03.002.0001	AGROPECUARIA ZECAO LTDA	95.541,00D	149.955,82	160.993,09	84.503,73D
3278	1.1.03.002.0001	AGROPONTUAL SOLUCOES AGRICOLAS E COMERCIO DE DE	4.100,81D	0,00	0,00	4.100,81D
3835	1.1.03.002.0001	AGROPOSTAI MATERIAIS DE CONTRUCAO LTDA ME	6.865,02D	0,00	0,00	6.865,02D
4099	1.1.03.002.0001	AGROSELO PRODUTOS AGROPECUARIOS LTDA.	2.582,88D	0,00	0,00	2.582,88D
3275	1.1.03.002.0001	AGROVETERINARIA AGROLANDIA COM DE PROD AGROP LT	1.994,40D	0,00	0,00	1.994,40D
3224	1.1.03.002.0001	AGROVISA COMERCIO DE PRODUTOS AGROPECUARIOS LTI	210,00D	345,00	315,00	240,00D
4160	1.1.03.002.0001	ALAIN RODRIGO SCHEFFLER	560,00D	560,00	560,00	560,00D
3670	1.1.03.002.0001	ARGEPASI ALIMENTOS LTDA.	5.190,91D	0,00	0,00	5.190,91D
3757	1.1.03.002.0001	ARI GRASSMANN	560,00D	0,00	0,00	560,00D
4998	1.1.03.002.0001	ART VIDROS INDUSTRIA E COMERCIO LTDA	4.160,00D	2.160,00	6.320,00	0,00
5041	1.1.03.002.0001	ATIBAIA COM. E CONV. DE PAPEIS	68.500,00D	0,00	0,00	68.500,00D
3221	1.1.03.002.0001	BRASNILE INDUSTRIAL LTDA	22.578,77D	111.750,00	90.570,00	43.758,77D
3315	1.1.03.002.0001	BUSCHLE E LEPPER S.A.	22.204,90D	0,00	0,00	22.204,90D
388	1.1.03.002.0001	CASA AGRICOLA VITOR MEIRELLES LTDA - ME.	4.403,05D	12.419,11	0,00	16.822,16D
478	1.1.03.002.0001	CASA DO AGRICULTOR ATALANTENSE LTDA	10.720,07D	6.150,44	15.630,14	1.240,37D
471	1.1.03.002.0001	CEREALISTA UNIAO AGRICOLA LTDA	6.156,70D	0,00	4.333,00	1.823,70D
3406	1.1.03.002.0001	COM DE PROD AGROP SALETENSE LTDA	2.825,19D	0,00	0,00	2.825,19D
958	1.1.03.002.0001	COMBRASIL - COMERCIAL DE ALHOS E CONDIMENTOS MAT	15.400,00D	0,00	0,00	15.400,00D
3273	1.1.03.002.0001	COMPANHIA BRASILEIRA DE VIDROS PLANOS CBVP	100.276,86D	74.667,08	104.266,40	70.677,54D
455	1.1.03.002.0001	COOP AGROP DE JACINTO MACHADO LTDA	209.303,67D	102.409,06	55.972,02	255.740,71D
4014	1.1.03.002.0001	COOPERATIVA AGROPECUARIA VEDEIRENSE	3.827,78D	15.545,35	0,00	19.373,13D
3111	1.1.03.002.0001	COOPERATIVA REGIONAL AURIVERDE - DEPOSITO	29.945,41D	5.658,00	5.658,00	29.945,41D
3669	1.1.03.002.0001	CRISTAL GLASS INDUSTRIA DE VIDROS L	9.024,86D	14.182,50	17.207,36	6.000,00D
5752	1.1.03.002.0001	CRISTALGLASS DISTRIBUIDORA DE VIDRO LTDA	6.999,00D	0,00	6.999,00	0,00
3200	1.1.03.002.0001	DISK VIDROS LTDA. - ME	17.746,41D	10.607,16	21.214,31	7.139,26D
343	1.1.03.002.0001	DIVERSOS CLIENTES	150.000,00D	0,00	0,00	150.000,00D
4649	1.1.03.002.0001	EDIVAN PERIN ALBERTON=ME	11.454,00D	0,00	0,00	11.454,00D
4722	1.1.03.002.0001	EMPRESA AUXILIAR DE SERVICOS GERAIS DO PARANA LTD.	3.108,33D	0,00	0,00	3.108,33D
4723	1.1.03.002.0001	EXTRUCOL INDUSTRIA DE ALUMINIO LTDA	27.593,86D	0,00	27.593,86	0,00
3253	1.1.03.002.0001	FEDERACAO DAS COOP AGROP DO EST DE SC	2.789,88D	0,00	0,00	2.789,88D
592	1.1.03.002.0001	FERTIPAR FERTILIZANTES DO PARANA LTDA	12.595,00D	5.480,00	8.500,00	9.575,00D
5391	1.1.03.002.0001	GAC TRANSPORTES LOGISTICA LTDA	4.370,60D	0,00	0,00	4.370,60D
1313	1.1.03.002.0001	GERVASIO GADOTTI	560,00D	0,00	0,00	560,00D
3657	1.1.03.002.0001	GLASS HOUSE DO BRASIL IMPORTACAO E EXPORTACAO LT	11.292,70D	5.400,00	5.400,00	11.292,70D
3242	1.1.03.002.0001	IDILARIA MERCADAO DO PRODUTOR LTDA	9.797,77D	15.784,12	11.740,53	13.841,36D
4587	1.1.03.002.0001	INDUSTRIA E COMERCIO DE VIDROS TEMP TEMPERADOS A	7.537,30D	0,00	0,00	7.537,30D
922	1.1.03.002.0001	IRINEU FLOR DA SILVA	560,00D	0,00	560,00	0,00

**BALANCETE**

<b>Código</b>	<b>Classificação</b>	<b>Descrição da conta</b>	<b>Saldo Anterior</b>	<b>Débito</b>	<b>Crédito</b>	<b>Saldo Atual</b>
3566	1.1.03.002.0001	JOINVIDROS INDUSTRIA E COMERCIO LTDA - EPP	16.710,00D	6.222,08	20.710,00	2.222,08D
3236	1.1.03.002.0001	JOSELI SCHEIDT CLASEN CIA LTDA	9.342,08D	0,00	0,00	9.342,08D
3457	1.1.03.002.0001	KROVILLE INDUSTRIA E COMERCIO DE IMPLEMENTOS	0,00	4.120,00	2.060,00	2.060,00D
3112	1.1.03.002.0001	L.A. RAMOS E CIA LTDA ME	2.182,14D	0,00	0,00	2.182,14D
5615	1.1.03.002.0001	LATINA INDUSTRIA DE VIDROS LTDA	2.000,00D	320.640,00	291.701,65	30.938,35D
5660	1.1.03.002.0001	LAURI HENRIQUE DE ANDRADE ME	2.300,00D	0,00	0,00	2.300,00D
3352	1.1.03.002.0001	LORI DE FREITAS - EPP	5.300,00D	2.300,00	4.300,00	3.300,00D
4721	1.1.03.002.0001	LUARA MEL VIEIRA TRANSPORTES LTDA	250.216,95D	44.210,00	83.100,00	211.326,95D
3201	1.1.03.002.0001	MARY ART SAO PAULO INDUSTRIA E COMERCIO LTDA	11.930,00D	0,00	0,00	11.930,00D
3568	1.1.03.002.0001	MAURIGLASS INDUSTRIA E COMERCIO DE VIDROS LTDA	6.133,76D	6.320,00	3.980,00	8.473,76D
3378	1.1.03.002.0001	MERCOAGRO COMERCIO DE DEFENSIVOS AGRICOLAS LTDA	4.160,00D	0,00	0,00	4.160,00D
5709	1.1.03.002.0001	MOACIR JOAO PACHECO	560,00D	0,00	560,00	0,00
5248	1.1.03.002.0001	MODELO VIDROS INDUSTRIA E COMERCIO LTDA	7.200,00D	0,00	7.200,00	0,00
1337	1.1.03.002.0001	NELSON HERCHEN	560,00D	0,00	0,00	560,00D
3711	1.1.03.002.0001	NEW GLASS IMPORTACAO E EXPORTACAO LTDA	392,70D	0,00	0,00	392,70D
3456	1.1.03.002.0001	NUTRI NORTE COMERCIO E REPRES. LTDA.	2.733,69D	0,00	0,00	2.733,69D
3334	1.1.03.002.0001	OOUOFERTIL NORDESTE LTDA	1.559,11D	0,00	0,00	1.559,11D
5386	1.1.03.002.0001	OWIN TRANSPORTES LTDA - ME	10.800,00D	0,00	0,00	10.800,00D
3162	1.1.03.002.0001	POLIVIDROS COML LTDA	129.672,18D	61.260,00	57.260,00	133.672,18D
3987	1.1.03.002.0001	PORTONAVE - TERMINAIS PORTUARIOS DE NAVEGANTES	450,00D	0,00	0,00	450,00D
5187	1.1.03.002.0001	RAYFAN CONFECUADOR DE ARTIGOS VESTUARI E FABRICACA	2.500,00D	0,00	0,00	2.500,00D
487	1.1.03.002.0001	REDE DISTRIBUIDORA DE PRODUTOS AGROPECUARIOS LTI	27.288,92D	20.737,78	29.325,16	18.701,54D
5389	1.1.03.002.0001	RISHIS EMPREENDIMENTOS E PARTICIPACOES S.A.	2.361,60D	0,00	0,00	2.361,60D
3219	1.1.03.002.0001	SAN MARCOS REVESTIMENTOS CERAMICOS LTDA	63.352,00D	18.480,00	46.200,00	35.632,00D
3351	1.1.03.002.0001	SANDRO OSMAR DA VEIGA EIRELI	2.350,00D	4.700,00	4.700,00	2.350,00D
3223	1.1.03.002.0001	SEGALAS ALIMENTOS LTDA	243.954,55D	174.407,16	272.882,38	145.479,33D
4720	1.1.03.002.0001	SENGES PAPEL E CELULOSE LTDA	5.100,00D	0,00	0,00	5.100,00D
5657	1.1.03.002.0001	SOCEL SOCIEDADE OESTE LTDA	2.632,00D	4.234,00	2.800,00	4.066,00D
4886	1.1.03.002.0001	SOMAFORCE DISTRIBUIDORA DE AUTOPECAS LTDA	1.130,40D	1.349,00	0,00	2.479,40D
4483	1.1.03.002.0001	SOPASTA S/A INDUSTRIA E COMERCIO	3.632,57D	0,00	0,00	3.632,57D
5508	1.1.03.002.0001	TEMPERSINOS INDUSTRIA DE VIDROS LTDA EPP	5.800,00D	0,00	5.800,00	0,00
3282	1.1.03.002.0001	TEMPERVILLE INDUSTRIA E COMERCIO EI EPP	24.180,76D	33.137,70	36.663,08	20.655,38D
3173	1.1.03.002.0001	TEMPEX INDUSTRIA E COMERCIO DE VIDROS LTDA	2.592,41D	5.500,00	5.500,00	2.592,41D
439	1.1.03.002.0001	TERRANOVA AGRO COMERCIAL LTDA EPP	3.799,50D	0,00	0,00	3.799,50D
3596	1.1.03.002.0001	UDO GUTZ	469,50D	0,00	0,00	469,50D
3331	1.1.03.002.0001	VIDROMIR INDUSTRIA E COM. DE VIDROS TEMPERADOS LT	5.387,70D	0,00	5.387,70	0,00
5441	1.1.03.002.0001	VIDROTECH INDUSTRIALIZACAO DE VIDRO LTDA	0,00	8.865,27	0,00	8.865,27D
3930	1.1.03.002.0001	VITRO FABRICACAO DE VIDROS EIRELI	2.500,00D	0,00	0,00	2.500,00D
3240	1.1.03.002.0001	WESTROCK, CELULOSE, PAPEL E EMBALAGENS LTDA	54.397,28D	266.731,31	194.337,20	126.791,39D
3283	1.1.03.002.0001	WICKERT VIDROS SA	13.998,00D	0,00	13.998,00	0,00
4834	1.1.03.002.0001	WINLOGIS GESTAO LOGISTICA LTDA	18.909,73D	0,00	0,00	18.909,73D
4471	1.1.03.002.0001	ZELIR TERESINHA FLORINTINO VIER-E	8.750,00D	0,00	8.750,00	0,00
<b>41</b>	<b>1.1.03.003</b>	<b>CREDITOS FISCAIS</b>	<b>28.100,34D</b>	<b>118.302,39</b>	<b>116.781,66</b>	<b>29.621,07D</b>
3257	1.1.03.003.0001	COFINS A RECUPERAR	1,54D	93.936,09	93.936,17	1,46D
3543	1.1.03.003.0001	CSSL A RECUPERAR	3.628,09D	0,00	0,00	3.628,09D
3314	1.1.03.003.0001	ICMS A RECUPERAR MATRIZ PR	0,00	3.971,93	1.156,45	2.815,48D
3887	1.1.03.003.0001	IMPOSTOS FEDERAIS A COMPENSAR	16.323,53D	0,00	1.295,00	15.028,53D
42	1.1.03.003.0001	INSS A RECUPERAR	68,52D	0,00	0,00	68,52D
3544	1.1.03.003.0001	IRPJ A RECUPERAR	8.078,02D	0,00	0,00	8.078,02D
3256	1.1.03.003.0001	PIS A RECUPERAR	0,64D	20.394,37	20.394,04	0,97D
<b>31</b>	<b>1.1.04</b>	<b>DESPESAS DO EXERCICIO SEGUINTE</b>	<b>2.304,34D</b>	<b>0,00</b>	<b>539,74</b>	<b>1.764,60D</b>
<b>3073</b>	<b>1.1.04.001</b>	<b>OUTRAS</b>	<b>2.304,34D</b>	<b>0,00</b>	<b>539,74</b>	<b>1.764,60D</b>
3514	1.1.04.001.001	ALVARA A APROPRIAR	291,06D	0,00	36,38	254,68D
3802	1.1.04.001.001	SEGUROS A APROPRIAR	2.013,28D	0,00	503,36	1.509,92D
<b>51</b>	<b>1.2</b>	<b>ATIVO NÃO CIRCULANTE</b>	<b>6.020.749,56D</b>	<b>1.990,16</b>	<b>56.956,96</b>	<b>5.965.782,76D</b>
<b>60</b>	<b>1.2.02</b>	<b>IMOBILIZADO</b>	<b>8.644.164,33D</b>	<b>1.990,16</b>	<b>0,00</b>	<b>8.646.154,49D</b>
62	1.2.02.001	COMPUTADORES E PERIFERICO	4.235,30D	0,00	0,00	4.235,30D
63	1.2.02.001	MÓVEIS E UTENSÍLIOS	19.047,63D	0,00	0,00	19.047,63D
64	1.2.02.001	VEÍCULOS	8.201.740,85D	0,00	0,00	8.201.740,85D
<b>59</b>	<b>1.2.02.03</b>	<b>LEASING/CONSÓRCIOS</b>	<b>419.140,55D</b>	<b>1.990,16</b>	<b>0,00</b>	<b>421.130,71D</b>
4132	1.2.02.030.001	B.BRASIL CONSORCIO Nº 1535/5198	13.957,53D	0,00	0,00	13.957,53D
4216	1.2.02.030.001	BB CONSORCIO Nº 1270/6478	30.001,45D	0,00	0,00	30.001,45D
4820	1.2.02.030.001	CONSORCIO B BRADESCO GRUPO 070146029000284002	16.139,04D	819,50	0,00	16.958,54D
4811	1.2.02.030.001	CONSORCIO B BRADESCO GRUPO 070146029500289103	16.192,92D	825,80	0,00	17.018,72D
3155	1.2.02.030.001	CONSORCIO B BRADESCO GRUPO 1976 COTA 294	28.901,20D	0,00	0,00	28.901,20D
4147	1.2.02.030.001	CONSORCIO B BRADESCO GRUPO 2635 COTA 278	49.755,21D	0,00	0,00	49.755,21D
4149	1.2.02.030.001	CONSORCIO B BRADESCO GRUPO 3131 COTA 11	20.632,54D	0,00	0,00	20.632,54D
3967	1.2.02.030.001	CONSORCIO B RADESCO GRUPO 2974 COTA 133 - 0200308	20.406,55D	327,75	0,00	20.734,30D
4148	1.2.02.030.001	CONSORCIO B RADESCO GRUPO 3107 COTA 267	20.029,26D	0,00	0,00	20.029,26D
3472	1.2.02.030.001	CONSORCIO B. ITAU GRUPO 020179 COTA 245	141.856,25D	0,00	0,00	141.856,25D
4125	1.2.02.030.001	CONSORCIO B.BRADESCO GRUPO 3808 COTA 83	10.136,07D	0,00	0,00	10.136,07D
4144	1.2.02.030.001	CONSORCIO B.ITAU GRUPO 020278 COTA 400	49.866,95D	0,00	0,00	49.866,95D
4151	1.2.02.030.001	FUNDO RES CONS BANCO BRADESCO GRUPO 2974 COTA 1:	630,40D	17,11	0,00	647,51D
4150	1.2.02.030.001	FUNDO RES CONS BANCO BRADESCO GRUPO 2974 COTA 4:	635,18D	0,00	0,00	635,18D
<b>67</b>	<b>1.2.03</b>	<b>(-) DEPRECIACÃO ACUMULADA</b>	<b>2.623.414,77C</b>	<b>0,00</b>	<b>56.956,96</b>	<b>2.680.371,73C</b>

**BALANCETE**

Código	Classificação	Descrição da conta	Saldo Anterior	Débito	Crédito	Saldo Atual
68	1.2.03.001	(-) DEPREC.ACUM.-COMPUTADORES E PERIFE	2.460,47C	0,00	34,47	2.494,94C
69	1.2.03.001	(-) DEPREC.ACUM.-MÓVEIS E UTENSÍLIOS	4.149,00C	0,00	138,74	4.287,74C
70	1.2.03.001	(-) DEPREC.ACUM.-VEÍCULOS	2.616.805,30C	0,00	56.783,75	2.673.589,05C
<b>76</b>	<b>2</b>	<b>PASSIVO</b>	<b>9.008.662,42C</b>	<b>6.057.729,31</b>	<b>6.458.222,89</b>	<b>9.409.156,00C</b>
<b>77</b>	<b>2.1</b>	<b>PASSIVO CIRCULANTE</b>	<b>4.512.729,89C</b>	<b>5.075.682,13</b>	<b>6.375.810,97</b>	<b>5.812.858,73C</b>
<b>78</b>	<b>2.1.01</b>	<b>OBRIGAÇÕES DE CURTO PRAZO</b>	<b>4.512.729,89C</b>	<b>5.075.682,13</b>	<b>6.375.810,97</b>	<b>5.812.858,73C</b>
<b>79</b>	<b>2.1.01.001</b>	<b>FORNECEDORES NACIONAIS</b>	<b>1.569.285,44C</b>	<b>1.419.896,96</b>	<b>1.189.284,80</b>	<b>1.338.673,28C</b>
5814	2.1.01.001.000	SYNVIA LABORATORIOS E TOXICOLOGIA LTDA	260,00C	0,00	0,00	260,00C
5734	2.1.01.001.0001	2 AMIGOS TRANSPORTES LTDA	2.400,00C	2.400,00	0,00	0,00
5746	2.1.01.001.0001	45.106.999 PAULO CESAR BIZARRI	1.610,00C	3.299,00	1.689,00	0,00
5210	2.1.01.001.0001	49.973.115 FERNANDO RODRIGUES NUNES	2.080,96C	2.080,96	0,00	0,00
3902	2.1.01.001.0001	5 RODA RADIADORES COMERCIO E SERVICO LTD	5.408,00C	2.555,20	392,00	3.244,80C
5682	2.1.01.001.0001	50.036.040 JAIME JARECKI	2.000,00C	2.000,00	0,00	0,00
5502	2.1.01.001.0001	50.273.129 WELLINGTON CASTILHO DA MAIA	1.200,00C	1.200,00	0,00	0,00
5579	2.1.01.001.0001	52.232.772 LUCIANO JEAN EUGENIO	40,00C	40,00	0,00	0,00
5729	2.1.01.001.0001	52.970.360 PEDRO PAULO MEYER	7.773,64C	7.773,64	0,00	0,00
5749	2.1.01.001.0001	54.442.122 JORGE MARRAUI	6.500,00C	11.000,00	4.500,00	0,00
4831	2.1.01.001.0001	A. ANGELONI E CIA. LTDA	1.719,00C	2.097,46	378,46	0,00
5463	2.1.01.001.0001	A. C. MENGUE & CIA LTDA	4.500,00C	4.500,00	0,00	0,00
4733	2.1.01.001.0001	ADILSON DUARTE	2.601,80C	2.601,80	0,00	0,00
5653	2.1.01.001.0001	ADRIANO RODRIGO DE SOUZA 84248661934	1.350,00C	1.350,00	0,00	0,00
4487	2.1.01.001.0001	AGROPECUARIA CAMBARA LTDA	37.214,82C	50.612,24	16.113,48	2.716,06C
5212	2.1.01.001.0001	ALEX DA SILVA DE MESQUITA LTDA	2.400,00C	2.400,00	0,00	0,00
5246	2.1.01.001.0001	ALISSA DUTRA DA SILVA	0,00	28.707,00	40.955,00	12.248,00C
5582	2.1.01.001.0001	ARZA SHOP INFORMATICA LTDA	559,90C	559,90	0,00	0,00
5546	2.1.01.001.0001	AUGUSTO CÉSAR SANTOS	3.878,00C	3.878,00	0,00	0,00
3447	2.1.01.001.0001	AUTO MECANICA LM LTDA - EPP	1.510,00C	1.430,00	0,00	80,00C
3340	2.1.01.001.0001	AUTO PECAS CSM LTDA - EPP	2.463,45C	2.463,45	4.269,67	4.269,67C
4227	2.1.01.001.0001	AUTO POSTO AG8 LTDA	4.834,17C	4.834,17	1.683,36	1.683,36C
3892	2.1.01.001.0001	AUTO POSTO BALEIA FRANCA LTDA	121,06C	121,06	0,00	0,00
3355	2.1.01.001.0001	AUTO POSTO PETROSIMON LTDA	10.299,76C	13.163,07	2.863,31	0,00
3208	2.1.01.001.0001	AUTO POSTO ROSSO LTDA	2.487,79C	2.487,79	9.118,85	9.118,85C
3120	2.1.01.001.0001	AUTO POSTO TRES BARRAS LTDA.	3.990,64C	5.308,00	1.317,36	0,00
3381	2.1.01.001.0001	AUTO POSTO VIAJANTES EIRELI	647,09C	8.155,32	9.181,09	1.672,86C
5522	2.1.01.001.0001	AVIZ MADEIRAS LTDA	0,00	2.599,31	5.198,63	2.599,32C
4944	2.1.01.001.0001	BALKON TECNOLOGIA LTDA	710,40C	0,00	0,00	710,40C
5636	2.1.01.001.0001	BBL LOG LTDA	55.100,00C	67.100,00	12.000,00	0,00
5577	2.1.01.001.0001	BEATRIZ BONACHINI-ME	360,40C	360,40	0,00	0,00
5413	2.1.01.001.0001	BELAIR TAVARES & CIA LTDA	3.813,13C	3.813,13	0,00	0,00
5781	2.1.01.001.0001	BELLA ADMINISTRADORA LTDA	0,00	0,00	2.800,00	2.800,00C
5737	2.1.01.001.0001	BORBA & BASSO TRANSPORTES LTDA	2.700,00C	0,00	0,00	2.700,00C
5541	2.1.01.001.0001	BORRACHARIA MORAES LTDA	105,00C	0,00	0,00	105,00C
5093	2.1.01.001.0001	BRS TRACTOR COMERCIO E SERVIÇOS LTDA	0,20C	0,20	0,00	0,00
5399	2.1.01.001.0001	CARLOS ANDRE BRANDEBURSKI KONFLANZ LTDA	1.409,82C	1.409,82	0,00	0,00
3766	2.1.01.001.0001	CAROLINE GIOSELE 08870980960	396,00C	3.796,00	3.400,00	0,00
3645	2.1.01.001.0001	CARRETAO DISTRIBUIDORA DE AUTO PECAS DO VALE LTD/	950,00C	950,00	0,00	0,00
3593	2.1.01.001.0001	CASA DO CAMINHONEIRO LTDA	7.853,00C	5.990,40	6.095,20	7.957,80C
5623	2.1.01.001.0001	CBA DIESEL ES ATACADO DE PECAS LTDA - CAR	1.234,89C	1.234,89	0,00	0,00
4482	2.1.01.001.0001	CECHET COMERCIO DE PECAS DE CAMINHOS LTDA	235,74C	399,00	798,00	634,74C
1216	2.1.01.001.0001	CELESC DISTRIBUIÇÃO S.A.	798,50C	798,50	656,40	656,40C
5780	2.1.01.001.0001	CERAMICA JOSANDRA LTDA ME	0,00	0,00	2.867,43	2.867,43C
5252	2.1.01.001.0001	CEZAR MACHADO DA SILVA EIRELI - ME	560,00C	560,00	0,00	0,00
3627	2.1.01.001.0001	CGMP - CENTRO DE GESTAO DE MEIOS DE PAGA	16.307,47C	32.614,94	36.706,34	20.398,87C
5704	2.1.01.001.0001	CHIP TRUCK AUTO ELETRICA LTDA	0,00	0,00	9.915,13	9.915,13C
5523	2.1.01.001.0001	CIMENTELA IND.DE TELAS E ARTEFATOS DE CONCRETO LT	3.550,00C	3.550,00	0,00	0,00
5527	2.1.01.001.0001	CLEITON KRATZ 05400815901	1.000,00C	1.000,00	0,00	0,00
5789	2.1.01.001.0001	CLEVINHO TRANSPORTE DE CARGA LTDA	0,00	0,00	2.759,96	2.759,96C
3412	2.1.01.001.0001	COMBUSTIVEIS FELISBERTO LTDA	5.767,54C	5.767,54	0,00	0,00
5445	2.1.01.001.0001	COMERCIAL OLIVEIRA E BRANT LTDA	1.475,00C	1.475,00	0,00	0,00
4032	2.1.01.001.0001	COMERCIO DE CEREAIS E TRANSPORTES WILLEMANN LTDA/	6.150,73C	15.804,16	14.943,37	5.289,94C
3889	2.1.01.001.0001	COMERCIO DE CEREAIS NETO LTDA	5.015,00C	4.130,00	0,00	885,00C
4877	2.1.01.001.0001	COMERCIO DE COMBUSTIVEIS KM 480 EIREL	0,00	0,00	3.112,35	3.112,35C
3750	2.1.01.001.0001	COMERCIO DE COMBUSTIVEIS PINHEIRO LTDA	0,00	0,00	1.967,22	1.967,22C
4164	2.1.01.001.0001	COMERCIO DE FERRAGENS E FERRAMENTAS FERROFORT L	346,52C	346,52	1.179,54	1.179,54C
4075	2.1.01.001.0001	COMERCIO E TRANSPORTE TRATO FINO EIRELI	1.947,76C	1.947,76	0,00	0,00
3569	2.1.01.001.0001	COML. BUFFON COMB. E TRANSP. LTDA. - POSTO 32	945,20C	945,20	0,00	0,00
3343	2.1.01.001.0001	COOPERATIVA AGROINDUSTRIAL COOPERJA	1.056,35C	1.056,35	0,00	0,00
3348	2.1.01.001.0001	COOPERATIVA REGIONAL AURIVERDE - ORLEANS	9.038,40C	9.038,40	0,00	0,00
5639	2.1.01.001.0001	CREMILSON VLADEMIR VOLPATTO LTDA EM RECUPERACAO	6.300,00C	6.300,00	0,00	0,00
4729	2.1.01.001.0001	CRICIUMA CAMINHOS E TRANSPORTE LTDA	0,00	0,00	2.867,43	2.867,43C
4253	2.1.01.001.0001	D FERREIRA - ME	1.320,00C	749,00	386,00	957,00C
5465	2.1.01.001.0001	DAIANA NUNES FERREIRA DE JESUS 07859606941	9.955,71C	9.094,65	0,00	861,06C
4734	2.1.01.001.0001	DANIEL RODRIGUES MACHADO MERCADO	0,00	789,50	2.631,80	1.842,30C
5467	2.1.01.001.0001	DE BEM EQUIPAMENTOS LTDA	1.500,00C	1.500,00	0,00	0,00
4386	2.1.01.001.0001	DENS TRANSPORTES EIRELI	12.712,01C	6.216,28	6.540,00	13.035,73C
693	2.1.01.001.0001	DICAVE GARTNER DIS CAT DE VEICULOS LTDA	836,99C	836,99	0,00	0,00
5447	2.1.01.001.0001	DINOSSAURO NORTE COM. DE COMB. E LUB. LTDA.	2.036,77C	2.036,77	0,00	0,00
4259	2.1.01.001.0001	DISAUTO DISTRIBUIDORA DE AUTOPECAS LTDA	17.963,61C	102,71	102,71	17.963,61C
3175	2.1.01.001.0001	DISTRIBUIDORA DE COMBUSTIVEIS ROSSO LTDA	3.433,83C	4.265,80	831,97	0,00



**BALANCETE**

<b>Código</b>	<b>Classificação</b>	<b>Descrição da conta</b>	<b>Saldo Anterior</b>	<b>Débito</b>	<b>Crédito</b>	<b>Saldo Atual</b>
3943	2.1.01.001.0001	DYONSON FERNANDES DE SOUZA 08579541999	300,00C	300,00	0,00	0,00
5101	2.1.01.001.0001	E. PNEUS E SERVICOS LTDA	1.305,00C	687,50	305,00	922,50C
5461	2.1.01.001.0001	EDILSON DACOREGGIO	36.010,49C	36.010,49	0,00	0,00
3785	2.1.01.001.0001	ELETRO DIESEL JOINVILLE LTDA	1.914,88C	2.377,20	462,32	0,00
5638	2.1.01.001.0001	ELIZEU NUNES COLOMBY	19.600,00C	19.600,00	0,00	0,00
4978	2.1.01.001.0001	EMANOEL FERREIRA RAMOS 13553138998	850,00C	850,00	0,00	0,00
4485	2.1.01.001.0001	ERICK ROBERTO SUDOSKI EIRELI	100,00C	100,00	0,00	0,00
5664	2.1.01.001.0001	EUCALIPTO BOM PASTOR COMERCIO DE MADEIRAS LTDA M	0,33C	0,33	0,00	0,00
5563	2.1.01.001.0001	IVALDO TURCZIM 02692305990	6.300,00C	6.300,00	0,00	0,00
5052	2.1.01.001.0001	EVANDRO CANDIDO DA LUZ	2.832,50C	2.832,50	0,00	0,00
5512	2.1.01.001.0001	EXPRESSO LC TRANSPORTES E TURISMO LTDA	50,00C	0,00	0,00	50,00C
5788	2.1.01.001.0001	FALANGE TRANSPORTES LTDA	0,00	0,00	3.883,84	3.883,84C
4082	2.1.01.001.0001	FERRAMENTAS GERAIS COM IMP LTDA * JOINVILLE	318,57C	6.533,65	6.533,65	318,57C
4010	2.1.01.001.0001	FORZA TECNOLOGIA E RASTREAMENTO LTDA	542,10C	542,10	542,10	542,10C
4230	2.1.01.001.0001	FRANCA MECATRONICA LTDA	0,00	1.154,16	3.664,11	2.509,95C
5024	2.1.01.001.0001	FT SEGURANCA E SERVICOS LTDA	200,00C	0,00	0,00	200,00C
5562	2.1.01.001.0001	G. MENGUE BAPTISTA	3.900,00C	0,00	0,00	3.900,00C
5206	2.1.01.001.0001	GICELI SUDOSKI EMPLACAMENTO AUTOMOTIVO	390,00C	0,00	0,00	390,00C
4243	2.1.01.001.0001	GILMAR GERALDO PSCHIEDT 74558196920	104.070,00C	104.070,00	0,00	0,00
5576	2.1.01.001.0001	GISELI DE FATIMA NEDILHA PLACAS EIRELI	121,00C	0,00	0,00	121,00C
5434	2.1.01.001.0001	GLADIUS CONSULTORIA GESTAO EMPRESARIAL L	3.284,75C	3.284,75	0,00	0,00
5583	2.1.01.001.0001	GLADSON DE FAVERI GRASSI 02387364902	1.000,00C	0,00	0,00	1.000,00C
3109	2.1.01.001.0001	GRANDE PARADA NORTE COMERCIO DE COMBUSTI	3.240,49C	0,00	2.259,99	5.500,48C
3097	2.1.01.001.0001	GRANDE PARADA SUL COMERCIO DE COMBUSTIVE	18.601,39C	315,44	5.909,83	24.195,78C
5201	2.1.01.001.0001	GREEN PECAS COMERCIAIS LTDA	0,77C	0,00	0,00	0,77C
5735	2.1.01.001.0001	GUANABARA TERMINAIS LOGISTICOS LTDA	6.000,00C	0,00	8.000,00	14.000,00C
5503	2.1.01.001.0001	GUILHERME ALEXANDRE ZOLLER 08593637914	1.400,00C	0,00	0,00	1.400,00C
5652	2.1.01.001.0001	GUINCHOS MENDES LTDA	790,00C	0,00	0,00	790,00C
5672	2.1.01.001.0001	GUINDASTES E TRANSPORTES CIDADE DAS FLORES LTDA	318,75C	200,00	250,00	368,75C
4522	2.1.01.001.0001	HDS GONCALVES TRANSPORTES LTDA	0,00	0,00	2.281,80	2.281,80C
5621	2.1.01.001.0001	HIDRAULICA SUL MANGUEIRAS CONEXOES E VEDACOES LT	54,85C	0,00	0,00	54,85C
5448	2.1.01.001.0001	IDAPETRO COMBUSTIVEIS LTDA	2.277,40C	0,00	0,00	2.277,40C
3666	2.1.01.001.0001	IDEAL GUAPO - PALMEIRA MATRIZ	2.526,69C	2.983,52	3.462,46	3.005,63C
5616	2.1.01.001.0001	IGARACU AUTO POSTO LTDA	2.350,20C	2.350,20	0,00	0,00
5747	2.1.01.001.0001	IGOR ALTRAN BEZAO BORRACHARIA	320,00C	320,00	0,00	0,00
5471	2.1.01.001.0001	IN2 LOGISTICA LTDA	3.100,00C	3.100,00	0,00	0,00
5738	2.1.01.001.0001	IND COM DE BILHARES PERINI LTDA ME	1.164,30C	0,00	2.100,00	3.264,30C
3484	2.1.01.001.0001	IRM&ATILDE;OS ZAMBONATO LTDA	202,13C	0,00	0,00	202,13C
4384	2.1.01.001.0001	ITAJAI - EXPRESSO SAO MIGUEL S/A	153,00C	70,50	70,50	153,00C
3742	2.1.01.001.0001	ITALA AMANDA FERREIRA	1.894,98C	1.894,98	0,00	0,00
3052	2.1.01.001.0001	ITAPOA TERMINAIS PORTUARIOS S.A	281,00C	972,66	969,00	277,34C
3796	2.1.01.001.0001	ITAPOAR PEÇAS E ACESSORIOS EIRELI	2.141,79C	6.542,36	6.470,81	2.070,24C
5311	2.1.01.001.0001	IVONEI RUCKL	2.750,00C	0,00	0,00	2.750,00C
5550	2.1.01.001.0001	J. PETRO COMERCIO DE COMBUSTIVEIS E LUBRIFICANTES	1.911,00C	0,00	0,00	1.911,00C
4700	2.1.01.001.0001	JA TRANSPORTE MECANICA E AUTOPECAS LTDA	6.936,97C	6.842,10	9.507,35	9.602,22C
5631	2.1.01.001.0001	JACKSON JOHNY CARDOSO DE JESUS 09239976957	2.850,00C	0,00	0,00	2.850,00C
3899	2.1.01.001.0001	JANAINA MORANTI 00487297954	622,00C	0,00	0,00	622,00C
5095	2.1.01.001.0001	JB DIRECOES HIDRAULICAS	0,00	0,00	1.546,90	1.546,90C
5732	2.1.01.001.0001	JEFE TRANSPORTES RODOVIARIO LTDA	0,00	0,00	2.400,00	2.400,00C
5410	2.1.01.001.0001	JOAO BALDUINO DOS SANTOS	3.938,96C	3.938,96	0,00	0,00
3811	2.1.01.001.0001	JOEL MEIRINHO	3.085,08C	3.083,08	456,77	458,77C
4296	2.1.01.001.0001	JORGE AUGUSTO KRAUSE TRANSPORTES	0,00	0,00	8.056,90	8.056,90C
5526	2.1.01.001.0001	JOSE ALCEU CLAUDINO BARBOSA	3.400,00C	3.400,00	0,00	0,00
5678	2.1.01.001.0001	JOSIAS ALVES STELTER	3.675,00C	0,00	0,00	3.675,00C
3263	2.1.01.001.0001	JV. COM DE PEÇAS; ACCESS; PENUS; OFICINA MEC E TRANS;	1.960,00C	1.110,00	0,00	850,00C
5759	2.1.01.001.0001	KELY REGINA BIENIEKIE HAINOSZ KRAUSS	0,00	0,00	403,00	403,00C
4197	2.1.01.001.0001	L&A MANUTENCAO E SOLDAS LTDA	60,38C	735,26	3.134,56	2.459,68C
5057	2.1.01.001.0001	LAVA CAR F & A LTDA	1.840,00C	2.930,00	2.440,00	1.350,00C
5464	2.1.01.001.0001	LISINKA L SCHMIDT	6.325,13C	6.325,13	0,00	0,00
5634	2.1.01.001.0001	LOG10 LAVAGEM E COLETA DE RESIDUOS LTDA	381,00C	90,00	250,50	541,50C
5736	2.1.01.001.0001	LOPEZ & CHICONI LTDA	7.951,30C	6.017,72	0,00	1.933,58C
3524	2.1.01.001.0001	LORENZI TACOGRAFOS LTDA - ME	435,00C	435,00	860,00	860,00C
4374	2.1.01.001.0001	LTM INFO IMPRESSORAS LTDA	30,00C	0,00	0,00	30,00C
5786	2.1.01.001.0001	LUIZ VALERIO LOCKS	0,00	0,00	2.571,52	2.571,52C
4756	2.1.01.001.0001	M.R.R.COMERCIO DE COMBUSTIVEIS LTDA	153,05C	0,00	0,00	153,05C
5364	2.1.01.001.0001	M&S ELETRICA AUTOMOTIVA	1.209,00C	0,00	0,00	1.209,00C
4476	2.1.01.001.0001	MAERSK LOGISTICS & SERVICES BRASIL LTDA.	100,00C	50,00	0,00	50,00C
5739	2.1.01.001.0001	MARCIO ANTONIO ALVES MARINHO 86193414991	3.368,88C	0,00	0,00	3.368,88C
4114	2.1.01.001.0001	MARILZA APARECIDA WALTER DA SILVEIRA 04466544930	2.360,00C	1.160,00	0,00	1.200,00C
3661	2.1.01.001.0001	MARIS ADRIANE NEUHAUS	182,80C	0,00	0,00	182,80C
3648	2.1.01.001.0001	MARKA VEICULOS LTDA	4.158,00C	4.158,00	0,00	0,00
5733	2.1.01.001.0001	MARLETE WENSING M E	6.943,14C	0,00	0,00	6.943,14C
4601	2.1.01.001.0001	MASSA BORRACHARIA LTDA	0,00	3.805,00	4.245,00	440,00C
4247	2.1.01.001.0001	MASSULO-COMERCIO E BENEFICIAMENTO DE ARROZ LTDA	11.427,43C	11.427,43	0,00	0,00
4068	2.1.01.001.0001	MAVE COMERCIO DE ACESSORIOS LTDA	1.183,20C	591,60	0,00	591,60C
5784	2.1.01.001.0001	MAYCON JHONATHAN DE SOUZA	0,00	0,00	5.113,64	5.113,64C
5460	2.1.01.001.0001	MECANICA E AUTO PECAS SJ DIESEL LTDA	153,00C	0,00	0,00	153,00C
1186	2.1.01.001.0001	MENDONCA MATERIAIS DE CONTRUCAO LTDA (L3	0,00	0,00	784,32	784,32C
5673	2.1.01.001.0001	METALURGICA ASSAIS LTDA	1.837,50C	0,00	0,00	1.837,50C
4133	2.1.01.001.0001	MP SERVICE LTDA	235,00C	335,00	100,00	0,00

**BALANCETE**

<b>Código</b>	<b>Classificação</b>	<b>Descrição da conta</b>	<b>Saldo Anterior</b>	<b>Débito</b>	<b>Crédito</b>	<b>Saldo Atual</b>
5002	2.1.01.001.0001	NORMA TRANSPORTES LTDA	0,00	2.589,60	6.339,69	3.750,09C
5554	2.1.01.001.0001	NOVAK COMERCIO VAREJISTA DE COMBUSTIVEIS LTDA	765,05C	765,05	0,00	0,00
5635	2.1.01.001.0001	OFICINA E LOJA AUTO ELETRICA LTDA	166,00C	29,95	29,95	166,00C
5701	2.1.01.001.0001	OLIVEIRA AUTO PECAS LTDA	3.586,00C	3.586,00	0,00	0,00
4375	2.1.01.001.0001	P. PNEUS SERVICOS E COMERCIO	52.566,76C	31.340,50	41.360,00	62.586,26C
3653	2.1.01.001.0001	PARISE E VIOTTO COM E DISTR DE PECAS AUTOM. LTDA	8.731,68C	4.507,07	0,00	4.224,61C
3385	2.1.01.001.0001	PERES JESUS LTDA - ME	0,00	175,00	350,00	175,00C
4387	2.1.01.001.0001	PLANALTO SERRANO SERRARIAS E TRANSPORTES EIRELI	0,00	2.679,19	2.964,61	285,42C
3771	2.1.01.001.0001	POSTO 44 CAVALHADA COMERCIO DE COMBUSTIVEIS LTDA	1.989,01C	1.989,01	0,00	0,00
3195	2.1.01.001.0001	POSTO AGRICOPEL LTDA	2.451,67C	2.451,67	0,00	0,00
3573	2.1.01.001.0001	POSTO ALDO PARANAGUA I LTDA	1.111,80C	1.111,80	0,00	0,00
3845	2.1.01.001.0001	POSTO DE MOLAS SARDAGNA LTDA ME	5.005,66C	3.384,99	0,00	1.620,67C
940	2.1.01.001.0001	POSTO JAU LTDA	1.334,81C	0,00	0,00	1.334,81C
3338	2.1.01.001.0001	POSTO PERDIGAO LTDA	2.278,13C	0,00	0,00	2.278,13C
3658	2.1.01.001.0001	POSTO PILAO LTDA	18.533,80C	22.160,45	11.177,00	7.550,35C
3209	2.1.01.001.0001	POSTO PONTE ACU LTDA	3.910,02C	0,00	3.265,17	7.175,19C
3667	2.1.01.001.0001	POSTO RECANTO LTDA	76.925,32C	65.726,54	146.474,86	157.673,64C
3793	2.1.01.001.0001	POSTO ROTA 80 LTDA	160,43C	160,43	0,00	0,00
3318	2.1.01.001.0001	POSTO SIMON	1.664,03C	1.779,43	115,40	0,00
5042	2.1.01.001.0001	POSTO THOME PARANAGUA	5.178,76C	5.178,76	0,00	0,00
3752	2.1.01.001.0001	POSTO Z5 LTDA.	2.248,74C	2.248,74	0,00	0,00
3258	2.1.01.001.0001	POSTO Z6 LTDA	58.846,24C	56.481,50	45.841,26	48.206,00C
3938	2.1.01.001.0001	PRATIC SIDER COMERCIO, INDUSTRIA E LOCAAO DE IMPL	8.571,00C	4.284,00	0,00	4.287,00C
5545	2.1.01.001.0001	PRECISA ASSESSORIA E CONSULTORIA GERENCIAL LTDA	5.000,00C	5.000,00	5.000,00	5.000,00C
3671	2.1.01.001.0001	PREMIUM POSTO DE COMBUSTIVEIS DE ARACAT	5.190,91C	0,00	0,00	5.190,91C
5628	2.1.01.001.0001	PRESTADORA DE SERVICOS REISDOERFER LTDA	400,00C	0,00	0,00	400,00C
4771	2.1.01.001.0001	R A PEREIRA LTDA	2.080,96C	2.080,96	0,00	0,00
5679	2.1.01.001.0001	R D CENCI DA SILVA LTDA	18.950,00C	21.050,00	2.100,00	0,00
5611	2.1.01.001.0001	RADIN E CIA LTDA	2.408,34C	2.408,34	0,00	0,00
4764	2.1.01.001.0001	RAFAEL ANTONIO LINDERMAYER MAKOSKI	0,00	0,00	689,00	689,00C
3769	2.1.01.001.0001	REDE DE POSTOS APOLO LT	113.906,84C	126.904,89	44.543,70	31.545,65C
5040	2.1.01.001.0001	REDE DE POSTOS MARAJÓ HIDROLANDIA LTDA	5.741,39C	5.741,39	0,00	0,00
5680	2.1.01.001.0001	REGIS TRANSPORTES E LOGISTICA LTDA	1.900,00C	0,00	0,00	1.900,00C
5618	2.1.01.001.0001	REITURBO COMERCIO DE AUTOPECAS LTDA	5.400,00C	0,00	0,00	5.400,00C
971	2.1.01.001.0001	ROADCARD SOL INTEG EM MEIOS DE PAGTO S/A	1.698,83C	0,00	465,53	2.164,36C
5565	2.1.01.001.0001	RODONANDO TRANSPORTADORA LTDA	4.000,00C	0,00	0,00	4.000,00C
5411	2.1.01.001.0001	RODRIGO DA SILVA 01069922951	19.000,00C	0,00	0,00	19.000,00C
5730	2.1.01.001.0001	ROFRAN TRANSPORTES LTDA.	2.200,00C	0,00	6.600,00	8.800,00C
5564	2.1.01.001.0001	ROMANO TRANSPORTES LTDA	4.403,01C	0,00	0,00	4.403,01C
3418	2.1.01.001.0001	ROSILDA DIAS BARANEK	0,00	0,00	820,00	820,00C
344	2.1.01.001.0001	RUDNICK & CIA LTDA	29.224,23C	238.776,97	337.788,90	128.236,16C
5785	2.1.01.001.0001	SANABIO LOGISTICA E TRANSPORTES LTDA	0,00	0,00	28.000,00	28.000,00C
5499	2.1.01.001.0001	SANDRA MARA LIMA FARIA	700,00C	300,00	300,00	700,00C
5731	2.1.01.001.0001	SANTA FE MADEIRAS LTDA	10.716,65C	0,00	11.670,12	22.386,77C
5777	2.1.01.001.0001	SAO JOAO TRANSPORTES LTDA	0,00	0,00	2.441,40	2.441,40C
654	2.1.01.001.0001	SCHERER S.A. COM DE AUTOPEÇAS	0,01C	0,00	0,00	0,01C
5525	2.1.01.001.0001	SEBASTIAO HORST - TRANSPORTES	19.457,00C	20.250,00	20.250,00	19.457,00C
3920	2.1.01.001.0001	SEBASTIAO REDIVO MOTA	66.214,38C	71.057,22	11.582,11	6.739,27C
5681	2.1.01.001.0001	SG CEBOLAS LTDA	1.188,00C	1.188,00	0,00	0,00
4431	2.1.01.001.0001	SILVA TRANSPORTES LTDA	0,00	0,00	2.823,05	2.823,05C
5264	2.1.01.001.0001	SILVANO	4.725,00C	1.125,00	1.850,00	5.450,00C
5560	2.1.01.001.0001	SL MECANICA MOVEL LTDA	1.484,00C	1.744,00	1.744,00	1.484,00C
3650	2.1.01.001.0001	SOARES SEGURANÇA PRIVADA ELTDA ME	2.518,20C	2.470,50	823,50	871,20C
4616	2.1.01.001.0001	SOELI MODOLON DA ROCHA 07148278945	2.294,30C	0,00	0,00	2.294,30C
5589	2.1.01.001.0001	SOELI TEREZINHA DE OLIVEIRA SCAPINI	3.590,00C	3.590,00	0,00	0,00
3393	2.1.01.001.0001	SOMA DISTRIBUIDORA DE AUTOPECAS LTDA EPP	4.049,00C	0,00	0,00	4.049,00C
3560	2.1.01.001.0001	SPECAS TRUCK COMERCIO E TRANSPORTES EIRELI	12.250,00C	4.090,00	1.500,00	9.660,00C
4069	2.1.01.001.0001	T4S TECNOLOGIA S.A.	1.102,20C	1.102,20	1.102,20	1.102,20C
898	2.1.01.001.0001	TAYPE TOLAZZI E MORENO PEÇAS E ACESSORIOS LTDA	2.887,60C	2.100,30	1.008,00	1.795,30C
5432	2.1.01.001.0001	TIAGO KRANZ 99941430004	1.596,00C	750,00	750,00	1.596,00C
3323	2.1.01.001.0001	TIGRE COM. DE PECAS E SERVICOS EIRELI	88.141,87C	33.580,39	68.912,76	123.474,24C
5787	2.1.01.001.0001	TKS TRANSPORTES LTDA	0,00	0,00	2.207,64	2.207,64C
5006	2.1.01.001.0001	TR LIMA LTDA	2.571,52C	0,00	2.466,89	5.038,41C
3857	2.1.01.001.0001	TRANSFAPEL TRANSPORTES EIRELI	14.814,82C	0,00	4.076,60	18.891,42C
4843	2.1.01.001.0001	TRANSNEW TRANSPORTES RODOVIARIOS LTDA	22.804,62C	0,00	0,00	22.804,62C
4887	2.1.01.001.0001	TRANSPORTADORA CHAVES LTDA	4.957,20C	0,00	2.800,00	7.757,20C
4671	2.1.01.001.0001	TRANSPORTADORA MILANI LTDA	0,00	0,00	776,00	776,00C
5591	2.1.01.001.0001	TRANSPORTADORA XAVIER LTDA	1.500,00C	0,00	0,00	1.500,00C
4840	2.1.01.001.0001	TRANSPORTE RODOVIARIO DINAMIC LTDA	3.283,00C	0,00	0,00	3.283,00C
4496	2.1.01.001.0001	TRANSPORTES ADICAR LTDA	6.300,00C	0,00	0,00	6.300,00C
5779	2.1.01.001.0001	TRANSPORTES ALBONICO QUAREZEMIN LTDA	0,00	0,00	3.000,63	3.000,63C
3946	2.1.01.001.0001	TRANSPORTES BERTUOL EIRELI	22.158,63C	0,00	0,00	22.158,63C
3956	2.1.01.001.0001	TRANSPORTES DE MERCADORIAS	7.311,64C	0,00	2.747,74	10.059,38C
3442	2.1.01.001.0001	TRANSPORTES EDEMAR RUSSI LTDA - MATRIZ	40.288,28C	26.038,92	35.055,24	49.304,60C
5321	2.1.01.001.0001	TRANSPORTES GAMA	0,00	0,00	2.550,00	2.550,00C
5315	2.1.01.001.0001	TRANSPORTES JOVANIA LTDA	3.750,00C	0,00	0,00	3.750,00C
5318	2.1.01.001.0001	TRANSPORTES LITORAL LTDA	3.261,95C	0,00	0,00	3.261,95C
4176	2.1.01.001.0001	TRANSPORTES LV LTDA	4.920,00C	0,00	0,00	4.920,00C
5468	2.1.01.001.0001	TRANSPORTES M.V. BOTTIN LTDA	4.255,01C	0,00	0,00	4.255,01C
5642	2.1.01.001.0001	TRANSPORTES SALVADOR LTDA	2.180,95C	0,00	0,00	2.180,95C

**BALANCETE**

<b>Código</b>	<b>Classificação</b>	<b>Descrição da conta</b>	<b>Saldo Anterior</b>	<b>Débito</b>	<b>Crédito</b>	<b>Saldo Atual</b>
5218	2.1.01.001.0001	TRANSPORTES TALAU LTDA	6.483,87C	0,00	0,00	6.483,87C
5782	2.1.01.001.0001	TRANSPORTES TAUFENBACH LTDA	0,00	0,00	2.793,65	2.793,65C
5778	2.1.01.001.0001	TRANSTRIO COMERCIO DE ARMAS LTDA	0,00	0,00	3.928,53	3.928,53C
5514	2.1.01.001.0001	TREVO DERIVADOS DE PETROLEO LTDA	1.833,76C	0,00	0,00	1.833,76C
5559	2.1.01.001.0001	TRUCK SERVICE GERENCIAMENTO DE PATIO LTDA	0,00	5.725,50	9.331,50	3.606,00C
5670	2.1.01.001.0001	UTRABO LOGISTICA E TRANSPORTES RODOVIARIOS LTDA	370,00C	0,00	0,00	370,00C
4486	2.1.01.001.0001	VAGNER BATTISTI 03571577965	23.900,00C	0,00	5.600,00	29.500,00C
3950	2.1.01.001.0001	VALDENIR KOERICH TRANSPORTES	2.823,05C	0,00	0,00	2.823,05C
3395	2.1.01.001.0001	VANDERLEI VARDENSKI - ME	1.564,00C	0,00	0,00	1.564,00C
5666	2.1.01.001.0001	VF COMERCIO DE PECAS E ACESSORIOS LTDA	417,00C	417,00	0,00	0,00
5125	2.1.01.001.0001	VICENZI DISTRIBUIDORA DE PECAS LTDA - SC	8,59C	0,00	0,00	8,59C
5640	2.1.01.001.0001	VICTOR & VICTOR TRANSPORTES LTDA.	2.100,00C	0,00	0,00	2.100,00C
3830	2.1.01.001.0001	VMGLOG LOGISTICA E TRANSPORTE LTDA.	69.550,00C	0,00	0,00	69.550,00C
4256	2.1.01.001.0001	VOLCOM DISTRIBUIDORA DE PECAS LTDA	350,46C	1.248,24	1.248,24	350,46C
3841	2.1.01.001.0001	WANK PECAS E SERVICOS LTDA	2.030,00C	1.340,00	160,00	850,00C
3643	2.1.01.001.0001	WESTROCK, CELULOSE, PAPEL E EMBALAGENS LTDA	5.183,67C	0,00	0,00	5.183,67C
5743	2.1.01.001.0001	WILDES FABRICIO BRAGA MONTEIRO E CIA LTDA	150,00C	150,00	0,00	0,00
5124	2.1.01.001.0001	WS COMERCIO DE BORRACHAS LTDA	0,00	0,00	313,00	313,00C
5520	2.1.01.001.0001	ZABALIA & FREIOS LTDA	1.523,56C	1.523,56	0,00	0,00
3421	2.1.01.001.0001	ZPNEUS RECAPADORA DE PNEUS EIRELI - EPP	90,00C	90,00	290,00	290,00C
<b>108</b>	<b>2.1.01.002</b>	<b>ADIANTAMENTOS</b>	<b>385.473,00C</b>	<b>0,00</b>	<b>479.194,77</b>	<b>864.667,77C</b>
395	2.1.01.002.0001	ADIANTAMENTO DE CLIENTES	385.473,00C	0,00	479.194,77	864.667,77C
<b>110</b>	<b>2.1.01.003</b>	<b>EMPRESTIMOS</b>	<b>1.545.981,72C</b>	<b>76.313,51</b>	<b>44.265,29</b>	<b>1.513.933,50C</b>
4094	2.1.01.003.0001	BANCO SICREDI C10730401 83.545,00 (48 X 1.740,52)	20.886,25C	1.740,52	1.740,55	20.886,28C
4190	2.1.01.003.0001	BANCO VOLKSW SA 46073212 (545.000,00) 55 X 9.909,09	118.909,09C	0,00	0,00	118.909,09C
4804	2.1.01.003.0001	BANCO VOLKSWAGEM N°47045131 R\$658.000,00 EM 49X C	161.142,85C	0,00	0,00	161.142,85C
4186	2.1.01.003.0001	BANCO VOLKSWAGEM SA 545.000,00 ( 55 X 9.909,09	118.909,09C	0,00	0,00	118.909,09C
3968	2.1.01.003.0001	BANCO VW 300.000,00 EM 58 X 5172,41	61.751,52C	0,00	0,00	61.751,52C
4433	2.1.01.003.0001	BCO VOLKSWAGEN 49 PARC 11.734,69 CONT 46251064	140.816,33C	0,00	0,00	140.816,33C
4290	2.1.01.003.0001	BCO VOLKSWAGEN SA 49 X 11.122,45	133.469,39C	0,00	0,00	133.469,39C
4188	2.1.01.003.0001	BCO VOLVO (BRASIL) SA 531.000 (9.155,17 X 58)	109.862,07C	19.014,58	19.014,58	109.862,07C
4308	2.1.01.003.0001	BCO VOTORANTIM SA CONT 1/12201000007152 (48 X 4.166,67)	50.000,00C	4.166,67	4.166,67	50.000,00C
3884	2.1.01.003.0001	BRADESCO 138.000,00 60 X 2.300,00	2.300,00C	0,00	0,00	2.300,00C
3828	2.1.01.003.0001	BRADESCO 160.000,00 36 X 4.444,44	4.444,44C	0,00	0,00	4.444,44C
3529	2.1.01.003.0001	BRADESCO 45.000,00 48 X 1.475,31	937,50C	0,00	0,00	937,50C
4128	2.1.01.003.0001	BRADESCO CONT 5.641.221 (320.000,00) 60 X 5.333,33	64.000,00C	0,00	0,00	64.000,00C
4004	2.1.01.003.0001	BV 85.000,00 48 X 2531,26	10.625,14C	1.770,83	0,00	8.854,31C
4124	2.1.01.003.0001	CARBONI DISTRIB.VEI 528.000,00 (60 X 8.800,00) C.P	105.600,00C	0,00	0,00	105.600,00C
5808	2.1.01.003.0001	EMPRESTIMO GPA 200.000,00 47 X 4255,32	72.340,44C	21.276,60	0,00	51.063,84C
4871	2.1.01.003.0001	EMPRESTIMO R\$110.000,00 EM 42X R\$2.619,04 CP	31.428,57C	6.000,00	6.000,00	31.428,57C
3115	2.1.01.003.0001	EMPRESTIMOS	11.907,44C	3.424,38	0,00	8.483,06C
3700	2.1.01.003.0001	ITAU 270.000,00 45 X 6.000,00	49.173,96C	0,00	0,00	49.173,96C
3533	2.1.01.003.0001	ITAU 274.000,00 57 X 4.807,02	13.589,67C	0,00	0,00	13.589,67C
3716	2.1.01.003.0001	ITAU 374.000,00 48 X 9.670,28	93.499,92C	0,00	0,00	93.499,92C
4706	2.1.01.003.0001	SICRED C20731665-8 150.000,00 (36 X 4.166,66) CP	49.999,92C	4.166,66	4.166,66	49.999,92C
4217	2.1.01.003.0001	SICRED CONT 10732974-0 (100.000,00) 60 X 1.666,67	20.000,00C	3.333,34	3.333,18	19.999,84C
4200	2.1.01.003.0001	SICRED CONT C10732951-0 178.000 (48 X 3.708,33)	44.499,64C	3.065,87	3.065,87	44.499,64C
3962	2.1.01.003.0001	SICREDI 120.250,00 (36 X 3333,33)	250,12C	0,00	0,00	250,12C
3972	2.1.01.003.0001	SICREDI 150.000,00 54 X 2777,77	33.333,33C	2.777,78	2.777,78	33.333,33C
4119	2.1.01.003.0001	SICREDI 200.746,00 (36 X 5.576,28) CP	22.305,04C	5.576,28	0,00	16.728,76C
<b>87</b>	<b>2.1.01.004</b>	<b>IMPOSTOS E CONTRIBUIÇÕES A RECOLHER</b>	<b>723.329,98C</b>	<b>496.790,98</b>	<b>418.631,86</b>	<b>645.170,86C</b>
3808	2.1.01.004.0001	ALVARA A RECOLHER	436,58C	0,00	0,00	436,58C
88	2.1.01.004.0001	COFINS A RECOLHER	35.554,70C	129.490,87	114.963,89	21.027,72C
90	2.1.01.004.0001	CONTRIBUIÇÕES RETIDAS A RECOLHER ( 4,65%)	1.867,76C	652,54	320,69	1.535,91C
101	2.1.01.004.0001	FGTS A RECOLHER	7.536,16C	9.064,59	8.573,55	7.045,12C
3068	2.1.01.004.0001	ICMS A RECOLHER FILIAL SC	592.101,21C	255.161,12	203.054,59	539.994,68C
281	2.1.01.004.0001	ICMS A RECOLHER MATRIZ PR	702,29C	1.728,06	1.025,77	0,00
102	2.1.01.004.0001	INSS A RECOLHER	67.766,25C	67.296,06	60.046,77	60.516,96C
3396	2.1.01.004.0001	IRRF A RECOLHER	7.099,81C	2.726,87	2.341,27	6.714,21C
3622	2.1.01.004.0001	ISS A RECOLHER ITAPOA	2.304,13C	2.438,85	3.244,74	3.110,02C
96	2.1.01.004.0001	ISS RETIDO NA FONTE A RECOLHER	241,98C	118,87	105,44	228,55C
97	2.1.01.004.0001	PIS A RECOLHER	7.719,11C	28.113,15	24.955,15	4.561,11C
<b>100</b>	<b>2.1.01.005</b>	<b>OBRIGAÇÕES COM PESSOAL</b>	<b>115.451,15C</b>	<b>827.047,60</b>	<b>1.176.664,88</b>	<b>465.068,43C</b>
103	2.1.01.005.0001	PRO LABORE A PAGAR	1.948,56C	6.662,36	6.663,82	1.950,02C
520	2.1.01.005.0001	RPA A PAGAR MOTORISTAS	15.363,47C	693.295,43	1.044.805,67	366.873,71C
106	2.1.01.005.0001	SALARIOS A PAGAR	98.139,12C	127.089,81	125.195,39	96.244,70C
<b>3106</b>	<b>2.1.01.006</b>	<b>PROVISÕES</b>	<b>145.991,74C</b>	<b>7.088,48</b>	<b>23.752,22</b>	<b>162.655,48C</b>
104	2.1.01.006.001	PROVISAO DE 13º SALARIO	27.760,13C	2.411,06	7.304,02	32.653,09C
105	2.1.01.006.001	PROVISAO DE FERIAS	79.689,29C	2.872,63	10.058,68	86.875,34C
3090	2.1.01.006.001	PROVISAO FGTS 13 ° SALARIO	2.220,66C	192,87	584,37	2.612,16C
3088	2.1.01.006.001	PROVISAO FGTS FERIAS	6.188,78C	210,68	804,67	6.782,77C
3091	2.1.01.006.001	PROVISAO INSS 13 ° SALARIO	7.943,44C	642,74	2.103,61	9.404,31C
3089	2.1.01.006.001	PROVISAO INSS FERIAS	22.189,44C	758,50	2.896,87	24.327,81C
<b>659</b>	<b>2.1.01.007</b>	<b>CONTAS A PAGAR</b>	<b>761,22C</b>	<b>0,00</b>	<b>0,00</b>	<b>761,22C</b>

BALANCETE

Código	Classificação	Descrição da conta	Saldo Anterior	Débito	Crédito	Saldo Atual
1261	2.1.01.007.0001	CONSORCIO A PAGAR - B. BRASIL	761,22C	0,00	0,00	761,22C
<b>3190</b>	<b>2.1.01.008</b>	<b>PARCELAMENTO DE IMPOSTOS</b>	<b>164.354,40C</b>	<b>15.965,39</b>	<b>43.195,54</b>	<b>191.584,55C</b>
5655	2.1.01.008.000	PARCELAMENTO ICMS 72 x R\$ 6.526,16	78.313,74C	6.526,16	6.526,16	78.313,74C
5182	2.1.01.008.000	PARCELAMENTO ICMS MATRIZ 019366855 R\$ 34884,29 EM	15.953,71C	1.329,48	1.329,48	15.953,71C
5184	2.1.01.008.000	PARCELAMENTO ICMS MATRIZ 019366863 R\$ 32675,54 EM	16.337,77C	1.341,43	1.100,94	16.097,28C
5790	2.1.01.008.000	PARCELAMENTO ICMS Nº 241100290973 48 x R\$ 2.289,22 (	0,00	2.289,22	29.759,86	27.470,64C
5027	2.1.01.008.000	PARCELAMENTO PIS/COFINS/IRRF/CSRF DE RS39.099,48 E	7.819,90C	651,66	651,66	7.819,90C
4984	2.1.01.008.000	PARCELAMENTO SIMPLIFICADO R\$229.646,40 EM 60X DE R	45.929,28C	3.827,44	3.827,44	45.929,28C
<b>4737</b>	<b>2.1.01.009</b>	<b>DUPLICATAS DESCONTADAS</b>	<b>137.898,76D</b>	<b>2.232.579,21</b>	<b>3.000.821,61</b>	<b>630.343,64C</b>
4288	2.1.01.009.001	DUPLICATAS DESCONTADAS GPA FACTORING	140.469,18D	1.762.014,81	2.563.900,36	661.416,37C
5751	2.1.01.009.001	DUPLICATAS DESCONTADAS GRUPO BR8 SOLUÇÕES FINAN	30.076,58C	67.168,17	53.460,46	16.368,87C
5612	2.1.01.009.001	GRAFENO	27.506,16D	403.396,23	383.460,79	47.441,60D
<b>112</b>	<b>2.2</b>	<b>PASSIVO NÃO CIRCULANTE</b>	<b>14.124.017,58C</b>	<b>59.990,19</b>	<b>82.411,92</b>	<b>14.146.439,31C</b>
<b>113</b>	<b>2.2.01</b>	<b>OBRIGAÇÕES DE LONGO PRAZO</b>	<b>2.922.801,97C</b>	<b>59.990,19</b>	<b>82.411,92</b>	<b>2.945.223,70C</b>
<b>674</b>	<b>2.2.01.001</b>	<b>EMPRESTIMOS A LONGO PRAZO</b>	<b>2.391.941,75C</b>	<b>44.265,29</b>	<b>0,00</b>	<b>2.347.676,46C</b>
4095	2.2.01.001.0001	BANCO SICREDI C10730401 83.545,00 (48 X 1.740,52)	1.740,55C	1.740,55	0,00	0,00
4191	2.2.01.001.0001	BANCO VOLKSW SA 46073212 (545.000,00) 55 X 9.909,09	227.909,11C	0,00	0,00	227.909,11C
4805	2.2.01.001.0001	BANCO VOLKSWAGEM Nº47045131 R\$658.000,00 EM 49X LI	416.285,73C	0,00	0,00	416.285,73C
4187	2.2.01.001.0001	BANCO VOLKSWAGEM SA 545.000,00 ( 55 X 9.909,09	237.818,20C	0,00	0,00	237.818,20C
4291	2.2.01.001.0001	BANCO VOLKSWAGEN SA 49 X 11.122,45	255.816,31C	0,00	0,00	255.816,31C
3969	2.2.01.001.0001	BANCO VW 300.000,00 EM 58 X 5172,41 LP	72.413,96C	0,00	0,00	72.413,96C
4434	2.2.01.001.0001	BCO VOLKSWAGEN 49 PARC 11.734,69 CONT 46251064	293.367,39C	0,00	0,00	293.367,39C
4189	2.2.01.001.0001	BCO VOLVO (BRASIL) SA 531.000 (9.155,17 X 58)	264.795,80C	19.014,58	0,00	245.781,22C
4309	2.2.01.001.0001	BCO VOTORANTIM SA CONT 1/12201000007152 (48 X 4.166,66)	41.666,58C	4.166,67	0,00	37.499,91C
4129	2.2.01.001.0001	BRDESCO CONT 5.641.221 (320.000,00) 60 X 5.333,33	154.666,73C	0,00	0,00	154.666,73C
4123	2.2.01.001.0001	CARBONI DISTRIB.VEIC 528.000,00 (60 X 8.800,00) L.P	246.400,00C	0,00	0,00	246.400,00C
4872	2.2.01.001.0001	EMPRESTIMO R\$110.000,00 EM 42X R\$2.619,04 LP	12.571,43C	6.000,00	0,00	6.571,43C
3534	2.2.01.001.0001	ITAU 274.000,00 57 X 4.807,02 LP	2.154,74C	0,00	0,00	2.154,74C
3717	2.2.01.001.0001	ITAU 374.000,00 48 X 9.670,28 LP	70.125,26C	0,00	0,00	70.125,26C
4707	2.2.01.001.0001	SICRED C20731665-8 150.000,00 (36 X 4.166,66) LP	33.333,52C	4.166,66	0,00	29.166,86C
4218	2.2.01.001.0001	SICRED CONT 10732974-0 (100.000,00) 60 X 1.666,67	3.333,18C	3.333,18	0,00	0,00
4201	2.2.01.001.0001	SICRED CONT C10732951-0 178.000 (48 X 3.708,33)	43.654,45C	3.065,87	0,00	40.588,58C
3973	2.2.01.001.0001	SICREDI 150.000,00 54X 2777,77	13.888,81C	2.777,78	0,00	11.111,03C
<b>3193</b>	<b>2.2.01.002</b>	<b>PARCELAMENTO DE IMPOSTOS LONGO PRAZO</b>	<b>530.860,22C</b>	<b>15.724,90</b>	<b>82.411,92</b>	<b>597.547,24C</b>
5656	2.2.01.002.001	PARCELAMENTO ICMS 72x R\$ 6.526,16 LP	371.991,12C	6.526,16	0,00	365.464,96C
5183	2.2.01.002.001	PARCELAMENTO ICMS MATRIZ 019366855 R\$ 34884,29 EM	9.306,30C	1.329,48	0,00	7.976,82C
5185	2.2.01.002.001	PARCELAMENTO ICMS MATRIZ 019366863 R\$ 32675,54 EM	1.100,94C	1.100,94	0,00	0,00
5791	2.2.01.002.001	PARCELAMENTO ICMS Nº 241100290973 48 x R\$ 2.289,22 (	0,00	2.289,22	82.411,92	80.122,70C
5028	2.2.01.002.001	PARCELAMENTO PIS/COFINS/IRRF/CSRF DE RS39.099,48 E	22.156,34C	651,66	0,00	21.504,68C
4985	2.2.01.002.001	PARCELAMENTO SIMPLIFICADO R\$229.646,40 EM 60X DE R	126.305,52C	3.827,44	0,00	122.478,08C
<b>5266</b>	<b>2.2.02</b>	<b>PASSIVO RECUPERAÇÃO JUDICIAL</b>	<b>11.201.215,61C</b>	<b>0,00</b>	<b>0,00</b>	<b>11.201.215,61C</b>
<b>5267</b>	<b>2.2.02.001</b>	<b>OBRIGAÇÕES COM PESSOAL RJ</b>	<b>66.400,57C</b>	<b>0,00</b>	<b>0,00</b>	<b>66.400,57C</b>
5268	2.2.02.001.001	RPA A PAGAR MOTORISTAS RJ	66.400,57C	0,00	0,00	66.400,57C
<b>5269</b>	<b>2.2.02.002</b>	<b>FORNECEDORES RJ</b>	<b>4.545.480,42C</b>	<b>0,00</b>	<b>0,00</b>	<b>4.545.480,42C</b>
5287	2.2.02.002.001	5 RODA RADIADORES COMERCIO	1.171,68C	0,00	0,00	1.171,68C
5270	2.2.02.002.001	AGRICOPEL COMERCIO DE DERIVADOS DE PETROLEO LTDA	50.500,00C	0,00	0,00	50.500,00C
5271	2.2.02.002.001	ALVES & ANDRADE TRANSPORTES LTDA	2.105.410,77C	0,00	0,00	2.105.410,77C
5288	2.2.02.002.001	ATZ PNEUS PONTA GROSSA LTDA	13.945,83C	0,00	0,00	13.945,83C
5289	2.2.02.002.001	AUTO PECAS CSM LTDA	613,34C	0,00	0,00	613,34C
5296	2.2.02.002.001	BORTOLINI TORNEARIA LTDA	3.300,00C	0,00	0,00	3.300,00C
5272	2.2.02.002.001	BREITKOPF CAMINHÕES LTDA	8.612,00C	0,00	0,00	8.612,00C
5273	2.2.02.002.001	CAPRIGEM COMERCIO DE AUTO PEÇAS	5.998,92C	0,00	0,00	5.998,92C
5274	2.2.02.002.001	CARBONI DISTRIBUIDORA DE VEICULOS LTDA	17.546,81C	0,00	0,00	17.546,81C
5297	2.2.02.002.001	COMERCIO DE FERRAGENS E FERRAMENTAS FERROFORT	957,00C	0,00	0,00	957,00C
5298	2.2.02.002.001	CONECTA SOLUÇÕES EM SEGURANÇA ELETRONICA LTDA	435,58C	0,00	0,00	435,58C
5276	2.2.02.002.001	DISTRIBUIDORA E REP. CIDADE AZUL LTDA	3.355,19C	0,00	0,00	3.355,19C
5299	2.2.02.002.001	FING SISTEMAS LTDA.	400,00C	0,00	0,00	400,00C
5277	2.2.02.002.001	GF PNEUS COMERCIAL E DISTRIBUIDORA LTDA	10.740,00C	0,00	0,00	10.740,00C
5278	2.2.02.002.001	GRANFER CAMINHÕES E ONIBUS LTDA	7.498,44C	0,00	0,00	7.498,44C
5300	2.2.02.002.001	HG CHAPEAÇÃO E PINTURA LTDA ME	4.550,00C	0,00	0,00	4.550,00C
5279	2.2.02.002.001	HIPER TRUCK PARTS	7.291,95C	0,00	0,00	7.291,95C
5301	2.2.02.002.001	JAIR MACIEL DE FRANCA	1.204,00C	0,00	0,00	1.204,00C
5302	2.2.02.002.001	JOEL MEIRINHO	1.287,00C	0,00	0,00	1.287,00C
5303	2.2.02.002.001	JV COM. DE PECAS ACESS. PNEUS OFICINA MEC. E TRANS	1.305,00C	0,00	0,00	1.305,00C
5291	2.2.02.002.001	KRELING E TOLAZZI IMPLM. RODOV. LTDA. EPP/TAYPE	1.031,00C	0,00	0,00	1.031,00C
5280	2.2.02.002.001	LINK COMERCIAL IMP. E EXP. LTDA.	20.405,51C	0,00	0,00	20.405,51C
5292	2.2.02.002.001	Mercocar Comercio de Peças Ltda	5.301,00C	0,00	0,00	5.301,00C
5290	2.2.02.002.001	NETTO CONTABILIDADE	500,00C	0,00	0,00	500,00C
5293	2.2.02.002.001	P. PNEUS SERVICIOS E COMERCIO	45.110,50C	0,00	0,00	45.110,50C
5304	2.2.02.002.001	PORTO SUL COMERCIAL PNEUS LTDA	14.440,00C	0,00	0,00	14.440,00C
5281	2.2.02.002.001	POSTO MOREIRA LTDA	1.643.554,33C	0,00	0,00	1.643.554,33C
5282	2.2.02.002.001	POSTO RECANTO LTDA	170.672,00C	0,00	0,00	170.672,00C
5294	2.2.02.002.001	PRATIC SIDER COM IND E LOCACAO DE IMPLEMENTOS	2.143,66C	0,00	0,00	2.143,66C
5305	2.2.02.002.001	RAFAEL ANTONIO LINDERMAYER MAK	2.927,50C	0,00	0,00	2.927,50C

**BALANCETE**

<b>Código</b>	<b>Classificação</b>	<b>Descrição da conta</b>	<b>Saldo Anterior</b>	<b>Débito</b>	<b>Crédito</b>	<b>Saldo Atual</b>
5306	2.2.02.002.001	RAFAEL DE ALMEIDA MOLAS ITAPOA	25.494,60C	0,00	0,00	25.494,60C
5283	2.2.02.002.001	RETIMAQ RETIFICA DE MAQUINAS LTDA	7.210,00C	0,00	0,00	7.210,00C
5284	2.2.02.002.001	RONI CHAVES	5.636,00C	0,00	0,00	5.636,00C
5285	2.2.02.002.001	RUDNICK E CIA LTDA.	296.929,18C	0,00	0,00	296.929,18C
5286	2.2.02.002.001	SCHERER S A COMERCIO DE AUTOPECAS	10.851,81C	0,00	0,00	10.851,81C
5307	2.2.02.002.001	SPECAS TRUCK COMERCIO E TRANSPORTES EIRELI	10.050,00C	0,00	0,00	10.050,00C
5308	2.2.02.002.001	TDR TERMINAL DE CONTAINERS MEI	4.160,00C	0,00	0,00	4.160,00C
5295	2.2.02.002.001	TIGRE COM. DE PEÇAS E SERV.	32.939,82C	0,00	0,00	32.939,82C
<b>5309</b>	<b>2.2.02.003</b>	<b>EMPRESTIMOS RJ</b>	<b>6.589.334,62C</b>	<b>0,00</b>	<b>0,00</b>	<b>6.589.334,62C</b>
5310	2.2.02.003.001	EMPRESTIMO ANTECIPAÇÃO GPA FACTORING	1.979.882,68C	0,00	0,00	1.979.882,68C
5357	2.2.02.003.001	EMPRESTIMO BB GIRO 322.620.551 R\$1.940.706,29 RJ	1.940.706,29C	0,00	0,00	1.940.706,29C
5360	2.2.02.003.001	EMPRESTIMO BRADESCO 13968576 R\$300.000,00 RJ	137.500,00C	0,00	0,00	137.500,00C
5359	2.2.02.003.001	EMPRESTIMO BRADESCO 15913735 R\$1.706.000,00 RJ	1.663.350,00C	0,00	0,00	1.663.350,00C
5358	2.2.02.003.001	EMPRESTIMO ITAU ACORDO Nº884664715098 R\$709.208,1	697.208,01C	0,00	0,00	697.208,01C
5361	2.2.02.003.001	EMPRESTIMO SAFRA Nº002136443 R\$215.668,02 RJ	170.687,64C	0,00	0,00	170.687,64C
<b>118</b>	<b>2.4</b>	<b>PATRIMÔNIO LÍQUIDO</b>	<b>9.628.085,05D</b>	<b>922.056,99</b>	<b>0,00</b>	<b>10.550.142,04D</b>
<b>119</b>	<b>2.4.01</b>	<b>CAPITAL SOCIAL</b>	<b>250.000,00C</b>	<b>0,00</b>	<b>0,00</b>	<b>250.000,00C</b>
<b>120</b>	<b>2.4.01.01</b>	<b>CAPITAL SOCIAL SUBSCRITO</b>	<b>250.000,00C</b>	<b>0,00</b>	<b>0,00</b>	<b>250.000,00C</b>
122	2.4.01.010.001	CAPITAL SOCIAL	250.000,00C	0,00	0,00	250.000,00C
<b>130</b>	<b>2.4.02</b>	<b>RESERVAS</b>	<b>9.878.085,05D</b>	<b>922.056,99</b>	<b>0,00</b>	<b>10.800.142,04D</b>
<b>3107</b>	<b>2.4.02.002</b>	<b>OUTRAS CONTAS</b>	<b>9.878.085,05D</b>	<b>922.056,99</b>	<b>0,00</b>	<b>10.800.142,04D</b>
3105	2.4.02.002.001	PREJUIZO ACUMULADO	9.878.085,05D	922.056,99	0,00	10.800.142,04D
<b>134</b>	<b>3</b>	<b>CONTAS DE RESULTADOS</b>	<b>8.548.591,64D</b>	<b>2.404.253,87</b>	<b>270.991,16</b>	<b>10.681.854,35D</b>
<b>135</b>	<b>3.1</b>	<b>CUSTOS DOS SERVIÇOS PRESTADOS</b>	<b>3.289.667,77D</b>	<b>1.175.116,86</b>	<b>230.697,63</b>	<b>4.234.087,00D</b>
<b>136</b>	<b>3.1.01</b>	<b>CUSTOS</b>	<b>3.289.667,77D</b>	<b>1.175.116,86</b>	<b>230.697,63</b>	<b>4.234.087,00D</b>
<b>137</b>	<b>3.1.01.01</b>	<b>CUSTOS</b>	<b>3.289.667,77D</b>	<b>1.175.116,86</b>	<b>230.697,63</b>	<b>4.234.087,00D</b>
3255	3.1.01.010.0001	COMBUSTÍVEIS E LUBRIFICANTES FILIAL	1.957.998,17D	637.773,39	171.112,90	2.424.658,66D
138	3.1.01.010.0001	COMBUSTÍVEIS E LUBRIFICANTES MATRIZ	17.379,59D	12.751,11	3.108,25	27.022,45D
3305	3.1.01.010.0001	MANUTENÇÃO DE VEÍCULOS FILIAL	726.644,76D	229.502,42	32.498,09	923.649,09D
1204	3.1.01.010.0001	MANUTENÇÃO DE VEÍCULOS MATRIZ	23.525,33D	6.469,35	598,41	29.396,27D
499	3.1.01.010.0001	PEDÁGIO MATRIZ	74.610,86D	20.398,87	1.886,89	93.122,84D
3306	3.1.01.010.0001	SUBCONTRATAÇÃO FRETES MATRIZ	485.656,64D	226.806,72	17.662,20	694.801,16D
3765	3.1.01.010.0001	TERCEIROS PRODUÇÃO FILIAL	3.852,42D	41.415,00	3.830,89	41.436,53D
<b>139</b>	<b>3.2</b>	<b>DESPESAS OPERACIONAIS</b>	<b>4.759.160,14D</b>	<b>1.159.581,67</b>	<b>40.293,53</b>	<b>5.878.448,28D</b>
<b>141</b>	<b>3.2.02</b>	<b>DESPESAS ADMINISTRATIVAS</b>	<b>4.759.160,14D</b>	<b>1.159.581,67</b>	<b>40.293,53</b>	<b>5.878.448,28D</b>
<b>142</b>	<b>3.2.02.01</b>	<b>DESPESAS ADM/PESSOAL</b>	<b>3.286.120,68D</b>	<b>810.149,80</b>	<b>33.366,79</b>	<b>4.062.903,69D</b>
143	3.2.02.010.0001	13º SALÁRIOS	30.563,59D	7.560,60	0,00	38.124,19D
3308	3.2.02.010.0001	ALIMENTAÇÃO FILIAL	560,73D	0,00	0,00	560,73D
3122	3.2.02.010.0001	ALIMENTAÇÃO MATRIZ	0,00	18,96	0,00	18,96D
3401	3.2.02.010.0001	ALUGUEL	17.136,00D	4.012,00	0,00	21.148,00D
3446	3.2.02.010.0001	ALVARA	321,57D	36,38	0,00	357,95D
3287	3.2.02.010.0001	ARMAZENAMENTO	200,00D	0,00	0,00	200,00D
4664	3.2.02.010.0001	ARMAZENAMENTO FILIAL	226.081,10D	19.735,50	0,00	245.816,60D
4662	3.2.02.010.0001	ASSESSORIA E COBRANCA FILIAL	10.400,00D	4.500,00	0,00	14.900,00D
3021	3.2.02.010.0001	ASSESSORIA E COBRANCA MATRIZ	38.479,04D	6.145,73	0,00	44.624,77D
4660	3.2.02.010.0001	ASSISTÊNCIA MÉDICA E SOCIAL/EXAME TOXICOLOGICO FIL	260,00D	0,00	0,00	260,00D
3087	3.2.02.010.0001	AUTONOMO MATRIZ	1.215.911,93D	337.114,89	23.387,51	1.529.639,31D
4665	3.2.02.010.0001	BENS DE PEQUENO VALOR FILIAL	5.038,21D	2.380,01	0,00	7.418,22D
3058	3.2.02.010.0001	CERTIDOES	42,60D	0,00	0,00	42,60D
3077	3.2.02.010.0001	CERTIFICADO DIGITAL MATRIZ	208,80D	0,00	0,00	208,80D
5247	3.2.02.010.0001	COMODATO	32.000,00D	8.000,00	0,00	40.000,00D
3023	3.2.02.010.0001	CONTABILIDADE	12.043,08D	2.920,85	0,00	14.963,93D
5548	3.2.02.010.0001	CONTABILIDADE FILIAL	20.000,00D	5.000,00	0,00	25.000,00D
3311	3.2.02.010.0001	DEPRECIÇÃO FILIAL	202.532,88D	50.633,22	0,00	253.166,10D
156	3.2.02.010.0001	DEPRECIÇÃO MATRIZ	22.266,59D	6.323,74	2.235,05	26.355,28D
5176	3.2.02.010.0001	DESPESAS SEM NF	233.818,83D	15.252,86	0,00	249.071,69D
3327	3.2.02.010.0001	DOCUMENTO DE VEICULOS	23.702,60D	34.084,53	0,00	57.787,13D
4661	3.2.02.010.0001	ENERGIA ELÉTRICA FILIAL	2.817,85D	656,40	39,02	3.435,23D
4657	3.2.02.010.0001	EQUIPAMENTOS DE SEGUINÇA FILIAL	2.570,41D	56,53	0,00	2.626,94D
159	3.2.02.010.0001	FÉRIAS	42.753,97D	10.400,79	0,00	53.154,76D
160	3.2.02.010.0001	FGTS	42.152,38D	9.769,72	210,70	51.711,40D
5178	3.2.02.010.0001	FRETES E CARRETOS FILIAL	389,17D	70,50	5,11	454,56D
5174	3.2.02.010.0001	HONORÁRIOS ADVOCATÍCIOS	30.000,00D	10.000,00	0,00	40.000,00D
5180	3.2.02.010.0001	HOSPEDAGEM FILIAL	1.080,00D	300,00	0,00	1.380,00D
161	3.2.02.010.0001	INSS	180.300,22D	46.110,67	758,50	225.652,39D
3309	3.2.02.010.0001	MANUTENÇÃO E CONSERVAÇÃO FILIAL	6.682,88D	5.523,69	0,00	12.206,57D
3310	3.2.02.010.0001	MATERIAL DE ESCRITÓRIO FILIAL	266,00D	0,00	0,00	266,00D
5179	3.2.02.010.0001	MATERIAL DE LIMPEZA FILIAL	3.576,35D	1.501,66	0,00	5.078,01D
4655	3.2.02.010.0001	MATERIAL DE USO E CONSUMO FILIAL	3.597,49D	1.933,62	0,00	5.531,11D
3064	3.2.02.010.0001	MULTAS E INFRACOES DE TRANSITO	7.508,28D	1.641,45	0,00	9.149,73D
3084	3.2.02.010.0001	PLANO DE SAUDE	17.281,02D	3.428,32	0,00	20.709,34D
173	3.2.02.010.0001	PRÓ-LABORE	16.600,86D	6.663,82	3.350,08	19.914,60D
5085	3.2.02.010.0001	REEMBOLSO DESPESA FUNCIONARIOS	11.527,39D	2.530,72	0,00	14.058,11D
3501	3.2.02.010.0001	RESCISAO	4.617,86D	4.046,66	0,00	8.664,52D
176	3.2.02.010.0001	SALÁRIOS E ORDENADOS	553.443,30D	136.280,08	3.090,93	686.632,45D

BALANCETE

Código	Classificação	Descrição da conta	Saldo Anterior	Débito	Crédito	Saldo Atual
177	3.2.02.010.0001	SEGUROS	195.230,18D	45.900,61	0,00	241.130,79D
179	3.2.02.010.0001	SERVIÇOS PRESTADOS - PJ	0,00	1.499,95	0,00	1.499,95D
4658	3.2.02.010.0001	SISTEMAS FILIAL	44.668,52D	11.282,13	0,00	55.950,65D
3067	3.2.02.010.0001	SISTEMAS MATRIZ	6.085,80D	1.359,19	0,00	7.444,99D
4157	3.2.02.010.0001	TAXA ADMINISTRACAO S/CONSORCIO	2.050,16D	0,00	0,00	2.050,16D
4656	3.2.02.010.0001	TELEFONE - INTERNET FILIAL	4.045,09D	980,69	0,00	5.025,78D
180	3.2.02.010.0001	TELEFONE - INTERNET MATRIZ	171,80D	0,00	0,00	171,80D
5610	3.2.02.010.0001	UNIFORMES FILIAL	164,00D	0,00	0,00	164,00D
5807	3.2.02.010.0001	VIAGENS E REPRESENTAÇÕES	1.406,99D	1.359,46	0,00	2.766,45D
4659	3.2.02.010.0001	VIGILANCIA FILIAL	11.925,59D	2.778,30	256,99	14.446,90D
3019	3.2.02.010.0001	VIGILANCIA MATRIZ	1.639,57D	355,57	32,90	1.962,24D
<b>187</b>	<b>3.2.03.020</b>	<b>IMPOSTOS / TAXAS E CONTRIBUIÇÕES</b>	<b>1.473.039,46D</b>	<b>349.431,87</b>	<b>6.926,74</b>	<b>1.815.544,59D</b>
222	3.2.03.020.0001	COFINS S/VENDAS	552.503,66D	114.963,89	0,00	667.467,55D
5077	3.2.03.020.0001	FUNJURE	3.830,13D	176,30	0,00	4.006,43D
3197	3.2.03.020.0001	ICMS FILIAL SC	763.347,68D	203.054,59	6.926,74	959.475,53D
3165	3.2.03.020.0001	ICMS GNRE	16.886,77D	1.678,27	0,00	18.565,04D
280	3.2.03.020.0001	ICMS MATRIZ PR	9.907,07D	1.156,45	0,00	11.063,52D
3623	3.2.03.020.0001	ISS FILIAL SC	6.649,41D	3.244,74	0,00	9.894,15D
225	3.2.03.020.0001	PIS S/VENDAS	119.912,14D	24.955,15	0,00	144.867,29D
191	3.2.03.020.0001	TAXAS DIVERSAS	0,00	202,48	0,00	202,48D
194	3.2.03.020.0001	TAXAS E TRIBUTOS MUNICIPAIS	2,60D	0,00	0,00	2,60D
<b>195</b>	<b>3.3</b>	<b>RESULTADOS FINANCEIROS</b>	<b>499.763,73D</b>	<b>69.555,34</b>	<b>0,00</b>	<b>569.319,07D</b>
<b>196</b>	<b>3.3.01</b>	<b>DESPESAS FINANCEIRAS</b>	<b>499.763,73D</b>	<b>69.555,34</b>	<b>0,00</b>	<b>569.319,07D</b>
<b>197</b>	<b>3.3.01.01</b>	<b>DESPESAS FINANCEIRAS</b>	<b>499.763,73D</b>	<b>69.555,34</b>	<b>0,00</b>	<b>569.319,07D</b>
200	3.3.01.010.001	DESPESAS BANCÁRIAS	9.338,23D	1.773,68	0,00	11.111,91D
3347	3.3.01.010.001	DUPLICATAS DESCONTADAS	183.127,62D	31.323,63	0,00	214.451,25D
202	3.3.01.010.001	JUROS E ENCARGOS S/EMPRESTIMOS	192.098,06D	31.624,08	0,00	223.722,14D
201	3.3.01.010.001	JUROS PASSIVOS	11.407,83D	1.862,92	0,00	13.270,75D
203	3.3.01.010.001	MULTAS E JUROS S/TRIBUTOS	39.097,62D	2.971,03	0,00	42.068,65D
5624	3.3.01.010.001	PERDA DE RECEBIVEIS	64.694,37D	0,00	0,00	64.694,37D
<b>215</b>	<b>4</b>	<b>RECEITAS</b>	<b>8.048.918,54C</b>	<b>0,00</b>	<b>1.696.140,68</b>	<b>9.745.059,22C</b>
<b>216</b>	<b>4.1</b>	<b>RECEITA BRUTA DE VENDAS NACIONAIS</b>	<b>8.048.918,54C</b>	<b>0,00</b>	<b>1.696.140,68</b>	<b>9.745.059,22C</b>
<b>217</b>	<b>4.1.01</b>	<b>VENDAS BRUTA - NACIONAIS</b>	<b>8.030.832,85C</b>	<b>0,00</b>	<b>1.695.826,27</b>	<b>9.726.659,12C</b>
<b>218</b>	<b>4.1.01.01</b>	<b>VENDAS BRUTA</b>	<b>8.030.832,85C</b>	<b>0,00</b>	<b>1.695.826,27</b>	<b>9.726.659,12C</b>
3206	4.1.01.010.001	RECEITA DE FRETES - FILIAL SC	7.671.038,25C	0,00	1.686.718,17	9.357.756,42C
1271	4.1.01.010.001	RECEITA DE FRETES - MATRIZ PR	359.794,60C	0,00	9.108,10	368.902,70C
<b>230</b>	<b>4.7.01</b>	<b>RECEITAS FINANCEIRAS</b>	<b>18.085,69C</b>	<b>0,00</b>	<b>314,41</b>	<b>18.400,10C</b>
<b>231</b>	<b>4.7.01.010</b>	<b>RECEITAS FINANCEIRAS</b>	<b>18.085,69C</b>	<b>0,00</b>	<b>314,41</b>	<b>18.400,10C</b>
233	4.7.01.010.0001	DESCONTOS OBTIDOS	165,92C	0,00	314,41	480,33C
234	4.7.01.010.0001	JUROS ATIVOS	17.919,75C	0,00	0,00	17.919,75C
236	4.7.01.010.0001	RENDIMENTOS S/APLICAÇÕES	0,02C	0,00	0,00	0,02C

RESUMO DO BALANCETE

ATIVO	8.508.999,32D	5.663.494,23	5.700.122,68	8.472.370,87D
PASSIVO	9.008.662,42C	6.057.729,31	6.458.222,89	9.409.156,00C
CONTAS DE RESULTADOS	8.548.591,64D	2.404.253,87	270.991,16	10.681.854,35D
RECEITAS	8.048.918,54C	0,00	1.696.140,68	9.745.059,22C
CONTAS DEVEDORAS	17.057.590,96D	8.067.748,10	5.971.113,84	19.154.225,22D
CONTAS CREDORAS	17.057.580,96C	6.057.729,31	8.154.363,57	19.154.215,22C
RESULTADO DO MES	0,00	2.133.262,71	1.696.140,68	437.122,03D
RESULTADO DO EXERCÍCIO	499.673,10D	10.681.854,35	9.745.059,22	936.795,13D

SILVANO NUNES  
FELICIANO:95106324904  
Assinado de forma digital por  
SILVANO NUNES  
FELICIANO:95106324904  
Dados: 2024.07.24 16:35:39 -03'00'

ANTONIO VALTI  
NETTO:06349188934  
Assinado de forma digital por  
ANTONIO VALTI NETTO:06349188934  
Dados: 2024.07.24 16:35:18 -03'00'

SILVANO NUNES FELICIANO  
Empresário  
CPF: 951.063.249-04

ANTONIO VALTI NETTO  
Técnico em Contabilidade Reg. CRC-SC No. 15C00587505  
CPF: 063.491.889-34

DEMONSTRAÇÃO DO RESULTADO DO EXERCÍCIO EM 31/05/2024

Descrição	Saldo	Saldo Anterior
<b>RECEITA OPERACIONAL BRUTA</b>	<b>1.695.826,27</b>	<b>1.977.246,37</b>
RECEITA DE FRETES - FILIAL SC	1.686.718,17	1.912.672,27
RECEITA DE FRETES - MATRIZ PR	9.108,10	64.574,10
<b>(-) DEDUÇÕES DA RECEITA BRUTA</b>	<b>(342.505,13)</b>	<b>(405.811,51)</b>
COFINS S/VENDAS	(114.963,89)	(132.769,38)
FUNJURE	(176,30)	(130,52)
ICMS FILIAL SC	(196.127,85)	(231.926,81)
ICMS GNRE	(1.678,27)	(7.117,60)
ICMS MATRIZ PR	(1.156,45)	(2.696,14)
ISS FILIAL SC	(3.244,74)	(2.346,13)
PIS S/VENDAS	(24.955,15)	(28.824,93)
TAXAS DIVERSAS	(202,48)	0,00
<b>RECEITA OPERACIONAL LIQUIDA</b>	<b>1.353.321,14</b>	<b>1.571.434,86</b>
<b>(-) CUSTO DOS SERVIÇOS</b>	<b>(990.319,84)</b>	<b>(985.069,04)</b>
COMBUSTÍVEIS E LUBRIFICANTES FILIAL	(466.660,49)	(481.869,02)
COMBUSTÍVEIS E LUBRIFICANTES MATRIZ	(9.642,86)	(7.261,13)
MANUTENÇÃO DE VEÍCULOS FILIAL	(197.004,33)	(249.994,77)
MANUTENÇÃO DE VEÍCULOS MATRIZ	(5.870,94)	(2.040,04)
PEDÁGIO MATRIZ	(18.511,98)	(14.799,03)
SUBCONTRATAÇÃO FRETES MATRIZ	(209.144,52)	(164.453,91)
TERCEIROS PRODUÇÃO FILIAL	(37.584,11)	0,00
SEGUROS	(45.900,61)	(64.651,14)
<b>RESULTADO OPERACIONAL BRUTO</b>	<b>363.001,30</b>	<b>586.365,82</b>
<b>(-) DESPESAS OPERACIONAIS</b>	<b>(730.882,40)</b>	<b>(873.043,35)</b>
<b>DESPESAS ADMINISTRATIVAS</b>	<b>(200.304,57)</b>	<b>(260.741,89)</b>
ALIMENTAÇÃO FILIAL	0,00	(36,44)
ALIMENTAÇÃO MATRIZ	(18,96)	0,00
ALUGUEL	(4.012,00)	(4.012,00)
ALVARA	(36,38)	(36,38)
ARMAZENAMENTO FILIAL	(19.735,50)	(91.818,00)
ASSESSORIA E COBRANCA FILIAL	(4.500,00)	(6.500,00)
ASSESSORIA E COBRANCA MATRIZ	(6.145,73)	(12.546,76)
BENS DE PEQUENO VALOR FILIAL	(2.380,01)	(117,99)
CERTIFICADO DIGITAL MATRIZ	0,00	(208,80)
COMODATO	(8.000,00)	(8.000,00)
CONTABILIDADE	(2.920,85)	(2.920,85)
CONTABILIDADE FILIAL	(5.000,00)	(5.000,00)
DEPRECIACAO FILIAL	(50.633,22)	(50.633,22)
DEPRECIACAO MATRIZ	(4.088,69)	(5.600,08)
DESPESAS SEM NF	(15.252,86)	(23.418,46)
DOCUMENTO DE VEICULOS	(34.084,53)	(21.345,32)
ENERGIA ELÉTRICA FILIAL	(617,38)	(739,23)
EQUIPAMENTOS DE SEGUNÇA FILIAL	(56,53)	(373,87)
FRETES E CARRETOS FILIAL	(65,39)	(53,40)
HONORÁRIOS ADVOCATÍCIOS	(10.000,00)	0,00
HOSPEDAGEM FILIAL	(300,00)	(600,00)
MANUTENÇÃO E CONSERVAÇÃO FILIAL	(5.523,69)	0,00
MATERIAL DE ESCRITÓRIO FILIAL	0,00	(70,00)
MATERIAL DE LIMPEZA FILIAL	(1.501,66)	(651,04)
MATERIAL DE USO E CONSUMO FILIAL	(1.933,62)	(913,78)
MULTAS E INFRAÇÕES DE TRANSITO	(1.641,45)	(1.230,52)
REEMBOLSO DESPESA FUNCIONARIOS	(2.530,72)	(4.666,78)
SERVIÇOS PRESTADOS - PJ	(1.499,95)	0,00
SISTEMAS FILIAL	(11.282,13)	(11.167,13)
SISTEMAS MATRIZ	(1.359,19)	(1.102,20)
TELEFONE - INTERNET FILIAL	(980,69)	(1.031,81)
VIAGENS E REPRESENTAÇÕES	(1.359,46)	(1.406,99)
VIGILANCIA FILIAL	(2.521,31)	(4.238,06)
VIGILANCIA MATRIZ	(322,67)	(302,78)

SILVANO NUNES  
FELICIANO:95106324904  
Assinado de forma digital por  
SILVANO NUNES  
FELICIANO:95106324904  
Dados: 2024.07.24 16:36:21 -03'00'

ANTONIO VALTI  
NETTO:06349188934  
Assinado de forma digital por  
ANTONIO VALTI  
NETTO:06349188934  
Dados: 2024.07.24 16:37:03 -03'00'

SILVANO NUNES FELICIANO  
Empresário  
CPF: 951.063.249-04

ANTONIO VALTI NETTO  
Técnico em Contabilidade Reg. CRC-SC No. 1SC00587505  
CPF: 063.491.889-34

C.N.P.J.: 09.313.035/0001-55

Insc. Junta Comercial: 41210439894 Data: 10/12/2018

Período: 01/05/2024 - 31/05/2024

CONSOLIDADO (Empresas: 514,515)

## DEMONSTRAÇÃO DO RESULTADO DO EXERCÍCIO EM 31/05/2024

Descrição	Saldo	Saldo Anterior
<b>DESPESAS COM PESSOAL</b>	<b>(530.577,83)</b>	<b>(612.301,46)</b>
13º SALÁRIOS	(7.560,60)	(7.716,17)
AUTONOMO MATRIZ	(313.727,38)	(386.478,65)
FÉRIAS	(10.400,79)	(9.554,06)
FGTS	(9.559,02)	(8.666,48)
INSS	(45.352,17)	(48.892,45)
PLANO DE SAUDE	(3.428,32)	(6.856,64)
PRÓ-LABORE	(3.313,74)	(3.312,28)
RESCISAO	(4.046,66)	0,00
SALÁRIOS E ORDENADOS	(133.189,15)	(140.824,73)
<b>RESULTADO OPERACIONAL ANTES DO RESULTADO FINANCEIRO</b>	<b>(367.881,10)</b>	<b>(286.677,53)</b>
<b>RECEIRAS/DESPESAS FINANCEIRAS</b>	<b>(69.240,93)</b>	<b>(81.265,42)</b>
DESPESAS BANCÁRIAS	(1.773,68)	(1.793,71)
DUPLICATAS DESCONTADAS	(31.323,63)	(32.571,75)
JUROS E ENCARGOS S/EMPRÉSTIMOS	(31.624,08)	(35.208,86)
JUROS PASSIVOS	(1.862,92)	(2.606,66)
MULTAS E JUROS S/TRIBUTOS	(2.971,03)	(9.093,70)
DESCONTOS OBTIDOS	314,41	9,26
<b>PREJUÍZO DO EXERCÍCIO</b>	<b>(437.122,03)</b>	<b>(367.942,95)</b>

SILVANO NUNES  
FELICIANO:95106324  
904

Assinado de forma digital por  
SILVANO NUNES  
FELICIANO:95106324904  
Dados: 2024.07.24 16:36:42 -03'00'

ANTONIO VALTI  
NETTO:06349188934

Assinado de forma digital por  
ANTONIO VALTI  
NETTO:06349188934  
Dados: 2024.07.24 16:37:18 -03'00'

SILVANO NUNES FELICIANO  
Empresário  
CPF: 951.063.249-04

ANTONIO VALTI NETTO  
Técnico em Contabilidade Reg. CRC-SC No. 1SC00587505  
CPF: 063.491.889-34