

RELATÓRIO MENSAL DAS ATIVIDADES (RMA)

Art. 22, II, “c” da Lei 11.101/2005

- **Empresa Recuperanda:** LOG Inovação Logística e Transportes Ltda
- **Autos nº:** 5001432-33.2023.8.24.0126
- **Adm. Judicial:** Gladius Consultoria e Gestão Empresarial S/S Ltda

Abril/2024

Sumário

1. EVENTOS RELEVANTES	2
1.1. EVENTOS PROCESSUAIS DO ÚLTIMO MÊS.....	2
1.2. EVENTOS PROCESSUAIS EM ANDAMENTO	2
2. VISÃO GERAL DA RECUPERANDA	2
2.1. HISTÓRICO DE ATIVIDADES	2
2.2. SEDE	2
2.3. ESTRUTURA SOCIETÁRIA	3
3. INFORMAÇÕES OPERACIONAIS	3
3.1. ÍNDICE OPERACIONAL.....	3
3.2. RECURSOS HUMANOS (RH).....	3
4. INFORMAÇÕES FINANCEIRAS	4
4.1. BALANÇO PATRIMONIAL.....	4
4.2. DEMONSTRAÇÃO DO RESULTADO DO EXERCÍCIO.....	5
4.2.1. FATURAMENTO.....	5
4.3. ÍNDICES DE LIQUIDEZ.....	6
4.3.1. LIQUIDEZ IMEDIATA.....	6
4.3.2. LIQUIDEZ CORRENTE	6
4.3.3. LIQUIDEZ SECA	7
4.3.4. LIQUIDEZ GERAL	7
5. ENDIVIDAMENTO SUJEITO A RECUPERAÇÃO JUDICIAL.....	8
6. CONCLUSÃO	8
ANEXO 1 CRONOGRAMA DO ANDAMENTO PROCESSUAL	9
ANEXO 2 BALANCETE CONTÁBIL.....	12

1. EVENTOS RELEVANTES

Prezando pela transparência processual, abaixo estão descritos os principais eventos processuais do mês, assim como os eventos processuais que se encontram em andamento. Informações mais detalhadas e completas podem ser obtidas no Cronograma do Andamento Processual ([Anexo 1](#)), ou diretamente no site desta Administradora Judicial (<https://www.gladiusconsultoria.com.br/processo/log-inovacao-logistica-e-transportes-ltda-133>).

1.1. EVENTOS PROCESSUAIS DO ÚLTIMO MÊS

Ao decorrer dos últimos meses houveram as seguintes movimentações processuais:

- No dia 07/06/2024 ocorreu a assembleia geral de credores (1º convocação), na qual restou **aprovado o plano de recuperação judicial**;
- No [evento 293](#) esta administradora judicial juntou aos autos a **Ata da assembleia e o quadro de votação**.

1.2. EVENTOS PROCESSUAIS EM ANDAMENTO

No momento aguarda-se que a recuperanda apresente as Certidões Negativas de Débitos Tributários (Art. 57 da Lei 11.101/05) para que posteriormente seja proferida a decisão de concessão e homologação.

2. VISÃO GERAL DA RECUPERANDA

2.1. HISTÓRICO DE ATIVIDADES

Conforme relatado na inicial, a recuperanda iniciou suas atividades no ano de 2007 em Paranaguá/SC, sendo criada no ano seguinte uma filial em Itapoá-SC. No início das atividades o foco era em prestação de serviço para o agronegócio, passando posteriormente a atender outros seguimentos, como importação, exportação, construção civil e alimentos. No ano de 2012 a empresa iniciou algumas operações com frota própria, a fim de reduzir a dependência de terceiros.

2.2. SEDE

A recuperanda possui sua matriz instalada na Rodovia Maximo Jamur PR-412, Km 23, S/N, sala 02, bairro Boa Vista, Guaratuba/PR, CEP 83.280-000. Ainda, a empresa possui uma filial instalada na Avenida José da Silva Pacheco, nº 1397, bairro São José, Itapoá/SC, CEP 89.249-000.

2.3. ESTRUTURA SOCIETÁRIA

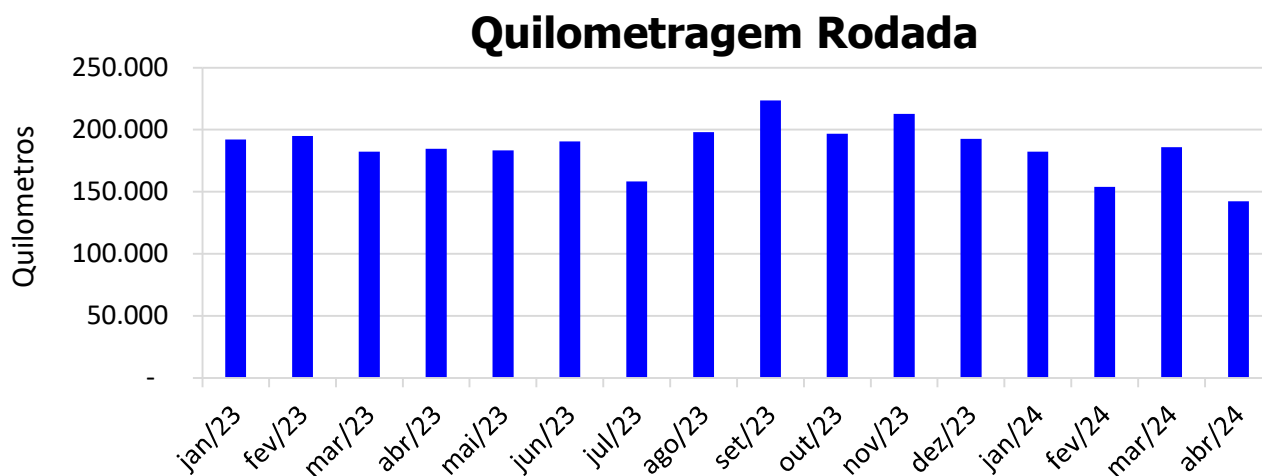
A quadro societário da recuperanda possui a seguinte composição:

LOG INOVAÇÃO LOGÍSTICA E TRANSPORTES LTDA			
SÓCIO	QNTD. DE COTAS	VALOR DAS COTAS	% DO TOTAL
Silvano Nunes Feliciano	250.000	R\$ 250.000	100%
TOTAL	250.000	R\$ 250.000	100%

3. INFORMAÇÕES OPERACIONAIS

3.1. ÍNDICE OPERACIONAL

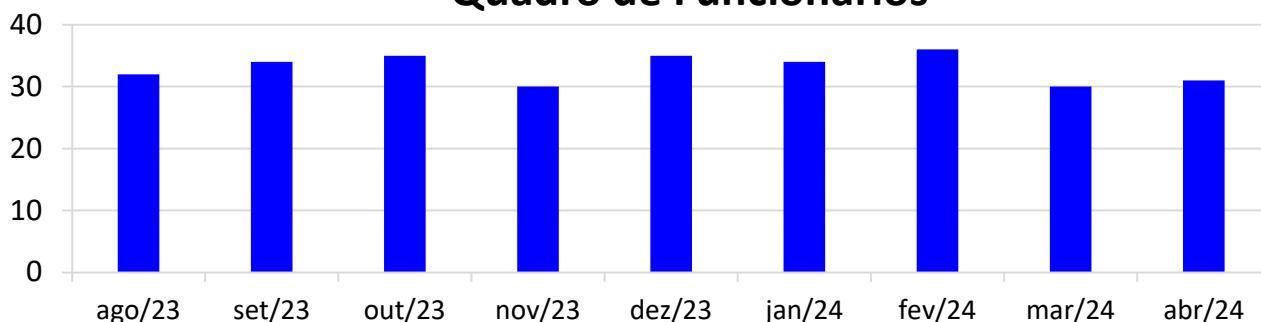
Como já citado anteriormente, atualmente a atividade principal da empresa consiste em transporte logístico. Portanto, visando monitorar a atividade operacional da recuperanda, será acompanhada a **quilometragem rodada por seus veículos**. No mês de **Abril/2024** os veículos da recuperanda rodaram **142.400 quilômetros**, redução de 23% em relação ao mês anterior.



3.2. RECURSOS HUMANOS (RH)

O quadro de funcionários é composto pelos seguintes profissionais: supervisor operacional, assistente financeiro, motorista de carreta, auxiliar de logística, mecânico, auxiliar de escritório, entre outros. No mês de referência deste relatório, a empresa possuía **31 funcionários**. Ressalvamos que no mês de Março a recuperanda possuía 30 funcionários empregados, e não 18 como informado no relatório anterior. Desta forma, segue abaixo sua representação gráfica.

Quadro de Funcionários



* Valor referente ao último mês do ano.

4. INFORMAÇÕES FINANCEIRAS

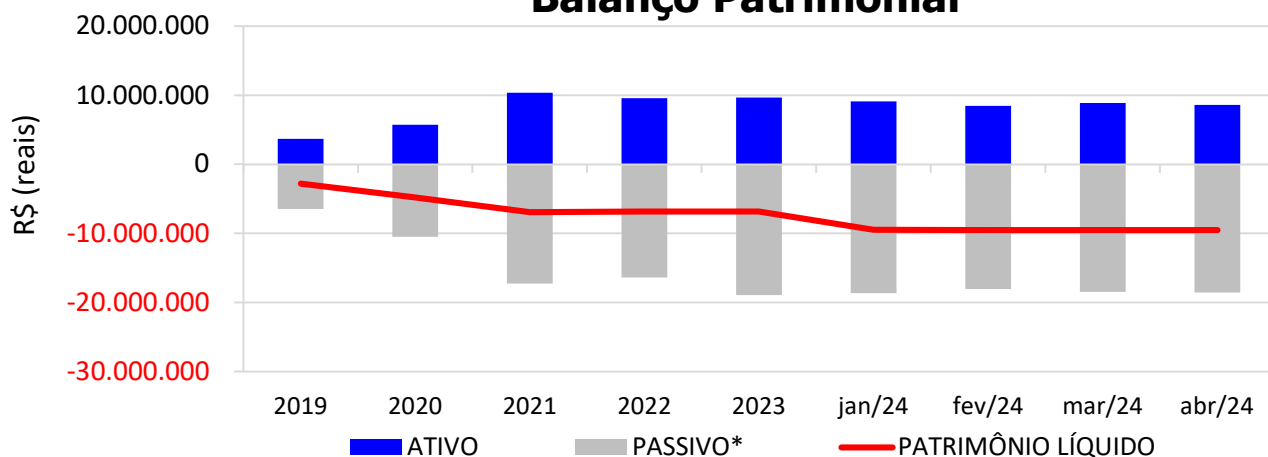
4.1. BALANÇO PATRIMONIAL

O balanço patrimonial é a posição da empresa em um determinado momento, sendo composto pelo ativo, passivo e patrimônio líquido. O ativo demonstra onde a empresa aplicou seus recursos, ou seja, quais são seus bens e direitos. O passivo representa de onde vieram estes recursos e quais suas obrigações. Já o patrimônio líquido representa a parte da empresa pertencente aos sócios, geralmente sendo representado por investimentos e lucros gerados na atividade.

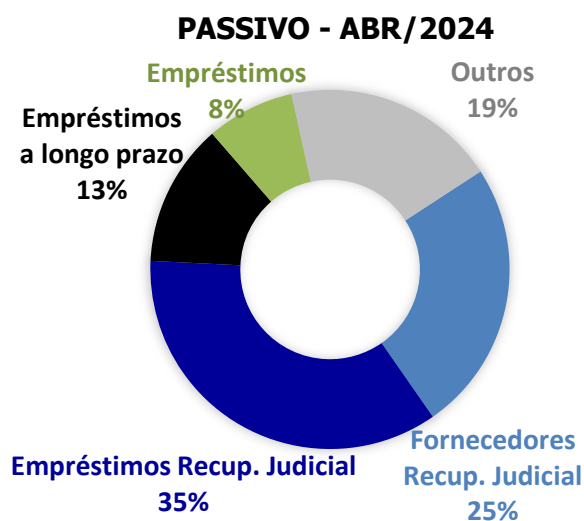
Para fins de facilitar a análise gráfica, o patrimônio líquido não foi considerado no valor do passivo, sendo demonstrado separadamente, com é possível observar nos gráficos dos itens abaixo.

No mês de **Abril/2024**, o **ATIVO** da recuperanda somou **R\$ 8.578.976**, sendo composto principalmente por: Imobilizado (70%), Cliente nacionais (23%) e Outros (7%). Já o **PASSIVO** (passivo circulante + passivo não circulante), somou **R\$ 18.583.102** sendo composto principalmente por: Empréstimos recup. Judicial (35%), Fornecedores recup. Judicial (25%), Empréstimos a longo prazo (13%), Empréstimos (8%) e Outros (19%).

Balanço Patrimonial

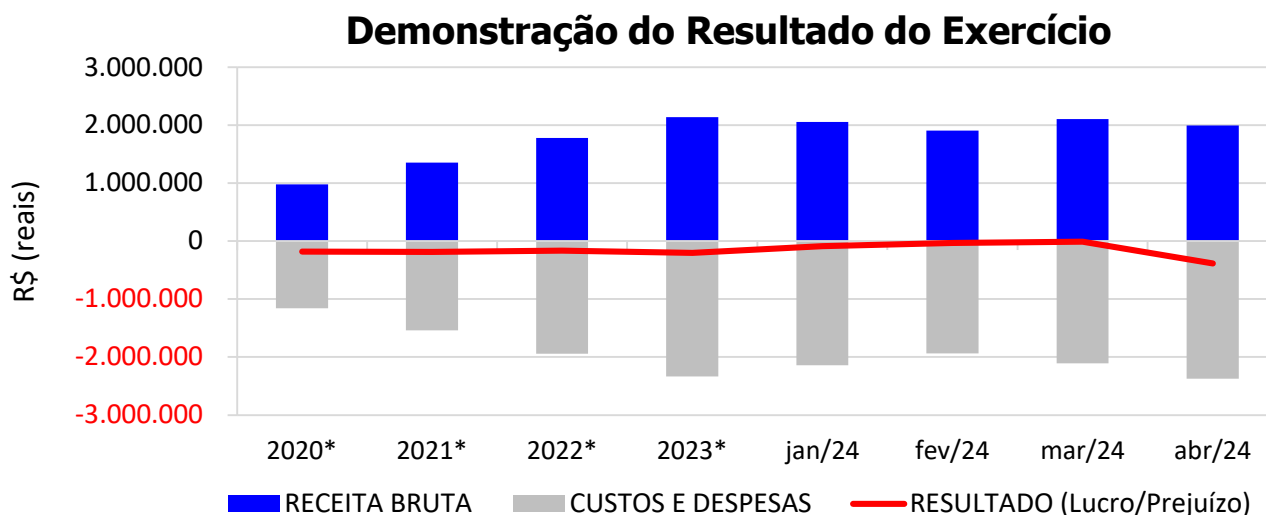


* O valor do patrimônio líquido não está incluso no valor do passivo.



4.2. DEMONSTRAÇÃO DO RESULTADO DO EXERCÍCIO

De acordo com a demonstração contábil em anexo, até o mês de **Abril/2024** a empresa obteve **receita bruta** contábil de **R\$ 1.991.246** e prejuízo contábil de R\$ 382.279, conforme gráfico abaixo:

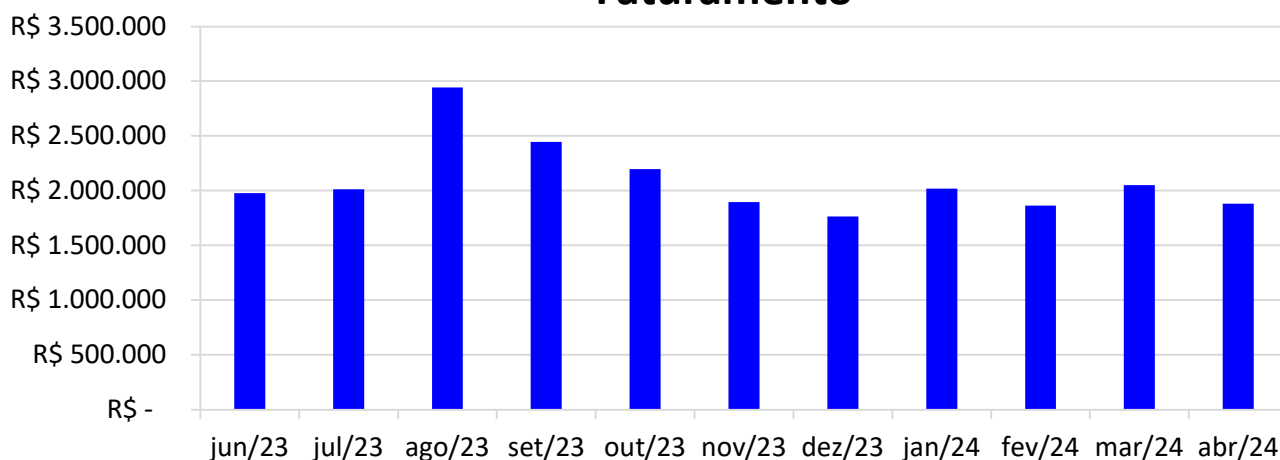


* Valor médio mensal do ano referência.

4.2.1. FATURAMENTO

No mês de **Abril/2024** a recuperanda faturou **R\$ 1.879.178**, redução de 8,3% em relação ao mês anterior.

Faturamento



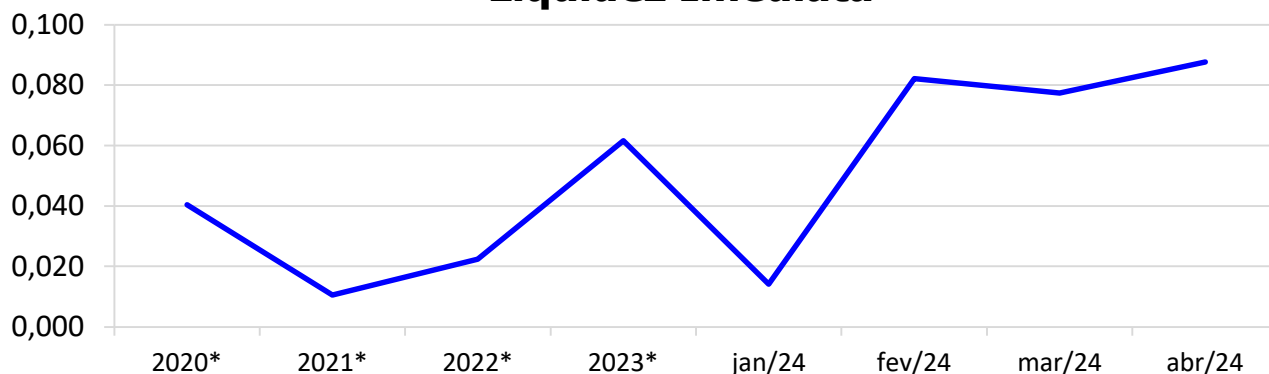
* Valor médio mensal do ano referência.

4.3. ÍNDICES DE LIQUIDEZ

4.3.1. LIQUIDEZ IMEDIATA

O índice de liquidez imediata é o quociente que compara o *Disponível* e o *Passivo Circulante* ou *Obrigações de Curto Prazo*. Ou seja, quanto das obrigações de até 12 meses a empresa consegue liquidar com os recursos que ela consegue transformar em dinheiro imediatamente para cada R\$ 1,00 de obrigação.

Liquidez Imediata

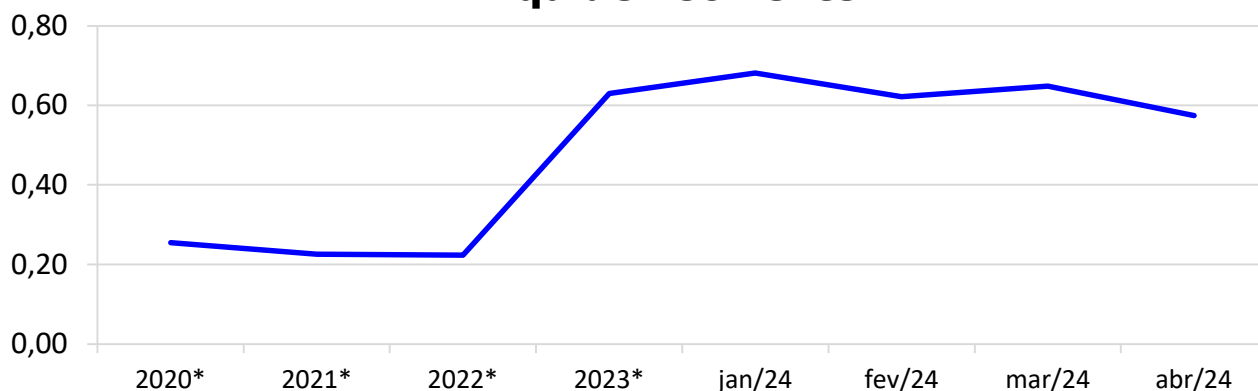


* Valor médio mensal do ano referência.

4.3.2. LIQUIDEZ CORRENTE

O índice de liquidez corrente é o comparativo entre o *Ativo Circulante* e o *Passivo Circulante*. Ou seja, quanto das disponibilidades, bens ou direitos que a empresa possui de curto prazo para quitar com suas obrigações, também do curto prazo de até 12 meses, para cada R\$ 1,00 devido.

Liquidez Corrente

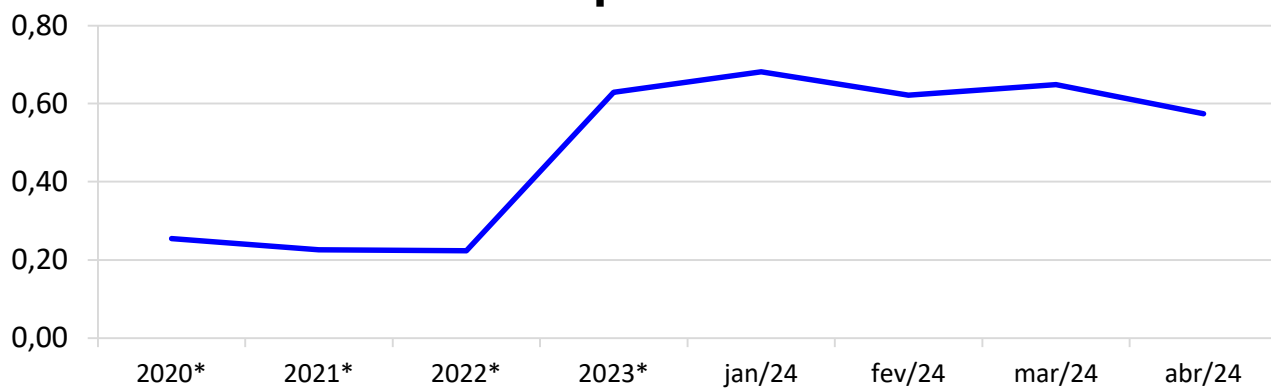


* Valor médio mensal do ano referência.

4.3.3. LIQUIDEZ SECA

O índice de liquidez seca mostra a posição da empresa caso necessite utilizar todo seu *Ativo Circulante*, com exclusão da conta de *Estoques*, uma vez que este não tem uma data definida para sua transformação em dinheiro, para quitar seu *Passivo Circulante* ou *Obrigações de Curto Prazo*.

Liquidez Seca

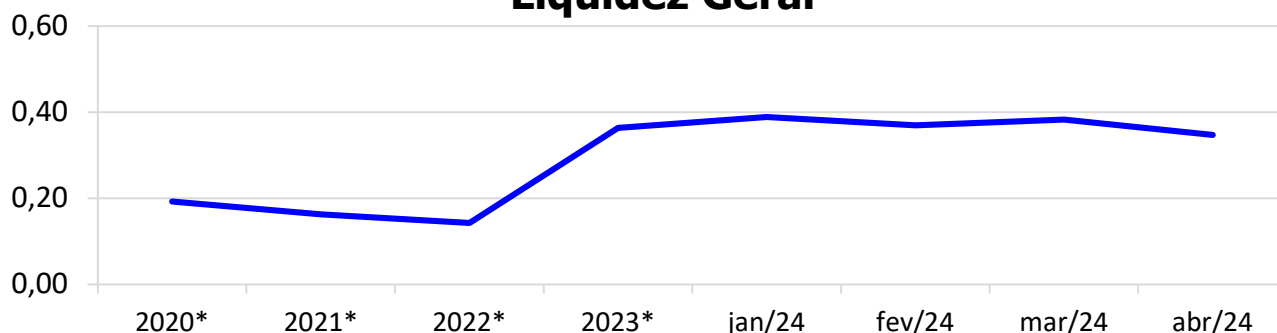


* Valor médio mensal do ano referência.

4.3.4. LIQUIDEZ GERAL

O índice de liquidez geral difere-se dos outros índices de liquidez, pois é o confronto entre o *Exigível Total* e o *Realizável Total* da empresa. Ele indica o quanto a empresa conseguirá honrar com seus compromissos de curto e longo prazo, contando com todos seus bens e direitos de curto e longo prazo também. Ou seja, quanto ela possui em bens e direitos para cumprir com cada R\$ 1,00 de dívida no curto e longo prazo.

Liquidez Geral



* Valor médio mensal do ano referência.

5. ENDIVIDAMENTO SUJEITO A RECUPERAÇÃO JUDICIAL

A recuperanda juntou aos autos a Relação de Credores ([Evento 1, ANEXO7](#)), de acordo com **art. 51, III, da Lei 11.101/2005**. Após a análise das habilitações e impugnações administrativas, esta administração judicial apresentou a **Relação de Credores do Administrador Judicial** ([Evento 206, ANEXO2](#)) conforme o **art. 7º, § 2º da Lei 11.101/2005**.

Atualmente, o passivo sujeito à recuperação judicial encontra-se conforme descrito abaixo:

ENDIVIDAMENTO TOTAL DA RECUPERAÇÃO JUDICIAL LOG INOVACAO LOGISTICA E TRANSPORTES LTDA		
NATUREZA DO CRÉDITO	VALOR HABILITADO	% DO VALOR TOTAL
CLASSE I - CREDORES TRABALHISTAS	R\$ -	0,00%
CLASSE III - CREDORES COM GARANTIA REAL	R\$ -	0,00%
CLASSE III - CREDORES QUIROGRAFÁRIOS	R\$ 11.102.030,25	98,56%
CLASSE IV - CREDORES ME/EPP	R\$ 162.728,49	1,44%
TOTAL :	R\$ 11.264.758,74	100%

6. CONCLUSÃO

As informações aqui reproduzidas foram trazidas por relatórios da recuperanda.

Eventuais dúvidas sobre as informações e análises contidas neste relatório poderão ser encaminhadas para o e-mail contato@gladiusconsultoria.com.br.

Jaraguá do Sul – SC, 21 de junho de 2024.

GLADIUS CONSULTORIA E GESTÃO EMPRESARIAL S/S LTDA

Agenor Daufenbach Júnior

Adm. Judicial - CRA/SC 6.410 – OAB/SC 32.401

ANEXO 1

Cronograma do Andamento Processual

LOG INOVAÇÃO LOGÍSTICA E TRANSPORTES LTDA

Última
atualização:
20/06/2024

EVENTOS CONCLUÍDOS		EVENTOS EM PAUSA/ETAPA ATUAL		EVENTOS NÃO CONCLUÍDOS	
DATA	EVENTO/ETAPA	INFORMAÇÕES	EVENTO	LEI Nº 11.101/2005	
12/05/2023	Distribuição	12/05/2023	1	Art. 48 e 51	
	Processo	5001432-33.2023.8.24.0126			
	Vara	Vara de Falências, Recup. Judiciais e Extrajudiciais			
	Comarca	Jaraguá do Sul			
	Juiz	Dr. Uziel Nunes de Oliveira			
24/05/2023	Decisão de Deferimento/Processamento		10	Art. 52	
12/05/2023	Relação de Credores da Recuperanda	Evento 1, ANEXO7	1	Art. 51, III	
26/10/2023	Publicação da Relação de Credores da Recuperanda no DJSC		113	Art. 52, § 1º, II	
23/10/2023	Termo de Compromisso do Administrador Judicial		106	Art. 33 e Art. 52, I	
24/10/2023	Comunicado aos Credores		<i>nihil</i>	Art. 22, I, a	
13/11/2023	Habilitações/Impugnações Administrativas (Prazos) - Ao Administrador Judicial	Prazo: 13/11/2023	<i>nihil</i>	Art. 7º, § 1º	
17/08/2023	Apresentação do Plano de Recuperação Judicial		51	Art. 53	
09/11/2023	Relatório do Plano de Recuperação Judicial		119	Art. 22, II, h	
14/02/2024	Publicação do Plano de Recuperação Judicial no DJSC	DJE/TJSC de 14/02/2024	187	Art. 53, Parágrafo Único	
19/02/2024	Relação de Credores do Administrador Judicial		206	Art. 7º, § 2º	
21/02/2024	Publicação da Relação de Credores do Administrador Judicial no DJSC		Evento 219	Art. 7º, § 2º	
06/03/2024	Habilitações/Impugnações Judiciais (Prazo de 10 dias)	Prazo: 06/03/2024		Art. 8º	
04/03/2024	Objecões ao Plano de Recuperação Judicial (Prazo de 30 dias)	Prazo: 04/03/2024		Art. 53, Parágrafo Único e Art. 55	
07/04/2024	Convocação da Assembleia Geral de Credores		246	Art. 56	
22/04/2024	Publicação do Edital de Convocação da Assembleia Geral de Credores no Diário Eletrônico		261	Art. 36 e Art. 56	
07/06/2024	Assembleia Geral de Credores - 1ª Convocação	07/06/2024 - 14:00 h: credenciamento - 14:30 h: início da assemb.		Art. 36 e Art. 56	
10/06/2024	Ata da Assembleia Geral de Credores e Lista de Presença - 1ª Convocação		293	Art. 37	

07/06/2024	Aprovação do Plano de Recuperação Judicial			Art. 56, § 2º
	Apresentação das Certidões Negativas de Débitos Tributários			Art. 57
	Decisão de Concessão da Recuperação Judicial e Homologatória do Plano			Art. 58
	Intimação eletrônica do Ministério Público, Fazenda Pública Federal e de todos Estados e Municípios em que o devedor tiver estabelecimento.			Art. 58
	Fase de cumprimento do Plano de Recuperação Judicial			Art. 61
	Homologação do Quadro Geral de Credores (QGC)		nihil	Art. 18
Distribuição	Incidentes Processuais	Andamento Atual		
01/03/2024	5000094-29.2024.8.24.3605	Aguardando Sentença		
	Pedido para Encerramento da Recuperação Judicial, por cumprimento			Art. 63
	Término do Prazo da Recuperação Judicial - Cumprimento das Obrigações			Art. 61
	Sentença de Encerramento da Recuperação Judicial - Cumprimento das Obrigações			Art. 63

ANEXO 2

Balancete Contábil

BALANCETE

Código	Classificação	Descrição da conta	Saldo Anterior	Débito	Crédito	Saldo Atual
1	1	ATIVO	9.008.504,37D	7.241.977,24	7.671.506,09	8.578.975,52D
2	1.1	ATIVO CIRCULANTE	2.932.788,01D	7.239.987,08	7.614.549,13	2.558.225,96D
3	1.1.01	DISPONIVEL	332.648,77D	5.092.217,24	5.033.662,03	391.203,98D
4	1.1.01.001	CAIXA	84.539,44D	100.535,73	125.489,09	59.586,08D
5	1.1.01.001.001	CAIXA GERAL	84.539,44D	100.535,73	125.489,09	59.586,08D
6	1.1.01.002	BANCOS C/ CORRENTE	164.909,44D	4.990.909,43	4.908.172,94	247.645,93D
3489	1.1.01.002.0001	BANCO SICREDI CONTA 72566-8	9.470,74D	1.628.020,40	1.625.195,37	12.295,77D
1090	1.1.01.002.0001	BANCO SICREDI	143.253,02D	2.194.693,97	2.236.565,25	101.381,74D
4289	1.1.01.002.0001	GRAFENO DIGITAL FILIAL	12.185,68D	1.168.195,06	1.046.412,32	133.968,42D
11	1.1.01.003	APLICAÇÕES FINANCEIRAS	83.199,89D	772,08	0,00	83.971,97D
617	1.1.01.003.0001	APLICAÇÃO BCO BRASIL - OUROCAP	1.850,66D	0,00	0,00	1.850,66D
4695	1.1.01.003.0001	APLICAÇÃO CAPITAL DE GIRO Nº15739742 BRADESCO	51.094,03D	0,00	0,00	51.094,03D
4699	1.1.01.003.0001	APLICAÇÃO CDB FLUXO DE CAIXA BANCO SAFRA	0,43D	0,00	0,00	0,43D
3698	1.1.01.003.0001	BB CP AUTOMATICO EMPRESA	20,86D	0,00	0,00	20,86D
4105	1.1.01.003.0001	BRASILPREV	7.572,90D	0,00	0,00	7.572,90D
3490	1.1.01.003.0001	CAPITAL SICRED 72566-8	7.580,76D	0,00	0,00	7.580,76D
1093	1.1.01.003.0001	CAPITAL SOCIAL SICREDI	177,56D	0,00	0,00	177,56D
4705	1.1.01.003.0001	COTAS DE INTEGRALIZAÇÃO SICRED PROCAPRED 25.000,00	14.902,69D	772,08	0,00	15.674,77D
13	1.1.03	CRÉDITOS	2.597.622,60D	2.147.769,84	2.580.383,74	2.165.008,70D
3094	1.1.03.001	ADIANTAMENTOS	128.327,36D	56.108,70	30.752,00	153.684,06D
34	1.1.03.001.004	ADIANTAMENTO A FORNECEDORES	128.137,04D	21.066,70	1.498,00	147.705,74D
3459	1.1.03.001.008	SALARIOS	190,32D	35.042,00	29.254,00	5.978,32D
14	1.1.03.002	CLIENTES NACIONAIS	2.440.774,94D	2.091.661,14	2.549.631,74	1.982.804,34D
5613	1.1.03.002.0001	1001 TRANSPORTES (CROSSVIX)	2.200,00D	32.916,48	0,00	35.116,48D
386	1.1.03.002.0001	ABN COM DE PROD AGROP LTDA	1.878,25D	0,00	0,00	1.878,25D
3239	1.1.03.002.0001	AGRO COMERCIAL AFUBRA LTDA -ITUPORANGA	36.550,05D	13.520,97	25.675,84	24.395,18D
479	1.1.03.002.0001	AGRO COMERCIAL BAGIO LTDA ME	2.061,81D	0,00	0,00	2.061,81D
367	1.1.03.002.0001	AGRO COMERCIAL KAMMER LTDA	1.585,03D	33.022,74	4.525,96	30.081,81D
3149	1.1.03.002.0001	AGROAMAZON COM REP AGRICOLA LTDA	667,42D	0,00	0,00	667,42D
3222	1.1.03.002.0001	AGROLIO AGROPECUARIA E PET SHOP LTDA	3.497,28D	0,00	0,00	3.497,28D
5659	1.1.03.002.0001	AGROP COMERCIAL LORENZETTI LTDA	2.647,81D	0,00	2.647,81	0,00
4419	1.1.03.002.0001	AGROP.TERRAPLANAGEM HINTEMANN LTDA	3.864,51D	1.977,75	1.977,75	3.864,51D
3243	1.1.03.002.0001	AGROPECUARIA BOA SAFRA LTDA	8.349,66D	0,00	0,00	8.349,66D
3241	1.1.03.002.0001	AGROPECUARIA E MATERIAIS DE CONSTRUCAO JUNCKES	2.406,55D	19.604,42	19.604,42	2.406,55D
3220	1.1.03.002.0001	AGROPECUARIA KLEIS LTDA	4.042,58D	0,00	0,00	4.042,58D
3332	1.1.03.002.0001	AGROPECUARIA MAGNANI LTDA	0,00	3.843,89	0,00	3.843,89D
5575	1.1.03.002.0001	AGROPECUARIA PLANALTO LTDA	4.657,80D	0,00	4.657,80	0,00
3212	1.1.03.002.0001	AGROPECUARIA SELHORST LTDA - FILIAL	4.008,86D	5.918,40	3.915,60	6.011,66D
3274	1.1.03.002.0001	AGROPECUARIA WK (CELESTE KLAUMANN)	9.484,20D	9.442,21	14.965,81	3.960,60D
945	1.1.03.002.0001	AGROPECUARIA ZECAO LTDA	84.802,83D	126.060,30	115.322,13	95.541,00D
3278	1.1.03.002.0001	AGROPONTUAL SOLUCOES AGRICOLAS E COMERCIO DE DE	4.100,81D	0,00	0,00	4.100,81D
3835	1.1.03.002.0001	AGROPOSTAI MATERIAIS DE CONTRUCAO LTDA ME	6.865,02D	0,00	0,00	6.865,02D
4099	1.1.03.002.0001	AGROSETO PRODUTOS AGROPECUARIOS LTDA.	2.582,88D	0,00	0,00	2.582,88D
3275	1.1.03.002.0001	AGROVETERINARIA AGROLANDIA COM DE PROD AGROP LT	1.994,40D	0,00	0,00	1.994,40D
3224	1.1.03.002.0001	AGROVISA COMERCIO DE PRODUTOS AGROPECUARIOS LTI	825,00D	210,00	825,00	210,00D
4160	1.1.03.002.0001	ALAIN RODRIGO SCHEFFLER	1.120,00D	560,00	1.120,00	560,00D
3670	1.1.03.002.0001	ARGEPASI ALIMENTOS LTDA.	5.190,91D	0,00	0,00	5.190,91D
3757	1.1.03.002.0001	ARI GRASSMANN	560,00D	0,00	0,00	560,00D
4998	1.1.03.002.0001	ART VIDROS INDUSTRIA E COMERCIO LTDA	2.160,00D	4.160,00	2.160,00	4.160,00D
5041	1.1.03.002.0001	ATIBAIA COM. E CONV. DE PAPEIS	68.500,00D	0,00	0,00	68.500,00D
3221	1.1.03.002.0001	BRASNILE INDUSTRIAL LTDA	8.898,77D	13.680,00	0,00	22.578,77D
3315	1.1.03.002.0001	BUSCHLE E LEPPER S.A.	22.204,90D	0,00	0,00	22.204,90D
388	1.1.03.002.0001	CASA AGRICOLA VITOR MEIRELLES LTDA - ME.	9.209,65D	0,00	4.806,60	4.403,05D
478	1.1.03.002.0001	CASA DO AGRICULTOR ATALANTENSE LTDA	8.618,42D	2.101,65	0,00	10.720,07D
471	1.1.03.002.0001	CEREALISTA UNIAO AGRICOLA LTDA	1.823,70D	4.333,00	0,00	6.156,70D
5658	1.1.03.002.0001	COEGER LTDA	14.609,24D	0,00	14.609,24	0,00
3406	1.1.03.002.0001	COM DE PROD AGROP SALETENSE LTDA	2.825,19D	0,00	0,00	2.825,19D
958	1.1.03.002.0001	COMBRASIL - COMERCIAL DE ALHOS E CONDIMENTOS MAT	15.400,00D	0,00	0,00	15.400,00D
3273	1.1.03.002.0001	COMPANHIA BRASILEIRA DE VIDROS PLANOS CBVP	136.171,48D	132.512,41	168.407,03	100.276,86D
455	1.1.03.002.0001	COOP AGROP DE JACINTO MACHADO LTDA	261.637,32D	65.377,51	117.711,16	209.303,67D
4014	1.1.03.002.0001	COOPERATIVA AGROPECUARIA VEDEIRENSE	3.827,78D	0,00	0,00	3.827,78D
3111	1.1.03.002.0001	COOPERATIVA REGIONAL AURIVERDE - DEPOSITO	29.945,41D	0,00	0,00	29.945,41D
3669	1.1.03.002.0001	CRISTAL GLASS INDUSTRIA DE VIDROS L	4.512,44D	9.024,86	4.512,44	9.024,86D
5752	1.1.03.002.0001	CRISTALGLASS DISTRIBUIDORA DE VIDRO LTDA	0,00	6.999,00	0,00	6.999,00D
3200	1.1.03.002.0001	DISK VIDROS LTDA. - ME	17.902,50D	21.214,29	21.370,38	17.746,41D
343	1.1.03.002.0001	DIVERSOS CLIENTES	150.000,00D	0,00	0,00	150.000,00D
4649	1.1.03.002.0001	EDIVAN PERIN ALBERTON=ME	11.454,00D	0,00	0,00	11.454,00D
4722	1.1.03.002.0001	EMPRESA AUXILIAR DE SERVICOS GERAIS DO PARANA LTD.	3.108,33D	0,00	0,00	3.108,33D
4723	1.1.03.002.0001	EXTRUCOL INDUSTRIA DE ALUMINIO LTDA	0,00	42.103,10	14.509,24	27.593,86D
3253	1.1.03.002.0001	FEDERACAO DAS COOP AGROP DO EST DE SC	2.789,88D	0,00	0,00	2.789,88D
592	1.1.03.002.0001	FERTIPAR FERTILIZANTES DO PARANA LTDA	13.470,00D	11.000,00	11.875,00	12.595,00D
5391	1.1.03.002.0001	GAC TRANSPORTES LOGISTICA LTDA	4.370,60D	0,00	0,00	4.370,60D
1313	1.1.03.002.0001	GERVASIO GADOTTI	560,00D	560,00	560,00	560,00D
3657	1.1.03.002.0001	GLASS HOUSE DO BRASIL IMPORTACAO E EXPORTACAO LT	11.292,70D	10.800,00	10.800,00	11.292,70D
3242	1.1.03.002.0001	IDILARIO MERCADAO DO PRODUTOR LTDA	1.970,75D	11.740,51	3.913,49	9.797,77D
4587	1.1.03.002.0001	INDUSTRIA E COMERCIO DE VIDROS TEMP TEMPERADOS A	7.537,30D	0,00	0,00	7.537,30D

BALANCETE

Código	Classificação	Descrição da conta	Saldo Anterior	Débito	Crédito	Saldo Atual
922	1.1.03.002.0001	IRINEU FLOR DA SILVA	0,00	560,00	0,00	560,00D
3566	1.1.03.002.0001	JOINVIDROS INDUSTRIA E COMERCIO LTDA - EPP	2.000,00D	16.710,00	2.000,00	16.710,00D
3236	1.1.03.002.0001	JOSELI SCHEIDT CLASEN CIA LTDA	9.342,08D	0,00	0,00	9.342,08D
3112	1.1.03.002.0001	L.A. RAMOS E CIA LTDA ME	2.182,14D	1.963,95	1.963,95	2.182,14D
5615	1.1.03.002.0001	LATINA INDUSTRIA DE VIDROS LTDA	2.000,00D	788.224,00	788.224,00	2.000,00D
5660	1.1.03.002.0001	LAURI HENRIQUE DE ANDRADE ME	2.300,00D	0,00	0,00	2.300,00D
3352	1.1.03.002.0001	LORI DE FREITAS - EPP	1.000,00D	4.300,00	0,00	5.300,00D
4721	1.1.03.002.0001	LUARA MEL VIEIRA TRANSPORTES LTDA	250.016,95D	6.200,00	6.000,00	250.216,95D
3201	1.1.03.002.0001	MARY ART SAO PAULO INDUSTRIA E COMERCIO LTDA	11.930,00D	0,00	0,00	11.930,00D
3568	1.1.03.002.0001	MAURIGLASS INDUSTRIA E COMERCIO DE VIDROS LTDA	8.093,76D	3.980,00	5.940,00	6.133,76D
3378	1.1.03.002.0001	MERCOAGRO COMERCIO DE DEFENSIVOS AGRICOLAS LTDA	4.160,00D	0,00	0,00	4.160,00D
5709	1.1.03.002.0001	MOACIR JOAO PACHECO	0,00	560,00	0,00	560,00D
5248	1.1.03.002.0001	MODELO VIDROS INDUSTRIA E COMERCIO LTDA	0,00	7.200,00	0,00	7.200,00D
1337	1.1.03.002.0001	NELSON HERCHEN	1.120,00D	0,00	560,00	560,00D
3711	1.1.03.002.0001	NEW GLASS IMPORTACAO E EXPORTACAO LTDA	392,70D	0,00	0,00	392,70D
3456	1.1.03.002.0001	NUTRI NORTE COMERCIO E REPRES. LTDA.	2.733,69D	8.141,70	8.141,70	2.733,69D
3334	1.1.03.002.0001	OUOFERTIL NORDESTE LTDA	1.559,11D	0,00	0,00	1.559,11D
5386	1.1.03.002.0001	OWIN TRANSPORTES LTDA - ME	10.800,00D	0,00	0,00	10.800,00D
3162	1.1.03.002.0001	POLIVIDROS COML LTDA	177.192,18D	18.000,00	65.520,00	129.672,18D
3987	1.1.03.002.0001	PORTONAVE - TERMINAIS PORTUARIOS DE NAVEGANTES	450,00D	0,00	0,00	450,00D
5187	1.1.03.002.0001	RAYFAN CONFECUADOR DE ARTIGOS VESTUARI E FABRICACAO	2.500,00D	0,00	0,00	2.500,00D
487	1.1.03.002.0001	REDE DISTRIBUIDORA DE PRODUTOS AGROPECUARIOS LTI	21.456,43D	11.322,78	5.490,29	27.288,92D
5389	1.1.03.002.0001	RISHIS EMPREENDIMENTOS E PARTICIPACOES S.A.	2.361,60D	0,00	0,00	2.361,60D
3219	1.1.03.002.0001	SAN MARCOS REVESTIMENTOS CERAMICOS LTDA	20.232,00D	43.120,00	0,00	63.352,00D
3351	1.1.03.002.0001	SANDRO OSMAR DA VEIGA EIRELI	4.700,00D	4.700,00	7.050,00	2.350,00D
3223	1.1.03.002.0001	SEGALAS ALIMENTOS LTDA	167.052,53D	237.653,14	160.751,12	243.954,55D
4720	1.1.03.002.0001	SENGES PAPEL E CELULOSE LTDA	5.100,00D	0,00	0,00	5.100,00D
5657	1.1.03.002.0001	SOCEL SOCIEDADE OESTE LTDA	6.874,00D	5.558,00	9.800,00	2.632,00D
4886	1.1.03.002.0001	SOMAFORCE DISTRIBUIDORA DE AUTOPECAS LTDA	1.130,40D	0,00	0,00	1.130,40D
4483	1.1.03.002.0001	SOPASTA S/A INDUSTRIA E COMERCIO	3.632,57D	0,00	0,00	3.632,57D
5508	1.1.03.002.0001	TEMPERSINOS INDUSTRIA DE VIDROS LTDA EPP	0,00	5.800,00	0,00	5.800,00D
3282	1.1.03.002.0001	TEMPERVILLE INDUSTRIA E COMERCIO EI EPP	16.293,07D	28.413,07	20.525,38	24.180,76D
3173	1.1.03.002.0001	TEMPEX INDUSTRIA E COMERCIO DE VIDROS LTDA	2.592,41D	0,00	0,00	2.592,41D
439	1.1.03.002.0001	TERRANOVA AGRO COMERCIAL LTDA EPP	3.799,50D	0,00	0,00	3.799,50D
3596	1.1.03.002.0001	UDO GUTZ	469,50D	0,00	0,00	469,50D
5573	1.1.03.002.0001	VALDOMIRO FREITAS	560,00D	0,00	560,00	0,00
3331	1.1.03.002.0001	VIDROMIR INDUSTRIA E COM. DE VIDROS TEMPERADOS LT	0,00	5.387,70	0,00	5.387,70D
3930	1.1.03.002.0001	VITRO FABRICACAO DE VIDROS EIRELI	2.500,00D	0,00	0,00	2.500,00D
3240	1.1.03.002.0001	WESTROCK, CELULOSE, PAPEL E EMBALAGENS LTDA	662.594,57D	286.435,31	894.632,60	54.397,28D
3283	1.1.03.002.0001	WICKERT VIDROS SA	0,00	13.998,00	0,00	13.998,00D
4834	1.1.03.002.0001	WINLOGIS GESTAO LOGISTICA LTDA	18.909,73D	0,00	0,00	18.909,73D
4471	1.1.03.002.0001	ZELIR TERESINHA FLORINTINO VIER-E	0,00	10.750,00	2.000,00	8.750,00D
41	1.1.03.003	CREDITOS FISCAIS	28.520,30D	0,00	0,00	28.520,30D
3543	1.1.03.003.0001	CSSL A RECUPERAR	3.628,09D	0,00	0,00	3.628,09D
3887	1.1.03.003.0001	IMPOSTOS FEDERAIS A COMPENSAR	16.745,67D	0,00	0,00	16.745,67D
42	1.1.03.003.0001	INSS A RECUPERAR	68,52D	0,00	0,00	68,52D
3544	1.1.03.003.0001	IRPJ A RECUPERAR	8.078,02D	0,00	0,00	8.078,02D
31	1.1.04	DESPESAS DO EXERCICIO SEGUINTE	2.516,64D	0,00	503,36	2.013,28D
3073	1.1.04.001	OUTRAS	2.516,64D	0,00	503,36	2.013,28D
3802	1.1.04.001.001	SEGUROS A APROPRIAR	2.516,64D	0,00	503,36	2.013,28D
51	1.2	ATIVO NÃO CIRCULANTE	6.075.716,36D	1.990,16	56.956,96	6.020.749,56D
60	1.2.02	IMOBILIZADO	8.642.174,17D	1.990,16	0,00	8.644.164,33D
62	1.2.02.001	COMPUTADORES E PERIFERICO	4.235,30D	0,00	0,00	4.235,30D
63	1.2.02.001	MÓVEIS E UTENSÍLIOS	19.047,63D	0,00	0,00	19.047,63D
64	1.2.02.001	VEÍCULOS	8.201.740,85D	0,00	0,00	8.201.740,85D
59	1.2.02.03	LEASING/CONSÓRCIOS	417.150,39D	1.990,16	0,00	419.140,55D
4132	1.2.02.030.001	B.BRASIL CONSORCIO Nº 1535/5198	13.957,53D	0,00	0,00	13.957,53D
4216	1.2.02.030.001	BB CONSORCIO Nº 1270/6478	30.001,45D	0,00	0,00	30.001,45D
4820	1.2.02.030.001	CONSORCIO B BRADESCO GRUPO 070146029000284002	15.319,54D	819,50	0,00	16.139,04D
4811	1.2.02.030.001	CONSORCIO B BRADESCO GRUPO 070146029500289103	15.367,12D	825,80	0,00	16.192,92D
3155	1.2.02.030.001	CONSORCIO B BRADESCO GRUPO 1976 COTA 294	28.901,20D	0,00	0,00	28.901,20D
4147	1.2.02.030.001	CONSORCIO B BRADESCO GRUPO 2635 COTA 278	49.755,21D	0,00	0,00	49.755,21D
4149	1.2.02.030.001	CONSORCIO B BRADESCO GRUPO 3131 COTA 11	20.632,54D	0,00	0,00	20.632,54D
3967	1.2.02.030.001	CONSORCIO B RADESCO GRUPO 2974 COTA 133 - 0200308	20.078,80D	327,75	0,00	20.406,55D
4148	1.2.02.030.001	CONSORCIO B RADESCO GRUPO 3107 COTA 267	20.029,26D	0,00	0,00	20.029,26D
3472	1.2.02.030.001	CONSORCIO B. ITAU GRUPO 020179 COTA 245	141.856,25D	0,00	0,00	141.856,25D
4125	1.2.02.030.001	CONSORCIO B.BRADESCO GRUPO 3808 COTA 83	10.136,07D	0,00	0,00	10.136,07D
4144	1.2.02.030.001	CONSORCIO B.ITAU GRUPO 020278 COTA 400	49.866,95D	0,00	0,00	49.866,95D
4151	1.2.02.030.001	FUNDO RES CONS BANCO BRADESCO GRUPO 2974 COTA 13	613,29D	17,11	0,00	630,40D
4150	1.2.02.030.001	FUNDO RES CONS BANCO BRADESCO GRUPO 2974 COTA 48	635,18D	0,00	0,00	635,18D
67	1.2.03	(-) DEPRECIACÃO ACUMULADA	2.566.457,81C	0,00	56.956,96	2.623.414,77C
68	1.2.03.001	(-) DEPREC.ACUM.-COMPUTADORES E PERIFE	2.426,00C	0,00	34,47	2.460,47C
69	1.2.03.001	(-) DEPREC.ACUM.-MÓVEIS E UTENSÍLIOS	4.010,26C	0,00	138,74	4.149,00C
70	1.2.03.001	(-) DEPREC.ACUM.-VEÍCULOS	2.560.021,55C	0,00	56.783,75	2.616.805,30C

BALANCETE

Código	Classificação	Descrição da conta	Saldo Anterior	Débito	Crédito	Saldo Atual
76	2	PASSIVO	9.129.076,32C	5.355.819,95	5.322.185,73	9.095.442,10C
77	2.1	PASSIVO CIRCULANTE	4.430.683,24C	5.294.309,20	5.322.185,73	4.458.559,77C
78	2.1.01	OBRIGAÇÕES DE CURTO PRAZO	4.430.683,24C	5.294.309,20	5.322.185,73	4.458.559,77C
79	2.1.01.001	FORNECEDORES NACIONAIS	1.678.915,03C	1.310.890,35	1.189.833,23	1.557.857,91C
5746	2.1.01.001.000	45.106.999 PAULO CESAR BIZARRI	0,00	0,00	1.610,00	1.610,00C
5749	2.1.01.001.000	54.442.122 JORGE MARRAUI	0,00	0,00	6.500,00	6.500,00C
5748	2.1.01.001.000	AUTO SOCORRO FALCAO LTDA	0,00	0,00	445,00	445,00C
5747	2.1.01.001.000	IGOR ALTRAN BEZAO BORRACHARIA	0,00	0,00	320,00	320,00C
5743	2.1.01.001.000	WILDES FABRICIO BRAGA MONTEIRO E CIA LTDA	0,00	0,00	150,00	150,00C
5734	2.1.01.001.0001	2 AMIGOS TRANSPORTES LTDA	0,00	0,00	2.400,00	2.400,00C
5210	2.1.01.001.0001	49.973.115 FERNANDO RODRIGUES NUNES	2.080,96C	0,00	0,00	2.080,96C
3902	2.1.01.001.0001	5 RODA RADIADORES COMERCIO E SERVICO LTD	1.925,00C	2.255,00	5.738,00	5.408,00C
5682	2.1.01.001.0001	50.036.040 JAIME JARECKI	2.000,00C	0,00	0,00	2.000,00C
5502	2.1.01.001.0001	50.273.129 WELLINGTON CASTILHO DA MAIA	1.200,00C	0,00	0,00	1.200,00C
5579	2.1.01.001.0001	52.232.772 LUCIANO JEAN EUGENIO	40,00C	0,00	0,00	40,00C
5729	2.1.01.001.0001	52.970.360 PEDRO PAULO MEYER	0,00	0,00	7.773,64	7.773,64C
5641	2.1.01.001.0001	A M TRUCK CENTER E TRANSPORTES LTDA	4.400,00C	4.400,00	0,00	0,00
4831	2.1.01.001.0001	A. ANGELONI E CIA. LTDA	1.719,00C	0,00	0,00	1.719,00C
5463	2.1.01.001.0001	A. C. MENGUE & CIA LTDA	4.500,00C	0,00	0,00	4.500,00C
4733	2.1.01.001.0001	ADILSON DUARTE	2.601,80C	0,00	0,00	2.601,80C
5653	2.1.01.001.0001	ADRIANO RODRIGO DE SOUZA 84248661934	1.350,00C	0,00	0,00	1.350,00C
5668	2.1.01.001.0001	AGRO COMERCIAL KAMMER LTDA	113,95C	113,95	0,00	0,00
4487	2.1.01.001.0001	AGROPECUARIA CAMBARA LTDA	21.305,13C	0,00	15.909,69	37.214,82C
5212	2.1.01.001.0001	ALEX DA SILVA DE MESQUITA LTDA	2.400,00C	0,00	0,00	2.400,00C
5643	2.1.01.001.0001	ANDRE LUIZ DE OLIVEIRA TRANSPORTES	2.206,80C	2.206,80	0,00	0,00
5582	2.1.01.001.0001	ARZA SHOP INFORMATICA LTDA	559,90C	0,00	0,00	559,90C
5546	2.1.01.001.0001	AUGUSTO CÉSAR SANTOS	3.878,00C	0,00	0,00	3.878,00C
3447	2.1.01.001.0001	AUTO MECANICA LM LTDA - EPP	2.010,00C	1.200,00	700,00	1.510,00C
3340	2.1.01.001.0001	AUTO PECAS CSM LTDA - EPP	3.212,10C	2.223,65	1.475,00	2.463,45C
4227	2.1.01.001.0001	AUTO POSTO AG8 LTDA	2.375,92C	553,70	3.011,95	4.834,17C
3892	2.1.01.001.0001	AUTO POSTO BALEIA FRANCA LTDA	121,06C	0,00	0,00	121,06C
4515	2.1.01.001.0001	AUTO POSTO DE COMBUSTIVEIS BORBA E CORREIO E BEIR	373,38C	371,00	371,00	373,38C
3355	2.1.01.001.0001	AUTO POSTO PETROSIMON LTDA	9.326,05C	2.803,17	3.776,88	10.299,76C
3208	2.1.01.001.0001	AUTO POSTO ROSSO LTDA	4.512,09C	6.200,99	3.852,46	2.163,56C
3120	2.1.01.001.0001	AUTO POSTO TRES BARRAS LTDA.	103,00C	379,87	4.267,51	3.990,64C
3381	2.1.01.001.0001	AUTO POSTO VIAJANTES EIRELI	2.298,96C	5.055,54	3.403,67	647,09C
4889	2.1.01.001.0001	B GREGORIO TRANSPORTES LTDA	47.798,60C	47.798,60	0,00	0,00
4944	2.1.01.001.0001	BALKON TECNOLOGIA LTDA	710,40C	0,00	0,00	710,40C
5636	2.1.01.001.0001	BBL LOG LTDA	17.100,00C	0,00	38.000,00	55.100,00C
5577	2.1.01.001.0001	BEATRIZ BONACHINI-ME	360,40C	0,00	0,00	360,40C
5413	2.1.01.001.0001	BELAIR TAVARES & CIA LTDA	3.813,13C	0,00	0,00	3.813,13C
5737	2.1.01.001.0001	BORBA & BASSO TRANSPORTES LTDA	0,00	0,00	2.700,00	2.700,00C
5541	2.1.01.001.0001	BORRACHARIA MORAES LTDA	105,00C	275,00	275,00	105,00C
5444	2.1.01.001.0001	BRASPRESS TRANSPORTES URGENTES LTDA	184,38C	184,38	0,00	0,00
5093	2.1.01.001.0001	BRS TRACTOR COMERCIO E SERVIÇOS LTDA	0,20C	0,00	0,00	0,20C
5399	2.1.01.001.0001	CARLOS ANDRE BRANDEBURSKI KONFLANZ LTDA	1.409,82C	0,00	0,00	1.409,82C
3766	2.1.01.001.0001	CAROLINE GIOSELE 08870980960	396,00C	2.940,00	2.940,00	396,00C
3645	2.1.01.001.0001	CARRETAO DISTRIBUIDORA DE AUTO PECAS DO VALE LTD/	950,00C	0,00	0,00	950,00C
3593	2.1.01.001.0001	CASA DO CAMINHONEIRO LTDA	12.465,40C	6.730,40	2.118,00	7.853,00C
5623	2.1.01.001.0001	CBA DIESEL ES ATACADO DE PECAS LTDA - CAR	3.704,65C	2.469,76	0,00	1.234,89C
4482	2.1.01.001.0001	CECHET COMERCIO DE PECAS DE CAMINHOS LTDA	337,62C	876,83	774,95	235,74C
1216	2.1.01.001.0001	CELESC DISTRIBUIÇÃO S.A.	697,15C	697,15	798,50	798,50C
5252	2.1.01.001.0001	CEZAR MACHADO DA SILVA EIRELI - ME	560,00C	0,00	0,00	560,00C
3627	2.1.01.001.0001	CGMP - CENTRO DE GESTAO DE MEIOS DE PAGA	19.881,46C	39.762,92	36.188,93	16.307,47C
5523	2.1.01.001.0001	CIMENTELA IND.DE TELAS E ARTEFATOS DE CONCRETO LT	3.550,00C	0,00	0,00	3.550,00C
5527	2.1.01.001.0001	CLEITON KRATZ 05400815901	1.000,00C	0,00	0,00	1.000,00C
4163	2.1.01.001.0001	CLERCIO FRANCISCO GEMRA ME	451,20C	451,20	0,00	0,00
3412	2.1.01.001.0001	COMBUSTIVEIS FELISBERTO LTDA	5.767,54C	0,00	0,00	5.767,54C
5445	2.1.01.001.0001	COMERCIAL OLIVEIRA E BRANT LTDA	1.475,00C	0,00	0,00	1.475,00C
4032	2.1.01.001.0001	COMERCIO DE CEREAIS E TRANSPORTES WILLEMANN LTDA/	41.873,30C	49.867,11	14.144,54	6.150,73C
3889	2.1.01.001.0001	COMERCIO DE CEREAIS NETO LTDA	5.015,00C	0,00	0,00	5.015,00C
4164	2.1.01.001.0001	COMERCIO DE FERRAGENS E FERRAMENTAS FERROFORT L	1.001,97C	1.142,82	346,52	205,67C
4075	2.1.01.001.0001	COMERCIO E TRANSPORTE TRATO FINO EIRELI	1.947,76C	0,00	0,00	1.947,76C
3569	2.1.01.001.0001	COML. BUFFON COMB. E TRANSP. LTDA. - POSTO 32	0,00	4.163,48	5.108,68	945,20C
3343	2.1.01.001.0001	COOPERATIVA AGROINDUSTRIAL COOPERJA	1.056,35C	0,00	0,00	1.056,35C
5141	2.1.01.001.0001	COOPERATIVA DE CAMINHONEIROS AUTONOMOS DE TRAN	6.123,84C	6.123,84	0,00	0,00
4488	2.1.01.001.0001	COOPERATIVA MISTA DE TRANSPORTES DE CARGAS NACIC	3.217,32C	3.217,32	0,00	0,00
3348	2.1.01.001.0001	COOPERATIVA REGIONAL AURIVERDE - ORLEANS	9.380,64C	342,24	0,00	9.038,40C
5677	2.1.01.001.0001	COOPERLOG - COOPERATIVA DE TRANSPORTE E LOGISTIC/	5.600,00C	5.600,00	0,00	0,00
3947	2.1.01.001.0001	COOTRANSUL COOPERATIVA DE TRANSPORTE DO SUL	12.086,42C	12.086,42	0,00	0,00
5592	2.1.01.001.0001	COTRAIBI COOPERATIVA DOS TRANSPORTADORES DE IBIR	2.455,00C	2.455,00	0,00	0,00
5639	2.1.01.001.0001	CREMILSON VLADEMIR VOLPATTO LTDA EM RECUPERACAO	0,00	0,00	6.300,00	6.300,00C
4253	2.1.01.001.0001	D FERREIRA - ME	1.343,00C	797,00	774,00	1.320,00C
5397	2.1.01.001.0001	DACAM IMPORTACAO E TRANSPORTES LTDA	3.100,00C	3.100,00	0,00	0,00
5465	2.1.01.001.0001	DAIANA NUNES FERREIRA DE JESUS 07859606941	9.955,71C	0,00	0,00	9.955,71C
5467	2.1.01.001.0001	DE BEM EQUIPAMENTOS LTDA	1.500,00C	0,00	0,00	1.500,00C
4386	2.1.01.001.0001	DENS TRANSPORTES EIRELI	71.452,30C	61.488,04	2.747,75	12.712,01C
693	2.1.01.001.0001	DICAVE GARTNER DIS CAT DE VEICULOS LTDA	836,99C	0,00	0,00	836,99C
5447	2.1.01.001.0001	DINOSSAURO NORTE COM. DE COMB. E LUB. LTDA.	2.036,77C	0,00	0,00	2.036,77C
4259	2.1.01.001.0001	DISAUTO DISTRIBUIDORA DE AUTOPECAS LTDA	17.963,61C	1.035,46	1.035,46	17.963,61C

BALANCETE

Código	Classificação	Descrição da conta	Saldo Anterior	Débito	Crédito	Saldo Atual
3175	2.1.01.001.0001	DISTRIBUIDORA DE COMBUSTIVEIS ROSSO LTDA	0,00	335,17	3.769,00	3.433,83C
5051	2.1.01.001.0001	DKL TRANSPORTES LTDA	5.061,91C	5.061,91	0,00	0,00
3943	2.1.01.001.0001	DYONSON FERNANDES DE SOUZA 08579541999	300,00C	0,00	0,00	300,00C
5101	2.1.01.001.0001	E. PNEUS E SERVICOS LTDA	1.185,00C	1.055,00	1.175,00	1.305,00C
5461	2.1.01.001.0001	EDILSON DACOREGGIO	36.010,49C	0,00	0,00	36.010,49C
3785	2.1.01.001.0001	ELETRO DIESEL JOINVILLE LTDA	0,00	1.273,63	2.818,51	1.544,88C
5638	2.1.01.001.0001	ELIZEU NUNES COLOMBY	16.800,00C	0,00	2.800,00	19.600,00C
5637	2.1.01.001.0001	ELIZEU NUNES COLOMBY TRANSPORTES LTDA	24.250,00C	24.250,00	0,00	0,00
4978	2.1.01.001.0001	EMANOEL FERREIRA RAMOS 13553138998	850,00C	0,00	0,00	850,00C
4485	2.1.01.001.0001	ERICK ROBERTO SUDOSKI EIRELI	100,00C	0,00	0,00	100,00C
5664	2.1.01.001.0001	EUCALIPTO BOM PASTOR COMERCIO DE MADEIRAS LTDA M	0,33C	0,00	0,00	0,33C
5563	2.1.01.001.0001	IVALDO TURCZIM 02692305990	6.300,00C	0,00	0,00	6.300,00C
5052	2.1.01.001.0001	EVANDRO CANDIDO DA LUZ	2.832,50C	0,00	0,00	2.832,50C
5512	2.1.01.001.0001	EXPRESSO LC TRANSPORTES E TURISMO LTDA	50,00C	0,00	0,00	50,00C
4082	2.1.01.001.0001	FERRAMENTAS GERAIS COM IMP LTDA * JOINVILLE	318,57C	0,00	0,00	318,57C
4010	2.1.01.001.0001	FORZA TECNOLOGIA E RASTREAMENTO LTDA	542,10C	542,10	542,10	542,10C
5562	2.1.01.001.0001	G. MENGUE BAPTISTA	3.900,00C	0,00	0,00	3.900,00C
5206	2.1.01.001.0001	GICELI SUDOSKI EMPLACAMENTO AUTOMOTIVO	390,00C	0,00	0,00	390,00C
4243	2.1.01.001.0001	GILMAR GERALDO PSCHIEDT 74558196920	104.070,00C	0,00	0,00	104.070,00C
5576	2.1.01.001.0001	GISELI DE FATIMA NEDILHA PLACAS EIRELI	121,00C	0,00	0,00	121,00C
5434	2.1.01.001.0001	GLADIUS CONSULTORIA GESTAO EMPRESARIAL L	0,00	3.284,75	6.569,50	3.284,75C
5583	2.1.01.001.0001	GLADSON DE FAVERI GRASSI 02387364902	1.000,00C	0,00	0,00	1.000,00C
3109	2.1.01.001.0001	GRANDE PARADA NORTE COMERCIO DE COMBUSTI	267,53C	308,57	3.281,53	3.240,49C
3097	2.1.01.001.0001	GRANDE PARADA SUL COMERCIO DE COMBUSTIVE	7.717,61C	2.225,42	13.109,20	18.601,39C
5201	2.1.01.001.0001	GREEN PECAS COMERCIAIS LTDA	0,00	739,00	739,77	0,77C
5735	2.1.01.001.0001	GUANABARA TERMINAIS LOGISTICOS LTDA	0,00	0,00	6.000,00	6.000,00C
5503	2.1.01.001.0001	GUILHERME ALEXANDRE ZOLLER 08593637914	1.400,00C	0,00	0,00	1.400,00C
5652	2.1.01.001.0001	GUINCHOS MENDES LTDA	790,00C	0,00	0,00	790,00C
5672	2.1.01.001.0001	GUINDASTES E TRANSPORTES CIDADE DAS FLORES LTDA	318,75C	150,00	150,00	318,75C
5621	2.1.01.001.0001	HIDRAULICA SUL MANGUEIRAS CONEXOES E VEDACOES LT	54,85C	0,00	0,00	54,85C
5448	2.1.01.001.0001	IDAPETRO COMBUSTIVEIS LTDA	2.277,40C	0,00	0,00	2.277,40C
3666	2.1.01.001.0001	IDEAL GUAPO - PALMEIRA MATRIZ	6.767,52C	7.224,35	2.983,52	2.526,69C
5616	2.1.01.001.0001	IGARACU AUTO POSTO LTDA	2.350,20C	0,00	0,00	2.350,20C
5471	2.1.01.001.0001	IN2 LOGISTICA LTDA	3.100,00C	0,00	0,00	3.100,00C
5738	2.1.01.001.0001	IND COM DE BILHARES PERINI LTDA ME	0,00	0,00	1.164,30	1.164,30C
3484	2.1.01.001.0001	IRM&ATILDE;OS ZAMBONATO LTDA	202,13C	0,00	0,00	202,13C
4384	2.1.01.001.0001	ITAJAI - EXPRESSO SAO MIGUEL S/A	82,50C	0,00	70,50	153,00C
3742	2.1.01.001.0001	ITALA AMANDA FERREIRA	0,00	0,00	1.894,98	1.894,98C
3052	2.1.01.001.0001	ITAPOA TERMINAIS PORTUARIOS S.A	281,00C	1.938,00	1.938,00	281,00C
3796	2.1.01.001.0001	ITAPOAR PEÇAS E ACESSORIOS EIRELI	3.598,89C	4.495,13	3.038,03	2.141,79C
5311	2.1.01.001.0001	IVONEI RUCKL	2.750,00C	0,00	0,00	2.750,00C
5550	2.1.01.001.0001	J. PETRO COMERCIO DE COMBUSTIVEIS E LUBRIFICANTES	1.911,00C	0,00	0,00	1.911,00C
4700	2.1.01.001.0001	JA TRANSPORTE MECANICA E AUTOPECAS LTDA	17.164,22C	17.069,35	6.842,10	6.936,97C
5631	2.1.01.001.0001	JACKSON JOHNY CARDOSO DE JESUS 09239976957	2.850,00C	0,00	0,00	2.850,00C
3899	2.1.01.001.0001	JANAINA MORANTI 00487297954	520,00C	1.938,00	2.040,00	622,00C
5470	2.1.01.001.0001	JLF TRANSPORTES LTDA	2.080,96C	2.080,96	0,00	0,00
5410	2.1.01.001.0001	JOAO BALDUINO DOS SANTOS	3.938,96C	0,00	0,00	3.938,96C
3811	2.1.01.001.0001	JOEL MEIRINHO	10.251,26C	7.166,18	0,00	3.085,08C
5526	2.1.01.001.0001	JOSE ALCEU CLAUDINO BARBOSA	3.400,00C	0,00	0,00	3.400,00C
5678	2.1.01.001.0001	JOSIAS ALVES STELTER	3.675,00C	0,00	0,00	3.675,00C
3263	2.1.01.001.0001	JV. COM DE PEÇAS; ACESS; PENUS; OFICINA MEC E TRANS;	180,00C	0,00	1.960,00	2.140,00C
4197	2.1.01.001.0001	L&A MANUTENCAO E SOLDAS LTDA	1.607,75C	3.199,33	1.651,96	60,38C
5057	2.1.01.001.0001	LAVA CAR F & A LTDA	1.550,00C	2.670,00	2.960,00	1.840,00C
5464	2.1.01.001.0001	LISINKA L SCHMIDT	6.325,13C	0,00	0,00	6.325,13C
5634	2.1.01.001.0001	LOG10 LAVAGEM E COLETA DE RESIDUOS LTDA	561,00C	240,00	60,00	381,00C
5736	2.1.01.001.0001	LOPEZ & CHICONI LTDA	0,00	0,00	7.951,30	7.951,30C
3524	2.1.01.001.0001	LORENZI TACOGRAFOS LTDA - ME	0,00	0,00	435,00	435,00C
4374	2.1.01.001.0001	LTM INFO IMPRESSORAS LTDA	30,00C	200,00	200,00	30,00C
5469	2.1.01.001.0001	M. SOUZA TRANSPORTES LTDA	2.764,16C	2.764,16	0,00	0,00
4756	2.1.01.001.0001	M.R.R.COMERCIO DE COMBUSTIVEIS LTDA	0,00	0,00	153,05	153,05C
5364	2.1.01.001.0001	M&S ELETRICA AUTOMOTIVA	1.209,00C	0,00	0,00	1.209,00C
4476	2.1.01.001.0001	MAERSK LOGISTICS & SERVICES BRASIL LTDA.	100,00C	250,00	250,00	100,00C
5739	2.1.01.001.0001	MARCIO ANTONIO ALVES MARINHO 86193414991	0,00	0,00	3.368,88	3.368,88C
4114	2.1.01.001.0001	MARILZA APARECIDA WALTER DA SILVEIRA 04466544930	1.200,00C	0,00	1.160,00	2.360,00C
3661	2.1.01.001.0001	MARIS ADRIANE NEUHAUS	182,80C	0,00	0,00	182,80C
3648	2.1.01.001.0001	MARKA VEICULOS LTDA	4.158,00C	0,00	0,00	4.158,00C
5733	2.1.01.001.0001	MARLETE WENSING M E	0,00	0,00	6.943,14	6.943,14C
4247	2.1.01.001.0001	MASSULO-COMERCIO E BENEFICIAMENTO DE ARROZ LTDA	11.427,43C	0,00	0,00	11.427,43C
4068	2.1.01.001.0001	MAVE COMERCIO DE ACESSORIOS LTDA	0,00	0,00	1.183,20	1.183,20C
5106	2.1.01.001.0001	MD TRANSPORTE RODOVIARIO DE CARGAS LTDA	2.701,44C	2.701,44	0,00	0,00
5460	2.1.01.001.0001	MECANICA E AUTO PECAS SJ DIESEL LTDA	153,00C	0,00	0,00	153,00C
5673	2.1.01.001.0001	METALURGICA ASSIS LTDA	1.837,50C	0,00	0,00	1.837,50C
4212	2.1.01.001.0001	MIGUEL ANTONIO HERZINGER 03511718945	1.466,10C	1.466,10	0,00	0,00
1228	2.1.01.001.0001	MOLASUL POSTO DE MOLAS E MECANICA DIESEL	998,68C	998,66	0,00	0,02C
4133	2.1.01.001.0001	MP SERVICE LTDA	200,00C	200,00	235,00	235,00C
4470	2.1.01.001.0001	NEGAO SERVICOS DE TORNEARIA EIRELI	390,00C	390,00	0,00	0,00
5002	2.1.01.001.0001	NORMA TRANSPORTES LTDA	2.700,00C	2.700,00	0,00	0,00
5554	2.1.01.001.0001	NOVAK COMERCIO VAREJISTA DE COMBUSTIVEIS LTDA	765,05C	0,00	0,00	765,05C
5635	2.1.01.001.0001	OFICINA E LOJA AUTO ELETRICA LTDA	166,00C	0,00	0,00	166,00C
5701	2.1.01.001.0001	OLIVEIRA AUTO PECAS LTDA	0,00	1.793,00	5.379,00	3.586,00C

BALANCETE

Código	Classificação	Descrição da conta	Saldo Anterior	Débito	Crédito	Saldo Atual
4375	2.1.01.001.0001	P. PNEUS SERVICOS E COMERCIO	55.306,67C	34.039,91	28.820,00	50.086,76C
3653	2.1.01.001.0001	PARISE E VIOTTO COM E DISTR DE PECAS AUTOM. LTDA	5.624,15C	4.161,30	7.268,83	8.731,68C
4387	2.1.01.001.0001	PLANALTO SERRANO SERRARIAS E TRANSPORTES EIRELI	8.096,96C	8.096,96	0,00	0,00
5462	2.1.01.001.0001	POP COMERCIO E TRANSPORTE DE FRUTAS LTDA	4.149,44C	4.149,44	0,00	0,00
3771	2.1.01.001.0001	POSTO 44 CAVALHADA COMERCIO DE COMBUSTIVEIS LTDA	1.989,01C	0,00	0,00	1.989,01C
3195	2.1.01.001.0001	POSTO AGRICOPEL LTDA	2.336,75C	0,00	114,92	2.451,67C
3573	2.1.01.001.0001	POSTO ALDO PARANAGUA I LTDA	1.111,80C	0,00	0,00	1.111,80C
3845	2.1.01.001.0001	POSTO DE MOLAS SARDAGNA LTDA ME	2.316,48C	1.031,83	3.721,01	5.005,66C
5669	2.1.01.001.0001	POSTO FORTALEZA - ABASTECEDRA DE COMBUSTIVEL	2.548,32C	2.548,32	0,00	0,00
940	2.1.01.001.0001	POSTO JAU LTDA	1.334,81C	0,00	0,00	1.334,81C
4642	2.1.01.001.0001	POSTO MAHLE WITMARSUM	3.188,92C	3.188,92	0,00	0,00
3338	2.1.01.001.0001	POSTO PERDIGAO LTDA	2.278,13C	0,00	0,00	2.278,13C
3658	2.1.01.001.0001	POSTO PILAO LTDA	11.316,45C	1.721,46	8.938,81	18.533,80C
3209	2.1.01.001.0001	POSTO PONTE ACU LTDA	3.521,89C	0,00	388,13	3.910,02C
3667	2.1.01.001.0001	POSTO RECANTO LTDA	202.460,45C	217.261,90	91.726,77	76.925,32C
3793	2.1.01.001.0001	POSTO ROTA 80 LTDA	160,43C	0,00	0,00	160,43C
3318	2.1.01.001.0001	POSTO SIMON	1.664,03C	0,00	0,00	1.664,03C
5042	2.1.01.001.0001	POSTO THOME PARANAGUA	5.178,76C	0,00	0,00	5.178,76C
3752	2.1.01.001.0001	POSTO Z5 LTDA.	2.248,74C	0,00	0,00	2.248,74C
3258	2.1.01.001.0001	POSTO Z6 LTDA	48.009,51C	78.649,01	89.485,74	58.846,24C
3938	2.1.01.001.0001	PRATIC SIDER COMERCIO, INDUSTRIA E LOCAAO DE IMPL	12.855,00C	4.284,00	0,00	8.571,00C
5545	2.1.01.001.0001	PRECISA ASSESSORIA E CONSULTORIA GERENCIAL LTDA	5.000,00C	5.000,00	5.000,00	5.000,00C
3671	2.1.01.001.0001	PREMMIUM POSTO DE COMBUSTIVEIS DE ARACAT	6.207,91C	1.994,50	977,50	5.190,91C
5628	2.1.01.001.0001	PRESTADORA DE SERVICOS REISDOERFER LTDA	400,00C	0,00	0,00	400,00C
5466	2.1.01.001.0001	PRIGOLLI TRANSPORTES LTDA	8.500,00C	8.500,00	0,00	0,00
4771	2.1.01.001.0001	R A PEREIRA LTDA	2.080,96C	0,00	0,00	2.080,96C
5679	2.1.01.001.0001	R D CENCI DA SILVA LTDA	12.650,00C	0,00	6.300,00	18.950,00C
5611	2.1.01.001.0001	RADIN E CIA LTDA	2.408,34C	0,00	0,00	2.408,34C
3769	2.1.01.001.0001	REDE DE POSTOS APOLO LT	82.966,04C	1.335,34	32.276,14	113.906,84C
5040	2.1.01.001.0001	REDE DE POSTOS MARAJÓ HIDROLANDIA LTDA	0,00	0,00	5.741,39	5.741,39C
5680	2.1.01.001.0001	REGIS TRANSPORTES E LOGISTICA LTDA	1.900,00C	0,00	0,00	1.900,00C
5618	2.1.01.001.0001	REITURBO COMERCIO DE AUTOPECAS LTDA	5.400,00C	0,00	0,00	5.400,00C
971	2.1.01.001.0001	ROADCARD SOL INTEG EM MEIOS DE PAGTO S/A	1.255,02C	0,00	443,81	1.698,83C
5565	2.1.01.001.0001	RODONANDO TRANSPORTADORA LTDA	4.000,00C	0,00	0,00	4.000,00C
5411	2.1.01.001.0001	RODRIGO DA SILVA 01069922951	19.000,00C	0,00	0,00	19.000,00C
5730	2.1.01.001.0001	ROFRAN TRANSPORTES LTDA.	0,00	0,00	2.200,00	2.200,00C
5564	2.1.01.001.0001	ROMANO TRANSPORTES LTDA	4.403,01C	0,00	0,00	4.403,01C
5135	2.1.01.001.0001	ROSELI GOMES DE SOUZA LTDA	7.862,50C	17.067,50	9.205,00	0,00
344	2.1.01.001.0001	RUDNICK & CIA LTDA	73.811,52C	448.706,16	403.764,87	28.870,23C
5499	2.1.01.001.0001	SANDRA MARA LIMA FARIA	700,00C	600,00	600,00	700,00C
5731	2.1.01.001.0001	SANTA FE MADEIRAS LTDA	0,00	0,00	10.716,65	10.716,65C
4838	2.1.01.001.0001	SC PRESS LOG TRANSPORTES EIRELI	3.156,80C	3.156,80	0,00	0,00
654	2.1.01.001.0001	SCHERER S.A. COM DE AUTOPEÇAS	0,01C	405,00	405,00	0,01C
5525	2.1.01.001.0001	SEBASTIAO HORST - TRANSPORTES	19.457,00C	20.250,00	20.250,00	19.457,00C
3920	2.1.01.001.0001	SEBASTIAO REDIVO MOTA	63.932,58C	0,00	2.281,80	66.214,38C
4178	2.1.01.001.0001	SEIFERT TRANSPORTE DE CARGAS LTDA	6.380,00C	6.380,00	0,00	0,00
5409	2.1.01.001.0001	SELAU & DIPP TRANSPORTES LTDA	6.675,67C	6.675,67	0,00	0,00
5681	2.1.01.001.0001	SG CEBOLAS LTDA	1.188,00C	0,00	0,00	1.188,00C
5561	2.1.01.001.0001	Sideropolis Transportes Ltda EPP	2.084,00C	2.084,00	0,00	0,00
5264	2.1.01.001.0001	SILVANO	2.055,00C	0,00	2.670,00	4.725,00C
5560	2.1.01.001.0001	SL MECANICA MOVEL LTDA	1.484,00C	1.060,00	1.060,00	1.484,00C
3650	2.1.01.001.0001	SOARES SEGURANÇA PRIVADA ELTDA ME	949,05C	823,50	1.647,00	1.772,55C
4616	2.1.01.001.0001	SOELI MODOLON DA ROCHA 07148278945	0,00	0,00	2.294,30	2.294,30C
5589	2.1.01.001.0001	SOELI TEREZINHA DE OLIVEIRA SCAPINI	3.590,00C	0,00	0,00	3.590,00C
3393	2.1.01.001.0001	SOMA DISTRIBUIDORA DE AUTOPECAS LTDA EPP	0,00	0,00	4.049,00	4.049,00C
3560	2.1.01.001.0001	SPECAS TRUCK COMERCIO E TRANSPORTES EIRELI	11.470,00C	5.920,00	6.700,00	12.250,00C
3882	2.1.01.001.0001	SULMAIS TRANSPORTES LTDA	1.831,79C	1.831,79	0,00	0,00
4069	2.1.01.001.0001	T4S TECNOLOGIA S.A.	1.102,20C	1.102,20	1.102,20	1.102,20C
898	2.1.01.001.0001	TAYPE TOLAZZI E MORENO PEÇAS E ACESSORIOS LTDA	2.421,00C	2.421,00	2.887,60	2.887,60C
5432	2.1.01.001.0001	TIAGO KRANZ 99941430004	0,00	0,00	1.596,00	1.596,00C
3323	2.1.01.001.0001	TIGRE COM. DE PECAS E SERVICOS EIRELI	40.253,91C	26.810,60	66.938,56	80.381,87C
5006	2.1.01.001.0001	TR LIMA LTDA	2.571,52C	0,00	0,00	2.571,52C
3857	2.1.01.001.0001	TRANSFAPEL TRANSPORTES EIRELI	7.941,20C	0,00	6.873,62	14.814,82C
4843	2.1.01.001.0001	TRANSNEW TRANSPORTES RODOVIARIOS LTDA	22.804,62C	0,00	0,00	22.804,62C
4887	2.1.01.001.0001	TRANSPORTADORA CHAVES LTDA	4.957,20C	0,00	0,00	4.957,20C
5591	2.1.01.001.0001	TRANSPORTADORA XAVIER LTDA	1.500,00C	0,00	0,00	1.500,00C
4840	2.1.01.001.0001	TRANSPORTE RODOVIARIO DINAMIC LTDA	3.283,00C	0,00	0,00	3.283,00C
4496	2.1.01.001.0001	TRANSPORTES ADICAR LTDA	6.300,00C	0,00	0,00	6.300,00C
3946	2.1.01.001.0001	TRANSPORTES BERTUOL EIRELI	22.158,63C	0,00	0,00	22.158,63C
3956	2.1.01.001.0001	TRANSPORTES DE MERCADORIAS	2.747,74C	0,00	4.563,90	7.311,64C
3442	2.1.01.001.0001	TRANSPORTES EDEMAR RUSSI LTDA - MATRIZ	33.432,16C	0,00	6.856,12	40.288,28C
5315	2.1.01.001.0001	TRANSPORTES JOVANIA LTDA	3.750,00C	0,00	0,00	3.750,00C
5318	2.1.01.001.0001	TRANSPORTES LITORAL LTDA	3.261,95C	0,00	0,00	3.261,95C
4176	2.1.01.001.0001	TRANSPORTES LV LTDA	2.520,00C	0,00	2.400,00	4.920,00C
5468	2.1.01.001.0001	TRANSPORTES M.V. BOTTIN LTDA	4.255,01C	0,00	0,00	4.255,01C
5642	2.1.01.001.0001	TRANSPORTES SALVADOR LTDA	2.180,95C	0,00	0,00	2.180,95C
5218	2.1.01.001.0001	TRANSPORTES TALAU LTDA	6.483,87C	0,00	0,00	6.483,87C
5514	2.1.01.001.0001	TREVO DERIVADOS DE PETROLEO LTDA	1.833,76C	0,00	0,00	1.833,76C
5670	2.1.01.001.0001	UTRABO LOGISTICA E TRANSPORTES RODOVIARIOS LTDA	370,00C	0,00	0,00	370,00C
4486	2.1.01.001.0001	VAGNER BATTISTI 03571577965	23.900,00C	0,00	0,00	23.900,00C

BALANCETE

Código	Classificação	Descrição da conta	Saldo Anterior	Débito	Crédito	Saldo Atual
3950	2.1.01.001.0001	VALDENIR KOERICH TRANSPORTES	2.823,05C	0,00	0,00	2.823,05C
4377	2.1.01.001.0001	VALID CERTIFICADORA DIGITAL LTDA.	0,00	0,00	208,80	208,80C
3395	2.1.01.001.0001	VANDERLEI VARDENSKI - ME	1.564,00C	0,00	0,00	1.564,00C
5666	2.1.01.001.0001	VF COMERCIO DE PECAS E ACESSORIOS LTDA	60,00C	60,00	417,00	417,00C
5125	2.1.01.001.0001	VICENZI DISTRIBUIDORA DE PECAS LTDA - SC	8,59C	909,00	909,00	8,59C
5640	2.1.01.001.0001	VICTOR & VICTOR TRANSPORTES LTDA.	2.100,00C	0,00	0,00	2.100,00C
3830	2.1.01.001.0001	VMGLOG LOGISTICA E TRANSPORTE LTDA.	0,00	0,00	69.550,00	69.550,00C
4256	2.1.01.001.0001	VOLCOM DISTRIBUIDORA DE PECAS LTDA	20,00C	2.752,60	3.083,06	350,46C
3841	2.1.01.001.0001	WANK PECAS E SERVICOS LTDA	2.855,00C	2.205,00	1.380,00	2.030,00C
3643	2.1.01.001.0001	WESTROCK, CELULOSE, PAPEL E EMBALAGENS LTDA	5.183,67C	0,00	0,00	5.183,67C
5520	2.1.01.001.0001	ZABALIA & FREIOS LTDA	1.904,35C	637,79	257,00	1.523,56C
3421	2.1.01.001.0001	ZPNEUS RECAPADORA DE PNEUS EIRELI - EPP	90,00C	990,00	990,00	90,00C
108	2.1.01.002	ADIANTAMENTOS	0,00	25.000,00	410.473,00	385.473,00C
395	2.1.01.002.0001	ADIANTAMENTO DE CLIENTES	0,00	25.000,00	410.473,00	385.473,00C
110	2.1.01.003	EMPRESTIMOS	1.484.412,77C	58.606,07	47.834,58	1.473.641,28C
4094	2.1.01.003.0001	BANCO SICREDI C10730401 83.545,00 (48 X 1.740,52)	20.886,25C	1.740,52	1.740,52	20.886,25C
4190	2.1.01.003.0001	BANCO VOLKSW SA 46073212 (545.000,00) 55 X 9.909,09	118.909,09C	0,00	0,00	118.909,09C
4804	2.1.01.003.0001	BANCO VOLKSWAGEM N°47045131 R\$658.000,00 EM 49X C	161.142,85C	13.428,57	13.428,57	161.142,85C
4186	2.1.01.003.0001	BANCO VOLKSWAGEM SA 545.000,00 (55 X 9.909,09	118.909,09C	0,00	0,00	118.909,09C
3968	2.1.01.003.0001	BANCO VW 300.000,00 EM 58 X 5172,41	61.751,52C	0,00	0,00	61.751,52C
4433	2.1.01.003.0001	BCO VOLKSWAGEN 49 PARC 11.734,69 CONT 46251064	140.816,33C	0,00	0,00	140.816,33C
4290	2.1.01.003.0001	BCO VOLKSWAGEN SA 49 X 11.122,45	133.469,39C	0,00	0,00	133.469,39C
4188	2.1.01.003.0001	BCO VOLVO (BRASIL) SA 531.000 (9.155,17 X 58)	109.862,07C	9.155,17	9.155,17	109.862,07C
4308	2.1.01.003.0001	BCO VOTORANTIM SA CONT 1/12201000007152 (48 X 4.16)	50.000,00C	4.166,67	4.166,67	50.000,00C
3884	2.1.01.003.0001	BRABESCO 138.000,00 60 X 2.300,00	2.300,00C	0,00	0,00	2.300,00C
3828	2.1.01.003.0001	BRABESCO 160.000,00 36 X 4.444,44	4.444,44C	0,00	0,00	4.444,44C
3529	2.1.01.003.0001	BRABESCO 45.000,00 48 X 1.475,31	937,50C	0,00	0,00	937,50C
4128	2.1.01.003.0001	BRABESCO CONT 5.641.221 (320.000,00) 60 X 5.333,33	64.000,00C	0,00	0,00	64.000,00C
4004	2.1.01.003.0001	BV 85.000,00 48 X 2531,26	12.395,97C	1.770,83	0,00	10.625,14C
4124	2.1.01.003.0001	CARBONI DISTRIB.VEI 528.000,00 (60 X 8.800,00) C.P	105.600,00C	0,00	0,00	105.600,00C
4871	2.1.01.003.0001	EMPRESTIMO R\$110.000,00 EM 42X R\$2.619,04 CP	31.428,57C	6.000,00	6.000,00	31.428,57C
3115	2.1.01.003.0001	EMPRESTIMOS	15.331,82C	3.424,38	0,00	11.907,44C
3700	2.1.01.003.0001	ITAU 270.000,00 45 X 6.000,00	49.173,96C	0,00	0,00	49.173,96C
3533	2.1.01.003.0001	ITAU 274.000,00 57 X 4.807,02	13.589,67C	0,00	0,00	13.589,67C
3716	2.1.01.003.0001	ITAU 374.000,00 48 X 9.670,28	93.499,92C	0,00	0,00	93.499,92C
4706	2.1.01.003.0001	SICRED C20731665-8 150.000,00 (36 X 4.166,66) CP	49.999,92C	4.166,66	4.166,66	49.999,92C
4217	2.1.01.003.0001	SICRED CONT 10732974-0 (100.000,00) 60 X 1.666,67	20.000,00C	3.333,34	3.333,34	20.000,00C
4200	2.1.01.003.0001	SICRED CONT C10732951-0 178.000 (48 X 3.708,33)	44.499,64C	3.065,87	3.065,87	44.499,64C
3962	2.1.01.003.0001	SICREDI 120.250,00 (36 X 3333,33)	250,12C	0,00	0,00	250,12C
3972	2.1.01.003.0001	SICREDI 150.000,00 54 X 2777,77	33.333,33C	2.777,78	2.777,78	33.333,33C
4119	2.1.01.003.0001	SICREDI 200.746,00 (36 X 5.576,28) CP	27.881,32C	5.576,28	0,00	22.305,04C
87	2.1.01.004	IMPOSTOS E CONTRIBUIÇÕES A RECOLHER	755.279,14C	517.509,66	484.096,71	721.866,19C
88	2.1.01.004.0001	COFINS A RECOLHER	110.854,22C	209.132,90	132.769,38	34.490,70C
90	2.1.01.004.0001	CONTRIBUIÇÕES RETIDAS A RECOLHER (4,65%)	1.863,34C	367,20	652,54	2.148,68C
101	2.1.01.004.0001	FGTS A RECOLHER	7.548,55C	7.985,17	7.972,78	7.536,16C
3068	2.1.01.004.0001	ICMS A RECOLHER FILIAL SC	537.076,73C	186.018,80	241.043,28	592.101,21C
281	2.1.01.004.0001	ICMS A RECOLHER MATRIZ PR	953,73C	1.571,44	1.320,00	702,29C
102	2.1.01.004.0001	INSS A RECOLHER	63.448,99C	62.397,92	66.616,18	67.667,25C
3396	2.1.01.004.0001	IRRF A RECOLHER	7.531,27C	2.841,02	2.495,45	7.185,68C
3622	2.1.01.004.0001	ISS A RECOLHER ITAPOA	1.764,60C	1.806,60	2.346,13	2.304,13C
96	2.1.01.004.0001	ISS RETIDO NA FONTE A RECOLHER	185,94C	0,00	56,04	241,98C
97	2.1.01.004.0001	PIS A RECOLHER	24.051,77C	45.388,59	28.824,93	7.488,11C
100	2.1.01.005	OBRIGAÇÕES COM PESSOAL	164.139,59C	841.491,79	834.733,45	157.381,25C
103	2.1.01.005.0001	PRO LABORE A PAGAR	1.948,66C	6.663,92	6.663,82	1.948,56C
520	2.1.01.005.0001	RPA A PAGAR MOTORISTAS	61.116,08C	697.468,39	693.645,88	57.293,57C
106	2.1.01.005.0001	SALARIOS A PAGAR	101.074,85C	137.359,48	134.423,75	98.139,12C
3106	2.1.01.006	PROVISÕES	126.328,37C	4.066,35	23.729,72	145.991,74C
104	2.1.01.006.001	PROVISAO DE 13º SALARIO	20.223,16C	179,20	7.716,17	27.760,13C
105	2.1.01.006.001	PROVISAO DE FERIAS	70.754,28C	695,08	9.630,09	79.689,29C
3090	2.1.01.006.001	PROVISAO FGTS 13 ° SALARIO	1.617,76C	14,33	617,23	2.220,66C
3088	2.1.01.006.001	PROVISAO FGTS FERIAS	6.097,98C	679,60	770,40	6.188,78C
3091	2.1.01.006.001	PROVISAO INSS 13 ° SALARIO	5.772,72C	51,58	2.222,30	7.943,44C
3089	2.1.01.006.001	PROVISAO INSS FERIAS	21.862,47C	2.446,56	2.773,53	22.189,44C
659	2.1.01.007	CONTAS A PAGAR	761,22C	0,00	0,00	761,22C
1261	2.1.01.007.0001	CONSORCIO A PAGAR - B. BRASIL	761,22C	0,00	0,00	761,22C
3190	2.1.01.008	PARCELAMENTO DE IMPOSTOS	164.354,40C	13.676,17	13.676,17	164.354,40C
5655	2.1.01.008.000	PARCELAMENTO ICMS 72 x R\$ 6.526,16	78.313,74C	6.526,16	6.526,16	78.313,74C
5182	2.1.01.008.000	PARCELAMENTO ICMS MATRIZ 019366855 R\$ 34884,29 EM	15.953,71C	1.329,48	1.329,48	15.953,71C
5184	2.1.01.008.000	PARCELAMENTO ICMS MATRIZ 019366863 R\$ 32675,54 EM	16.337,77C	1.341,43	1.341,43	16.337,77C
5027	2.1.01.008.000	PARCELAMENTO PIS/COFINS/IRRF/CSRF DE RS39.099,48 EM	7.819,90C	651,66	651,66	7.819,90C
4984	2.1.01.008.000	PARCELAMENTO SIMPLIFICADO R\$229.646,40 EM 60X DE R	45.929,28C	3.827,44	3.827,44	45.929,28C
4737	2.1.01.009	DUPLICATAS DESCONTADAS	56.492,72C	2.523.068,81	2.317.808,87	148.767,22D

BALANCETE

Código	Classificação	Descrição da conta	Saldo Anterior	Débito	Crédito	Saldo Atual
4288	2.1.01.009.001	DUPLICATAS DESCONTADAS GPA FACTORING	82.380,03C	1.663.499,74	1.359.610,53	221.509,18D
5751	2.1.01.009.001	DUPLICATAS DESCONTADAS GRUPO BR8 SOLUÇÕES FINAN	0,00	0,00	30.076,58	30.076,58C
5612	2.1.01.009.001	GRAFENO	25.887,31D	859.569,07	928.121,76	42.665,38C
112	2.2	PASSIVO NÃO CIRCULANTE	14.186.052,57C	61.510,75	0,00	14.124.541,82C
113	2.2.01	OBRIGAÇÕES DE LONGO PRAZO	2.985.016,96C	61.510,75	0,00	2.923.506,21C
674	2.2.01.001	EMPRESTIMOS A LONGO PRAZO	2.440.480,57C	47.834,58	0,00	2.392.645,99C
4095	2.2.01.001.0001	BANCO SICREDI C10730401 83.545,00 (48 X 1.740,52)	3.481,07C	1.740,52	0,00	1.740,55C
4191	2.2.01.001.0001	BANCO VOLKSW SA 46073212 (545.000,00) 55 X 9.909,09	227.909,11C	0,00	0,00	227.909,11C
4805	2.2.01.001.0001	BANCO VOLKSWAGEM N°47045131 R\$658.000,00 EM 49X LI	429.714,30C	13.428,57	0,00	416.285,73C
4187	2.2.01.001.0001	BANCO VOLKSWAGEM SA 545.000,00 (55 X 9.909,09	237.818,20C	0,00	0,00	237.818,20C
4291	2.2.01.001.0001	BANCO VOLKSWAGEN SA 49 X 11.122,45	255.816,31C	0,00	0,00	255.816,31C
3969	2.2.01.001.0001	BANCO VW 300.000,00 EM 58 X 5172,41 LP	72.413,96C	0,00	0,00	72.413,96C
4434	2.2.01.001.0001	BCO VOLKSWAGEN 49 PARC 11.734,69 CONT 46251064	293.367,39C	0,00	0,00	293.367,39C
4189	2.2.01.001.0001	BCO VOLVO (BRASIL) SA 531.000 (9.155,17 X 58)	274.655,21C	9.155,17	0,00	265.500,04C
4309	2.2.01.001.0001	BCO VOTORANTIM SA CONT 1/12201000007152 (48 X 4.161	45.833,25C	4.166,67	0,00	41.666,58C
4129	2.2.01.001.0001	BRADESCO CONT 5.641.221 (320.000,00) 60 X 5.333,33	154.666,73C	0,00	0,00	154.666,73C
4123	2.2.01.001.0001	CARBONI DISTRIB.VEIC 528.000,00 (60 X 8.800,00) L.P	246.400,00C	0,00	0,00	246.400,00C
4872	2.2.01.001.0001	EMPRESTIMO R\$110.000,00 EM 42X R\$2.619,04 LP	18.571,43C	6.000,00	0,00	12.571,43C
3534	2.2.01.001.0001	ITAU 274.000,00 57 X 4.807,02 LP	2.154,74C	0,00	0,00	2.154,74C
3717	2.2.01.001.0001	ITAU 374.000,00 48 X 9.670,28 LP	70.125,26C	0,00	0,00	70.125,26C
4707	2.2.01.001.0001	SICRED C20731665-8 150.000,00 (36 X 4.166,66) LP	37.500,18C	4.166,66	0,00	33.333,52C
4218	2.2.01.001.0001	SICRED CONT 10732974-0 (100.000,00) 60 X 1.666,67	6.666,52C	3.333,34	0,00	3.333,18C
4201	2.2.01.001.0001	SICRED CONT C10732951-0 178.000 (48 X 3.708,33)	46.720,32C	3.065,87	0,00	43.654,45C
3973	2.2.01.001.0001	SICREDI 150.000,00 54X 2777,77	16.666,59C	2.777,78	0,00	13.888,81C
3193	2.2.01.002	PARCELAMENTO DE IMPOSTOS LONGO PRAZO	544.536,39C	13.676,17	0,00	530.860,22C
5656	2.2.01.002.001	PARCELAMENTO ICMS 72x R\$ 6.526,16 LP	378.517,28C	6.526,16	0,00	371.991,12C
5183	2.2.01.002.001	PARCELAMENTO ICMS MATRIZ 019366855 R\$ 34884,29 EM	10.635,78C	1.329,48	0,00	9.306,30C
5185	2.2.01.002.001	PARCELAMENTO ICMS MATRIZ 019366863 R\$ 32675,54 EM	2.442,37C	1.341,43	0,00	1.100,94C
5028	2.2.01.002.001	PARCELAMENTO PIS/COFINS/IRRF/CSRF DE RS39.099,48 EM	22.808,00C	651,66	0,00	22.156,34C
4985	2.2.01.002.001	PARCELAMENTO SIMPLIFICADO R\$229.646,40 EM 60X DE R	130.132,96C	3.827,44	0,00	126.305,52C
5266	2.2.02	PASSIVO RECUPERAÇÃO JUDICIAL	11.201.035,61C	0,00	0,00	11.201.035,61C
5267	2.2.02.001	OBRIGAÇÕES COM PESSOAL RJ	66.400,57C	0,00	0,00	66.400,57C
5268	2.2.02.001.001	RPA A PAGAR MOTORISTAS RJ	66.400,57C	0,00	0,00	66.400,57C
5269	2.2.02.002	FORNECEDORES RJ	4.545.300,42C	0,00	0,00	4.545.300,42C
5287	2.2.02.002.001	5 RODA RADIADORES COMERCIO	1.171,68C	0,00	0,00	1.171,68C
5270	2.2.02.002.001	AGRICOPEL COMERCIO DE DERIVADOS DE PETROLEO LTDA	50.500,00C	0,00	0,00	50.500,00C
5271	2.2.02.002.001	ALVES & ANDRADE TRANSPORTES LTDA	2.105.410,77C	0,00	0,00	2.105.410,77C
5288	2.2.02.002.001	ATZ PNEUS PONTA GROSSA LTDA	13.945,83C	0,00	0,00	13.945,83C
5289	2.2.02.002.001	AUTO PECAS CSM LTDA	613,34C	0,00	0,00	613,34C
5296	2.2.02.002.001	BORTOLINI TORNEARIA LTDA	3.300,00C	0,00	0,00	3.300,00C
5272	2.2.02.002.001	BREITKOPF CAMINHOS LTDA	8.612,00C	0,00	0,00	8.612,00C
5273	2.2.02.002.001	CAPRIGEM COMERCIO DE AUTO PEÇAS	5.998,92C	0,00	0,00	5.998,92C
5274	2.2.02.002.001	CARBONI DISTRIBUIDORA DE VEICULOS LTDA	17.546,81C	0,00	0,00	17.546,81C
5297	2.2.02.002.001	COMERCIO DE FERRAGENS E FERRAMENTAS FERROFORT	957,00C	0,00	0,00	957,00C
5298	2.2.02.002.001	CONNECTA SOLUÇÕES EM SEGURANÇA ELETRONICA LTDA	435,58C	0,00	0,00	435,58C
5276	2.2.02.002.001	DISTRIBUIDORA E REP. CIDADE AZUL LTDA	3.355,19C	0,00	0,00	3.355,19C
5299	2.2.02.002.001	FING SISTEMAS LTDA.	400,00C	0,00	0,00	400,00C
5277	2.2.02.002.001	GF PNEUS COMERCIAL E DISTRIBUIDORA LTDA	10.740,00C	0,00	0,00	10.740,00C
5278	2.2.02.002.001	GRANFER CAMINHÕES E ONIBUS LTDA	7.498,44C	0,00	0,00	7.498,44C
5300	2.2.02.002.001	HG CHAPEAÇÃO E PINTURA LTDA ME	4.550,00C	0,00	0,00	4.550,00C
5279	2.2.02.002.001	HIPER TRUCK PARTS	7.291,95C	0,00	0,00	7.291,95C
5301	2.2.02.002.001	JAIR MACIEL DE FRANCA	1.204,00C	0,00	0,00	1.204,00C
5302	2.2.02.002.001	JOEL MEIRINHO	1.287,00C	0,00	0,00	1.287,00C
5303	2.2.02.002.001	JV COM. DE PECAS ACESS. PNEUS OFICINA MEC. E TRANS	1.125,00C	0,00	0,00	1.125,00C
5291	2.2.02.002.001	KRELING E TOLAZZI IMPLM. RODOV. LTDA. EPP/TAYPE	1.031,00C	0,00	0,00	1.031,00C
5280	2.2.02.002.001	LINK COMERCIAL IMP. E EXP. LTDA.	20.405,51C	0,00	0,00	20.405,51C
5292	2.2.02.002.001	Merccar Comercio de Peças Ltda	5.301,00C	0,00	0,00	5.301,00C
5290	2.2.02.002.001	NETTO CONTABILIDADE	500,00C	0,00	0,00	500,00C
5293	2.2.02.002.001	P. PNEUS SERVICOS E COMERCIO	45.110,50C	0,00	0,00	45.110,50C
5304	2.2.02.002.001	PORTO SUL COMERCIAL PNEUS LTDA	14.440,00C	0,00	0,00	14.440,00C
5281	2.2.02.002.001	POSTO MOREIRA LTDA	1.643.554,33C	0,00	0,00	1.643.554,33C
5282	2.2.02.002.001	POSTO RECANTO LTDA	170.672,00C	0,00	0,00	170.672,00C
5294	2.2.02.002.001	PRATIC SIDER COM IND E LOCAÇAO DE IMPLEMENTOS	2.143,66C	0,00	0,00	2.143,66C
5305	2.2.02.002.001	RAFAEL ANTONIO LINDERMAYER MAK	2.927,50C	0,00	0,00	2.927,50C
5306	2.2.02.002.001	RAFAEL DE ALMEIDA MOLAS ITAPOA	25.494,60C	0,00	0,00	25.494,60C
5283	2.2.02.002.001	RETIMAQ RETIFICA DE MAQUINAS LTDA	7.210,00C	0,00	0,00	7.210,00C
5284	2.2.02.002.001	RONI CHAVES	5.636,00C	0,00	0,00	5.636,00C
5285	2.2.02.002.001	RUDNICK E CIA LTDA.	296.929,18C	0,00	0,00	296.929,18C
5286	2.2.02.002.001	SCHERER S A COMERCIO DE AUTOPECAS	10.851,81C	0,00	0,00	10.851,81C
5307	2.2.02.002.001	SPECAS TRUCK COMERCIO E TRANSPORTES EIRELI	10.050,00C	0,00	0,00	10.050,00C
5308	2.2.02.002.001	TDR TERMINAL DE CONTAINERS MEI	4.160,00C	0,00	0,00	4.160,00C
5295	2.2.02.002.001	TIGRE COM. DE PEÇAS E SERV.	32.939,82C	0,00	0,00	32.939,82C
5309	2.2.02.003	EMPRESTIMOS RJ	6.589.334,62C	0,00	0,00	6.589.334,62C
5310	2.2.02.003.001	EMPRESTIMO ANTECIPAÇÃO GPA FACTORING	1.979.882,68C	0,00	0,00	1.979.882,68C
5357	2.2.02.003.001	EMPRESTIMO BB GIRO 322.620.551 R\$1.940.706,29 RJ	1.940.706,29C	0,00	0,00	1.940.706,29C

BALANCETE

Código	Classificação	Descrição da conta	Saldo Anterior	Débito	Crédito	Saldo Atual
5360	2.2.02.003.001	EMPRESTIMO BRADESCO 13968576 R\$300.000,00 RJ	137.500,00C	0,00	0,00	137.500,00C
5359	2.2.02.003.001	EMPRESTIMO BRADESCO 15913735 R\$1.706.000,00 RJ	1.663.350,00C	0,00	0,00	1.663.350,00C
5358	2.2.02.003.001	EMPRESTIMO ITAU ACORDO N°884664715098 R\$709.208,1	697.208,01C	0,00	0,00	697.208,01C
5361	2.2.02.003.001	EMPRESTIMO SAFRA N°002136443 R\$215.668,02 RJ	170.687,64C	0,00	0,00	170.687,64C
118	2.4	PATRIMÔNIO LÍQUIDO	9.487.659,49D	0,00	0,00	9.487.659,49D
119	2.4.01	CAPITAL SOCIAL	250.000,00C	0,00	0,00	250.000,00C
120	2.4.01.01	CAPITAL SOCIAL SUBSCRITO	250.000,00C	0,00	0,00	250.000,00C
122	2.4.01.010.001	CAPITAL SOCIAL	250.000,00C	0,00	0,00	250.000,00C
130	2.4.02	RESERVAS	9.737.659,49D	0,00	0,00	9.737.659,49D
3107	2.4.02.002	OUTRAS CONTAS	9.737.659,49D	0,00	0,00	9.737.659,49D
3105	2.4.02.002.001	PREJUIZO ACUMULADO	9.737.659,49D	0,00	0,00	9.737.659,49D
134	3	CONTAS DE RESULTADOS	6.192.088,20D	2.651.034,36	277.893,36	8.565.229,20D
135	3.1	CUSTOS DOS SERVIÇOS PRESTADOS	2.369.049,87D	1.147.183,33	236.351,11	3.279.882,09D
136	3.1.01	CUSTOS	2.369.049,87D	1.147.183,33	236.351,11	3.279.882,09D
137	3.1.01.01	CUSTOS	2.369.049,87D	1.147.183,33	236.351,11	3.279.882,09D
3255	3.1.01.010.0001	COMBUSTÍVEIS E LUBRIFICANTES FILIAL	1.476.129,15D	657.449,11	175.579,76	1.957.998,50D
138	3.1.01.010.0001	COMBUSTÍVEIS E LUBRIFICANTES MATRIZ	10.118,46D	11.205,16	2.567,89	18.755,73D
3305	3.1.01.010.0001	MANUTENÇÃO DE VEÍCULOS FILIAL	476.449,99D	281.544,29	42.511,67	715.482,61D
1204	3.1.01.010.0001	MANUTENÇÃO DE VEÍCULOS MATRIZ	21.485,29D	2.247,99	207,95	23.525,33D
499	3.1.01.010.0001	PEDÁGIO MATRIZ	59.811,83D	16.307,47	1.508,44	74.610,86D
3306	3.1.01.010.0001	SUBCONTRATAÇÃO FRETES MATRIZ	321.202,73D	178.429,31	13.975,40	485.656,64D
3765	3.1.01.010.0001	TERCEIROS PRODUÇÃO FILIAL	3.852,42D	0,00	0,00	3.852,42D
139	3.2	DESPESAS OPERACIONAIS	3.414.572,19D	1.425.110,83	41.542,25	4.798.140,77D
141	3.2.02	DESPESAS ADMINISTRATIVAS	3.414.572,19D	1.425.110,83	41.542,25	4.798.140,77D
142	3.2.02.01	DESPESAS ADM/PESSOAL	2.348.639,24D	1.012.658,60	33.525,39	3.327.772,45D
143	3.2.02.010.0001	13º SALÁRIOS	22.847,42D	7.716,17	0,00	30.563,59D
3308	3.2.02.010.0001	ALIMENTAÇÃO FILIAL	524,29D	36,44	0,00	560,73D
3401	3.2.02.010.0001	ALUGUEL	13.124,00D	4.012,00	0,00	17.136,00D
3446	3.2.02.010.0001	ALVARA	176,05D	0,00	0,00	176,05D
3287	3.2.02.010.0001	ARMAZENAMENTO	200,00D	0,00	0,00	200,00D
4664	3.2.02.010.0001	ARMAZENAMENTO FILIAL	134.263,10D	91.818,00	0,00	226.081,10D
4662	3.2.02.010.0001	ASSESSORIA E COBRANCA FILIAL	3.900,00D	6.500,00	0,00	10.400,00D
3021	3.2.02.010.0001	ASSESSORIA E COBRANCA MATRIZ	25.932,28D	12.546,76	0,00	38.479,04D
3087	3.2.02.010.0001	AUTONOMO MATRIZ	829.433,28D	415.289,44	28.810,79	1.215.911,93D
4665	3.2.02.010.0001	BENS DE PEQUENO VALOR FILIAL	4.920,22D	117,99	0,00	5.038,21D
3058	3.2.02.010.0001	CERTIDOES	42,60D	0,00	0,00	42,60D
3077	3.2.02.010.0001	CERTIFICADO DIGITAL MATRIZ	208,80D	208,80	0,00	417,60D
5247	3.2.02.010.0001	COMODATO	24.000,00D	8.000,00	0,00	32.000,00D
3023	3.2.02.010.0001	CONTABILIDADE	9.122,23D	2.920,85	0,00	12.043,08D
5548	3.2.02.010.0001	CONTABILIDADE FILIAL	15.000,00D	5.000,00	0,00	20.000,00D
3311	3.2.02.010.0001	DEPRECIACAO FILIAL	151.899,66D	50.633,22	0,00	202.532,88D
156	3.2.02.010.0001	DEPRECIACAO MATRIZ	16.666,51D	6.323,74	723,66	22.266,59D
5176	3.2.02.010.0001	DESPESAS SEM NF	210.773,75D	67.200,55	0,00	277.974,30D
3327	3.2.02.010.0001	DOCUMENTO DE VEICULOS	2.357,28D	21.345,32	0,00	23.702,60D
4661	3.2.02.010.0001	ENERGIA ELÉTRICA FILIAL	2.078,62D	798,50	59,27	2.817,85D
4657	3.2.02.010.0001	EQUIPAMENTOS DE SEGUINÇA FILIAL	2.196,54D	373,87	0,00	2.570,41D
159	3.2.02.010.0001	FÉRIAS	33.199,91D	9.630,09	76,03	42.753,97D
160	3.2.02.010.0001	FGTS	33.485,91D	8.691,67	25,19	42.152,39D
5178	3.2.02.010.0001	FRETES E CARRETOS FILIAL	335,77D	70,50	17,10	389,17D
5174	3.2.02.010.0001	HONORÁRIOS ADVOCATÍCIOS	30.000,00D	0,00	0,00	30.000,00D
5180	3.2.02.010.0001	HOSPEDAGEM FILIAL	480,00D	600,00	0,00	1.080,00D
161	3.2.02.010.0001	INSS	131.407,77D	48.983,15	90,70	180.300,22D
3309	3.2.02.010.0001	MANUTENÇÃO E CONSERVAÇÃO FILIAL	6.682,88D	0,00	0,00	6.682,88D
3310	3.2.02.010.0001	MATERIAL DE ESCRITÓRIO FILIAL	196,00D	70,00	0,00	266,00D
5179	3.2.02.010.0001	MATERIAL DE LIMPEZA FILIAL	2.925,31D	651,04	0,00	3.576,35D
4655	3.2.02.010.0001	MATERIAL DE USO E CONSUMO FILIAL	2.683,71D	913,78	0,00	3.597,49D
3064	3.2.02.010.0001	MULTAS E INFRACOES DE TRANSITO	6.277,76D	1.230,52	0,00	7.508,28D
3084	3.2.02.010.0001	PLANO DE SAUDE	10.424,38D	6.856,64	0,00	17.281,02D
173	3.2.02.010.0001	PRÓ-LABORE	13.288,58D	6.663,82	3.351,54	16.600,86D
5085	3.2.02.010.0001	REEMBOLSO DESPESA FUNCIONARIOS	6.860,61D	4.666,78	0,00	11.527,39D
3501	3.2.02.010.0001	RESCISAO	4.617,86D	0,00	0,00	4.617,86D
176	3.2.02.010.0001	SALÁRIOS E ORDENADOS	412.618,57D	140.824,73	0,00	553.443,30D
177	3.2.02.010.0001	SEGUROS	130.579,04D	64.651,14	0,00	195.230,18D
4658	3.2.02.010.0001	SISTEMAS FILIAL	33.501,39D	11.167,13	0,00	44.668,52D
3067	3.2.02.010.0001	SISTEMAS MATRIZ	4.983,60D	1.102,20	0,00	6.085,80D
4157	3.2.02.010.0001	TAXA ADMINISTRACAO S/CONSORCIO	2.050,16D	0,00	0,00	2.050,16D
4656	3.2.02.010.0001	TELEFONE - INTERNET FILIAL	3.013,28D	1.031,81	0,00	4.045,09D
180	3.2.02.010.0001	TELEFONE - INTERNET MATRIZ	171,80D	0,00	0,00	171,80D
5610	3.2.02.010.0001	UNIFORMES FILIAL	164,00D	0,00	0,00	164,00D
4659	3.2.02.010.0001	VIGILANCIA FILIAL	7.687,53D	3.678,30	340,24	11.025,59D
3019	3.2.02.010.0001	VIGILANCIA MATRIZ	1.336,79D	333,65	30,87	1.639,57D
187	3.2.03.020	IMPOSTOS / TAXAS E CONTRIBUIÇÕES	1.065.932,95D	412.452,23	8.016,86	1.470.368,32D
222	3.2.03.020.0001	COFINS S/ VENDAS	418.670,28D	132.769,38	0,00	551.439,66D
5077	3.2.03.020.0001	FUNJURE	3.699,61D	130,52	0,00	3.830,13D
3197	3.2.03.020.0001	ICMS FILIAL SC	531.420,87D	239.943,67	8.016,86	763.347,68D

BALANCETE

Código	Classificação	Descrição da conta	Saldo Anterior	Débito	Crédito	Saldo Atual
3165	3.2.03.020.0001	ICMS GNRE	9.769,17D	7.117,60	0,00	16.886,77D
280	3.2.03.020.0001	ICMS MATRIZ PR	7.210,93D	1.320,00	0,00	8.530,93D
3623	3.2.03.020.0001	ISS FILIAL SC	4.303,28D	2.346,13	0,00	6.649,41D
225	3.2.03.020.0001	PIS S/VENDAS	90.856,21D	28.824,93	0,00	119.681,14D
194	3.2.03.020.0001	TAXAS E TRIBUTOS MUNICIPAIS	2,60D	0,00	0,00	2,60D
195	3.3	RESULTADOS FINANCEIROS	408.466,14D	78.740,20	0,00	487.206,34D
196	3.3.01	DESPESAS FINANCEIRAS	408.466,14D	78.740,20	0,00	487.206,34D
197	3.3.01.01	DESPESAS FINANCEIRAS	408.466,14D	78.740,20	0,00	487.206,34D
200	3.3.01.010.001	DESPESAS BANCÁRIAS	7.544,52D	1.793,71	0,00	9.338,23D
3347	3.3.01.010.001	DUPLICATAS DESCONTADAS	150.555,87D	32.571,75	0,00	183.127,62D
202	3.3.01.010.001	JUROS E ENCARGOS S/EMPRESTIMOS	147.982,72D	32.674,38	0,00	180.657,10D
201	3.3.01.010.001	JUROS PASSIVOS	7.684,74D	2.606,66	0,00	10.291,40D
203	3.3.01.010.001	MULTAS E JUROS S/TRIBUTOS	30.003,92D	9.093,70	0,00	39.097,62D
5624	3.3.01.010.001	PERDA DE RECEBIVEIS	64.694,37D	0,00	0,00	64.694,37D
215	4	RECEITAS	6.071.506,25C	0,00	1.977.246,37	8.048.752,62C
216	4.1	RECEITA BRUTA DE VENDAS NACIONAIS	6.071.506,25C	0,00	1.977.246,37	8.048.752,62C
217	4.1.01	VENDAS BRUTA - NACIONAIS	6.053.586,48C	0,00	1.977.246,37	8.030.832,85C
218	4.1.01.01	VENDAS BRUTA	6.053.586,48C	0,00	1.977.246,37	8.030.832,85C
3206	4.1.01.010.001	RECEITA DE FRETES - FILIAL SC	5.758.365,98C	0,00	1.912.672,27	7.671.038,25C
1271	4.1.01.010.001	RECEITA DE FRETES - MATRIZ PR	295.220,50C	0,00	64.574,10	359.794,60C
230	4.7.01	RECEITAS FINANCEIRAS	17.919,77C	0,00	0,00	17.919,77C
231	4.7.01.010	RECEITAS FINANCEIRAS	17.919,77C	0,00	0,00	17.919,77C
234	4.7.01.010.0001	JUROS ATIVOS	17.919,75C	0,00	0,00	17.919,75C
236	4.7.01.010.0001	RENDIMENTOS S/APLICAÇÕES	0,02C	0,00	0,00	0,02C

RESUMO DO BALANCETE

ATIVO	9.008.504,37D	7.241.977,24	7.671.506,09	8.578.975,52D
PASSIVO	9.129.076,32C	5.355.819,95	5.322.185,73	9.095.442,10C
CONTAS DE RESULTADOS	6.192.088,20D	2.651.034,36	277.893,36	8.565.229,20D
RECEITAS	6.071.506,25C	0,00	1.977.246,37	8.048.752,62C
CONTAS DEVEDORAS	15.200.592,57D	9.893.011,60	7.949.399,45	17.144.204,72D
CONTAS CREDORAS	15.200.582,57C	5.355.819,95	7.299.432,10	17.144.194,72C
RESULTADO DO MES	0,00	2.373.141,00	1.977.246,37	395.894,63D
RESULTADO DO EXERCÍCIO	120.581,95D	8.565.229,20	8.048.752,62	516.476,58D

LOG INOVACAO LOGISTICA E TRANSPORTES LTDA:09313035000155
Assinado de forma digital por LOG INOVACAO LOGISTICA E TRANSPORTES LTDA:09313035000155
Dados: 2024.06.17 17:01:14 -03'00'

SILVANO NUNES FELICIANO
Empresário
CPF: 951.063.249-04

ANTONIO VALTI NETTO:06349188934
Assinado de forma digital por ANTONIO VALTI NETTO:06349188934
Dados: 2024.06.17 16:59:44 -03'00'

ANTONIO VALTI NETTO
Técnico em Contabilidade Reg. CRC-SC No. 1SC00587505
CPF: 063.491.889-34

DEMONSTRAÇÃO DO RESULTADO DO EXERCÍCIO EM 30/04/2024

Descrição	Saldo	Saldo Anterior
RECEITA OPERACIONAL BRUTA	1.977.246,37	2.115.951,43
RECEITA DE FRETES - FILIAL SC	1.912.672,27	2.021.659,45
RECEITA DE FRETES - MATRIZ PR	64.574,10	94.291,98
(-) DEDUÇÕES DA RECEITA BRUTA	(404.435,37)	(377.331,60)
COFINS S/VENDAS	(132.769,38)	(145.234,92)
FUNJURE	(130,52)	(130,52)
ICMS FILIAL SC	(231.926,81)	(191.990,95)
ICMS GNRE	(7.117,60)	(4.453,54)
ICMS MATRIZ PR	(1.320,00)	(2.078,01)
ISS FILIAL SC	(2.346,13)	(1.912,40)
PIS S/VENDAS	(28.824,93)	(31.531,26)
RECEITA OPERACIONAL LIQUIDA	1.572.811,00	1.738.619,83
(-) CUSTO DOS SERVIÇOS	(975.483,36)	(942.156,34)
COMBUSTÍVEIS E LUBRIFICANTES FILIAL	(481.869,35)	(529.508,67)
COMBUSTÍVEIS E LUBRIFICANTES MATRIZ	(8.637,27)	(3.023,81)
MANUTENÇÃO DE VEÍCULOS FILIAL	(239.032,62)	(193.423,34)
MANUTENÇÃO DE VEÍCULOS MATRIZ	(2.040,04)	(11.538,08)
PEDÁGIO MATRIZ	(14.799,03)	(18.042,43)
SUBCONTRATAÇÃO FRETES MATRIZ	(164.453,91)	(141.469,17)
TERCEIROS PRODUÇÃO FILIAL	0,00	(1.667,53)
SEGUROS	(64.651,14)	(43.483,31)
RESULTADO OPERACIONAL BRUTO	597.327,64	796.463,49
(-) DESPESAS OPERACIONAIS	(914.482,07)	(716.125,08)
DESPESAS ADMINISTRATIVAS	(302.180,61)	(194.422,74)
ALIMENTAÇÃO FILIAL	(36,44)	(9,50)
ALUGUEL	(4.012,00)	(4.012,00)
ARMAZENAMENTO FILIAL	(91.818,00)	(51.894,00)
ASSESSORIA E COBRANCA FILIAL	(6.500,00)	(220,00)
ASSESSORIA E COBRANCA MATRIZ	(12.546,76)	(8.487,00)
BENS DE PEQUENO VALOR FILIAL	(117,99)	(285,31)
CERTIFICADO DIGITAL MATRIZ	(208,80)	(208,80)
COMODATO	(8.000,00)	(8.000,00)
CONTABILIDADE	(2.920,85)	(3.470,85)
CONTABILIDADE FILIAL	(5.000,00)	(5.000,00)
DEPRECIÇÃO FILIAL	(50.633,22)	(50.633,22)
DEPRECIÇÃO MATRIZ	(5.600,08)	(5.573,91)
DESPESAS SEM NF	(67.200,55)	(23.366,22)
DOCUMENTO DE VEICULOS	(21.345,32)	0,00
ENERGIA ELÉTRICA FILIAL	(739,23)	(646,36)
EQUIPAMENTOS DE SEGUNÇA FILIAL	(373,87)	(217,01)
FRETES E CARRETOS FILIAL	(53,40)	(335,77)
HONORÁRIOS ADVOCATÍCIOS	0,00	(10.000,00)
HOSPEDAGEM FILIAL	(600,00)	0,00
MANUTENÇÃO E CONSERVAÇÃO FILIAL	0,00	(1.282,70)
MATERIAL DE ESCRITÓRIO FILIAL	(70,00)	0,00
MATERIAL DE LIMPEZA FILIAL	(651,04)	(1.347,30)
MATERIAL DE USO E CONSUMO FILIAL	(913,78)	(904,38)
MULTAS E INFRAÇÕES DE TRANSITO	(1.230,52)	(885,07)
REEMBOLSO DESPESA FUNCIONARIOS	(4.666,78)	(2.235,07)
SISTEMAS FILIAL	(11.167,13)	(11.167,13)
SISTEMAS MATRIZ	(1.102,20)	(1.137,20)
TELEFONE - INTERNET FILIAL	(1.031,81)	(991,94)
VIGILANCIA FILIAL	(3.338,06)	(1.704,56)
VIGILANCIA MATRIZ	(302,78)	(407,44)
DESPESAS COM PESSOAL	(612.301,46)	(521.702,34)
13º SALÁRIOS	(7.716,17)	(7.237,52)
AUTONOMO MATRIZ	(386.478,65)	(310.022,49)
FÉRIAS	(9.554,06)	(11.096,32)
FGTS	(8.666,48)	(8.884,35)
INSS	(48.892,45)	(45.509,89)

C.N.P.J.: 09.313.035/0001-55

Insc. Junta Comercial: 41210439894 Data: 10/12/2018

Período: 01/04/2024 - 30/04/2024

CONSOLIDADO (Empresas: 514,515)

DEMONSTRAÇÃO DO RESULTADO DO EXERCÍCIO EM 30/04/2024

Descrição	Saldo	Saldo Anterior
DESPESAS COM PESSOAL	(612.301,46)	(521.702,34)
PLANO DE SAUDE	(6.856,64)	0,00
PRÓ-LABORE	(3.312,28)	(3.312,38)
SALÁRIOS E ORDENADOS	(140.824,73)	(135.639,39)
RESULTADO OPERACIONAL ANTES DO RESULTADO FINANCEIRO	(317.154,43)	80.338,41
RECEIRAS/DESPESAS FINANCEIRAS	(78.740,20)	(71.110,52)
DESPESAS BANCÁRIAS	(1.793,71)	(3.668,12)
DUPLICATAS DESCONTADAS	(32.571,75)	(41.351,40)
JUROS E ENCARGOS S/EMPRÉSTIMOS	(32.674,38)	(15.252,68)
JUROS PASSIVOS	(2.606,66)	(2.466,41)
MULTAS E JUROS S/TRIBUTOS	(9.093,70)	(8.371,91)
PREJUÍZO DO EXERCÍCIO	(395.894,63)	9.227,89

LOG INOVACAO LOGISTICA
E TRANSPORTES
LTDA:09313035000155

Assinado de forma digital por LOG
INOVACAO LOGISTICA E TRANSPORTES
LTDA:09313035000155
Dados: 2024.06.17 17:05:38 -03'00'

SILVANO NUNES FELICIANO
Empresário
CPF: 951.063.249-04

ANTONIO VALTI
NETTO:06349188934

Assinado de forma digital por
ANTONIO VALTI NETTO:06349188934
Dados: 2024.06.17 17:04:45 -03'00'

ANTONIO VALTI NETTO
Técnico em Contabilidade Reg. CRC-SC No. 1SC00587505
CPF: 063.491.889-34