

# RELATÓRIO MENSAL DAS ATIVIDADES (RMA)

Art. 22, II, “c” da Lei 11.101/2005

➤ **Empresas Recuperandas:**

- Pescado Silveira Ltda;
- Pesqueira Oceânica Ltda; e
- V E S Silveira Terceirização Industrial Indústria e Comércio do Pescado Ltda.

➤ **Autos nº: 5016403-41.2023.8.24.0023**

➤ **Adm. Judicial:** Gladius Consultoria e Gestão Empresarial S/S Ltda

Janeiro/2024

# Sumário

<b>1. EVENTOS RELEVANTES .....</b>	<b>2</b>
1.1. EVENTOS PROCESSUAIS DO ÚLTIMO MÊS.....	2
1.2. EVENTOS PROCESSUAIS EM ANDAMENTO.....	2
<b>2. VISÃO GERAL DA RECUPERANDA .....</b>	<b>2</b>
2.1. HISTÓRICO DE ATIVIDADES .....	2
2.2. SEDES E FILIAIS.....	3
2.3. ESTRUTURA SOCIETÁRIA.....	3
<b>3. INFORMAÇÕES OPERACIONAIS.....</b>	<b>4</b>
3.1. ATIVIDADE OPERACIONAL .....	4
3.2. RECURSOS HUMANOS (RH).....	5
<b>4. INFORMAÇÕES FINANCEIRAS .....</b>	<b>5</b>
4.1. ANÁLISE DO BALANÇO PATRIMONIAL.....	5
4.1.1. PESCADO SILVEIRA LTDA .....	5
4.1.2. PESQUEIRA OCEÂNICA .....	6
4.1.3. V&S SILVEIRA TERCEIRIZAÇÃO INDUSTRIAL.....	7
4.2. FATURAMENTO .....	8
4.3. DEMONSTRAÇÃO DO RESULTADO DO EXERCÍCIO .....	9
4.3.1. PESCADO SILVEIRA .....	9
4.3.2. PESQUEIRA OCEÂNICA .....	9
4.3.3. VES SILVEIRA TERCEIRIZAÇÃO INDUSTRIAL.....	10
4.4. ÍNDICES DE LIQUIDEZ.....	10
4.4.1. LIQUIDEZ IMEDIATA .....	10
4.4.2. LIQUIDEZ CORRENTE .....	11
4.4.3. LIQUIDEZ SECA.....	11
4.4.4. LIQUIDEZ GERAL.....	12
<b>5. ENDIVIDAMENTO SUJEITO A RECUPERAÇÃO JUDICIAL.....</b>	<b>12</b>
<b>6. CONCLUSÃO .....</b>	<b>13</b>
<b>ANEXO 1 Cronograma do Andamento Processual .....</b>	<b>14</b>
<b>ANEXO 2 Balancetes Contábeis.....</b>	<b>17</b>

## 1. EVENTOS RELEVANTES

Prezando pela transparência processual, abaixo estão descritos os principais eventos processuais, assim como os eventos processuais que se encontram em andamento. Informações mais detalhadas e completas podem ser obtidas no Cronograma do Andamento Processual ([Anexo 1](#)), ou diretamente no site desta Administradora Judicial (<https://www.gladiusconsultoria.com.br/processo/pesqueira-oceanica-ltda-pescado-silveira-ltda-e-v-s-silveira-terceirizacao-insdustrial-ind-e-com-do-pescado-ltda-129>).

### 1.1. EVENTOS PROCESSUAIS DO ÚLTIMO MÊS

Ao decorrer dos últimos meses houve a seguinte movimentação processual:

- No dia 07/12/2023 ocorreu a continuação da Assembleia Geral de Credores (2º convocação), na qual foi **aprovado o plano de recuperação judicial** ([evento 482](#)).

### 1.2. EVENTOS PROCESSUAIS EM ANDAMENTO

Neste momento aguarda-se a **decisão de concessão da recuperação judicial e homologatória do plano de recuperação judicial**.

## 2. VISÃO GERAL DA RECUPERANDA

### 2.1. HISTÓRICO DE ATIVIDADES

A empresa Pesqueira Oceânica foi fundada em 1968 na cidade de Florianópolis, com o objetivo de construir barcos de pesca industrial para venda. Posteriormente, além de construir barcos, a empresa passou a fazer a captura e industrialização de pescados, vendendo diretamente para redes de supermercado.

Já a empresa Pescado Silveira, foi adquirida em 1989, apesar de ter sido fundada em 1980. Esta a partir de então, assumi a captura, industrialização e comercialização de peixes na região norte e nordeste do país, possuindo seu endereço em Recife/PE e contando com uma filial em Florianópolis/SC.

Após uma tentativa de empreender na captura de peixes para exportação, sem obter sucesso, o Grupo Silveira precisou empreender de outra forma. É criada então a empresa V&S Silveira, com o objetivo de terceirizar serviços de pesca, congelamento e embalagem do produto para o consumo final.

O grupo conta hoje com uma frota de 3 barcos, operando com pesca de arrasto, sendo suas espécies alvos: sardinha, savelha falo, cangulo, arenque, xaréu, guaivira, palombeta, cavalinha, entre outras. A pesca ocorre predominantemente na região Sul e Sudeste.



## 2.2. SEDES E FILIAIS

As recuperandas possuem endereços próprios, sendo eles:

- **Pescado Silveira Ltda:** Esta possui como endereço principal: Cais de Santa Rita, S/N, São José, Recife, Pernambuco – CEP 50000000. A empresa possui uma filial no seguinte endereço: Rua 14 de Julho, S/N, Estreito, Florianópolis, Santa Catarina, CEP 88075010.
- **Pesqueira Oceânica Ltda:** Esta possui sede na Rua Felipe Schmidt, 303, sala 316, Centro, Florianópolis, Santa Catarina, CEP 88010000.
- **V E S Silveira Terceirização Industrial Indústria e Comércio do Pescado Ltda:** Esta empresa possui sede no seguinte endereço: Estrada Geral de Ganchos do Meio, S/N, Governador Celso Ramos, Santa Catarina, CEP 88190000. A empresa possui filial na Rua Oscar Paulo da Silva, 270, Jesus de Nazareth, Vitória, Espírito Santo.

## 2.3. ESTRUTURA SOCIETÁRIA

A empresas recuperandas possuem os seguintes quadros societários:

<b>PESCADO SILVEIRA LTDA</b>			
<b>SÓCIO</b>	<b>QNTD. COTAS</b>	<b>VALOR DAS COTAS</b>	<b>% DO TOTAL</b>
José da Silveira Neto	18.457.344	R\$ 18.457.344,00	83%
Valmor Ricardo Dutra	3.846.656	R\$ 3.846.656,00	17%
<b>TOTAL</b>	<b>22.304.000</b>	<b>R\$ 22.304.000,00</b>	<b>100%</b>

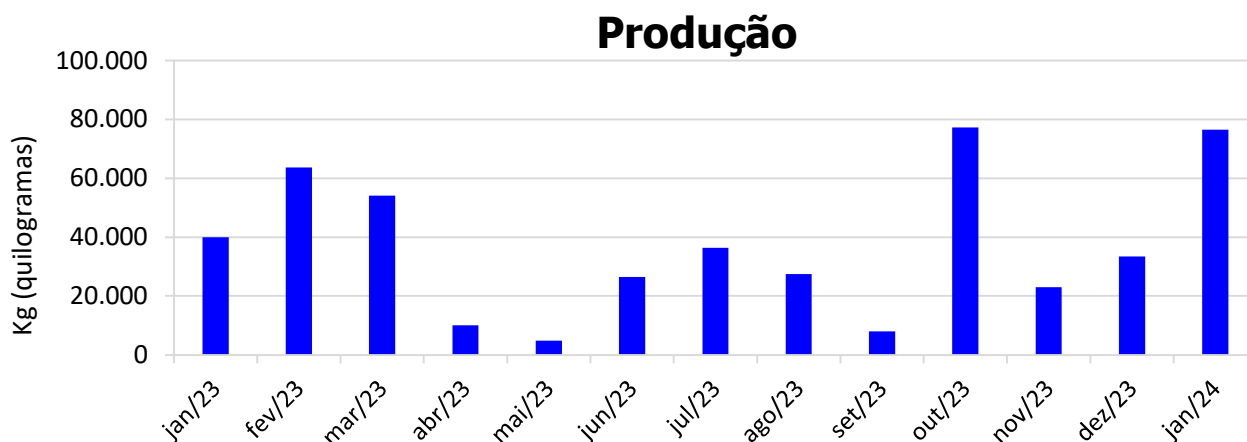
<b>PESQUEIRA OCEÂNICA LTDA</b>			
<b>SÓCIO</b>	<b>QNTD. COTAS</b>	<b>VALOR DAS COTAS</b>	<b>% DO TOTAL</b>
Gilson Anacleto da Silveira	360.000	R\$ 360.000,00	30%
Virgílio Silveira Neto	300.000	R\$ 300.000,00	25%
José da Silveira Neto	540.000	R\$ 540.000,00	45%
<b>TOTAL</b>	<b>1.200.000</b>	<b>R\$ 1.200.000,00</b>	<b>100%</b>

<b>V E S SILVEIRA TERCEIRIZAÇÃO INDUSTRIAL INDÚSTRIA E COMÉRCIO DO PESCADO LTDA</b>			
<b>SÓCIO</b>	<b>QNTD. COTAS</b>	<b>VALOR DAS COTAS</b>	<b>% DO TOTAL</b>
Susana Fernandes Silveira	30.000	R\$ 30.000,00	100%
<b>TOTAL</b>	<b>30.000</b>	<b>R\$ 30.000,00</b>	<b>100%</b>

### 3. INFORMAÇÕES OPERACIONAIS

#### 3.1. ATIVIDADE OPERACIONAL

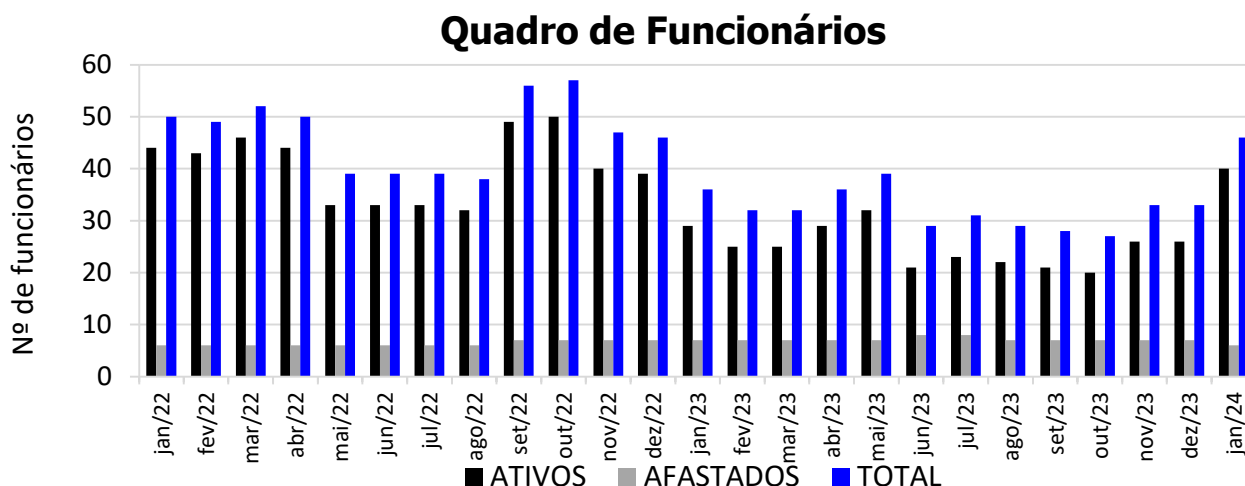
A atividade operacional da recuperanda consiste na captura de peixe em água salgada, como Xerlete, Olhete, Xareu, Sardinha, entre outros. No mês de **Janeiro/2024** foram capturados **76.509 kg de peixe**.



### 3.2. RECURSOS HUMANOS (RH)

As recuperandas atuam na captura de peixes e possuem um quadro de funcionários composto por diversas categorias, como: pescador, patrão de pesca, manipulador de pescado, motorista de pesca e auxiliar de escritório.

No mês de **Janeiro/2024** o quadro de pessoal das recuperandas era composto por **46 funcionários**, sendo **40 ativos** e **6 afastados**.



## 4. INFORMAÇÕES FINANCEIRAS

### 4.1. ANÁLISE DO BALANÇO PATRIMONIAL

O balanço patrimonial é a posição da empresa em um determinado momento, sendo composto pelo ativo, passivo e patrimônio líquido.

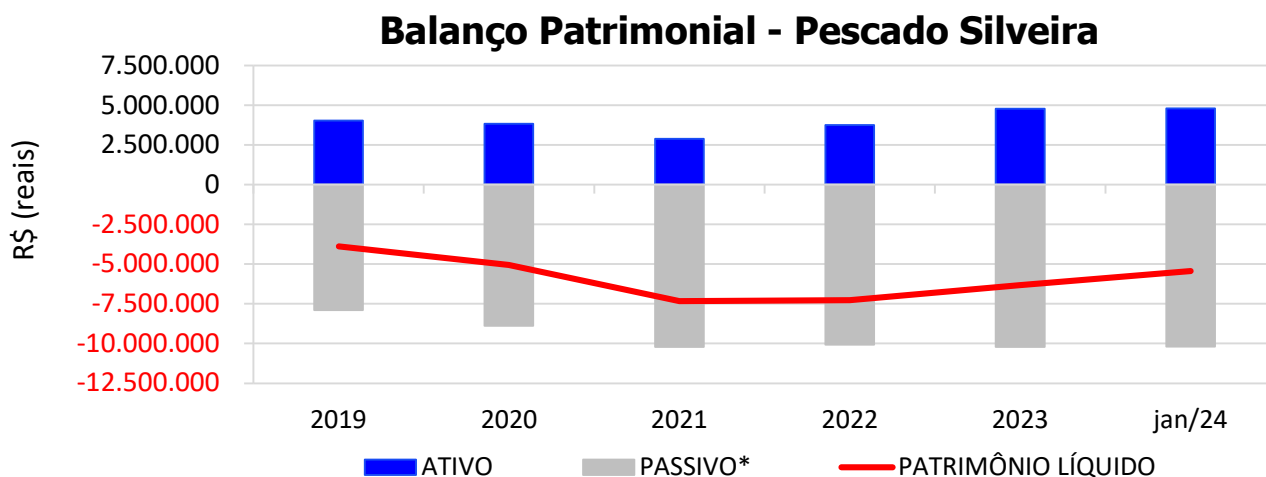
Os ativos demonstram onde a empresa aplicou seus recursos, ou seja, quais são seus bens e direitos. Por outro lado, o passivo representa de onde vieram estes recursos e quais suas obrigações. Por fim, o patrimônio líquido representa a parte da empresa pertencente aos sócios, geralmente sendo representado por investimentos e lucros gerados na atividade.

Para fins de facilitar a análise gráfica, o patrimônio líquido não foi considerado no valor do passivo, sendo demonstrado separadamente, com é possível observar nos gráficos dos itens abaixo.

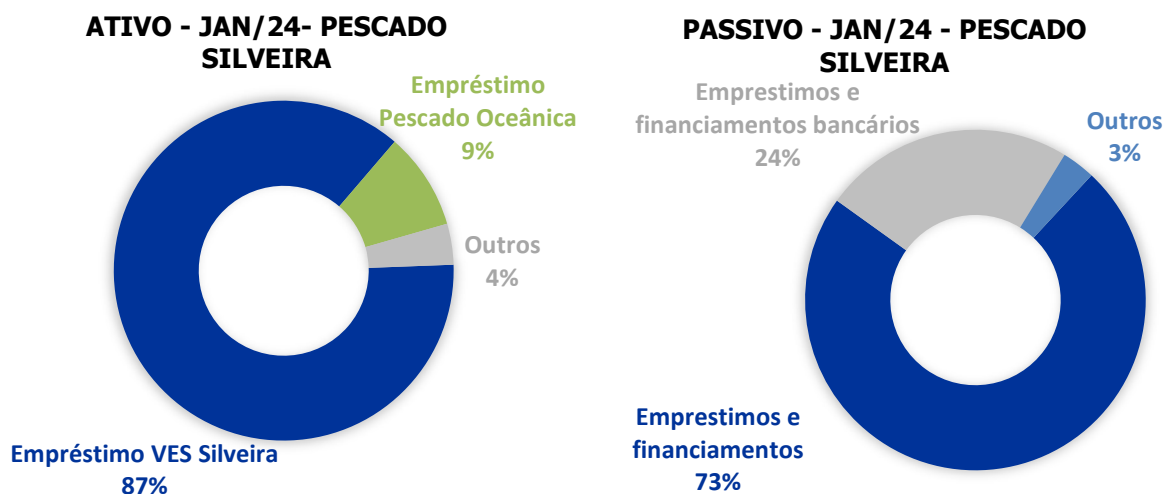
#### 4.1.1. PESCADO SILVEIRA LTDA

O **ATIVO** da empresa em **Janeiro/2024** somou **R\$ 4.793.922** sendo majoritariamente composto pelos itens: Empréstimos VES Silveira (87%), Empréstimo pescado oceânica (9%) e Outros (4%).

Já o **PASSIVO** (passivo circulante + passivo não circulante), que no mesmo mês somou **R\$ 10.184.852**, é representado principalmente por: Empréstimos e financiamentos (73%), Empréstimos e financiamentos bancários (24%) e Outros (3%).



\* Passivo: passivo circulante + passivo não-circulante.

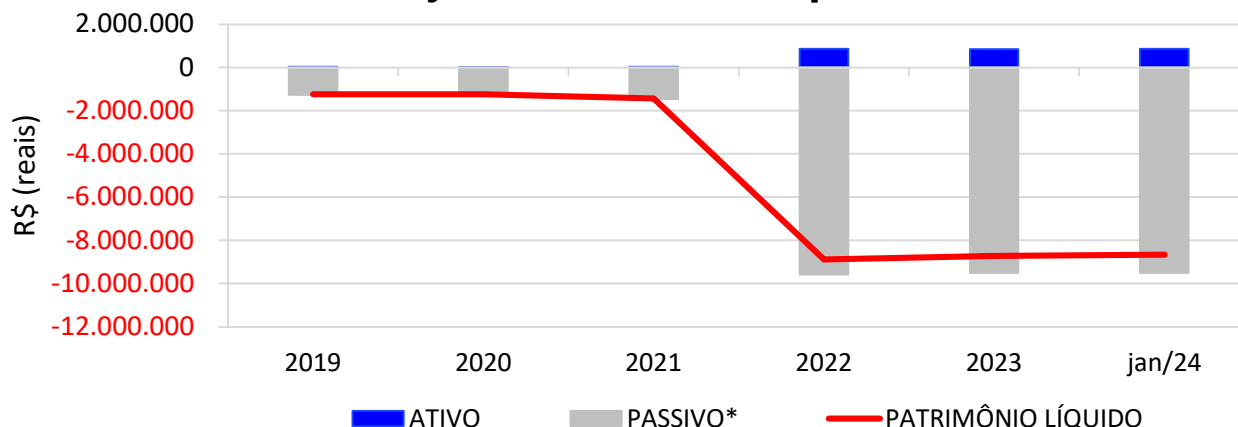


#### 4.1.2. PESQUEIRA OCEÂNICA

O **ATIVO** da empresa no mês de **Janeiro/2024** somou **R\$ 854.504** sendo que atualmente é composto majoritariamente pelo item Propriedades para investimento (97%) e Outros (3%).

O **PASSIVO** (passivo circulante + passivo não circulante) somou **R\$ 9.507.114**, é composto na sua maioria por Empréstimos e financiamentos bancários (83%), Empréstimos e financiamentos (4%) e Outros (13%).

## Balanco Patrimonial - Pesqueira Oceanica

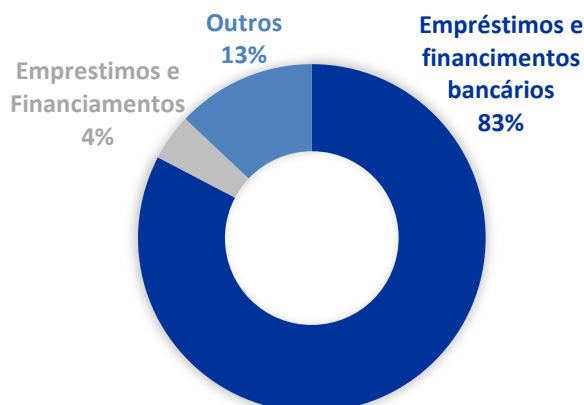


\* Passivo: passivo circulante + passivo não-circulante.

### ATIVO - JAN/24 - PESQUEIRA OCEANICA



### PASSIVO - JAN/24 - PESQUEIRA OCEANICA

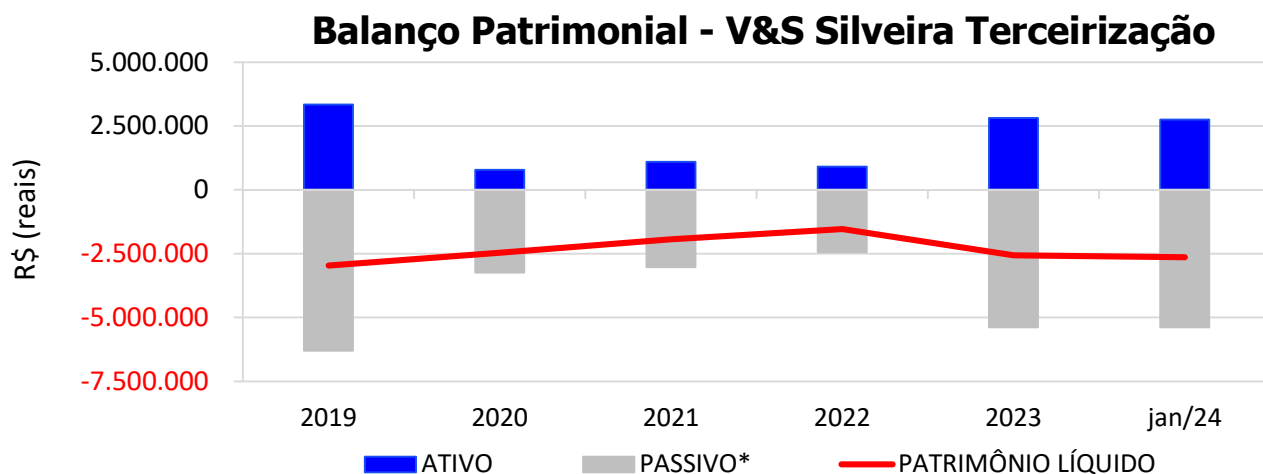


### 4.1.3. V&S SILVEIRA TERCEIRIZAÇÃO INDUSTRIAL

O **ATIVO** da empresa no mês de **Janeiro/2024** somou **R\$ 2.746.853**, sendo que atualmente é composto majoritariamente pelo item Imobilizado (17%), Estoque (26%), Disponível (55%) e Outros (2%).

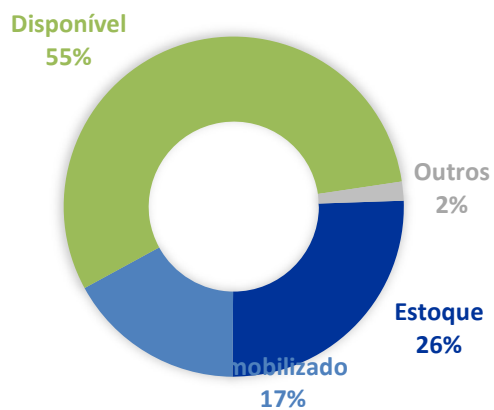
O **PASSIVO** (passivo circulante + passivo não circulante) somou **R\$ 5.388.114**, é composto na sua maioria por Empréstimos financiamentos (78%), Adiantamento a clientes (3%), Obrigações trabalhistas (3%), Fornecedores (3%) e Outros (14%).



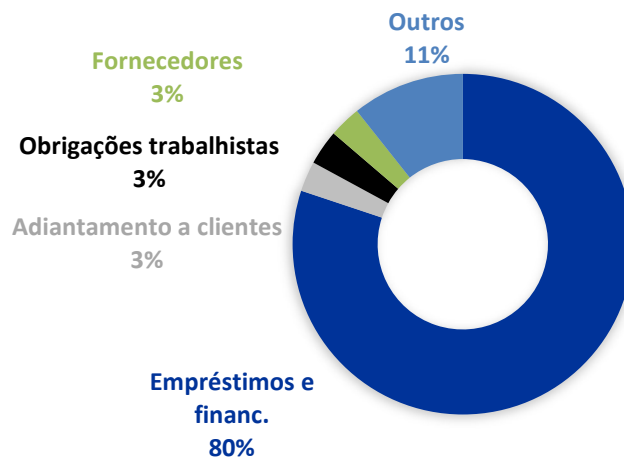


\* Passivo: passivo circulante + passivo não-circulante.

#### ATIVO - JAN/24 - V&S SILVEIRA



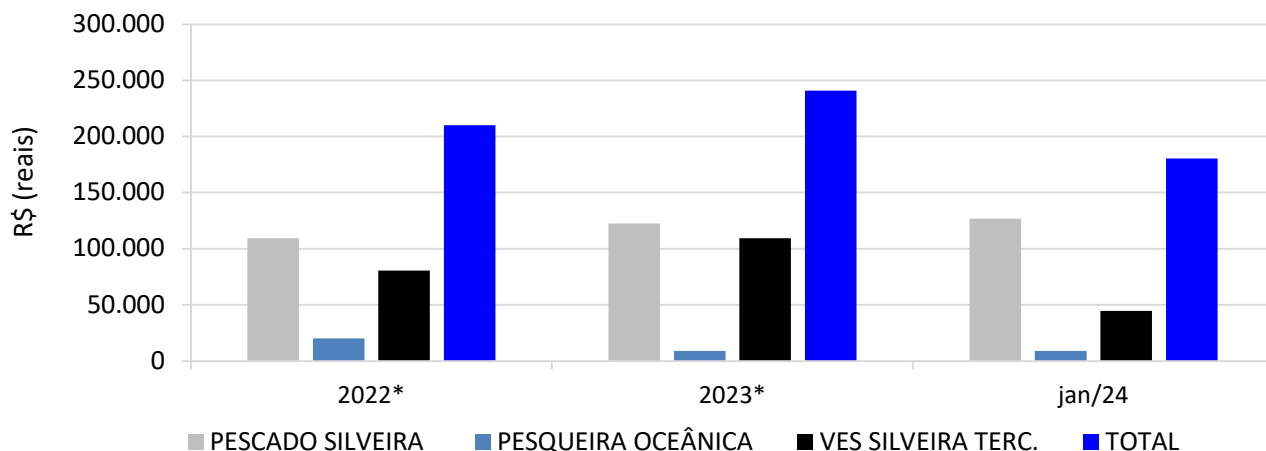
#### PASSIVO - JAN/24 - V&S SILVEIRA



## 4.2. FATURAMENTO

No mês de **Janeiro/2024**, o Grupo Silveira **faturou R\$ 180.170**, aumento de 20% em relação ao mês anterior, resultando em faturamento acumulado de R\$ 180.170 no ano de 2024.

## Faturamento



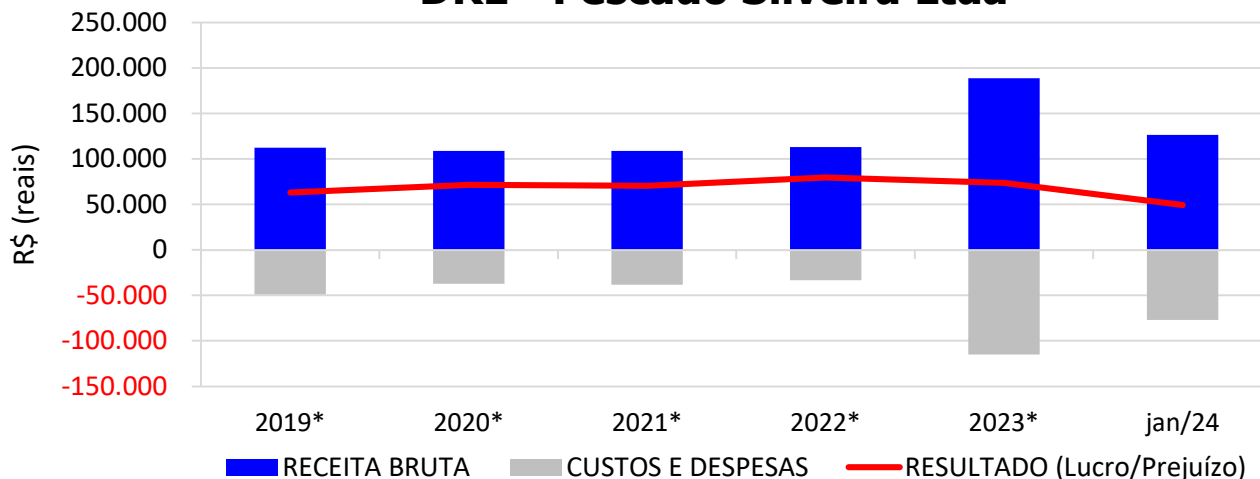
\* Valor médio mensal do ano referência.

### 4.3. DEMONSTRAÇÃO DO RESULTADO DO EXERCÍCIO

#### 4.3.1. PESCADO SILVEIRA

No mês de **Janeiro/2024** a empresa obteve **receita bruta** contábil de **R\$ 126.592** e lucro contábil de R\$ 49.692.

#### DRE - Pescado Silveira Ltda

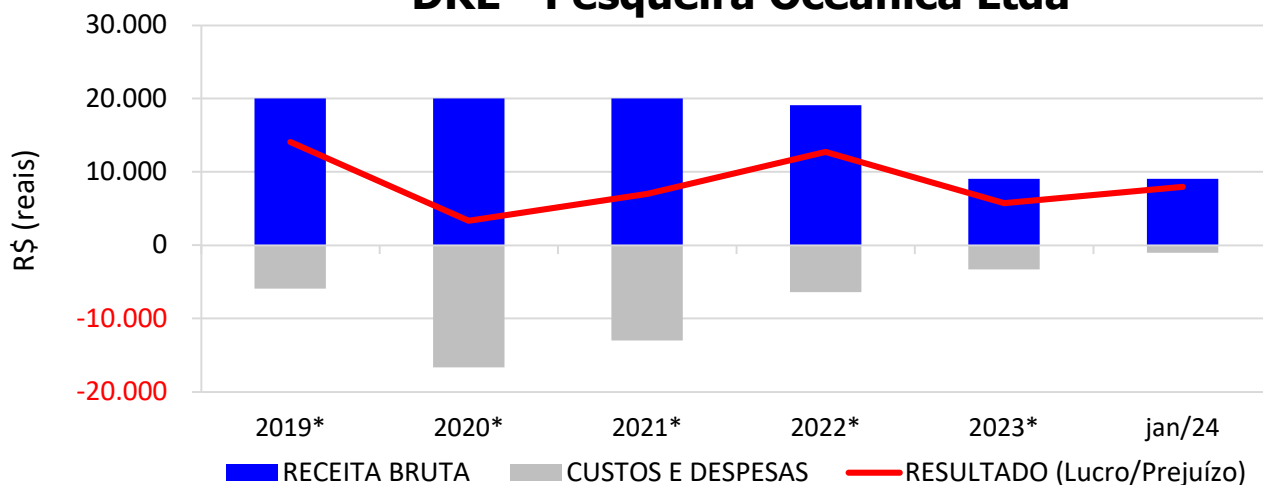


\* Valor médio mensal do ano referência.

#### 4.3.2. PESQUEIRA OCEÂNICA

No mês de **Janeiro/2024** a empresa obteve **receita bruta** contábil de **R\$ 9.031** e lucro contábil de R\$ 7.970 resultando em lucro contábil acumulado de R\$ 7.970 no ano de 2024.

## DRE - Pesqueira Oceanica Ltda

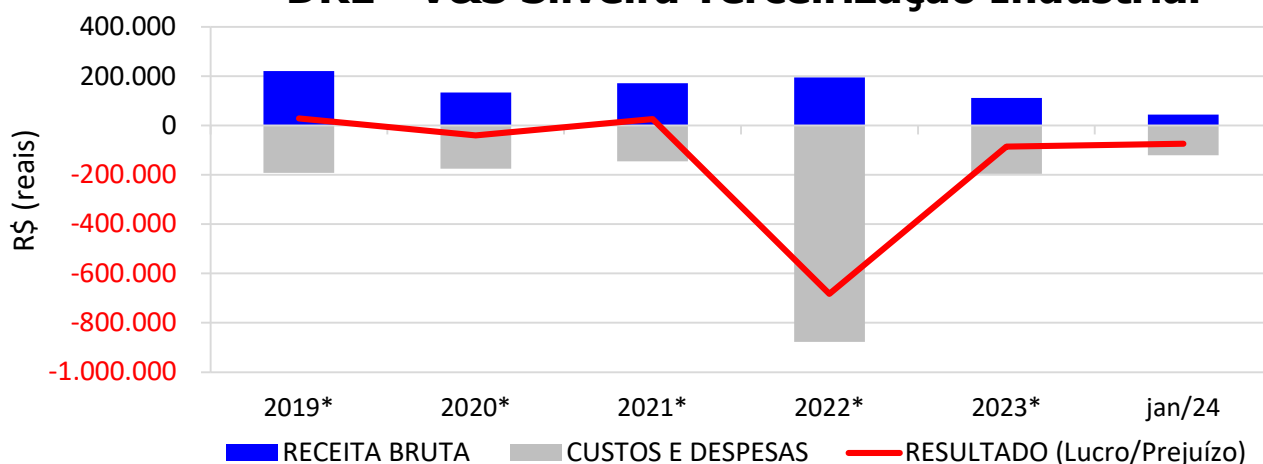


\* Valor médio mensal do ano referência.

### 4.3.3. VES SILVEIRA TERCEIRIZAÇÃO INDUSTRIAL

No mês de **Janeiro/2024** a empresa obteve **receita bruta** contábil de **R\$ 44.578** e **prejuízo contábil** de **R\$ 73.780**, resultando em **prejuízo contábil acumulado** de **R\$ 73.780** no ano de 2024.

## DRE - V&S Silveira Terceirização Industrial



\* Valor médio mensal do ano referência.

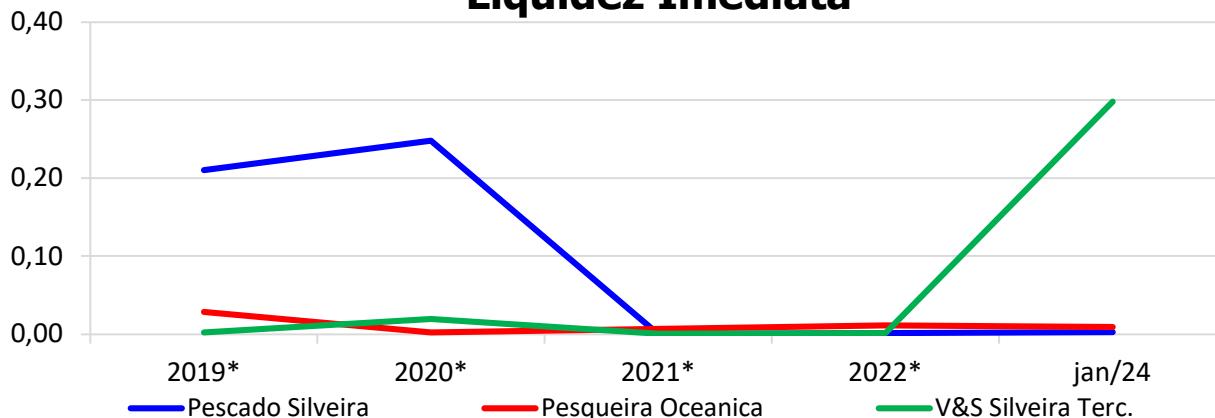
## 4.4. ÍNDICES DE LIQUIDEZ

### 4.4.1. LIQUIDEZ IMEDIATA

O índice de liquidez imediata é o quociente que compara o *Disponível* e o *Passivo Circulante* ou *Obrigações de Curto Prazo*. Ou seja, quanto das obrigações de até 12 meses a empresa

consegue liquidar com os recursos que ela consegue transformar em dinheiro imediatamente para cada R\$ 1,00 de obrigação.

### Liquidez Imediata

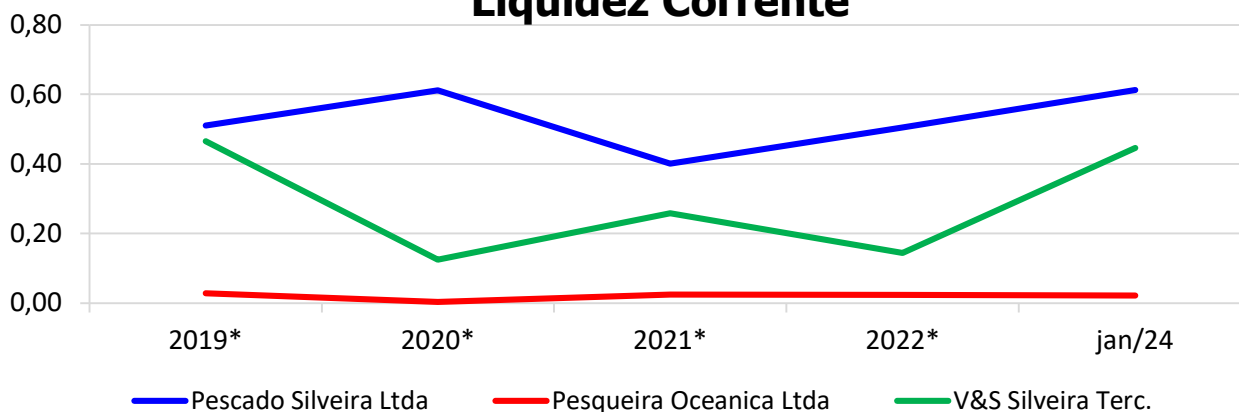


\* Valor referente ao último mês do ano.

#### 4.4.2. LIQUIDEZ CORRENTE

O índice de liquidez corrente é o comparativo entre o *Ativo Circulante* e o *Passivo Circulante*. Ou seja, quanto das disponibilidades, bens ou direitos que a empresa possui de curto prazo para quitar com suas obrigações, também do curto prazo de até 12 meses, para cada R\$ 1,00 devido.

### Liquidez Corrente

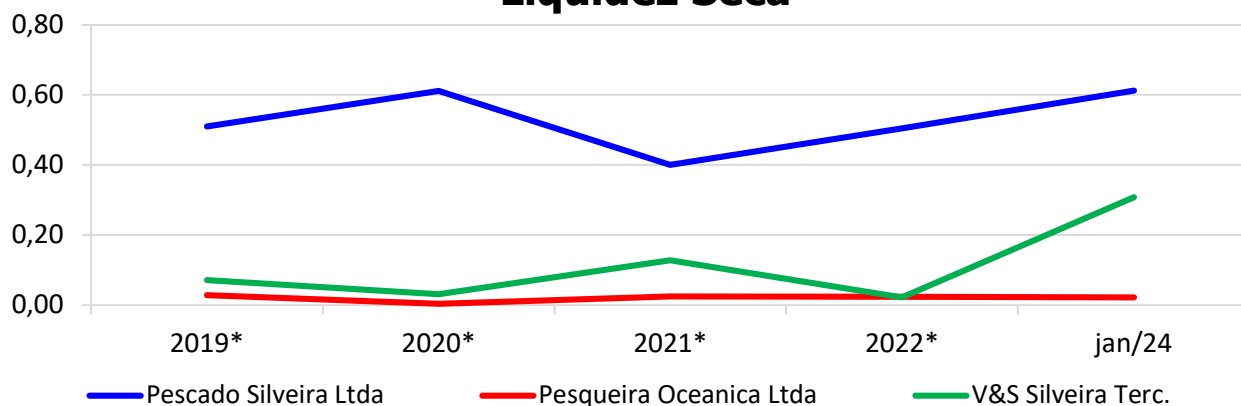


\* Valor referente ao último mês do ano.

#### 4.4.3. LIQUIDEZ SECA

O índice de liquidez seca mostra a posição da empresa caso necessite utilizar todo seu *Ativo Circulante*, com exclusão da conta de *Estoques*, uma vez que este não tem uma data definida para sua transformação em dinheiro, para quitar seu *Passivo Circulante* ou *Obrigações de Curto Prazo*.

## Líquidez Seca

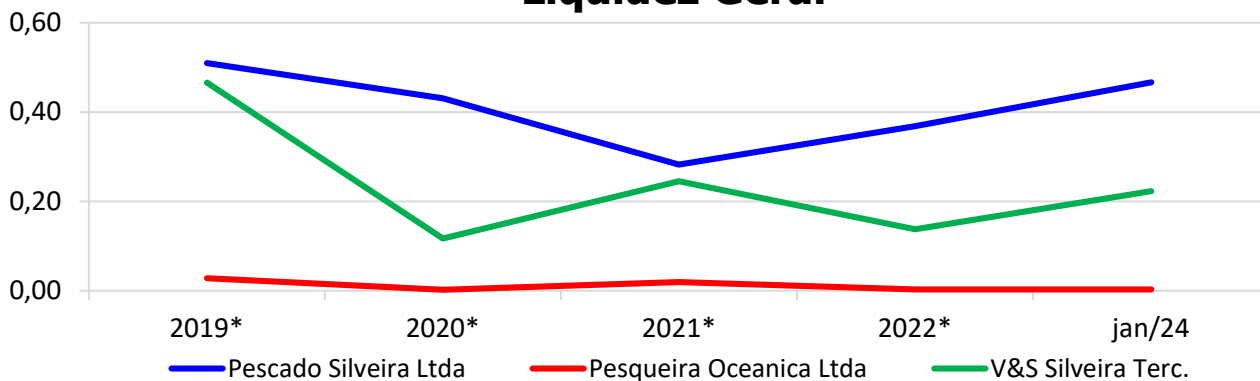


\* Valor referente ao último mês do ano.

### 4.4.4. LIQUIDEZ GERAL

O índice de liquidez geral difere-se dos outros índices de liquidez, pois é o confronto entre o *Exigível Total* e o *Realizável Total* da empresa. Ele indica o quanto a empresa conseguirá honrar com seus compromissos de curto e longo prazo, contando com todos seus bens e direitos de curto e longo prazo também. Ou seja, quanto ela possui em bens e direitos para cumprir com cada R\$ 1,00 de dívida no curto e longo prazo.

## Líquidez Geral



\* Valor referente ao último mês do ano.

## 5. ENDIVIDAMENTO SUJEITO A RECUPERAÇÃO JUDICIAL

As recuperandas juntaram aos autos a Relação de Credores ([Evento 1, Documentação 8](#)) de acordo com **art. 51, III, da Lei 11.101/2005**.

Após a análise das habilitações e impugnações administrativas, esta administração judicial apresentou a Relação de Credores do Administrador Judicial ([Evento 146, Anexo 2](#)), conforme o **art. 7º, § 2º da Lei 11.101/2005**.

Posteriormente a publicação da Relação de Credores do Administrador Judicial sobrevieram algumas decisões de habilitações e impugnações retardatárias, que foram anotadas por esta administração para o momento oportuno da consolidação do Quadro Geral de Credores (art. 18 da Lei 11.101/2005).

Na tabela abaixo encontra-se um resumo da atual Relação de Credores.

<b>ENDIVIDAMENTO TOTAL DA RECUPERAÇÃO JUDICIAL</b> (PESCADO SILVEIRA LTDA, PESQUEIRA OCEÂNICA LTDA E VES SILVEIRA TERC. IND. IND. E COMER. DO PESCADOS LTDA)		
<b>NATUREZA DO CRÉDITO</b>	<b>VALOR</b>	<b>% DO VALOR TOTAL</b>
CLASSE I - CRÉDITOS TRABALHISTAS	R\$ 4.022.167,88	12,9%
CLASSE II - CRÉDITOS COM GARANTIA REAL	R\$ -	0,0%
CLASSE III - CRÉDITOS QUIROGRAFÁRIOS	R\$ 26.495.987,35	85,2%
CLASSE IV - CRÉDITOS ME/EPP	R\$ 595.150,85	1,9%
<b>TOTAL</b>	<b>R\$ 31.113.306,08</b>	<b>100,0%</b>

## 6. CONCLUSÃO

As informações aqui reproduzidas foram trazidas por relatórios das recuperandas em seus respectivos setores.

Eventuais dúvidas sobre as informações e análises contidas neste relatório poderão ser encaminhadas para o e-mail [contato@gladiusconsultoria.com.br](mailto:contato@gladiusconsultoria.com.br).

Florianópolis-SC, 18 de abril de 2024.

**GLADIUS CONSULTORIA E GESTÃO EMPRESARIAL S/S LTDA**  
**Agenor Daufenbach Júnior**  
**Adm. Judicial - CRA/SC 6.410 – OAB/SC 32.401**

# ANEXO 1

## Cronograma do Andamento Processual

PESCADO SILVEIRA LTDA PESQUEIRA OCEÂNICALTDA VES SILVEIRA TERCEIRIZAÇÃO INDUSTRIAL INDÚSTRIA E COMÉRCIO DO PESCADOS LTDA					Última atualização: 08/04/2024
EVENTOS CONCLUÍDOS		EVENTOS EM PAUSA/ETAPA ATUAL		EVENTOS NÃO CONCLUÍDOS	
DATA	EVENTO/ETAPA	INFORMAÇÕES	EVENTO	LEI Nº 11.101/2005	
08/12/2022	Distribuição	08/12/2022	1	Art. 48 e 51	
	Processo	5132315-23.2022.8.24.0023			
	Vara	Vara de Falências, Recup. Judiciais e Extrajudiciais			
	Comarca	Capital - SC			
	Juiz	Dr. Luiz Henrique Bonatelli			
10/01/2023	Decisão de Deferimento/Processamento		30	Art. 52	
08/12/2022	Relação de Credores da Recuperanda	Documentação 8	1	Art. 51, III	
03/02/2023	Publicação da Relação de Credores da Recuperanda no DJSC		114 e 128	Art. 52, § 1º, II	
11/01/2023	Termo de Compromisso do Administrador Judicial		41	Art. 33 e Art. 52, I	
20/01/2023	Comunicado aos Credores	Via Carta e E-mail	<i>nihil</i>	Art. 22, I, a	
17/02/2023	Habilitações/Impugnações Administrativas (Prazos) - Ao Administrador Judicial	Prazo: 17/02/2023	<i>nihil</i>	Art. 7º, § 1º	
08/03/2023	Apresentação do Plano de Recuperação Judicial	Prazo: 22/03/2023	131	Art. 53	
16/05/2023	Publicação do Plano de Recuperação Judicial no DJSC	DJE, de 16/05/2023	171	Art. 53, Parágrafo Único	
22/03/2023	Relatório do Plano de Recuperação Judicial	Prazo: 23/03/2023	137	Art. 22, II, h	
05/04/2023	Relação de Credores do Administrador Judicial	Prazo: 05/04/2023	146	Art. 7º, § 2º	
13/04/2023	Publicação da Relação de Credores do Administrador Judicial no DJSC	DJE, de 13/04/2023	150	Art. 7º, § 2º	
26/04/2023	Habilitações/Impugnações Judiciais (Prazo de 10 dias)	Prazo: 26/04/2023	<i>nihil</i>	Art. 8º	
16/06/2023	Objecões ao Plano de Recuperação Judicial (Prazo de 30 dias)	Prazo: 16/06/2023	<i>nihil</i>	Art. 53, Parágrafo Único e Art. 55	
<i>nihil</i>	Ausência de Objecões ao Plano de Recuperação Judicial		<i>nihil</i>	Art. 55	
27/07/2023	Convocação da Assembleia Geral de Credores		221	Art. 56	
11/08/2023	Publicação do Edital de Convocação da Assembleia Geral de Credores no Diário Eletrônico		237	Art. 36 e Art. 56	
20/09/2023	Assembleia Geral de Credores - 1ª Convocação	20/09/2023 - 09:00 h: credenciamento - 09:30 h: início da assemb.	<i>nihil</i>	Art. 36 e Art. 56	
21/09/2023	Ata da Assembleia Geral de Credores e Lista de Presença - 1ª Convocação		296	Art. 37	
27/09/2023	Assembleia Geral de Credores - 2ª Convocação - Suspensa	27/09/2023 - 09:00 h: credenciamento - 09:30 h: início da assemb.	<i>nihil</i>	Art. 36 e Art. 56	



28/09/2023	Ata da Assembleia Geral de Credores e Lista de Presença - 2ª Convocação - Suspensa		319	Art. 37
22/11/2023	Assembleia Geral de Credores - 2ª Convocação - Continuação	22/11/2023 - 09:00 h: credenciamento - 09:30 h: início da assemb.	nihil	Art. 36 e Art. 56
27/11/2023	Ata da Assembleia Geral de Credores e Lista de Presença - 2ª Convocação - Continuação		428	Art. 37
07/12/2023	Assembleia Geral de Credores - 2ª Convocação - Continuação	07/12/2023 - 09:00 h: credenciamento - 09:30 h: início da assemb.	nihil	Art. 36 e Art. 56
08/12/2023	Ata da Assembleia Geral de Credores e Lista de Presença - 2ª Convocação - Continuação		482	Art. 37
07/12/2023	Aprovação do Plano de Recuperação Judicial		482	Art. 56, § 2º
	Decisão de Concessão da Recuperação Judicial e Homologatória do Plano			Art. 58
	Inflamação eletrônica do Ministério Público, Fazenda Pública Federal e de todos Estados e Municípios em que o devedor tiver estabelecimento.			Art. 58
	Fase de cumprimento do Plano de Recuperação Judicial			Art. 61
	Homologação do Quadro Geral de Credores (QGC)			
	<i>Distribuição</i>	<i>Incidentes Processuais</i>		
			<i>Andamento Atual</i>	
10/01/2024	5066146-20.2023.8.24.0023			Sentença em 05/03/2024
10/07/2023	5066146-20.2023.8.24.0023			Sentença em 27/11/2023
26/04/2023	5033487-55.2023.8.24.0023			Sentença em 17/08/2023
24/04/2023	5032818-02.2023.8.24.0023			Sentença em 08/08/2023
16/04/2023	5033484-03.2023.8.24.0023			Sentença em 26/09/2023
15/02/2023	5015582-37.2023.8.24.0023			Sentença em 14/04/2023
	Pedido para Encerramento da Recuperação Judicial, por cumprimento			Art. 63
	Término do Prazo da Recuperação Judicial - Cumprimento das Obrigações			Art. 61
	Sentença de Encerramento da Recuperação Judicial - Cumprimento das Obrigações			Art. 63

# ANEXO 2

## Balancetes Contábeis

BALANCETE

Código	Classificação	Descrição da conta	Saldo Anterior	Débito	Crédito	Saldo Atual
<b>17</b>	<b>1</b>	<b>ATIVO</b>	<b>4.777.654,55D</b>	<b>478.433,75</b>	<b>461.446,52</b>	<b>4.794.641,78D</b>
<b>23</b>	<b>1.1</b>	<b>ATIVO CIRCULANTE</b>	<b>4.736.736,86D</b>	<b>478.433,75</b>	<b>461.446,52</b>	<b>4.753.724,09D</b>
<b>30</b>	<b>1.1.1</b>	<b>DISPONIBILIDADES</b>	<b>19.297,43D</b>	<b>231.190,08</b>	<b>230.349,40</b>	<b>20.138,11D</b>
<b>46</b>	<b>1.1.1.01</b>	<b>CAIXA E BANCOS</b>	<b>19.297,43D</b>	<b>231.190,08</b>	<b>230.349,40</b>	<b>20.138,11D</b>
<b>52</b>	<b>1.1.1.01.01</b>	<b>CAIXA GERAL</b>	<b>19.284,39D</b>	<b>231.097,12</b>	<b>230.244,40</b>	<b>20.137,11D</b>
69	1.1.1.01.01.0001	CAIXA	19.284,39D	231.097,12	230.244,40	20.137,11D
<b>75</b>	<b>1.1.1.01.02</b>	<b>BANCOS CONTA MOVIMENTO</b>	<b>13,04D</b>	<b>92,96</b>	<b>105,00</b>	<b>1,00D</b>
81	1.1.1.01.02.0001	BANCO BRADESCO C/C 12644-6	1,00D	0,00	0,00	1,00D
82	1.1.1.01.02.0002	BANCO BANRISUL - C/C: 06.111605.0-3	12,04D	92,96	105,00	0,00
<b>112</b>	<b>1.1.2</b>	<b>DIREITOS REALIZAVEIS</b>	<b>4.717.439,43D</b>	<b>247.243,67</b>	<b>231.097,12</b>	<b>4.733.585,98D</b>
<b>129</b>	<b>1.1.2.01</b>	<b>VALORES A RECEBER</b>	<b>4.717.439,43D</b>	<b>247.243,67</b>	<b>231.097,12</b>	<b>4.733.585,98D</b>
<b>201</b>	<b>1.1.2.01.06</b>	<b>DUPLICATAS A RECEBER</b>	<b>126.592,00D</b>	<b>126.592,00</b>	<b>126.592,00</b>	<b>126.592,00D</b>
4159	1.1.2.01.06.0001	ESTALEIRO SCHAEFER YACHTS LTDA	126.592,00D	126.592,00	126.592,00	126.592,00D
<b>394</b>	<b>1.1.2.01.19</b>	<b>OUTROS CREDITOS</b>	<b>883,50D</b>	<b>0,00</b>	<b>0,00</b>	<b>883,50D</b>
421	1.1.2.01.19.0001	INSS A RECUPERAR	883,50D	0,00	0,00	883,50D
<b>431</b>	<b>1.1.2.01.20</b>	<b>EMPRESTIMOS</b>	<b>4.589.963,93D</b>	<b>120.651,67</b>	<b>104.505,12</b>	<b>4.606.110,48D</b>
4157	1.1.2.01.20.0001	EMPRESTIMO PESQ OCEANICA	442.000,00D	0,00	0,00	442.000,00D
448	1.1.2.01.20.0001	EMPRESTIMO VES SILVEIRA	4.147.963,93D	120.651,67	104.505,12	4.164.110,48D
<b>691</b>	<b>1.2</b>	<b>ATIVO NÃO CIRCULANTE</b>	<b>40.917,69D</b>	<b>0,00</b>	<b>0,00</b>	<b>40.917,69D</b>
<b>767</b>	<b>1.2.2</b>	<b>INVESTIMENTOS</b>	<b>40.917,69D</b>	<b>0,00</b>	<b>0,00</b>	<b>40.917,69D</b>
<b>4222</b>	<b>1.2.2.02</b>	<b>PROPRIEDADES PARA INVESTIMENTOS</b>	<b>40.917,69D</b>	<b>0,00</b>	<b>0,00</b>	<b>40.917,69D</b>
4225	1.2.2.02.01.0001	TERRENO GANCHOS - MATRICULA N º 1.345	22.988,71D	0,00	0,00	22.988,71D
4224	1.2.2.02.01.0001	TERRENO GANCHOS - MATRICULA Nº 10.087	1.000,00D	0,00	0,00	1.000,00D
4226	1.2.2.02.01.0001	TERRENO ITAJAI - MATRICULA N º 21.273 - LOTE 06 - 7	1.893,74D	0,00	0,00	1.893,74D
4227	1.2.2.02.01.0001	TERRENO ITAJAI - MATRICULA N º 21.273 - LOTE 05 - 7	2.008,51D	0,00	0,00	2.008,51D
4228	1.2.2.02.01.0001	TERRENO ITAJAI - MATRICULA N º 21.273 - LOTE 07 - 6	1.549,42D	0,00	0,00	1.549,42D
4229	1.2.2.02.01.0001	TERRENO ITAJAI - MATRICULA N º 21.614 - 14.814,6350I	11.324,26D	0,00	0,00	11.324,26D
4223	1.2.2.02.01.0001	TERRENO PONTILHA - MATRICULA 6.999	153,05D	0,00	0,00	153,05D
<b>1173</b>	<b>2</b>	<b>PASSIVO</b>	<b>4.777.654,55C</b>	<b>973.862,64</b>	<b>941.158,12</b>	<b>4.744.950,03C</b>
<b>1181</b>	<b>2.1</b>	<b>PASSIVO CIRCULANTE</b>	<b>7.787.743,21C</b>	<b>89.472,61</b>	<b>56.768,09</b>	<b>7.755.038,69C</b>
<b>1198</b>	<b>2.1.1</b>	<b>EXIGIVEL A CURTO PRAZO</b>	<b>7.787.743,21C</b>	<b>89.472,61</b>	<b>56.768,09</b>	<b>7.755.038,69C</b>
<b>1206</b>	<b>2.1.1.01</b>	<b>TITULOS E CONTAS A PAGAR</b>	<b>7.451.028,97C</b>	<b>30.325,33</b>	<b>48.946,13</b>	<b>7.469.649,77C</b>
<b>1212</b>	<b>2.1.1.01.01</b>	<b>FORNECEDORES</b>	<b>20.940,33C</b>	<b>30.325,33</b>	<b>48.853,17</b>	<b>39.468,17C</b>
4232	2.1.1.01.01.0001	ANDRADE E SOUZA IMÓVEIS LTDA	5.940,33C	5.940,33	5.940,33	5.940,33C
4231	2.1.1.01.01.0001	GLADIUS CONSULTORIA E GESTAO EMPRESARIAL S/S LTI	0,00	9.385,00	9.385,00	0,00
4221	2.1.1.01.01.0001	LOLLATO, LOPES, RANGEL, RIBEIRO SOCIEDADE DE ADV	15.000,00C	15.000,00	33.527,84	33.527,84C
<b>1271</b>	<b>2.1.1.01.02</b>	<b>EMPRESTIMOS E FINANCIAMENTOS</b>	<b>7.430.088,64C</b>	<b>0,00</b>	<b>92,96</b>	<b>7.430.181,60C</b>
4238	2.1.1.01.02.0001	BANCO BANRISUL 06.111605.0-3	0,00	0,00	92,96	92,96C
4151	2.1.1.01.02.0001	PARCELAMENTO 11941/2009 - COD. 1279	18.267,61C	0,00	0,00	18.267,61C
4175	2.1.1.01.02.0002	(-)PARCELAMENTO 11941/2009 - COD. 1279	9.301,03D	0,00	0,00	9.301,03D
4171	2.1.1.01.02.0004	PARCELAMENTO PGFN 4688886 - DARF 1734	328.990,57C	0,00	0,00	328.990,57C
4172	2.1.1.01.02.0005	(-) PARCELAMENTO PGFN 4688886 - DARF 1734	88.137,84D	0,00	0,00	88.137,84D
4167	2.1.1.01.02.0007	PARCELAMENTO PGFN 4006985 - DARF 1734	896.197,34C	0,00	0,00	896.197,34C
4168	2.1.1.01.02.0008	(-) PARCELAMENTO PGFN 4006985 - DARF 1734	5.203,49D	0,00	0,00	5.203,49D
4152	2.1.1.01.02.0009	PARCELAMENTO 12996/2014 - COD. 4737	776.714,70C	0,00	0,00	776.714,70C
4176	2.1.1.01.02.010	(-) PARCELAMENTO 12996/2014 - COD. 4737	290.538,75D	0,00	0,00	290.538,75D
4155	2.1.1.01.02.011	PARCELAMENTO 1567292 - DARF COD. 1734	2.717.934,94C	0,00	0,00	2.717.934,94C
4180	2.1.1.01.02.012	(-) PARCELAMENTO 1567292 - DARF COD. 1734	596.314,92D	0,00	0,00	596.314,92D
4150	2.1.1.01.02.013	PARCELAMENTO 11941/2009 - COD. 1204	82.823,11C	0,00	0,00	82.823,11C
4177	2.1.1.01.02.014	(-) PARCELAMENTO 11941/2009 - COD. 1204	42.169,74D	0,00	0,00	42.169,74D
4149	2.1.1.01.02.017	PARCELAMENTO 11941/2009 - COD. 1194	33.189,88C	0,00	0,00	33.189,88C
4178	2.1.1.01.02.018	(-) PARCELAMENTO 11941/2009 - COD. 1194	16.898,77D	0,00	0,00	16.898,77D
4137	2.1.1.01.02.019	PARCELAMENTO 11941/2009 - COD. 1165	163.241,25C	0,00	0,00	163.241,25C
4179	2.1.1.01.02.020	(-) PARCELAMENTO 11941/2009 - COD. 1165	83.114,98D	0,00	0,00	83.114,98D
4181	2.1.1.01.02.021	DIVIDA. ATIVA COFINS 4493 - PGFN 40699017562-01	4.965.872,77C	0,00	0,00	4.965.872,77C
4182	2.1.1.01.02.022	(-) DIVIDA. ATIVA COFINS 4493 - PGFN 40699017562-0	4.505.271,05D	0,00	0,00	4.505.271,05D
4183	2.1.1.01.02.023	DIVIDA ATIVA IRPJ 3551 - PGFN	2.324.851,15C	0,00	0,00	2.324.851,15C
4184	2.1.1.01.02.024	(-) DIVIDA ATIVA IRPJ 3551 - PGFN	2.062.834,24D	0,00	0,00	2.062.834,24D
4185	2.1.1.01.02.025	DIVIDA ATIVA COFINS 4493 - PGFN	6.398.836,84C	0,00	0,00	6.398.836,84C
4186	2.1.1.01.02.026	(-) DIVIDA ATIVA COFINS 4493 - PGFN	5.614.889,13D	0,00	0,00	5.614.889,13D
4187	2.1.1.01.02.027	DIVIDA. ATIVA SPU 2294 - PGFN	25.302,52C	0,00	0,00	25.302,52C
4188	2.1.1.01.02.028	(-) DIVIDA. ATIVA SPU 2294 - PGFN	11.025,69D	0,00	0,00	11.025,69D
4189	2.1.1.01.02.029	DIVIDA ATIVA SPU 2294 - PGFN 40621035176-95	12.348,78C	0,00	0,00	12.348,78C
4190	2.1.1.01.02.030	(-) DIVIDA ATIVA SPU 2294 - PGFN 40621035176-95	5.381,04D	0,00	0,00	5.381,04D
4191	2.1.1.01.02.031	DIVIDA. ATIVA PIS 0810 - PGFN	1.655.676,18C	0,00	0,00	1.655.676,18C
4192	2.1.1.01.02.032	(-) DIVIDA. ATIVA PIS 0810 - PGFN	1.518.492,08D	0,00	0,00	1.518.492,08D
4193	2.1.1.01.02.033	DIVIDA ATIVA PIS 0810 - PGFN 40706003942-90	2.185.039,23C	0,00	0,00	2.185.039,23C
4194	2.1.1.01.02.034	(-) DIVIDA ATIVA PIS 0810 - PGFN 40706003942-90	1.917.636,13D	0,00	0,00	1.917.636,13D
4195	2.1.1.01.02.035	DIVIDA ATIVA FINSOCIAL 1134 - PGFN	8.142.707,85C	0,00	0,00	8.142.707,85C
4196	2.1.1.01.02.036	(-) DIVIDA ATIVA FINSOCIAL 1134 - PGFN	7.342.367,65D	0,00	0,00	7.342.367,65D
4197	2.1.1.01.02.037	DIVIDA ATIVA PIS 0810 - PGFN 80796007170-79	8.034.317,43C	0,00	0,00	8.034.317,43C
4198	2.1.1.01.02.038	(-) DIVIDA ATIVA PIS 0810 - PGFN 80796007170-79	7.248.737,66D	0,00	0,00	7.248.737,66D
4199	2.1.1.01.02.039	DIVIDA ATIVA SPU 2294 - PGFN 91617010831-04	6.624,61C	0,00	0,00	6.624,61C
4200	2.1.1.01.02.040	(-) DIVIDA ATIVA SPU 2294 - PGFN 91617010831-04	3.284,22D	0,00	0,00	3.284,22D

**BALANCETE**

<b>Código</b>	<b>Classificação</b>	<b>Descrição da conta</b>	<b>Saldo Anterior</b>	<b>Débito</b>	<b>Crédito</b>	<b>Saldo Atual</b>
4201	2.1.1.01.02.041	DIVIDA ATIVA SPU 2294 - PGFN 91618020502-52	6.738,07C	0,00	0,00	6.738,07C
4202	2.1.1.01.02.042	(-) DIVIDA ATIVA SPU 2294 - PGFN 91618020502-52	3.045,77D	0,00	0,00	3.045,77D
4203	2.1.1.01.02.043	DIVIDA ATIVA SPU 2294 - PGFN 91621051761-55	11.696,55C	0,00	0,00	11.696,55C
4204	2.1.1.01.02.044	(-) DIVIDA ATIVA SPU 2294 - PGFN 91621051761-55	4.496,85D	0,00	0,00	4.496,85D
4205	2.1.1.01.02.045	DIVIDA ATIVA SPU 2294 - PGFN 91621052184-19	3.663,24C	0,00	0,00	3.663,24C
4206	2.1.1.01.02.046	(-) DIVIDA ATIVA SPU 2294 - PGFN 91621052184-19	1.408,36D	0,00	0,00	1.408,36D
4207	2.1.1.01.02.047	DIVIDA ATIVA SPU 2294 - PGFN 91621052185-08	3.666,82C	0,00	0,00	3.666,82C
4208	2.1.1.01.02.048	(-) DIVIDA ATIVA SPU 2294 - PGFN 91621052185-08	1.409,73D	0,00	0,00	1.409,73D
4209	2.1.1.01.02.049	DIVIDA. ATIVA SPU 2294 - PGFN - 91621052186-80	3.607,20C	0,00	0,00	3.607,20C
4210	2.1.1.01.02.050	(-) DIVIDA. ATIVA SPU 2294 - PGFN - 91621052186-80	1.386,81D	0,00	0,00	1.386,81D
4211	2.1.1.01.02.051	DIVIDA. ATIVA SPU 2294 - PGFN - 91621052188-42	8.327,51C	0,00	0,00	8.327,51C
4212	2.1.1.01.02.052	(-) DIVIDA. ATIVA SPU 2294 - PGFN - 91621052188-42	3.201,58D	0,00	0,00	3.201,58D
<b>1293</b>	<b>2.1.1.02</b>	<b>OBRIGAÇÕES A PAGAR</b>	<b>336.714,24C</b>	<b>59.147,28</b>	<b>7.821,96</b>	<b>285.388,92C</b>
<b>1436</b>	<b>2.1.1.02.10</b>	<b>OBRIGAÇÕES TRIBUTARIAS</b>	<b>336.714,24C</b>	<b>59.147,28</b>	<b>7.821,96</b>	<b>285.388,92C</b>
1488	2.1.1.02.10.001	COFINS A RECOLHER	65.478,34C	3.797,76	3.797,76	65.478,34C
1525	2.1.1.02.10.001	CONTRIB. SOCIAL A RECOLHER	73.091,10C	14.423,23	0,00	58.667,87C
4220	2.1.1.02.10.001	CRF A RECOLHER	17.605,37C	759,33	2.420,54	19.266,58C
1519	2.1.1.02.10.001	IRPJ A RECOLHER	160.992,91C	34.064,54	0,00	126.928,37C
1459	2.1.1.02.10.001	IRRF S/FOLHA DE PAGTO. A RECOLHER	79,91C	0,00	0,00	79,91C
1494	2.1.1.02.10.001	PIS A RECOLHER	14.187,04C	822,85	822,85	14.187,04C
1465	2.1.1.02.10.002	IRRF S/NFS A RECOLHER	5.279,57C	5.279,57	780,81	780,81C
<b>1561</b>	<b>2.2</b>	<b>PASSIVO NÃO CIRCULANTE</b>	<b>2.429.812,83C</b>	<b>0,00</b>	<b>0,00</b>	<b>2.429.812,83C</b>
<b>1577</b>	<b>2.2.1</b>	<b>OBRIGAÇÕES EXIGÍVEIS A LONGO PRAZO</b>	<b>2.429.812,83C</b>	<b>0,00</b>	<b>0,00</b>	<b>2.429.812,83C</b>
<b>1583</b>	<b>2.2.1.01</b>	<b>EMPRESTIMOS A LONGO PRAZO</b>	<b>2.429.812,83C</b>	<b>0,00</b>	<b>0,00</b>	<b>2.429.812,83C</b>
<b>1590</b>	<b>2.2.1.01.01</b>	<b>EMPRESTIMOS E FINANCIAMENTOS BANCARIOS</b>	<b>2.429.812,83C</b>	<b>0,00</b>	<b>0,00</b>	<b>2.429.812,83C</b>
4169	2.2.1.01.01.002	PARCELAMENTO PGFN 4006985 - DARF 1734	1.771.305,12C	0,00	0,00	1.771.305,12C
4170	2.2.1.01.01.003	(-) PARCELAMENTO PGFN 4006985 - DARF 1734	7.687,44D	0,00	0,00	7.687,44D
4173	2.2.1.01.01.004	PARCELAMENTO PGFN 4688886 - DARF 1734	1.106.884,20C	0,00	0,00	1.106.884,20C
4174	2.2.1.01.01.005	(-) PARCELAMENTO PGFN 4688886 - DARF 1734	440.689,05D	0,00	0,00	440.689,05D
<b>1666</b>	<b>2.4</b>	<b>PATRIMONIO</b>	<b>5.439.901,49D</b>	<b>884.390,03</b>	<b>884.390,03</b>	<b>5.439.901,49D</b>
<b>1672</b>	<b>2.4.1</b>	<b>PATRIMONIO LIQUIDO</b>	<b>5.439.901,49D</b>	<b>884.390,03</b>	<b>884.390,03</b>	<b>5.439.901,49D</b>
<b>1689</b>	<b>2.4.1.01</b>	<b>CAPITAL</b>	<b>22.304.000,00C</b>	<b>0,00</b>	<b>0,00</b>	<b>22.304.000,00C</b>
<b>1695</b>	<b>2.4.1.01.01</b>	<b>CAPITAL SOCIAL</b>	<b>22.304.000,00C</b>	<b>0,00</b>	<b>0,00</b>	<b>22.304.000,00C</b>
1703	2.4.1.01.01.001	CAPITAL SOCIAL SUBSCRITO	22.304.000,00C	0,00	0,00	22.304.000,00C
<b>1784</b>	<b>2.4.1.03</b>	<b>LUCROS OU PREJUIZOS</b>	<b>28.628.291,52D</b>	<b>0,00</b>	<b>884.390,03</b>	<b>27.743.901,49D</b>
<b>1791</b>	<b>2.4.1.03.01</b>	<b>LUCROS OU PREJUIZOS ACUMULADOS</b>	<b>28.628.291,52D</b>	<b>0,00</b>	<b>884.390,03</b>	<b>27.743.901,49D</b>
1821	2.4.1.03.01.001	PREJUIZOS ACUMULADOS	28.628.291,52D	0,00	884.390,03	27.743.901,49D
<b>1838</b>	<b>2.4.1.04</b>	<b>LUCROS OU PREJUIZOS DO EXERCICIO</b>	<b>884.390,03C</b>	<b>884.390,03</b>	<b>0,00</b>	<b>0,00</b>
<b>1844</b>	<b>2.4.1.04.01</b>	<b>APURAÇÃO DO RESULTADO</b>	<b>884.390,03C</b>	<b>884.390,03</b>	<b>0,00</b>	<b>0,00</b>
1851	2.4.1.04.01.001	LUCROS OU PREJUIZOS	884.390,03C	884.390,03	0,00	0,00
<b>1904</b>	<b>3</b>	<b>CONTAS DE RESULTADO</b>	<b>0,00</b>	<b>72.279,64</b>	<b>0,00</b>	<b>72.279,64D</b>
<b>2281</b>	<b>3.2</b>	<b>DESPESAS</b>	<b>0,00</b>	<b>72.279,64</b>	<b>0,00</b>	<b>72.279,64D</b>
<b>2298</b>	<b>3.2.1</b>	<b>DESPESAS OPERACIONAIS</b>	<b>0,00</b>	<b>72.279,64</b>	<b>0,00</b>	<b>72.279,64D</b>
<b>2683</b>	<b>3.2.1.04</b>	<b>DESPESAS ADMINISTRATIVAS</b>	<b>0,00</b>	<b>72.174,64</b>	<b>0,00</b>	<b>72.174,64D</b>
<b>2826</b>	<b>3.2.1.04.02</b>	<b>OUTRAS DESPESAS ADMINISTRATIVAS</b>	<b>0,00</b>	<b>72.174,64</b>	<b>0,00</b>	<b>72.174,64D</b>
4147	3.2.1.04.02.001	FATURA UNIMED	0,00	20.120,12	0,00	20.120,12D
2996	3.2.1.04.02.017	SEVIÇOS DE TERCEIROS - PJ	0,00	52.054,52	0,00	52.054,52D
<b>3091</b>	<b>3.2.1.06</b>	<b>DESPESAS FINANCEIRAS</b>	<b>0,00</b>	<b>105,00</b>	<b>0,00</b>	<b>105,00D</b>
<b>3139</b>	<b>3.2.1.06.02</b>	<b>DESPESAS FINANCEIRAS</b>	<b>0,00</b>	<b>105,00</b>	<b>0,00</b>	<b>105,00D</b>
3174	3.2.1.06.02.004	DESPESAS BANCARIAS	0,00	105,00	0,00	105,00D
<b>3369</b>	<b>4</b>	<b>CONTAS DE RESULTADO</b>	<b>0,00</b>	<b>4.620,61</b>	<b>126.592,00</b>	<b>121.971,39C</b>
<b>3370</b>	<b>4.1</b>	<b>RECEITAS</b>	<b>0,00</b>	<b>4.620,61</b>	<b>126.592,00</b>	<b>121.971,39C</b>
<b>3375</b>	<b>4.1.1</b>	<b>RECEITAS OPERACIONAIS</b>	<b>0,00</b>	<b>4.620,61</b>	<b>126.592,00</b>	<b>121.971,39C</b>
<b>3381</b>	<b>4.1.1.01</b>	<b>RECEITA BRUTA</b>	<b>0,00</b>	<b>0,00</b>	<b>126.592,00</b>	<b>126.592,00C</b>
<b>3398</b>	<b>4.1.1.01.01</b>	<b>RECEITA BRUTA DE SERVIÇOS</b>	<b>0,00</b>	<b>0,00</b>	<b>126.592,00</b>	<b>126.592,00C</b>
3429	4.1.1.01.01.001	RECEITA DE SERVIÇOS	0,00	0,00	126.592,00	126.592,00C
<b>3435</b>	<b>4.1.1.03</b>	<b>DEDUÇÕES DAS VENDAS</b>	<b>0,00</b>	<b>4.620,61</b>	<b>0,00</b>	<b>4.620,61D</b>
<b>3471</b>	<b>4.1.1.03.02</b>	<b>IMPOSTOS INCIDENTES S/VENDAS</b>	<b>0,00</b>	<b>4.620,61</b>	<b>0,00</b>	<b>4.620,61D</b>
3501	4.1.1.03.02.001	COFINS	0,00	3.797,76	0,00	3.797,76D

**BALANCETE**

Código	Classificação	Descrição da conta	Saldo Anterior	Débito	Crédito	Saldo Atual
3493	4.1.1.03.02.001	PIS	0,00	822,85	0,00	822,85D
<b>RESUMO DO BALANCETE</b>						
ATIVO			4.777.654,55D	478.433,75	461.446,52	4.794.641,78D
PASSIVO			4.777.654,55C	973.862,64	941.158,12	4.744.950,03C
CONTAS DE RESULTADO			0,00	72.279,64	0,00	72.279,64D
CONTAS DE RESULTADO			0,00	4.620,61	126.592,00	121.971,39C
TRANSITORIOS			0,00	0,00	0,00	0,00
PATRIMONIO			5.439.901,49D	884.390,03	884.390,03	5.439.901,49D
CONTAS DEVEDORAS			4.777.654,55D	550.713,39	461.446,52	4.866.921,42D
CONTAS CREDORAS			662.246,94D	1.862.873,28	1.952.140,15	572.980,07D
RESULTADO DO MES			0,00	72.279,64	121.971,39	49.691,75C
RESULTADO DO EXERCÍCIO			0,00	72.279,64	121.971,39	49.691,75C

RECONHECEMOS A EXATIDÃO DO PRESENTE BALANCETE, RESSALVANDO-SE QUE A RESPONSABILIDADE PROFISSIONAL DO CONTABILISTA FICA RESTRITO AO ASPECTO TÉCNICO, E A EMPRESA FICA ATRIBUÍDA SUA EXATIDÃO E VERACIDADE DOS DADOS E COMPONENTES ENTREGUES OU REMETIDOS A CONTABILIDADE.

JOSE DA SILVEIRA  
NETO:04920171900  
Assinado de forma digital por JOSE DA SILVEIRA NETO:04920171900  
Dados: 2024.03.11 17:50:57 -03'00'

SERGIO  
FARACO:04743253934  
Assinado de forma digital por SERGIO FARACO:04743253934  
Dados: 2024.03.11 17:51:19 -03'00'

JOSE DA SILVEIRA NETO  
SÓCIO-ADMINISTRADOR  
CPF: 049.201.719-00

SERGIO FARACO  
CONTADOR Reg. no CRC-SC sob o No.SC00987600  
CPF: 047.432.539-34

BALANCETE

Código	Classificação	Descrição da conta	Saldo Anterior	Débito	Crédito	Saldo Atual
<b>17</b>	<b>1</b>	<b>ATIVO</b>	<b>2.811.951,53D</b>	<b>1.539.915,09</b>	<b>1.605.014,07</b>	<b>2.746.852,55D</b>
<b>23</b>	<b>1.1</b>	<b>ATIVO CIRCULANTE</b>	<b>2.339.608,37D</b>	<b>1.539.915,09</b>	<b>1.597.429,20</b>	<b>2.282.094,26D</b>
<b>30</b>	<b>1.1.1</b>	<b>DISPONIBILIDADES</b>	<b>1.906.410,07D</b>	<b>1.146.741,96</b>	<b>1.526.462,07</b>	<b>1.526.689,96D</b>
<b>46</b>	<b>1.1.1.01</b>	<b>CAIXA E BANCOS</b>	<b>1.906.410,07D</b>	<b>1.146.741,96</b>	<b>1.526.462,07</b>	<b>1.526.689,96D</b>
<b>52</b>	<b>1.1.1.01.01</b>	<b>CAIXA GERAL</b>	<b>80,17D</b>	<b>414.615,02</b>	<b>414.013,97</b>	<b>681,22D</b>
69	1.1.1.01.01.001	CAIXA	80,17D	414.615,02	414.013,97	681,22D
<b>75</b>	<b>1.1.1.01.02</b>	<b>BANCOS CONTA MOVIMENTO</b>	<b>8,15D</b>	<b>626.051,67</b>	<b>626.028,85</b>	<b>30,97D</b>
81	1.1.1.01.02.001	BANRISUL C/C 06.859155.0-3	8,15D	607.001,67	606.978,85	30,97D
83	1.1.1.01.02.001	BANRISUL C/C 06.109051.0-6	0,00	19.050,00	19.050,00	0,00
<b>98</b>	<b>1.1.1.01.04</b>	<b>APLICAÇÕES DE LIQUIDEZ IMEDIATA</b>	<b>1.906.321,75D</b>	<b>106.075,27</b>	<b>486.419,25</b>	<b>1.525.977,77D</b>
33473	1.1.1.01.04.001	APLICAÇÃO BANRISUL - CDB 100	1.906.321,75D	106.075,27	486.419,25	1.525.977,77D
<b>112</b>	<b>1.1.2</b>	<b>DIREITOS REALIZAVEIS</b>	<b>433.198,30D</b>	<b>393.173,13</b>	<b>70.967,13</b>	<b>755.404,30D</b>
<b>129</b>	<b>1.1.2.01</b>	<b>VALORES A RECEBER</b>	<b>49.720,50D</b>	<b>50.588,13</b>	<b>50.495,47</b>	<b>49.813,16D</b>
<b>201</b>	<b>1.1.2.01.06</b>	<b>DUPLICATAS A RECEBER</b>	<b>0,00</b>	<b>44.578,00</b>	<b>44.578,00</b>	<b>0,00</b>
217	1.1.2.01.06.001	CLIENTES DIVERSOS	0,00	44.578,00	44.578,00	0,00
<b>299</b>	<b>1.1.2.01.15</b>	<b>ADIANTAMENTOS A SOCIOS E EMPREGADOS</b>	<b>0,00</b>	<b>886,81</b>	<b>886,81</b>	<b>0,00</b>
313	1.1.2.01.15.001	ADIANTAMENTO DE FERIAS	0,00	886,81	886,81	0,00
<b>342</b>	<b>1.1.2.01.17</b>	<b>IMPOSTOS A RECUPERAR</b>	<b>39.307,25D</b>	<b>4.962,02</b>	<b>4.869,36</b>	<b>39.399,91D</b>
359	1.1.2.01.17.001	ICMS A RECUPERAR	23.730,65D	0,00	0,00	23.730,65D
33515	1.1.2.01.17.002	ICMS A RECUPERAR F1	15.576,60D	4.895,43	4.869,36	15.602,67D
366	1.1.2.01.17.009	IRRF S/ APLICAÇÃO FINANCEIRA	0,00	66,59	0,00	66,59D
<b>394</b>	<b>1.1.2.01.19</b>	<b>OUTROS CREDITOS</b>	<b>10.413,25D</b>	<b>161,30</b>	<b>161,30</b>	<b>10.413,25D</b>
33459	1.1.2.01.19.001	BLOQUEIO JUDICIAL	10.413,25D	0,00	0,00	10.413,25D
402	1.1.2.01.19.001	SALARIO FAMILIA A RECUPERAR	0,00	161,30	161,30	0,00
<b>454</b>	<b>1.1.2.02</b>	<b>ESTOQUE</b>	<b>383.477,80D</b>	<b>342.585,00</b>	<b>20.471,66</b>	<b>705.591,14D</b>
<b>461</b>	<b>1.1.2.02.01</b>	<b>ESTOQUE PARA REVENDA</b>	<b>314.226,60D</b>	<b>190.277,00</b>	<b>20.471,66</b>	<b>484.031,94D</b>
479	1.1.2.02.01.001	ESTOQUE DE MERCADORIAS - FILIAL	68.273,68D	190.277,00	20.471,66	238.079,02D
477	1.1.2.02.01.001	ESTOQUE DE MERCADORIAS - MATRIZ	245.952,92D	0,00	0,00	245.952,92D
<b>4834</b>	<b>1.1.2.02.05</b>	<b>TRANSITORIAS DE ESTOQUE</b>	<b>69.251,20D</b>	<b>152.308,00</b>	<b>0,00</b>	<b>221.559,20D</b>
4835	1.1.2.02.05.001	REMESSA PARA INDUSTRIALIZAÇÃO	69.251,20D	152.308,00	0,00	221.559,20D
<b>691</b>	<b>1.2</b>	<b>ATIVO NÃO CIRCULANTE</b>	<b>472.343,16D</b>	<b>0,00</b>	<b>7.584,87</b>	<b>464.758,29D</b>
<b>804</b>	<b>1.2.3</b>	<b>IMOBILIZADO</b>	<b>472.343,16D</b>	<b>0,00</b>	<b>7.584,87</b>	<b>464.758,29D</b>
<b>811</b>	<b>1.2.3.01</b>	<b>IMOBILIZADO TECNICO</b>	<b>472.343,16D</b>	<b>0,00</b>	<b>7.584,87</b>	<b>464.758,29D</b>
<b>827</b>	<b>1.2.3.01.01</b>	<b>BENS EM USO</b>	<b>957.606,79D</b>	<b>0,00</b>	<b>0,00</b>	<b>957.606,79D</b>
879	1.2.3.01.01.001	FERRAMENTAS	40.870,18D	0,00	0,00	40.870,18D
33557	1.2.3.01.01.001	IMOBILIZADO DE TERCEIROS	3.765,00D	0,00	0,00	3.765,00D
4874	1.2.3.01.01.001	REDE DE PESCA	910.427,55D	0,00	0,00	910.427,55D
862	1.2.3.01.01.004	MAQUINAS E EQUIPAMENTOS	2.544,06D	0,00	0,00	2.544,06D
<b>945</b>	<b>1.2.3.01.02</b>	<b>(-) DEPRECIACAO ACUMULADA</b>	<b>485.263,63C</b>	<b>0,00</b>	<b>7.584,87</b>	<b>492.848,50C</b>
981	1.2.3.01.02.001	FERRAMENTAS	40.870,18C	0,00	0,00	40.870,18C
4851	1.2.3.01.02.001	REDE DE PESCA	443.995,51C	0,00	7.563,67	451.559,18C
974	1.2.3.01.02.003	MAQUINAS E EQUIPAMENTOS	397,94C	0,00	21,20	419,14C
<b>1173</b>	<b>2</b>	<b>PASSIVO</b>	<b>2.811.951,53C</b>	<b>1.814.756,49</b>	<b>1.823.437,68</b>	<b>2.820.632,72C</b>
<b>1181</b>	<b>2.1</b>	<b>PASSIVO CIRCULANTE</b>	<b>5.285.080,22C</b>	<b>786.044,86</b>	<b>794.726,05</b>	<b>5.293.761,41C</b>
<b>1198</b>	<b>2.1.1</b>	<b>EXIGIVEL A CURTO PRAZO</b>	<b>5.285.080,22C</b>	<b>786.044,86</b>	<b>794.726,05</b>	<b>5.293.761,41C</b>
<b>1206</b>	<b>2.1.1.01</b>	<b>TITULOS E CONTAS A PAGAR</b>	<b>4.679.977,03C</b>	<b>706.338,04</b>	<b>534.930,61</b>	<b>4.508.569,60C</b>
<b>1212</b>	<b>2.1.1.01.01</b>	<b>FORNECEDORES</b>	<b>517.114,56C</b>	<b>601.782,92</b>	<b>414.278,94</b>	<b>329.610,58C</b>
4885	2.1.1.01.01.001	BIANCA MATOS INDUSTRIA E COMERCIO DE GELO EIREL	0,00	4.526,55	4.526,55	0,00
33531	2.1.1.01.01.001	COLONIA DE PESCADORES E AQUICULTORE	151.288,78C	173.026,28	65.212,50	43.475,00C
33538	2.1.1.01.01.001	DÍSBAT DISTR DE BATERIAS PCS LTDA	0,00	3.900,00	3.900,00	0,00
33488	2.1.1.01.01.001	EURO NAUTICA CONVENIENCIAS LTDA ME	49.679,98C	11.496,56	0,00	38.183,42C
33509	2.1.1.01.01.001	INDUSTRIA E COMERCIO SUL PRAIANA LTDA - EPP	0,00	14.203,64	14.203,64	0,00
33478	2.1.1.01.01.001	IRMAOS ALMEIDA LTDA EPP	0,00	3.800,00	3.800,00	0,00
33594	2.1.1.01.01.001	METROPOLITANA VIAGENS TURISMO LTDA	10.867,79C	1.754,99	0,00	9.112,80C
33641	2.1.1.01.01.001	MONTREAL COMERCIO DE PECAS LTDA	2.500,00C	2.500,00	0,00	0,00
33569	2.1.1.01.01.001	NAVEGANTES COMBUSTIVEIS E FERRAGENS LTDA	0,00	67.600,00	67.600,00	0,00
33549	2.1.1.01.01.001	POSTO DE COMBUSTIVEIS SALINAS LTDA	12.581,18C	12.581,18	0,00	0,00
33590	2.1.1.01.01.001	POSTO IATE LTDA	0,00	1.353,00	1.353,00	0,00
33582	2.1.1.01.01.001	REALMAR DISTRIBUIDORA LTDA	0,00	20.536,25	20.536,25	0,00
33489	2.1.1.01.01.001	RODI COMERCIAL TINTAS TECNICAS LTDA	56.037,07C	24.980,85	0,00	31.056,22C
33591	2.1.1.01.01.001	SOUZA MAR COM DE MAT MARITIMOS LTDA ME	0,00	6.150,00	6.150,00	0,00
4854	2.1.1.01.01.001	V E S SILVEIRA TERCEIRIZACAO INDUST IND COM DO PE	217.454,00C	236.547,86	190.277,00	171.183,14C
33592	2.1.1.01.01.001	VETOR MEDICINA DO TRABALHO LTDA	0,00	120,00	120,00	0,00
33554	2.1.1.01.01.001	VITORIA SAFETY COMERCIO E SERV	4.505,76C	4.505,76	0,00	0,00
33535	2.1.1.01.01.001	WELP TRANSPORTADOR REVENDEDOR RETALHISTA DE C	12.200,00C	12.200,00	36.600,00	36.600,00C
<b>1271</b>	<b>2.1.1.01.02</b>	<b>EMPRESTIMOS E FINANCIAMENTOS</b>	<b>4.162.862,47C</b>	<b>104.555,12</b>	<b>120.651,67</b>	<b>4.178.959,02C</b>
33580	2.1.1.01.02.001	BANRISUL C/C 06.109051.0-6	50,00C	50,00	0,00	0,00
4846	2.1.1.01.02.001	EMPRÉSTIMO PESCADO SILVEIRA	4.147.963,93C	104.505,12	120.651,67	4.164.110,48C

**BALANCETE**

Código	Classificação	Descrição da conta	Saldo Anterior	Débito	Crédito	Saldo Atual
33470	2.1.1.01.02.006	EMPREST PRONAMPE 2020021458	15.497,79C	0,00	0,00	15.497,79C
33507	2.1.1.01.02.007	(-) EMPREST PRONAMPE 2020021458	649,25D	0,00	0,00	649,25D
<b>1293</b>	<b>2.1.1.02</b>	<b>OBRIGAÇÕES A PAGAR</b>	<b>484.186,20C</b>	<b>42.145,48</b>	<b>61.202,86</b>	<b>503.243,58C</b>
<b>1347</b>	<b>2.1.1.02.02</b>	<b>OBRIGAÇÕES TRABALHISTAS</b>	<b>143.040,01C</b>	<b>14.678,10</b>	<b>43.103,81</b>	<b>171.465,72C</b>
1382	2.1.1.02.02.001	13º SALARIO E ENCARGOS A PAGAR	39.348,91C	750,98	3.424,76	42.022,69C
1360	2.1.1.02.02.001	FERIAS E ENCARGOS A PAGAR	79.075,25C	2.529,73	6.915,57	83.461,09C
33650	2.1.1.02.02.001	PENSAO ALIMENTICIA A PAGAR	0,00	0,00	50,38	50,38C
1376	2.1.1.02.02.001	RESCISOES CONTRATUAIS A PAGAR	942,95C	0,00	0,00	942,95C
1353	2.1.1.02.02.001	SALARIOS A PAGAR	23.672,90C	11.397,39	32.713,10	44.988,61C
<b>1437</b>	<b>2.1.1.02.05</b>	<b>PARCELAMENTOS A PAGAR</b>	<b>18.763,56C</b>	<b>2.336,28</b>	<b>772,65</b>	<b>17.199,93C</b>
4796	2.1.1.02.05.001	PARCELAMENTO 1454011 PGFN - PERT	28.030,08C	2.336,28	0,00	25.693,80C
33465	2.1.1.02.05.002	(-) PARCELAMENTO 1454011 PGFN - PERT	9.266,52D	0,00	772,65	8.493,87D
<b>1399</b>	<b>2.1.1.02.06</b>	<b>ENCARGOS SOCIAIS A RECOLHER</b>	<b>129.694,73C</b>	<b>12.411,74</b>	<b>10.048,65</b>	<b>127.331,64C</b>
1420	2.1.1.02.06.001	CONTRIB. A SINDICATOS A RECOLHER	1.168,18C	0,00	0,00	1.168,18C
1413	2.1.1.02.06.001	FGTS A RECOLHER	114.745,80C	4.108,97	3.051,80	113.688,63C
1407	2.1.1.02.06.001	INSS A RECOLHER	11.529,45C	7.406,16	6.551,07	10.674,36C
4890	2.1.1.02.06.001	INSS-RB A RECOLHER	2.251,30C	896,61	445,78	1.800,47C
<b>1436</b>	<b>2.1.1.02.10</b>	<b>OBRIGAÇÕES TRIBUTARIAS</b>	<b>41.857,17C</b>	<b>12.719,36</b>	<b>7.277,75</b>	<b>36.415,56C</b>
1488	2.1.1.02.10.001	COFINS A RECOLHER	8.972,73C	0,00	0,00	8.972,73C
1525	2.1.1.02.10.001	CONTRIB. SOCIAL A RECOLHER	16.674,51C	3.918,26	0,00	12.756,25C
4722	2.1.1.02.10.001	CRF A RECOLHER	0,00	0,00	1.800,11	1.800,11C
1472	2.1.1.02.10.001	ICMS RECOLHER F1	0,00	4.869,36	4.869,36	0,00
1519	2.1.1.02.10.001	IRPJ A RECOLHER	11.747,57C	3.904,46	0,00	7.843,11C
1459	2.1.1.02.10.001	IRRF A RECOLHER	4.462,36C	27,28	27,60	4.462,68C
1465	2.1.1.02.10.002	IRRF A RECOLHER - PJ	0,00	0,00	580,68	580,68C
<b>4848</b>	<b>2.1.1.02.11</b>	<b>ADIANTAMENTO DE CLIENTES</b>	<b>150.830,73C</b>	<b>0,00</b>	<b>0,00</b>	<b>150.830,73C</b>
4849	2.1.1.02.11.001	ADIANTAMENTO DE CLIENTES	150.830,73C	0,00	0,00	150.830,73C
<b>1531</b>	<b>2.1.1.03</b>	<b>CONTAS A PAGAR</b>	<b>120.916,99C</b>	<b>37.561,34</b>	<b>198.592,58</b>	<b>281.948,23C</b>
<b>1555</b>	<b>2.1.1.03.03</b>	<b>OUTRAS CONTAS A PAGAR</b>	<b>47.900,79C</b>	<b>37.561,34</b>	<b>46.284,58</b>	<b>56.624,03C</b>
33628	2.1.1.03.03.001	ARARAS COM MADEIRAS E MAT CONSTRUÇÃO LTDA ME	4.774,00C	4.774,00	0,00	0,00
33638	2.1.1.03.03.001	CELSONAV SERVIÇOS LTDA	679,00C	679,00	0,00	0,00
33639	2.1.1.03.03.001	DIST. MERIDIONAL DE MOTORES CUMMINS S/A	24.000,77C	7.264,23	0,00	16.736,54C
33652	2.1.1.03.03.001	ELETRO MARINE SERVICE LTDA	0,00	0,00	36.331,21	36.331,21C
33636	2.1.1.03.03.001	FARACONI CONTROLE E DOCUMENTOS LTDA	6.339,00C	12.413,83	6.074,83	0,00
1557	2.1.1.03.03.001	FATURA DE AGUA A PAGAR	0,00	68,48	68,48	0,00
33457	2.1.1.03.03.001	HAROLDO SANTOS CONTABILIDADE LTDA	0,00	1.457,00	1.457,00	0,00
33624	2.1.1.03.03.001	JUCUTUQUARA GAS COMERCIO LTDA	2.170,00C	150,00	1.170,00	3.190,00C
33504	2.1.1.03.03.001	METROPOLITANA VIAGENS TURISMO LTDA	824,96C	824,96	0,00	0,00
4884	2.1.1.03.03.001	OMIEXPERIENCE S.A.	732,56C	1.098,84	732,56	366,28C
33514	2.1.1.03.03.001	POLIDIESEL COMERCIO E SERVICOS LTDA EPP	0,00	70,00	70,00	0,00
33621	2.1.1.03.03.001	ROBERTO ABILIO DE SOUZA & CIA LTDA	8.000,00C	8.000,00	0,00	0,00
33490	2.1.1.03.03.001	TRUCKS COMERC E TECNOL DE RASTRE E COMUN LTDA	380,50C	761,00	380,50	0,00
<b>4661</b>	<b>2.1.1.03.04</b>	<b>ARRENDAMENTO A PAGAR</b>	<b>3.765,00C</b>	<b>0,00</b>	<b>0,00</b>	<b>3.765,00C</b>
33558	2.1.1.03.04.001	ESTRELA DO MAR II	1.255,00C	0,00	0,00	1.255,00C
33559	2.1.1.03.04.001	ESTRELA DO MAR III	1.255,00C	0,00	0,00	1.255,00C
33560	2.1.1.03.04.001	ESTRELA DO MAR VIII	1.255,00C	0,00	0,00	1.255,00C
<b>4836</b>	<b>2.1.1.03.07</b>	<b>CONTAS TRANSITORIAS</b>	<b>69.251,20C</b>	<b>0,00</b>	<b>152.308,00</b>	<b>221.559,20C</b>
4837	2.1.1.03.07.001	REMESSA PARA INDUSTRIALIZAÇÃO	69.251,20C	0,00	152.308,00	221.559,20C
<b>1561</b>	<b>2.2</b>	<b>PASSIVO NÃO CIRCULANTE</b>	<b>95.382,51C</b>	<b>0,00</b>	<b>0,00</b>	<b>95.382,51C</b>
<b>1577</b>	<b>2.2.1</b>	<b>OBRIGAÇÕES EXIGIVEIS A LONGO PRAZO</b>	<b>95.382,51C</b>	<b>0,00</b>	<b>0,00</b>	<b>95.382,51C</b>
<b>33466</b>	<b>2.2.1.02</b>	<b>PARCELAMENTOS A PAGAR</b>	<b>95.382,51C</b>	<b>0,00</b>	<b>0,00</b>	<b>95.382,51C</b>
<b>33467</b>	<b>2.2.1.02.01</b>	<b>PARCELAMENTOS - LONGO PRAZO</b>	<b>95.382,51C</b>	<b>0,00</b>	<b>0,00</b>	<b>95.382,51C</b>
33468	2.2.1.02.01.001	PARCELAMENTO 1454011 PGFN - PERT	142.507,45C	0,00	0,00	142.507,45C
33469	2.2.1.02.01.003	(-) PARCELAMENTO 1454011 PGFN - PERT	47.124,94D	0,00	0,00	47.124,94D
<b>1666</b>	<b>2.4</b>	<b>PATRIMONIO</b>	<b>2.568.511,20D</b>	<b>1.028.711,63</b>	<b>1.028.711,63</b>	<b>2.568.511,20D</b>
<b>1672</b>	<b>2.4.1</b>	<b>PATRIMONIO LIQUIDO</b>	<b>2.568.511,20D</b>	<b>1.028.711,63</b>	<b>1.028.711,63</b>	<b>2.568.511,20D</b>
<b>1689</b>	<b>2.4.1.01</b>	<b>CAPITAL</b>	<b>30.000,00C</b>	<b>0,00</b>	<b>0,00</b>	<b>30.000,00C</b>
<b>1695</b>	<b>2.4.1.01.01</b>	<b>CAPITAL SOCIAL</b>	<b>30.000,00C</b>	<b>0,00</b>	<b>0,00</b>	<b>30.000,00C</b>
1703	2.4.1.01.01.001	CAPITAL SOCIAL SUBSCRITO	30.000,00C	0,00	0,00	30.000,00C
<b>1784</b>	<b>2.4.1.03</b>	<b>LUCROS OU PREJUIZOS</b>	<b>1.569.799,57D</b>	<b>1.028.711,63</b>	<b>0,00</b>	<b>2.598.511,20D</b>
<b>1791</b>	<b>2.4.1.03.01</b>	<b>LUCROS OU PREJUIZOS ACUMULADOS</b>	<b>1.569.799,57D</b>	<b>1.028.711,63</b>	<b>0,00</b>	<b>2.598.511,20D</b>
1821	2.4.1.03.01.001	PREJUIZOS ACUMULADOS	1.569.799,57D	1.028.711,63	0,00	2.598.511,20D
<b>1838</b>	<b>2.4.1.04</b>	<b>LUCROS OU PREJUIZOS DO EXERCICIO</b>	<b>1.028.711,63D</b>	<b>0,00</b>	<b>1.028.711,63</b>	<b>0,00</b>
<b>1844</b>	<b>2.4.1.04.01</b>	<b>APURAÇÃO DO RESULTADO</b>	<b>1.028.711,63D</b>	<b>0,00</b>	<b>1.028.711,63</b>	<b>0,00</b>
1851	2.4.1.04.01.001	LUCROS OU PREJUIZOS	1.028.711,63D	0,00	1.028.711,63	0,00
<b>1904</b>	<b>3</b>	<b>CONTAS DE RESULTADO</b>	<b>0,00</b>	<b>366.757,54</b>	<b>251.672,62</b>	<b>115.084,92D</b>
<b>1911</b>	<b>3.1</b>	<b>CUSTOS</b>	<b>0,00</b>	<b>15.602,30</b>	<b>0,00</b>	<b>15.602,30D</b>

**BALANCETE**

<b>Código</b>	<b>Classificação</b>	<b>Descrição da conta</b>	<b>Saldo Anterior</b>	<b>Débito</b>	<b>Crédito</b>	<b>Saldo Atual</b>
<b>1927</b>	<b>3.1.1</b>	<b>CUSTOS DAS MERCADORIAS</b>	<b>0,00</b>	<b>15.602,30</b>	<b>0,00</b>	<b>15.602,30D</b>
<b>1933</b>	<b>3.1.1.01</b>	<b>CUSTO DAS MERCADORIAS</b>	<b>0,00</b>	<b>15.602,30</b>	<b>0,00</b>	<b>15.602,30D</b>
<b>1940</b>	<b>3.1.1.01.01</b>	<b>CUSTO DAS MERCADORIAS VENDIDAS</b>	<b>0,00</b>	<b>15.602,30</b>	<b>0,00</b>	<b>15.602,30D</b>
1958	3.1.1.01.01.001	CUSTO DAS MERCADORIAS VENDIDAS - FILIAL	0,00	15.602,30	0,00	15.602,30D
<b>2281</b>	<b>3.2</b>	<b>DESPESAS</b>	<b>0,00</b>	<b>351.155,24</b>	<b>251.672,62</b>	<b>99.482,62D</b>
<b>2298</b>	<b>3.2.1</b>	<b>DESPESAS OPERACIONAIS</b>	<b>0,00</b>	<b>351.155,24</b>	<b>251.672,62</b>	<b>99.482,62D</b>
<b>2306</b>	<b>3.2.1.01</b>	<b>DESPESAS COM VENDAS</b>	<b>0,00</b>	<b>60.116,11</b>	<b>60.116,11</b>	<b>0,00</b>
<b>4667</b>	<b>3.2.1.01.02</b>	<b>DESPESAS TRABALHISTAS PRODUÇÃO</b>	<b>0,00</b>	<b>3.332,58</b>	<b>3.332,58</b>	<b>0,00</b>
4676	3.2.1.01.02.001	INSS	0,00	121,68	121,68	0,00
4672	3.2.1.01.02.001	SALARIO	0,00	3.210,90	3.210,90	0,00
<b>4669</b>	<b>3.2.1.01.04</b>	<b>DESPESAS TRAB. ESTRELA DO MAR VIII</b>	<b>0,00</b>	<b>4.078,11</b>	<b>4.078,11</b>	<b>0,00</b>
4691	3.2.1.01.04.001	FGTS	0,00	301,96	0,00	301,96D
4686	3.2.1.01.04.001	SALARIO	0,00	3.776,15	0,00	3.776,15D
33672	3.2.1.01.04.100	(-) DESPESAS ESTRELA DO MAR VIII	0,00	0,00	4.078,11	4.078,11C
<b>4671</b>	<b>3.2.1.01.06</b>	<b>DESPESAS TRAB. ESTRELA DO MAR III</b>	<b>0,00</b>	<b>52.705,42</b>	<b>52.705,42</b>	<b>0,00</b>
4702	3.2.1.01.06.001	13º SALARIO	0,00	2.537,35	74,26	2.463,09D
2737	3.2.1.01.06.001	FERIAS	0,00	6.003,41	928,41	5.075,00D
4705	3.2.1.01.06.001	FGTS	0,00	2.765,06	0,00	2.765,06D
4704	3.2.1.01.06.001	INSS	0,00	3.196,36	281,19	2.915,17D
4700	3.2.1.01.06.001	SALARIO	0,00	38.203,24	10.253,56	27.949,68D
33462	3.2.1.01.06.100	(-) DESPESAS ESTRELA DO MAR III	0,00	0,00	41.168,00	41.168,00C
<b>2683</b>	<b>3.2.1.04</b>	<b>DESPESAS ADMINISTRATIVAS</b>	<b>0,00</b>	<b>288.842,55</b>	<b>191.556,51</b>	<b>97.286,04D</b>
<b>2690</b>	<b>3.2.1.04.01</b>	<b>DESPESAS TRABALHISTAS</b>	<b>0,00</b>	<b>5.938,71</b>	<b>254,76</b>	<b>5.683,95D</b>
2743	3.2.1.04.01.001	13º SALARIO	0,00	382,46	0,00	382,46D
2772	3.2.1.04.01.001	FGTS	0,00	621,85	0,00	621,85D
2750	3.2.1.04.01.001	INSS	0,00	1.056,22	210,47	845,75D
2721	3.2.1.04.01.001	SALARIOS	0,00	3.878,18	44,29	3.833,89D
<b>2826</b>	<b>3.2.1.04.02</b>	<b>OUTRAS DESPESAS ADMINISTRATIVAS</b>	<b>0,00</b>	<b>91.602,09</b>	<b>0,00</b>	<b>91.602,09D</b>
2855	3.2.1.04.02.001	AGUA E ESGOTO	0,00	68,48	0,00	68,48D
2938	3.2.1.04.02.001	DEPRECIAÇÕES E AMORTIZAÇÕES	0,00	7.584,87	0,00	7.584,87D
33456	3.2.1.04.02.001	HONORÁRIOS CONTÁBEIS	0,00	7.531,83	0,00	7.531,83D
4480	3.2.1.04.02.001	MANUTENÇÃO E CONSERVAÇÃO	0,00	33.820,19	0,00	33.820,19D
2878	3.2.1.04.02.001	SEGUROS E PROTECAO VEICULAR	0,00	380,50	0,00	380,50D
2996	3.2.1.04.02.001	SERVIÇOS DE TERCEIROS - PJ	0,00	39.564,56	0,00	39.564,56D
2861	3.2.1.04.02.001	TELEFONE/INTERNET	0,00	248,33	0,00	248,33D
2909	3.2.1.04.02.001	VIAGENS E REPRESENTAÇÕES	0,00	2.403,33	0,00	2.403,33D
<b>33491</b>	<b>3.2.1.04.04</b>	<b>DESPESAS ADM. - ESTRELA DO MAR III</b>	<b>0,00</b>	<b>191.301,75</b>	<b>191.301,75</b>	<b>0,00</b>
33673	3.2.1.04.04.001	COMBUSTIVEIS E LUBRIFICANTES - ESTRELA DO MAR III	0,00	170.765,50	0,00	170.765,50D
33495	3.2.1.04.04.001	DISPENDIOS COM ALIMENTAÇÃO - ESTRELA DO MAR III	0,00	20.536,25	0,00	20.536,25D
33675	3.2.1.04.04.100	(-) DESPESAS ESTRELA DO MAR III	0,00	0,00	191.301,75	191.301,75C
<b>3091</b>	<b>3.2.1.06</b>	<b>DESPESAS FINANCEIRAS</b>	<b>0,00</b>	<b>1.990,21</b>	<b>0,00</b>	<b>1.990,21D</b>
<b>3139</b>	<b>3.2.1.06.02</b>	<b>DESPESAS FINANCEIRAS</b>	<b>0,00</b>	<b>1.990,21</b>	<b>0,00</b>	<b>1.990,21D</b>
3174	3.2.1.06.02.001	DESPESAS BANCARIAS	0,00	145,37	0,00	145,37D
3145	3.2.1.06.02.001	JUROS PASSIVOS	0,00	1.844,84	0,00	1.844,84D
<b>3181</b>	<b>3.2.1.08</b>	<b>DESPESAS TRIBUTARIAS</b>	<b>0,00</b>	<b>206,37</b>	<b>0,00</b>	<b>206,37D</b>
<b>3197</b>	<b>3.2.1.08.01</b>	<b>IMPOSTOS, TAXAS E CONTRIBUIÇÕES</b>	<b>0,00</b>	<b>206,37</b>	<b>0,00</b>	<b>206,37D</b>
3205	3.2.1.08.01.001	IOF	0,00	2,66	0,00	2,66D
3263	3.2.1.08.01.001	OUTROS IMPOSTOS E TAXAS	0,00	203,71	0,00	203,71D
<b>3369</b>	<b>4</b>	<b>CONTAS DE RESULTADO</b>	<b>0,00</b>	<b>5.315,14</b>	<b>46.619,89</b>	<b>41.304,75C</b>
<b>3370</b>	<b>4.1</b>	<b>RECEITAS</b>	<b>0,00</b>	<b>5.315,14</b>	<b>46.619,89</b>	<b>41.304,75C</b>
<b>3375</b>	<b>4.1.1</b>	<b>RECEITAS OPERACIONAIS</b>	<b>0,00</b>	<b>5.315,14</b>	<b>46.619,89</b>	<b>41.304,75C</b>
<b>3381</b>	<b>4.1.1.01</b>	<b>RECEITA BRUTA</b>	<b>0,00</b>	<b>0,00</b>	<b>44.578,00</b>	<b>44.578,00C</b>
<b>3398</b>	<b>4.1.1.01.01</b>	<b>RECEITA BRUTA COM VENDAS</b>	<b>0,00</b>	<b>0,00</b>	<b>44.578,00</b>	<b>44.578,00C</b>
3414	4.1.1.01.01.001	VENDAS DE MERCADORIAS - FILIAL	0,00	0,00	44.578,00	44.578,00C
<b>3435</b>	<b>4.1.1.03</b>	<b>DEDUÇÕES DAS VENDAS</b>	<b>0,00</b>	<b>5.315,14</b>	<b>26,07</b>	<b>5.289,07D</b>
<b>3471</b>	<b>4.1.1.03.02</b>	<b>IMPOSTOS INCIDENTES S/VENDAS</b>	<b>0,00</b>	<b>5.315,14</b>	<b>26,07</b>	<b>5.289,07D</b>
3487	4.1.1.03.02.001	ICMS	0,00	4.869,36	26,07	4.843,29D
4889	4.1.1.03.02.001	INSS-RB	0,00	445,78	0,00	445,78D
<b>3531</b>	<b>4.1.1.05</b>	<b>RECEITAS FINANCEIRAS</b>	<b>0,00</b>	<b>0,00</b>	<b>2.015,82</b>	<b>2.015,82C</b>
<b>3576</b>	<b>4.1.1.05.02</b>	<b>GANHOS COM APLICAÇÕES FINANCEIRAS</b>	<b>0,00</b>	<b>0,00</b>	<b>298,92</b>	<b>298,92C</b>
3582	4.1.1.05.02.001	RENDIMENTOS DE APLICAÇÕES	0,00	0,00	298,92	298,92C
<b>3636</b>	<b>4.1.1.05.03</b>	<b>OUTRAS RECEITAS FINANCEIRAS</b>	<b>0,00</b>	<b>0,00</b>	<b>1.716,90</b>	<b>1.716,90C</b>



BALANCETE

Código	Classificação	Descrição da conta	Saldo Anterior	Débito	Crédito	Saldo Atual
3659	4.1.1.05.03.002	DESCONTOS OBTIDOS	0,00	0,00	1.716,90	1.716,90C

RESUMO DO BALANCETE

CONTAS DE RESULTADO	0,00	366.757,54	251.672,62	115.084,92D
CONTAS DE RESULTADO	0,00	5.315,14	46.619,89	41.304,75C
CONTAS DEVEDORAS	0,00	366.757,54	251.672,62	115.084,92D
CONTAS CREDORAS	0,00	5.315,14	46.619,89	41.304,75C
RESULTADO DO MES	0,00	115.084,92	41.304,75	73.780,17D
RESULTADO DO EXERCÍCIO	0,00	115.084,92	41.304,75	73.780,17D

RECONHECEMOS A EXATIDÃO DO PRESENTE BALANCETE, RESSALVANDO-SE QUE A RESPONSABILIDADE PROFISSIONAL DO CONTABILISTA FICA RESTRITO AO ASPECTO TÉCNICO, E A EMPRESA FICA ATRIBUÍDA SUA EXATIDÃO E VERACIDADE DOS DADOS E COMPONENTES ENTREGUES OU REMETIDOS A CONTABILIDADE.

SUSANA FERNANDES  
Assinado de forma digital por SUSANA FERNANDES SILVEIRA:64707610978  
Dados: 2024.04.17 17:27:49 -03'00'

SUSANA FERNANDES SILVEIRA  
SÓCIA-ADMINISTRADORA  
CPF: 647.076.109-78

SERGIO FARACO:04743253934  
Assinado de forma digital por SERGIO FARACO:04743253934  
Dados: 2024.04.17 17:28:12 -03'00'

SERGIO FARACO  
CONTADOR Reg. no CRC-SC sob o No.SC00987600  
CPF: 047.432.539-34

**BALANCETE**

Código	Classificação	Descrição da conta	Saldo Anterior	Débito	Crédito	Saldo Atual
<b>17</b>	<b>1</b>	<b>ATIVO</b>	<b>847.959,10D</b>	<b>18.000,00</b>	<b>11.455,48</b>	<b>854.503,62D</b>
<b>23</b>	<b>1.1</b>	<b>ATIVO CIRCULANTE</b>	<b>16.684,78D</b>	<b>18.000,00</b>	<b>11.455,48</b>	<b>23.229,30D</b>
<b>30</b>	<b>1.1.1</b>	<b>DISPONIBILIDADES</b>	<b>3.271,88D</b>	<b>9.000,00</b>	<b>2.455,48</b>	<b>9.816,40D</b>
<b>46</b>	<b>1.1.1.01</b>	<b>CAIXA E BANCOS</b>	<b>3.271,88D</b>	<b>9.000,00</b>	<b>2.455,48</b>	<b>9.816,40D</b>
<b>52</b>	<b>1.1.1.01.01</b>	<b>CAIXA GERAL</b>	<b>3.271,88D</b>	<b>9.000,00</b>	<b>2.455,48</b>	<b>9.816,40D</b>
69	1.1.1.01.01.001	CAIXA	3.271,88D	9.000,00	2.455,48	9.816,40D
<b>112</b>	<b>1.1.2</b>	<b>DIREITOS REALIZAVEIS</b>	<b>13.412,90D</b>	<b>9.000,00</b>	<b>9.000,00</b>	<b>13.412,90D</b>
<b>129</b>	<b>1.1.2.01</b>	<b>VALORES A RECEBER</b>	<b>13.412,90D</b>	<b>9.000,00</b>	<b>9.000,00</b>	<b>13.412,90D</b>
<b>201</b>	<b>1.1.2.01.06</b>	<b>DUPLICATAS A RECEBER</b>	<b>9.000,00D</b>	<b>9.000,00</b>	<b>9.000,00</b>	<b>9.000,00D</b>
4208	1.1.2.01.06.001	V. E. S SILVEIRA TERC. IND. E COM. DO PE	9.000,00D	9.000,00	9.000,00	9.000,00D
<b>394</b>	<b>1.1.2.01.19</b>	<b>OUTROS CREDITOS</b>	<b>647,90D</b>	<b>0,00</b>	<b>0,00</b>	<b>647,90D</b>
421	1.1.2.01.19.001	INSS A RECUPERAR	647,90D	0,00	0,00	647,90D
<b>4232</b>	<b>1.1.2.01.21</b>	<b>BENS EM ARRENDAMENTO</b>	<b>3.765,00D</b>	<b>0,00</b>	<b>0,00</b>	<b>3.765,00D</b>
4233	1.1.2.01.21.001	ESTRELA DO MAR II	1.255,00D	0,00	0,00	1.255,00D
4238	1.1.2.01.21.001	ESTRELA DO MAR III	1.255,00D	0,00	0,00	1.255,00D
4239	1.1.2.01.21.001	ESTRELA DO MAR VIII	1.255,00D	0,00	0,00	1.255,00D
<b>691</b>	<b>1.2</b>	<b>ATIVO NÃO CIRCULANTE</b>	<b>831.274,32D</b>	<b>0,00</b>	<b>0,00</b>	<b>831.274,32D</b>
<b>767</b>	<b>1.2.2</b>	<b>INVESTIMENTOS</b>	<b>831.274,32D</b>	<b>0,00</b>	<b>0,00</b>	<b>831.274,32D</b>
<b>4242</b>	<b>1.2.2.02</b>	<b>PROPRIEDADE PARA INVESTIMENTO</b>	<b>831.274,32D</b>	<b>0,00</b>	<b>0,00</b>	<b>831.274,32D</b>
<b>4253</b>	<b>1.2.2.02.01</b>	<b>PROPRIEDADE PARA INVESTIMENTO</b>	<b>831.274,32D</b>	<b>0,00</b>	<b>0,00</b>	<b>831.274,32D</b>
4244	1.2.2.02.01.001	CONJUNTO DE ESCRITORIOS Nº 315 ED. DIAS VELHOS -	209.500,00D	0,00	0,00	209.500,00D
4243	1.2.2.02.01.001	CONJUNTO DE ESCRITORIOS Nº 316 ED. DIAS VELHOS -	209.500,00D	0,00	0,00	209.500,00D
4247	1.2.2.02.01.001	TERRENO PONTE HERCILIO LUZ - MATRICULA Nº 1.859	1.000,00D	0,00	0,00	1.000,00D
4246	1.2.2.02.01.001	TERRENO PONTE HERCILIO LUZ - MATRICULA Nº 5080	246.379,35D	0,00	0,00	246.379,35D
4245	1.2.2.02.01.001	TERRENO PONTE HERCILIO LUZ - MATRICULA Nº 8.106	150.000,00D	0,00	0,00	150.000,00D
4248	1.2.2.02.01.001	TERRENO PONTE HERCILIO LUZ - MATRICULA Nº 8105.01	14.894,97D	0,00	0,00	14.894,97D
<b>804</b>	<b>1.2.3</b>	<b>IMOBILIZADO</b>	<b>0,00</b>	<b>0,00</b>	<b>0,00</b>	<b>0,00</b>
<b>811</b>	<b>1.2.3.01</b>	<b>IMOBILIZADO TECNICO</b>	<b>0,00</b>	<b>0,00</b>	<b>0,00</b>	<b>0,00</b>
<b>827</b>	<b>1.2.3.01.01</b>	<b>BENS EM USO</b>	<b>34.125,88D</b>	<b>0,00</b>	<b>0,00</b>	<b>34.125,88D</b>
4230	1.2.3.01.01.001	EMBARCAÇÃO	3.765,00D	0,00	0,00	3.765,00D
885	1.2.3.01.01.001	INSTALAÇÕES	30.360,88D	0,00	0,00	30.360,88D
<b>945</b>	<b>1.2.3.01.02</b>	<b>(-) DEPRECIACAO ACUMULADA</b>	<b>34.125,88C</b>	<b>0,00</b>	<b>0,00</b>	<b>34.125,88C</b>
4231	1.2.3.01.02.001	(-) EMBARCAÇÃO	3.765,00C	0,00	0,00	3.765,00C
1152	1.2.3.01.02.001	INSTALAÇÕES	30.360,88C	0,00	0,00	30.360,88C
<b>1173</b>	<b>2</b>	<b>PASSIVO</b>	<b>847.959,10C</b>	<b>70.621,50</b>	<b>69.195,90</b>	<b>846.533,50C</b>
<b>1181</b>	<b>2.1</b>	<b>PASSIVO CIRCULANTE</b>	<b>1.086.978,84C</b>	<b>2.060,24</b>	<b>634,64</b>	<b>1.085.553,24C</b>
<b>1198</b>	<b>2.1.1</b>	<b>EXIGIVEL A CURTO PRAZO</b>	<b>1.086.978,84C</b>	<b>2.060,24</b>	<b>634,64</b>	<b>1.085.553,24C</b>
<b>1206</b>	<b>2.1.1.01</b>	<b>TITULOS E CONTAS A PAGAR</b>	<b>442.000,00C</b>	<b>0,00</b>	<b>0,00</b>	<b>442.000,00C</b>
<b>1271</b>	<b>2.1.1.01.02</b>	<b>EMPRESTIMOS E FINANCIAMENTOS</b>	<b>442.000,00C</b>	<b>0,00</b>	<b>0,00</b>	<b>442.000,00C</b>
4207	2.1.1.01.02.001	EMPRESTIMO PESCADO SILVEIRA	442.000,00C	0,00	0,00	442.000,00C
<b>1293</b>	<b>2.1.1.02</b>	<b>OBRIGAÇÕES A PAGAR</b>	<b>641.213,84C</b>	<b>1.754,10</b>	<b>328,50</b>	<b>639.788,24C</b>
<b>1347</b>	<b>2.1.1.02.02</b>	<b>OBRIGAÇÕES TRABALHISTAS</b>	<b>8.100,23C</b>	<b>0,00</b>	<b>0,00</b>	<b>8.100,23C</b>
1360	2.1.1.02.02.001	FERIAS E ENCARGOS A PAGAR	8.100,23C	0,00	0,00	8.100,23C
<b>1399</b>	<b>2.1.1.02.06</b>	<b>ENCARGOS SOCIAIS A RECOLHER</b>	<b>2.555,35C</b>	<b>0,00</b>	<b>0,00</b>	<b>2.555,35C</b>
1413	2.1.1.02.06.001	FGTS A RECOLHER	2.555,35C	0,00	0,00	2.555,35C
<b>1436</b>	<b>2.1.1.02.10</b>	<b>OBRIGAÇÕES TRIBUTARIAS</b>	<b>6.370,10C</b>	<b>1.754,10</b>	<b>328,50</b>	<b>4.944,50C</b>
1488	2.1.1.02.10.001	COFINS A RECOLHER	270,00C	270,00	270,00	270,00C
1525	2.1.1.02.10.001	CONTRIB. SOCIAL A RECOLHER	2.513,60C	777,60	0,00	1.736,00C
1519	2.1.1.02.10.001	IRPJ A RECOLHER	3.528,00C	648,00	0,00	2.880,00C
1494	2.1.1.02.10.001	PIS A RECOLHER	58,50C	58,50	58,50	58,50C
<b>4222</b>	<b>2.1.1.02.11</b>	<b>EMPRESTIMOS E PARCELAMENTOS</b>	<b>624.188,16C</b>	<b>0,00</b>	<b>0,00</b>	<b>624.188,16C</b>
4196	2.1.1.02.11.001	PARCELAMENTO DARF 3780	97.987,94C	0,00	0,00	97.987,94C
4137	2.1.1.02.11.003	PARCELAMENTO 11941 - COD: 1136	181.214,55C	0,00	0,00	181.214,55C
4211	2.1.1.02.11.004	(-) PARCELAMENTO 11941 - COD: 1136	89.701,26D	0,00	0,00	89.701,26D
4197	2.1.1.02.11.007	PARCELAMENTO DARF 1194	136.184,90C	0,00	0,00	136.184,90C
4191	2.1.1.02.11.008	(-) PARCELAMENTO 11941 - COD: 1194	67.411,91D	0,00	0,00	67.411,91D
4194	2.1.1.02.11.011	PARC.1479788 DEMAIS DEBITOS PGFN - DARF 1734	64.060,76C	0,00	0,00	64.060,76C
4219	2.1.1.02.11.012	(-) PARC.1479788 DEMAIS DEBITOS PGFN - DARF 1734	29.350,16D	0,00	0,00	29.350,16D
4195	2.1.1.02.11.015	PARCELAMENTO PGFN DÉB. PREV. DARF 3796	82.108,25C	0,00	0,00	82.108,25C
4216	2.1.1.02.11.016	(-) PARCELAMENTO PGFN DÉB. PREV. DARF 3796	31.292,45D	0,00	0,00	31.292,45D
4223	2.1.1.02.11.017	DIVIDA ATIVA - IRPJ 3551 PGFN	602.874,85C	0,00	0,00	602.874,85C
4224	2.1.1.02.11.018	(-) DIVIDA ATIVA - IRPJ 3551 PGFN	504.396,78D	0,00	0,00	504.396,78D
4225	2.1.1.02.11.019	DIVIDA ATIVA - MULTA ISOLADA 4834 PGFN	4.138,81C	0,00	0,00	4.138,81C
4226	2.1.1.02.11.020	(-) DIVIDA ATIVA - MULTA ISOLADA 4834 PGFN	2.819,12D	0,00	0,00	2.819,12D
4227	2.1.1.02.11.021	DIVIDA ATIVA - COFINS 4493 PGFN	553.601,58C	0,00	0,00	553.601,58C
4228	2.1.1.02.11.022	(-) DIVIDA ATIVA - COFINS 4493 PGFN	373.011,80D	0,00	0,00	373.011,80D
<b>1531</b>	<b>2.1.1.03</b>	<b>CONTAS A PAGAR</b>	<b>3.765,00C</b>	<b>306,14</b>	<b>306,14</b>	<b>3.765,00C</b>
<b>1555</b>	<b>2.1.1.03.03</b>	<b>OUTRAS CONTAS A PAGAR</b>	<b>0,00</b>	<b>306,14</b>	<b>306,14</b>	<b>0,00</b>
4118	2.1.1.03.03.006	CONDOMÍNIO A PAGAR	0,00	306,14	306,14	0,00

BALANCETE

Código	Classificação	Descrição da conta	Saldo Anterior	Débito	Crédito	Saldo Atual
4240	2.1.1.03.05	CONTAS TRANSITORIAS	3.765,00C	0,00	0,00	3.765,00C
4241	2.1.1.03.05.001	ARRENDAMENTO MERCANTIL	3.765,00C	0,00	0,00	3.765,00C
1561	2.2	PASSIVO NÃO CIRCULANTE	8.421.560,93C	0,00	0,00	8.421.560,93C
1577	2.2.1	OBRIGAÇÕES EXIGÍVEIS A LONGO PRAZO	8.421.560,93C	0,00	0,00	8.421.560,93C
1583	2.2.1.01	EMPRESTIMOS A LONGO PRAZO	8.421.560,93C	0,00	0,00	8.421.560,93C
1590	2.2.1.01.01	EMPRESTIMOS E FINANCIAMENTOS BANCARIOS	8.421.560,93C	0,00	0,00	8.421.560,93C
4251	2.2.1.01.01.002	SANTANDER BANESPA S/A EMPRESTIMO	8.292.491,66C	0,00	0,00	8.292.491,66C
4220	2.2.1.01.01.013	PARC.1479788 DEMAIS DEBITOS PGFN - DARF 1734	114.939,77C	0,00	0,00	114.939,77C
4221	2.2.1.01.01.014	(-) PARC.1479788 DEMAIS DEBITOS PGFN - DARF 1734	52.657,64D	0,00	0,00	52.657,64D
4217	2.2.1.01.01.017	PARCELAMENTO PGFN DÉB. PREV. DARF 3796	107.914,36C	0,00	0,00	107.914,36C
4218	2.2.1.01.01.018	(-) PARCELAMENTO PGFN DÉB. PREV. DARF 3796	41.127,22D	0,00	0,00	41.127,22D
1666	2.4	PATRIMONIO	8.660.580,67D	68.561,26	68.561,26	8.660.580,67D
1672	2.4.1	PATRIMONIO LIQUIDO	8.660.580,67D	68.561,26	68.561,26	8.660.580,67D
1689	2.4.1.01	CAPITAL	1.200.000,00C	0,00	0,00	1.200.000,00C
1695	2.4.1.01.01	CAPITAL SOCIAL	1.200.000,00C	0,00	0,00	1.200.000,00C
1703	2.4.1.01.01.001	CAPITAL SOCIAL SUBSCRITO	1.200.000,00C	0,00	0,00	1.200.000,00C
1784	2.4.1.03	LUCROS OU PREJUIZOS	9.929.141,93D	0,00	68.561,26	9.860.580,67D
1791	2.4.1.03.01	LUCROS OU PREJUIZOS ACUMULADOS	9.929.141,93D	0,00	68.561,26	9.860.580,67D
1821	2.4.1.03.01.001	PREJUIZOS ACUMULADOS	9.929.141,93D	0,00	68.561,26	9.860.580,67D
1838	2.4.1.04	LUCROS OU PREJUIZOS DO EXERCICIO	68.561,26C	68.561,26	0,00	0,00
1844	2.4.1.04.01	APURACAO DO RESULTADO	68.561,26C	68.561,26	0,00	0,00
1851	2.4.1.04.01.001	LUCROS OU PREJUIZOS	68.561,26C	68.561,26	0,00	0,00
1904	3	CONTAS DE RESULTADO	0,00	731,99	0,00	731,99D
2281	3.2	DESPESAS	0,00	731,99	0,00	731,99D
2298	3.2.1	DESPESAS OPERACIONAIS	0,00	731,99	0,00	731,99D
2683	3.2.1.04	DESPESAS ADMINISTRATIVAS	0,00	306,14	0,00	306,14D
2826	3.2.1.04.02	OUTRAS DESPESAS ADMINISTRATIVAS	0,00	306,14	0,00	306,14D
3033	3.2.1.04.02.001	CONDOMINIO	0,00	181,78	0,00	181,78D
2855	3.2.1.04.02.003	AGUA E ESGOTO	0,00	96,53	0,00	96,53D
4125	3.2.1.04.02.026	MANUTENÇÃO, CONSERVAÇÃO E REPAROS	0,00	27,83	0,00	27,83D
3181	3.2.1.08	DESPESAS TRIBUTARIAS	0,00	425,85	0,00	425,85D
3197	3.2.1.08.01	IMPOSTOS, TAXAS E CONTRIBUIÇÕES	0,00	425,85	0,00	425,85D
3228	3.2.1.08.01.001	IPTU	0,00	425,85	0,00	425,85D
3369	4	CONTAS DE RESULTADO	0,00	328,50	9.030,61	8.702,11C
3370	4.1	RECEITAS	0,00	328,50	9.030,61	8.702,11C
3375	4.1.1	RECEITAS OPERACIONAIS	0,00	328,50	9.030,61	8.702,11C
3381	4.1.1.01	RECEITA BRUTA	0,00	0,00	9.000,00	9.000,00C
3398	4.1.1.01.01	RECEITA BRUTA DE VENDAS	0,00	0,00	9.000,00	9.000,00C
4190	4.1.1.01.01.001	RECEITA COM ALUGUEL	0,00	0,00	9.000,00	9.000,00C
3435	4.1.1.03	DEDUÇÕES DAS VENDAS	0,00	328,50	0,00	328,50D
3471	4.1.1.03.02	IMPOSTOS INCIDENTES S/VENDAS	0,00	328,50	0,00	328,50D
3501	4.1.1.03.02.001	COFINS	0,00	270,00	0,00	270,00D
3493	4.1.1.03.02.001	PIS	0,00	58,50	0,00	58,50D
3531	4.1.1.05	RECEITAS FINANCEIRAS	0,00	0,00	30,61	30,61C
3636	4.1.1.05.03	OUTRAS RECEITAS FINANCEIRAS	0,00	0,00	30,61	30,61C
3659	4.1.1.05.03.001	DESCONTOS OBTIDOS	0,00	0,00	30,61	30,61C

RESUMO DO BALANCETE

ATIVO	847.959,10D	18.000,00	11.455,48	854.503,62D
PASSIVO	847.959,10C	70.621,50	69.195,90	846.533,50C
CONTAS DE RESULTADO	0,00	731,99	0,00	731,99D
CONTAS DE RESULTADO	0,00	328,50	9.030,61	8.702,11C
TRANSITORIOS	0,00	0,00	0,00	0,00
PATRIMONIO	8.660.580,67D	68.561,26	68.561,26	8.660.580,67D
CONTAS DEVEDORAS	847.959,10D	18.731,99	11.455,48	855.235,61D
CONTAS CREDORAS	7.812.621,57D	139.511,26	146.787,77	7.805.345,06D
RESULTADO DO MES	0,00	731,99	8.702,11	7.970,12C
RESULTADO DO EXERCÍCIO	0,00	731,99	8.702,11	7.970,12C

RECONHECEMOS A EXATIDÃO DO PRESENTE BALANCETE, RESSALVANDO-SE QUE A RESPONSABILIDADE PROFISSIONAL DO CONTABILISTA FICA RESTRITO AO ASPECTO TÉCNICO, E A EMPRESA FICA ATRIBUÍDA SUA EXATIDÃO E VERACIDADE DOS DADOS E COMPONENTES ENTREGUES OU REMETIDOS A CONTABILIDADE.

VIRGILIO SILVEIRA  
NETO:46960813972  
Assinado de forma digital por VIRGILIO SILVEIRA NETO:46960813972  
Dados: 2024.03.11 17:53:18 -03'00'

SERGIO FARACO:04743253934  
Assinado de forma digital por SERGIO FARACO:04743253934  
Dados: 2024.03.11 17:53:40 -03'00'

VIRGILIO SILVEIRA NETO  
SÓCIO-ADMINISTRADOR  
CPF: 469.608.139-72

SERGIO FARACO  
CONTADOR Reg. no CRC-SC sob o No.SC00987600  
CPF: 047.432.539-34