

b

# RELATÓRIO MENSAL DAS ATIVIDADES (RMA)

Art. 22, II, “c” da Lei 11.101/2005

➤ **Empresas Recuperandas:**

- A. Nunes & Cia Ltda
- Petronunes Transportador, Revendedor e Retalhista de Derivados de Petróleo Ltda

➤ **Autos nº:** 0001459-36.2018.8.24.0075

➤ **Adm. Judicial:** Gladius Consultoria e Gestão Empresarial S/S Ltda

Outubro/2023

Novembro/2023

Dezembro/2023



# Sumário

<b>1.</b>	<b>EVENTOS RELEVANTES.....</b>	<b>2</b>
1.1.	EVENTOS PROCESSUAIS DO ÚLTIMO MÊS.....	2
1.2.	EVENTOS PROCESSUAIS EM ANDAMENTO.....	2
<b>2.</b>	<b>VISÃO GERAL DA RECUPERANDA .....</b>	<b>2</b>
2.1.	HISTÓRICO DE ATIVIDADES.....	2
2.2.	SEDE.....	3
<b>3.</b>	<b>INFORMAÇÕES OPERACIONAIS.....</b>	<b>3</b>
3.1.	ATIVIDADE PRODUTIVA.....	3
3.2.	RECURSOS HUMANOS (RH).....	3
<b>4.</b>	<b>INFORMAÇÕES FINANCEIRAS .....</b>	<b>4</b>
4.1.	ANÁLISE DO BALANÇO PATRIMONIAL.....	4
4.2.	FATURAMENTO.....	6
4.3.	ÍNDICES DE LIQUIDEZ.....	7
4.3.1.	LIQUIDEZ IMEDIATA.....	7
4.3.2.	LIQUIDEZ CORRENTE.....	7
4.3.3.	LIQUIDEZ SECA.....	8
4.3.4.	LIQUIDEZ GERAL.....	8
<b>5.</b>	<b>ENDIVIDAMENTO SUJEITO A RECUPERAÇÃO JUDICIAL .....</b>	<b>9</b>
<b>6.</b>	<b>PLANO DE RECUPERAÇÃO JUDICIAL .....</b>	<b>9</b>
<b>7.</b>	<b>CONCLUSÃO .....</b>	<b>11</b>
<b>ANEXO 1</b>	<b>Cronograma do Andamento Processual .....</b>	<b>13</b>
<b>ANEXO 2</b>	<b>Relação de Credores Pagos até 12/2023.....</b>	<b>16</b>
<b>ANEXO 3</b>	<b>Balancetes Contábeis.....</b>	<b>20</b>

## 1. EVENTOS RELEVANTES

Prezando pela transparência processual, abaixo estão descritos os principais eventos processuais do mês, assim como os eventos processuais que se encontram em andamento. Informações mais detalhadas e completas podem ser obtidas no Cronograma do Andamento Processual (*ANEXO 1*), ou diretamente no site desta Administradora Judicial (<https://www.gladiusconsultoria.com.br/processo/adot-nunes-cia-ltda-petronunes-transportador-revendedor-e-retalhista-de-derivados-de-petroleo-ltda-99>).

### 1.1. EVENTOS PROCESSUAIS DO ÚLTIMO MÊS

Ao decorrer do último mês não houve movimentação processual relevante.

### 1.2. EVENTOS PROCESSUAIS EM ANDAMENTO

No momento o processo encontra-se em **Fase de Cumprimento do Plano de Recuperação Judicial**.

## 2. VISÃO GERAL DA RECUPERANDA

### 2.1. HISTÓRICO DE ATIVIDADES

Fundada em 1968 por Argemiro Antônio Nunes, a A. Nunes & Cia Ltda consolidou-se como uma tradicional rede de postos de combustíveis das cidades de Tubarão, Laguna e Jaguaruna, com mais de 50.000 clientes cadastrados em seu programa de fidelidade (NA.Card).

A rede possui postos com marca/bandeira própria (Postos A. Nunes), além da marca de produtos ANunes Gourmet.

Com o crescimento da A. Nunes & Cia Ltda, foi fundada a Petronunes Transportador, Revendedor e Retalhista de Derivados de Petróleo Ltda, empresa focada no comércio atacadista de combustíveis, lubrificantes e Arla32.



## 2.2. SEDE

A principal sede das recuperandas está localizada na Rua Antônio Hulse, n. 1153, Humaitá, Tubarão/SC.

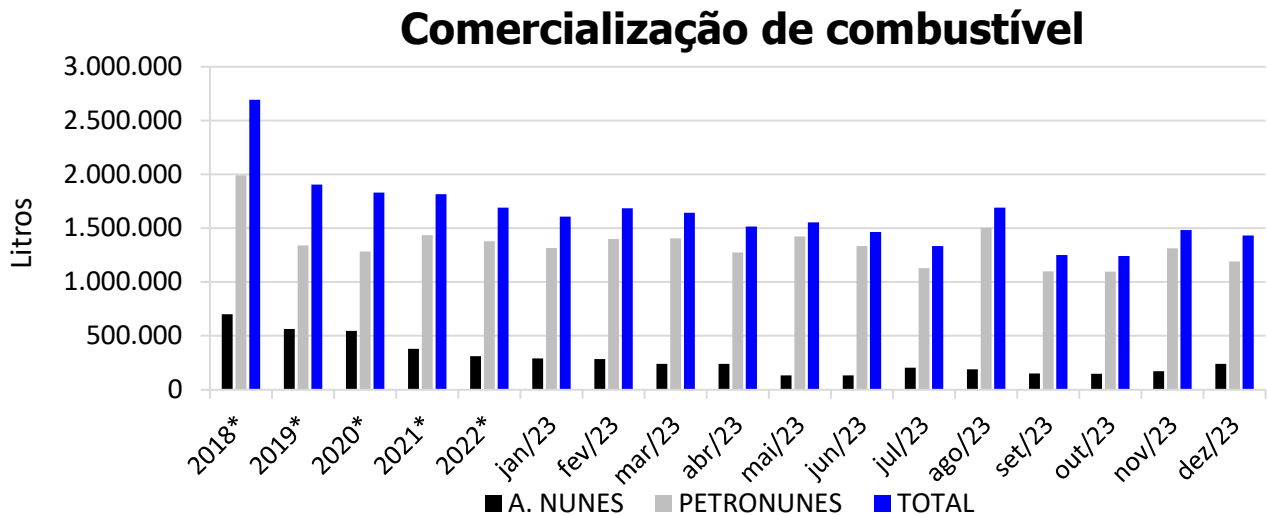
## 3. INFORMAÇÕES OPERACIONAIS

### 3.1. ATIVIDADE PRODUTIVA

A atividade produtiva das recuperandas é dividida em duas áreas, uma sob responsabilidade da empresa A. Nunes & Cia Ltda e a outra responsabilidade da Petronunes Transportador, Revendedor e Retalhista de Derivados de Petróleo Ltda.

A primeira está focada na comercialização de combustível direto ao consumidor final, enquanto a segunda na comercialização de combustível que destina-se não aos consumidores finais, mas sim às redes de postos de combustíveis próprias e de terceiros. Deste modo, a atividade produtiva das recuperandas é monitorada pela quantidade de litros comercializados.

No mês de **Dezembro/2023** as empresas comercializaram **1.430.651 litros de combustível**, redução de 3,51% em relação ao mês anterior.

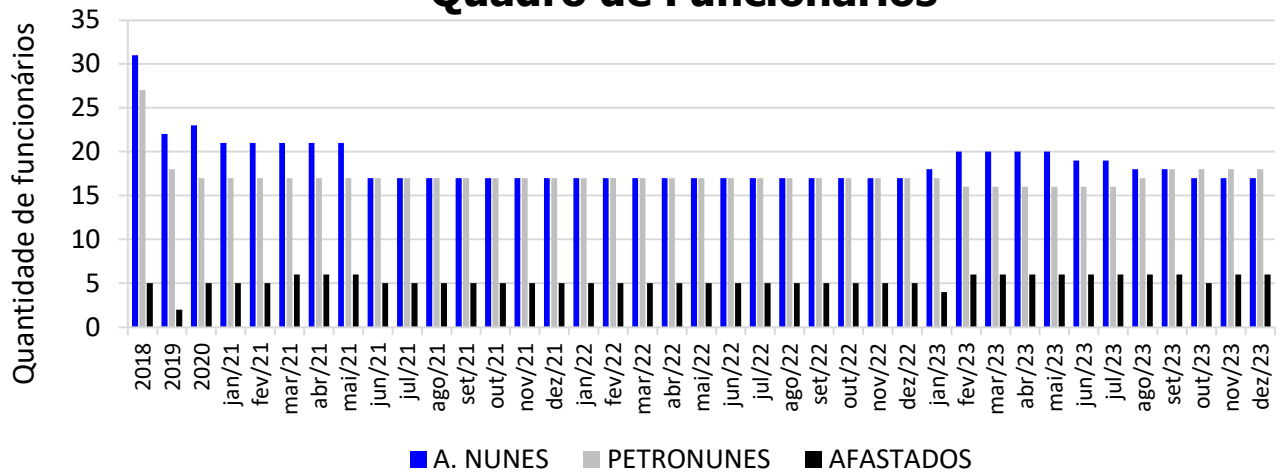


\* Valor média mensal do ano referência.

### 3.2. RECURSOS HUMANOS (RH)

O quadro de funcionários é composto por profissionais atuantes na área Administrativa e na Produção, chegando a um total de **35 funcionários** no mês corrente, sendo que **06 encontram-se afastados**. Desta forma, segue abaixo sua representação gráfica:

## Quadro de Funcionários



\* Valor referente ao último mês do ano referência.

## 4. INFORMAÇÕES FINANCEIRAS

### 4.1. ANÁLISE DO BALANÇO PATRIMONIAL

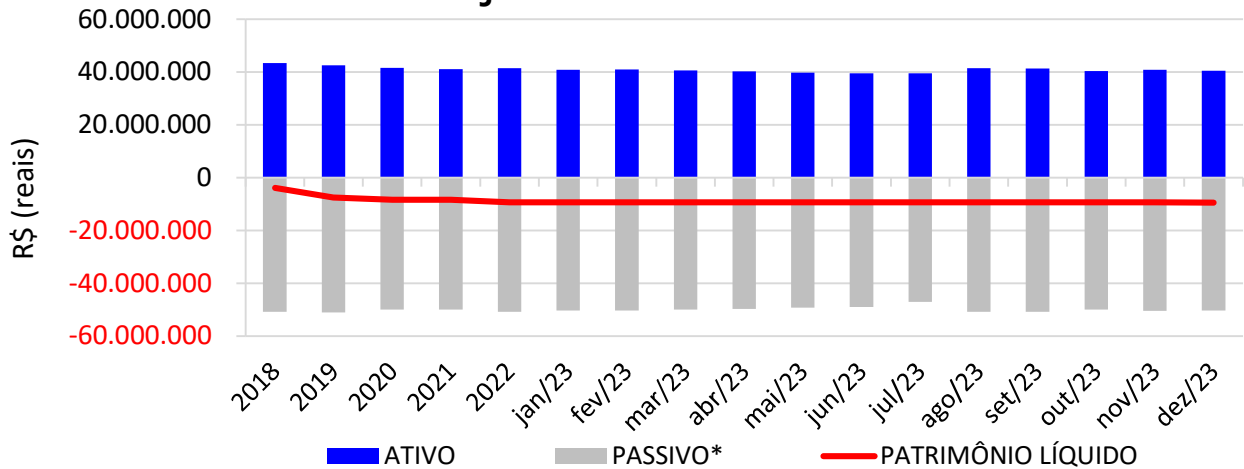
O balanço patrimonial é a posição da empresa em um determinado momento, sendo composto pelo ativo, passivo e patrimônio líquido. O ativo demonstra onde a empresa aplicou seus recursos, ou seja, quais são seus bens e direitos. O passivo representa de onde vieram estes recursos e quais suas obrigações. Já o patrimônio líquido representa a parte da empresa pertencente aos sócios, geralmente sendo representado por investimentos e lucros gerados na atividade.

Para fins de facilitar a análise gráfica, o patrimônio líquido não foi considerado no valor do passivo, sendo demonstrado separadamente, com é possível observar nos gráficos dos itens abaixo.

#### 4.1.1. PETRONUNES

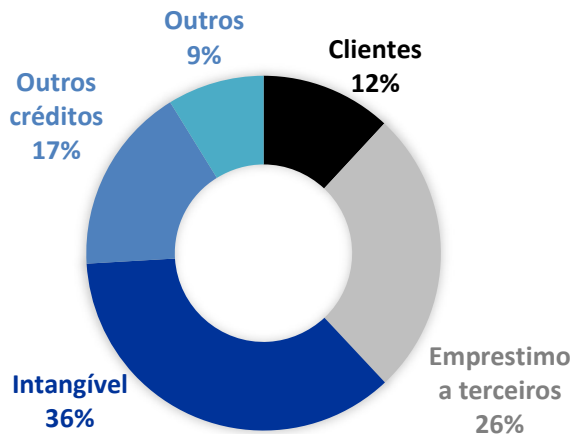
O Balancete da empresa de **Dezembro/2023** não sofreu relevante modificação quando comparado aos meses anteriores. Neste mês, o **ATIVO** da recuperanda somou **R\$ 40,534 milhões**, sendo composto principalmente por: Intangível (36%), Empréstimo a terceiros (26%), Outros Créditos (17%), Clientes (12%) e Outros (9%). Já o **PASSIVO** (passivo circulante + passivo não circulante), somou **R\$ 50,341 milhões**, sendo composto principalmente por: Fornecedores (47%), Empréstimos e financiamentos (36%), Antecipação de recebíveis (12%) e Outros (5%).

## Balanco Patrimonial - PETRONUNES

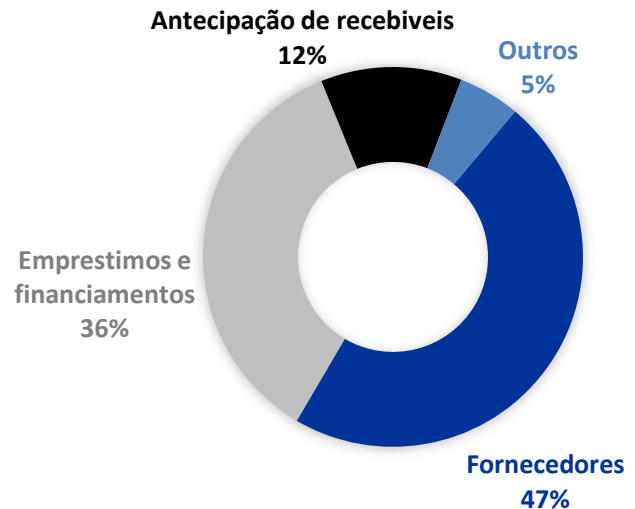


\*O valor do patrimônio líquido não está incluso no valor do passivo.

### ATIVO - DEZ/2023- PETRONUNES



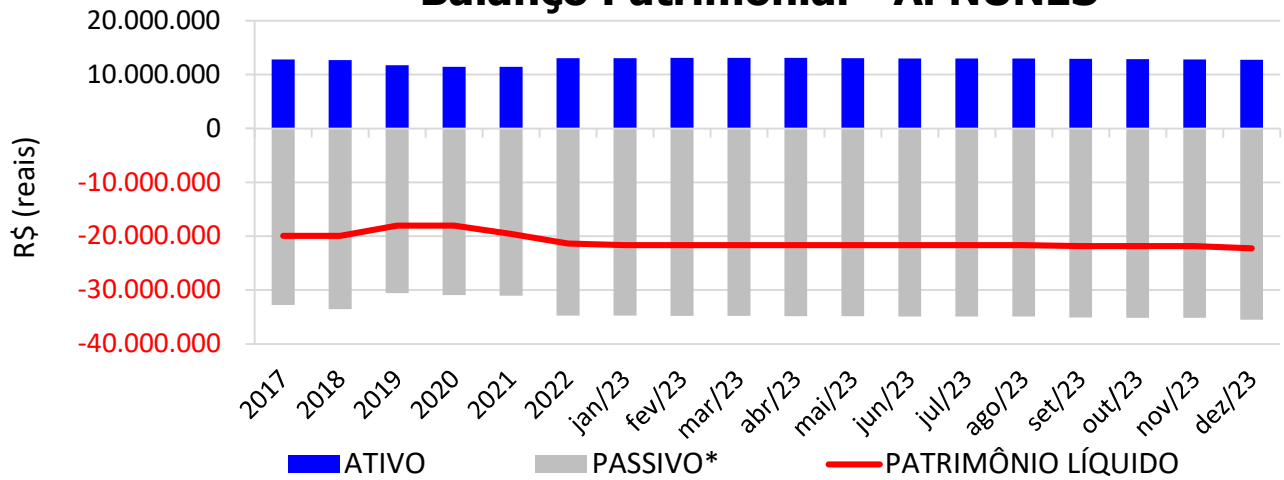
### PASSIVO - DEZ/2023- PETRONUNES



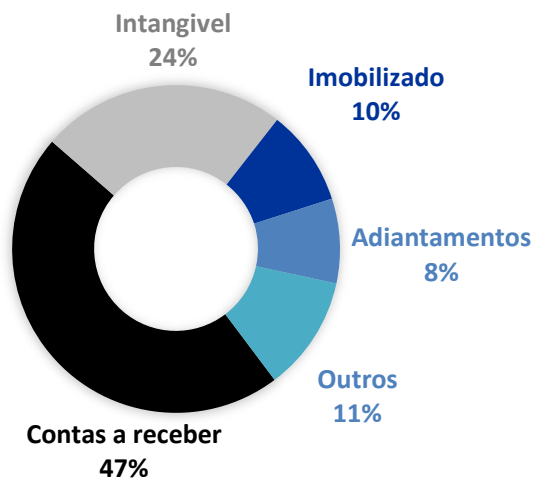
#### 4.1.2. A. NUNES & CIA LTDA

O Balanco Patrimonial da empresa de **Dezembro/2023** não sofreu relevante modificação quando comparado aos meses anteriores. Neste mês, o **ATIVO** da recuperanda somou **R\$ 12,721 milhões**, sendo composto principalmente por: Contas a receber (47%), Intangível (24%), Imobilizado (10%), Adiantamentos (8%) e Outros (11%). Já o **PASSIVO** (passivo circulante + passivo não circulante), somou **R\$ 35,551 milhões**, sendo composto principalmente por: Fornecedores (43%), Empréstimos de longo prazo (13%), Empréstimos e capital de giro (7%), Mutuo a empresas coligadas (20%) e Outros (17%).

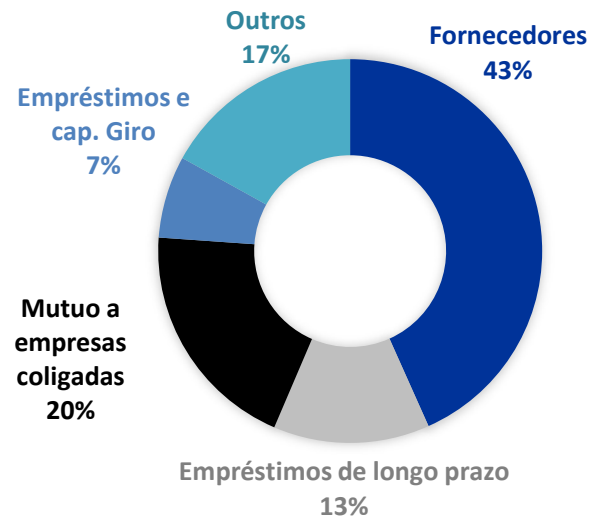
## Balanco Patrimonial - A. NUNES



### ATIVO - DEZ/2023 - A.NUNES



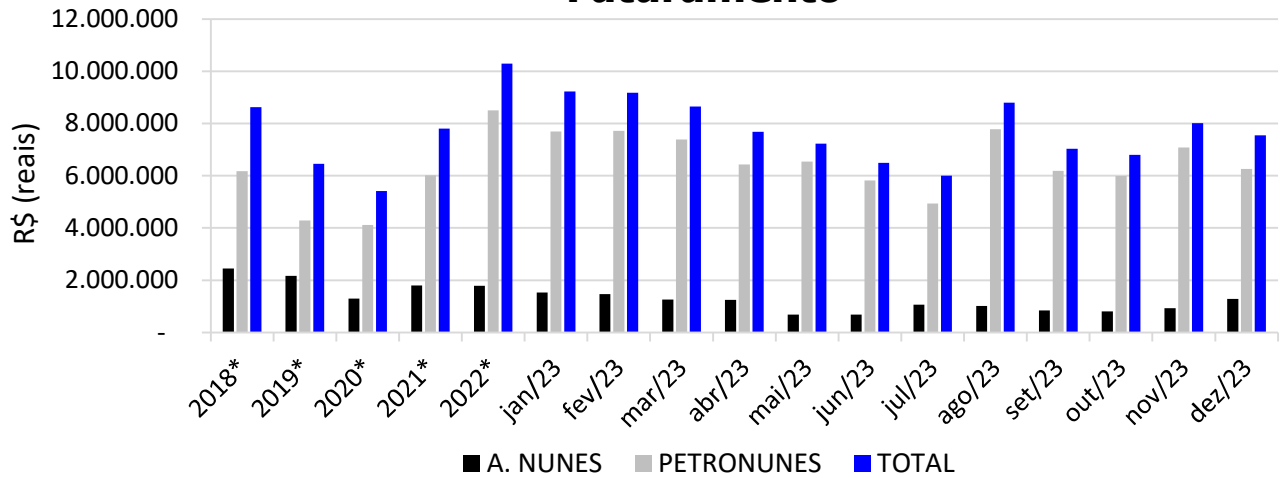
### PASSIVO - DEZ/2023 - A.NUNES



## 4.2.FATURAMENTO

Nos meses de **Outubro, Novembro e Dezembro/2023** as empresas obtiveram **faturamento** de **R\$ 6.801.056, R\$ 8.011.163 e R\$ 7.548.243**, respectivamente.

## Faturamento



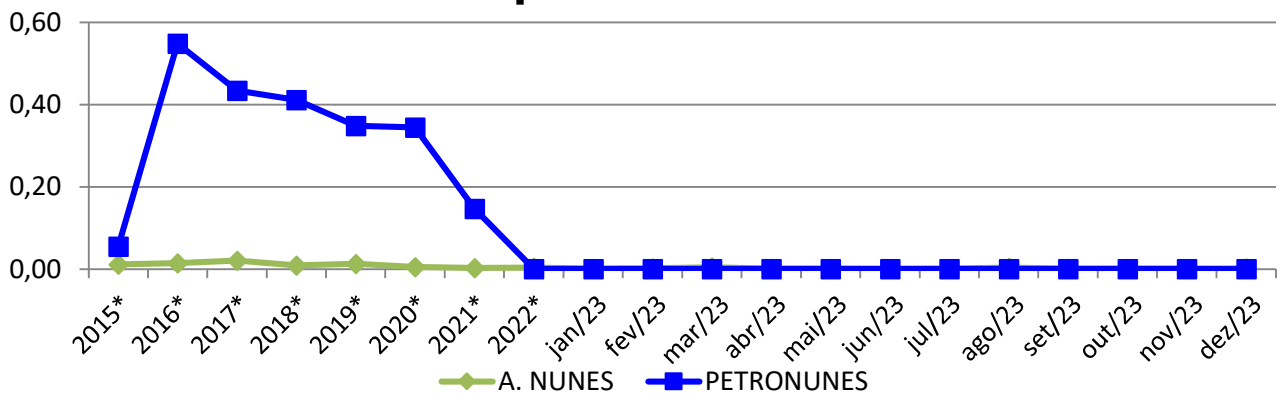
\* Valor médio mensal do ano referência.

## 4.3. ÍNDICES DE LIQUIDEZ

### 4.3.1. LIQUIDEZ IMEDIATA

O índice de liquidez imediata é o quociente que compara o *Disponível* e o *Passivo Circulante* ou *Obrigações de Curto Prazo*. Ou seja, quanto das obrigações de até 12 meses a empresa consegue liquidar com os recursos que ela consegue transformar em dinheiro imediatamente para cada R\$ 1,00 de obrigação.

### Liquidez Imediata



\* Os valores dos anos de 2015 até 2022 refere-se ao valor do último mês do ano.

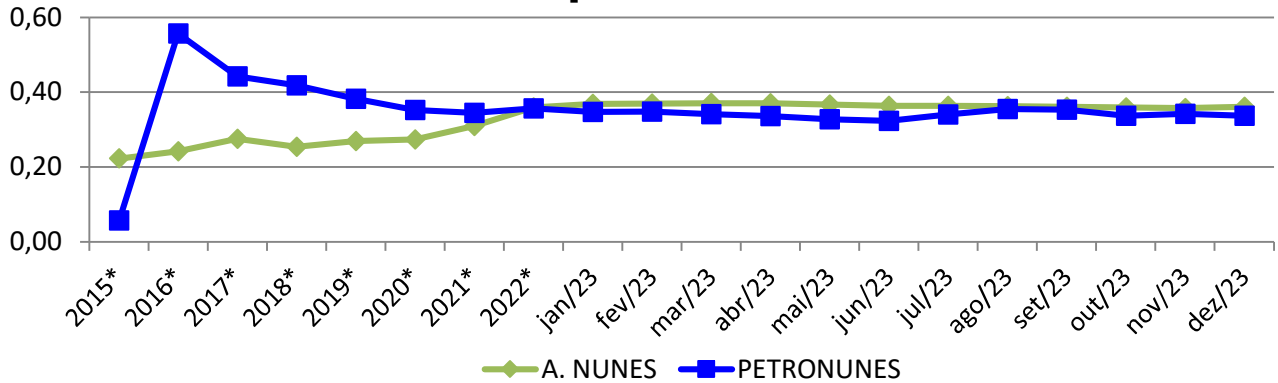
### 4.3.2. LIQUIDEZ CORRENTE

O índice de liquidez corrente é o comparativo entre o *Ativo Circulante* e o *Passivo Circulante*. Ou seja, quanto das disponibilidades, bens ou direitos que a empresa possui de curto



prazo para quitar com suas obrigações, também do curto prazo de até 12 meses, para cada R\$ 1,00 devido.

### Liquidez Corrente

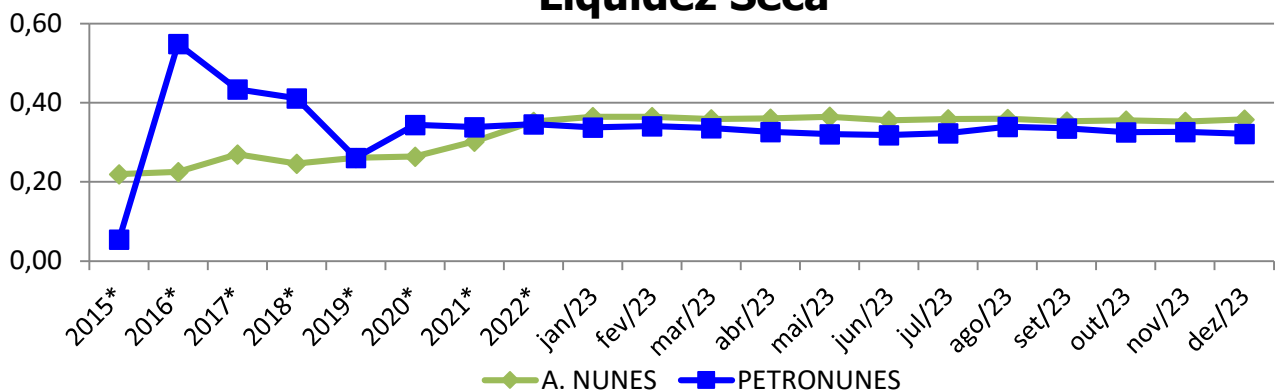


\* Os valores dos anos de 2015 até 2022 refere-se ao valor do último mês do ano.

#### 4.3.3. LIQUIDEZ SECA

O índice de liquidez seca mostra a posição da empresa caso necessite utilizar todo seu *Ativo Circulante*, com exclusão da conta de *Estoques*, uma vez que este não tem uma data definida para sua transformação em dinheiro, para quitar seu *Passivo Circulante* ou *Obrigações de Curto Prazo*.

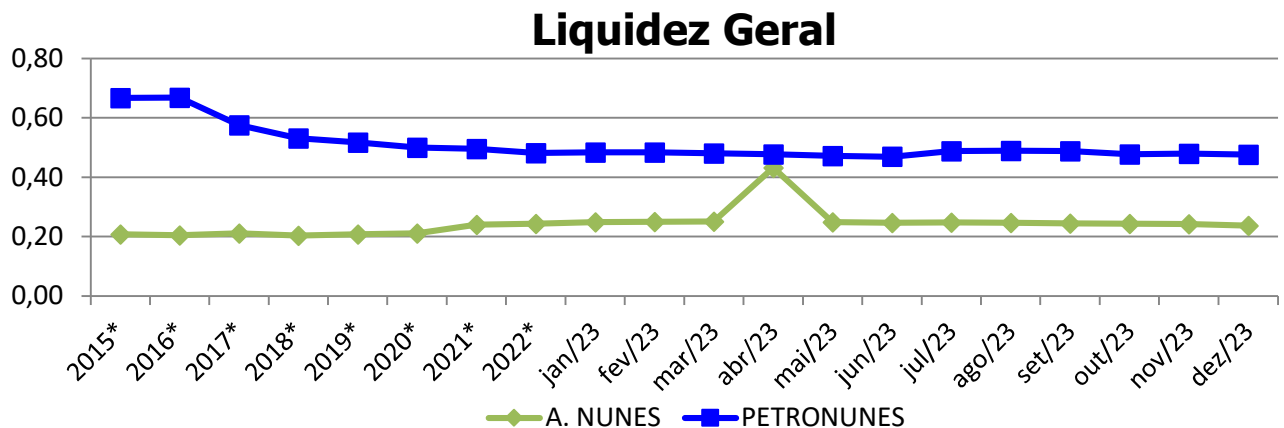
### Liquidez Seca



\* Os valores dos anos de 2015 até 2022 refere-se ao valor do último mês do ano.

#### 4.3.4. LIQUIDEZ GERAL

O índice de liquidez geral difere-se dos outros índices de liquidez, pois é o confronto entre o *Exigível Total* e o *Realizável Total* da empresa. Ele indica o quanto a empresa conseguirá honrar com seus compromissos de curto e longo prazo, contando com todos seus bens e direitos de curto e longo prazo também. Ou seja, quanto ela possui em bens e direitos para cumprir com cada R\$ 1,00 de dívida no curto e longo prazo.



\* Os valores dos anos de 2015 até 2022 refere-se ao valor do último mês do ano.

## 5. ENDIVIDAMENTO SUJEITO A RECUPERAÇÃO JUDICIAL

As recuperandas juntaram aos autos a Lista de Credores (*EVENTO 5*), de acordo com **art. 51, III, da Lei 11.101/2005**.

Após a análise das habilitações e impugnações administrativas, esta administração judicial apresentou a Relação de Credores do Administrador Judicial (*EVENTO 119*) conforme o **art. 7º, § 2º da Lei 11.101/2005**.

Posteriormente a publicação da Relação de Credores do Administrador Judicial, sobrevieram algumas decisões de habilitações e impugnações retardatárias, que foram anotadas por esta administração **para o momento oportuno** da consolidação do **Quadro Geral de Credores (art. 18 da Lei 11.101/2005)**.

O passivo habilitado na recuperação judicial da empresa encontra-se conforme descrito abaixo:

<b>ENVIDAMENTO TOTAL DA RECUPERAÇÃO JUDICIAL</b>		
A. NUNES e PETRONUNES		
<b>NATUREZA DO CRÉDITO</b>	<b>VALOR HABILITADO</b>	<b>% DO VALOR TOTAL</b>
CLASSE I - CRÉDITOS TRABALHISTAS	R\$ 2.939.645,18	3,3%
CLASSE II - CRÉDITOS COM GARANTIA REAL	-	0,0%
CLASSE III - CRÉDITOS QUIROGRAFÁRIOS	R\$ 86.285.938,97	96,6%
CLASSE IV - CRÉDITOS ME/EPP	R\$ 143.292,50	0,2%
<b>TOTAL:</b>	<b>R\$ 89.368.876,65</b>	<b>100%</b>

## 6. PLANO DE RECUPERAÇÃO JUDICIAL

Em cumprimento ao **art. 53 da Lei 11.101/2005**, o **Plano de Recuperação**

**Judicial foi apresentado** dia 11/05/2018 (*EVENTO 115*).

Posteriormente, foram apresentados dois **Aditamentos ao Plano de Recuperação Judicial**, o primeiro no dia 14/02/2019 (*EVENTO 331*) e o segundo dia 24/06/2019 (*EVENTO 405*), o qual restou **aprovado** na Assembleia Geral de Credores datada em 27/06/2019.

Após a **Homologação do Plano e Concessão da Recuperação Judicial** (*EVENTO 431*) e sua referida publicação no DJSC, foi interposto **Embargos de Declaração pelas recuperandas** e **teve sua decisão publicada em 08/01/2020**, quando se iniciou a contagem dos prazos para cumprimento do Plano de Recuperação Judicial.

Sendo assim, o Plano aprovado prevê, resumidamente:

**QUADRO RESUMO DO PLANO DE RECUPERAÇÃO - A. NUNES E PETRONUNES**

<u>Classe / Condições</u>	<u>CARÊNCIA</u>	<u>DESÁGIO</u>	<u>PAGAMENTO</u>	<u>ATUALIZAÇÃO</u>	<u>OBSERVAÇÃO</u>
<b>CLASSE I</b>	<ul style="list-style-type: none"> <li>60 dias (item 8.1 - fl. 16);</li> </ul>	<ul style="list-style-type: none"> <li>50% (item 8.1 - fl. 16);</li> </ul>	<ul style="list-style-type: none"> <li>Parcela única (item 8.1 - fl. 16);</li> </ul>	<ul style="list-style-type: none"> <li>Atualização: TR + 1%a.a. contados a partir da data de homologação;</li> <li>Os pagamentos dos juros e atualização monetária ocorrerão juntamente com os pagamentos do principal e serão calculados aplicando o índice proposto sobre o valor de cada parcela;</li> <li>Os juros serão calculados mensalmente, pelo sistema de juros compostos e incidirão sobre a parcela corrigida. (itens 8.1 - fl. 16 e 8.5 - fl. 18);</li> </ul>	<ul style="list-style-type: none"> <li>A origem dos recursos para pagamento dessa classe será proveniente de:               <ol style="list-style-type: none"> <li>integralização de capital a ser realizada pelo principal sócio;</li> <li>recurso do depósito judicial vinculado a execução do credor CCB Brasil;</li> <li>recursos provenientes da geração de caixa das recuperandas, a serem depositados nos autos em até 30 dias após a data de homologação (item 8.1 - fl. 16);</li> </ol> <li>Na hipótese de disponibilidade e liberação dos recursos mencionados nos itens "i" e "ii" não decorrer de culpa da recuperanda, o pagamento ficará suspenso até a efetiva liberação dos recursos pelo juízo da Recuperação Judicial (item 8.1 - fl. 16);</li> <li>Os credores deverão informar seus dados bancários às recuperandas via carta para o endereço: "Rua Antonio Hulse, nº 1153, Humaitá, Tubarão/SC, CEP 88.704-316 e deverá conter:               <ol style="list-style-type: none"> <li>nome e número do banco;</li> <li>número da agência e conta corrente;</li> <li>nome completo ou nome empresarial;</li> <li>CPF ou CNPJ</li> </ol>               (itens 10 e 16.3 - fls. 20 e 28).             </li> </li></ul>
<b>CLASSE II</b>	<b>NÃO HÁ CREDITORES NESTA CLASSE</b>				<ul style="list-style-type: none"> <li>Caso haja a inclusão de algum credor nessa classe, a proposta de pagamento será a mesma dos credores Quirografários (item 8.2 - fl. 16);</li> </ul>
<b>CLASSE III</b>	<ul style="list-style-type: none"> <li>Créditos até R\$ 650,00 - até 30 dias após a data de homologação;</li> <li>Créditos entre R\$ 650,00 e R\$ 1.000,00 - até 60 dias após a data de homologação;</li> <li>Créditos superiores a R\$ 1.000,00 - 24 meses a partir da data de homologação; (item 8.3 - fls. 16/17);</li> </ul>	<ul style="list-style-type: none"> <li>Créditos até R\$ 1.000,00 - não haverá;</li> <li>Créditos superiores a R\$ 1.000,00 - 80% (item 8.3 - fls. 17);</li> </ul>	<ul style="list-style-type: none"> <li>Créditos superiores a R\$ 1.000,00 - pagamento em 56 parcelas trimestrais e sucessivas, conforme tabela da fl. 17 do Modificativo (item 8.3 - fl. 17);</li> </ul>	<ul style="list-style-type: none"> <li>Atualização: TR + 1%a.a. contados a partir da data de homologação;</li> <li>Os pagamentos dos juros e atualização monetária ocorrerão juntamente com os pagamentos do principal e serão calculados aplicando o índice proposto sobre o valor de cada parcela;</li> <li>Os juros serão calculados mensalmente, pelo sistema de juros compostos e incidirão sobre a parcela corrigida. (itens 8.3 - fl. 17 e 8.5 - fl. 18);</li> </ul>	<ul style="list-style-type: none"> <li>Os credores deverão informar seus dados bancários às recuperandas via carta para o endereço: "Rua Antonio Hulse, nº 1153, Humaitá, Tubarão/SC, CEP 88.704-316 e deverá conter:               <ol style="list-style-type: none"> <li>nome e número do banco;</li> <li>número da agência e conta corrente;</li> <li>nome completo ou nome empresarial;</li> <li>CPF ou CNPJ</li> </ol>               (itens 10 e 16.3 - fls. 20 e 28).             </li> </ul>

<b>CLASSE IV</b>	<ul style="list-style-type: none"> <li>Até 12 meses, a contar de 30 dias a partir da data de homologação (item 8.4 - fl. 17);</li> </ul>	<ul style="list-style-type: none"> <li>Não haverá (item 8.4 - fl. 17);</li> </ul>	<ul style="list-style-type: none"> <li>Primeira etapa/mês: pagamento dos créditos até R\$ 650,00;</li> <li>Segunda etapa/mês: pagamento dos créditos entre R\$ 650,00 a R\$ 1.000,00;</li> <li>Terceira etapa: pagamento dos créditos acima de R\$ 1.000,00 mil: - serão pagos em 10 parcelas mensais, iguais e sucessivas começando o pagamento após as duas primeiras etapas descritas acima. (item 8.4 - fl. 17/18)</li> </ul>	<ul style="list-style-type: none"> <li>Atualização: TR + 1%a.a. contados a partir da data de homologação;</li> <li>Os pagamentos dos juros e atualização monetária ocorrerão juntamente com os pagamentos do principal e serão calculados aplicando o índice proposto sobre o valor de cada parcela;</li> <li>Os juros serão calculados mensalmente, pelo sistema de juros compostos e incidirão sobre a parcela corrigida. (itens 8.4 - fl. 18 e 8.5 - fl. 18);</li> </ul>	<ul style="list-style-type: none"> <li>Os credores deverão informar seus dados bancários às recuperandas via carta para o endereço: "Rua Antonio Hulse, nº 1153, Humaitá, Tubarão/SC, CEP 88.704-316 e deverá conter: <ul style="list-style-type: none"> <li>i) nome e número do banco;</li> <li>ii) número da agência e conta corrente;</li> <li>iii) nome completo ou nome empresarial;</li> <li>iv) CPF ou CNPJ</li> </ul> </li> </ul>
<b>CREDORES PARCEIROS</b>	<ul style="list-style-type: none"> <li>12 meses a contar da data de homologação: carência total (do principal, juros e atualizações);</li> <li>Do 13º ao 24º mês após a data da homologação: carência apenas do capital principal, sendo adimplidos juros e atualização monetária; (item 8.7 - fl. 19)</li> </ul>	<ul style="list-style-type: none"> <li>20% (item 8.7 - fl. 19);</li> </ul>	<ul style="list-style-type: none"> <li>O saldo obtido após a aplicação do deságio, será pago em 96 parcelas mensais e sucessivas, que iniciarão no 25º mês a contar da data da homologação;</li> <li>Será pago, anualmente, o percentual do saldo devedor líquido do deságio proposto e incorporados dos juros e atualizações, conforme descrito no quadro constante na fl. 19; (item 8.7 - fl. 19)</li> </ul>	<ul style="list-style-type: none"> <li>TR + 0,5% a.m., que começarão a incidir a partir da data de homologação (item 8.7 - fl. 19);</li> </ul>	<ul style="list-style-type: none"> <li>Se enquadrarão nessa classe, credores que concederem novas linhas de créditos e/ou prestação de serviços bancários;</li> <li>As condições oferecidas precisam ser competitivas;</li> <li>Demais condições serão acordadas entre as partes e expressamente aceitas pela recuperanda. (item 8.7 - fl. 19);</li> <li>Os credores deverão informar seus dados bancários às recuperandas via carta para o endereço: "Rua Antonio Hulse, nº 1153, Humaitá, Tubarão/SC, CEP 88.704-316 e deverá conter: <ul style="list-style-type: none"> <li>i) nome e número do banco;</li> <li>ii) número da agência e conta corrente;</li> <li>iii) nome completo ou nome empresarial;</li> <li>iv) CPF ou CNPJ</li> </ul> </li> </ul>

Aproveitamos a oportunidade para anexar a relação dos **credores pagos até o mês de Dezembro/2023 (Anexo 2)**.

Por fim, lembramos que **para o efetivo recebimento, todos os credores devem informar seus dados bancários diretamente à recuperanda**, no meio previsto na página 20 do Plano (Evento 315), qual seja:

- Via **carta com Aviso de Recebimento (AR)**:
  - Endereço: Rua Antonio Hulse, nº 1153  
Bairro Humaitá - Tubarão/SC  
CEP 8880-350  
A/C: Departamento Financeiro

## 7. CONCLUSÃO

As informações aqui reproduzidas foram trazidas por relatórios das recuperandas em seus respectivos setores.

Eventuais dúvidas sobre as informações e análises contidas neste relatório poderão ser encaminhadas para o e-mail [contato@gladiusconsultoria.com.br](mailto:contato@gladiusconsultoria.com.br).

Tubarão – SC, 22 de março de 2023.



**GLADIUS CONSULTORIA E GESTÃO EMPRESARIAL S/S LTDA**  
**Agenor Daufenbach Júnior**  
**Adm. Judicial** CRA/SC 6410 – OAB/SC 32.401


# ANEXO 1

## Cronograma do Andamento Processual

**A. NUNES & CIA LTDA;  
 PETRONUNES TRANSPORTADOR, REVENDEDOR E RETALHISTA DE DERIVADOS DE PETRÓLEO LTDA**
**Última  
 atualização:  
 13/03/2024**

 EVENTOS CONCLUÍDOS


 EVENTOS EM PAUSA/ETAPA ATUAL


 EVENTOS NÃO CONCLUÍDOS

DATA	EVENTO/ETAPA	INFORMAÇÕES	EVENTO	LEI Nº 11.101/2005
31/01/2018	Distribuição	31/01/2018	1	Art. 48 e 51
	Processo	0300445-41.2018.8.24.0075		
	Vara	2ª Vara Cível		
	Comarca	Tubarão		
	Juiz	Dra. Lara Maria Souza da Rosa Zanotelli		
22/02/2018	Decisão de Deferimento/Processamento		6	Art. 52
28/02/2018	Publicação da Decisão de Deferimento	DJSC 2767, de 27/02/2018	6	Art. 52, § 1º, I
08/02/2018	Relação de Credores da Recuperanda	Evento 5, INF 32	5	Art. 51, III
14/03/2018	Publicação da Relação de Credores da Recuperanda no DJSC	DJSC 2777, de 13/03/2018	<i>nihil</i>	Art. 52, § 1º, II
26/02/2018	Termo de Compromisso do Administrador Judicial		15	Art. 33 e Art. 52, I
05/03/2018	Comunicado aos Credores	05/03/2018, via correio	<i>nihil</i>	Art. 22, I, a
05/04/2018	Habilitações/Impugnações Administrativas (Prazos) - Ao Administrador Judicial	15/03/2018 a 05/04/2018	<i>nihil</i>	Art. 7º, § 1º
11/05/2018	Apresentação do Plano de Recuperação Judicial		115	Art. 53
19/07/2018	Publicação do Plano de Recuperação Judicial no DJSC	DJSC 2864 de 18/07/2018	<i>nihil</i>	Art. 53, Parágrafo Único
12/06/2018	Relação de Credores do Administrador Judicial		119	Art. 7º, § 2º
19/07/2018	Publicação da Relação de Credores do Administrador Judicial no DJSC	DJSC 2864 de 18/07/2018	<i>nihil</i>	Art. 7º, § 2º
02/08/2018	Habilitações/Impugnações Judiciais (Prazo de 10 dias)	Prazo: 02/08/2018	<i>nihil</i>	Art. 8º
30/08/2018	Objecções ao Plano de Recuperação Judicial (Prazo de 30 dias)	Prazo: 30/08/2018	<i>nihil</i>	Art. 53, Parágrafo Único e Art. 55
<i>nihil</i>	Ausência de Objeções ao Plano de Recuperação Judicial		<i>nihil</i>	Art. 55
04/12/2018	Publicação do Edital de Convocação da Assembleia Geral de Credores	DJSC 2961, de 04/12/18	<i>nihil</i>	Art. 36 e Art. 56
21/02/2019	Assembleia Geral de Credores - 1ª Convocação - (suspensa)	21/02/19, às 10h30min	<i>nihil</i>	Art. 36 e Art. 56
21/02/2019	Ata da Assembleia Geral de Credores e Lista de Presença		348	Art. 37
25/04/2019	Assembleia Geral de Credores - 1ª Convocação - (continuação - suspensa)	25/04/2019 às 10h30min	<i>nihil</i>	Art. 36 e Art. 56
25/04/2019	Ata da Assembleia Geral de Credores e Lista de Presença		386	Art. 37
27/06/2019	Assembleia Geral de Credores - 1ª Convocação - (continuação)	27/06/2019 às 10h30min	<i>nihil</i>	Art. 36 e Art. 56
27/06/2019	Ata da Assembleia Geral de Credores e Lista de Presença		410	Art. 37
14/02/2019	Aditamento do Plano de Recuperação Judicial		331	Art. 56, § 3º

24/06/2019	<b>Aditamento do Plano de Recuperação Judicial</b>		405	Art. 56, § 3º
27/06/2019	<b>Aprovação do Plano de Recuperação Judicial</b>	27/06/2019, em AGC	nihil	Art. 56, § 2º
15/08/2019	<b>Decisão de Concessão da Recuperação Judicial e Homologatória do Plano</b>		431	Art. 58
11/09/2019	<b>Publicação da Decisão de Concessão e Homologação no DJSC</b>	DJSC 3144, de 11/09/19	nihil	Art. 58
10/12/2020	<b>Data do trânsito em julgado da Decisão de Concessão e Homologação</b>		619	Art. 58
	<b>Fase de cumprimento do Plano de Recuperação Judicial</b>			Art. 61
	<b>Homologação do Quadro Geral de Credores (QGC)</b>			
<b>Distribuição</b>	<b>Incidentes Processuais</b>	<b>Andamento Atual</b>		
12/01/2022	5000199-91.2022.8.24.0075 (eproc)	Sentença em 29/11/2022		
12/01/2022	5000190-32.2022.8.24.0075 (eproc)	Sentença em 29/11/2022		
30/07/2021	5009092-08.2021.8.24.0075	Sentença em 16/08/2023		
09/11/2020	0000758-07.2020.8.24.0075 (eproc)	Sentença em 13/10/2021		
15/10/2019	0304174-41.2019.8.24.0075 (eproc)	Sentença em 27/11/2020		
07/06/2019	0303095-27.2019.8.24.0075 (eproc)	Sentença em 25/08/2020		
17/05/2019	0302647-54.2019.8.24.0075 (eproc)	Sentença em 25/08/2020		
16/11/2018	0005888-46.2018.8.24.0075	Sentença em 20/02/2019		
16/11/2018	0005887-61.2018.8.24.0075	Sentença em 19/02/2019		
16/11/2018	0005886-76.2018.8.24.0075	Sentença em 11/03/2020		
06/11/2018	0305744-96.2018.8.24.0075 (eproc)	Sentença em 07/10/2021		
30/08/2018	0003658-31.2018.8.24.0075 (Créditos Trabalhista)	Aguardando decisão	nihil	Art. 18
02/08/2018	0303897-59.2018.8.24.0075	Sentença em 19/02/2019		
02/08/2018	0303889-82.2018.8.24.0075	Sentença em 20/02/2019		
02/08/2018	0303907-06.2018.8.24.0075	Sentença em 09/03/2020		
02/08/2018	0303896-74.2018.8.24.0075	Sentença em 12/03/2020		
02/08/2018	0303904-51.2018.8.24.0075	Sentença em 12/03/2020		
02/08/2018	0303901-96.2018.8.24.0075	Sentença em 17/08/2020		
02/08/2018	0303890-67.2018.8.24.0075	Sentença em 22/06/2020		
02/08/2018	0303906-21.2018.8.24.0075	Sentença em 20/02/2019		
01/08/2018	0303870-76.2018.8.24.0075	Sentença em 20/02/2019		
01/08/2018	0303871-61.2018.8.24.0075	Sentença em 20/02/2019		
31/07/2018	0303844-78.2018.8.24.0075	Sentença em 20/02/2019		
23/07/2018	0303678-46.2018.8.24.0075	Sentença em 20/02/2019		
14/02/2018	0000674-40.2019.8.24.0075	Sentença em 20/02/2019		
	<b>Pedido para Encerramento da Recuperação Judicial, por cumprimento</b>			Art. 63
	<b>Término do Prazo da Recuperação Judicial - Cumprimento das Obrigações</b>			Art. 61
	<b>Sentença de Encerramento da Recuperação Judicial - Cumprimento das Obrigações</b>			Art. 63



# ANEXO 2

Relação de Credores Pagos até  
12/2023

## PAGAMENTOS NA RECUPERAÇÃO JUDICIAL ATÉ 12/2023

### CREDORES TRABALHISTAS

CREDOR	VALOR NO QGC	VALOR COM DESÁGIO (50%)	VALOR TOTAL PAGO
ADRIANA ELISANE DIEHL BORSTAMANN	R\$ 7.119,69	R\$ 3.559,85	R\$ 3.559,85
ALESSANDRA MARISOL PACHECO LOCH	R\$ 45.750,50	R\$ 22.875,25	R\$ 22.875,25
ALEXANDRE TADEU SILVEIRA	R\$ 5.506,32	R\$ 2.753,16	R\$ 2.753,16
ALLAN VARGAS DE MEDEIROS	R\$ 2.930,13	R\$ 1.465,07	R\$ 1.465,07
ANA LUCIA SCHURHAUS	R\$ 30.000,00	R\$ 15.000,00	R\$ 15.000,00
ANDERSON RIBEIRO ELIAS	R\$ 31.772,15	R\$ 15.886,08	R\$ 15.886,08
ANIVALDO ANTONIO DOMINGOS	R\$ 9.071,85	R\$ 4.535,93	R\$ 4.535,93
ARITON HILARIO CAETANO	R\$ 36.000,00	R\$ 18.000,00	R\$ 18.000,00
BRUNA LUCIA DE OLIVEIRA	R\$ 17.394,49	R\$ 8.697,25	R\$ 8.697,25
CAMILA BAPTISTA DA SILVA RICHTTER	R\$ 3.044,92	R\$ 1.522,46	R\$ 1.522,46
CARLA CAROLINA SARDO	R\$ 118.235,64	R\$ 59.117,82	R\$ 59.117,82
CELIO GONCALVES JUNIOR	R\$ 14.298,13	R\$ 7.149,07	R\$ 7.149,07
CLENEIDE GOMES DA SILVEIRA	R\$ 21.011,28	R\$ 10.505,64	R\$ 10.505,64
CUNHA E MATOS ADVOGADOS ASSOCIADOS	R\$ 77.285,76	R\$ 38.642,88	R\$ 38.642,88
DAIANA BENTO GOULART	R\$ 53.107,72	R\$ 26.553,86	R\$ 26.553,86
DANIEL MARQUES DE MORAES	R\$ 11.154,04	R\$ 5.577,02	R\$ 5.577,02
DEBORA APARECIDA MEDIROS DE SOUZA	R\$ 18.105,12	R\$ 9.052,56	R\$ 9.052,56
EDUARDO PEDROSO FELDAUS	R\$ 24.915,67	R\$ 12.457,84	R\$ 12.457,84
EDVALDO DE OLIVEIRA FREITAS	R\$ 10.784,47	R\$ 5.392,24	R\$ 5.392,24
EMERSON FELIPE BOUARD	R\$ 4.631,77	R\$ 2.315,89	R\$ 2.315,89
ESPOLIO DE JOÃO BATISTA DA CUNHA	R\$ 72.000,00	R\$ 36.000,00	R\$ 36.000,00
FELIPE MOREIRA DE LIZ	R\$ 9.962,68	R\$ 4.981,34	R\$ 4.981,34
FRANCIELE CACHOEIRA FERNANDES	R\$ 19.755,90	R\$ 9.877,95	R\$ 12.317,24
FRANCILENE REIS COSTA PONCIANO	R\$ 35.412,40	R\$ 17.706,20	R\$ 17.706,20
ITAMAR GUILHERME AMARO	R\$ 8.860,79	R\$ 4.430,40	R\$ 5.000,00
JAILSON DO LIVRAMENTO	R\$ 66.654,88	R\$ 33.327,44	R\$ 34.580,78
JAMILTO COLONETTI	R\$ 7.945,44	R\$ 3.972,72	R\$ 3.972,72
JHONANTAN DE FREITAS SANTINONI	R\$ 6.652,56	R\$ 3.326,28	R\$ 3.326,28
JOAB ANDRADE DE MORAIS	R\$ 17.855,85	R\$ 8.927,93	R\$ 8.927,93
JOAO CARLOS LOCH ROCHA	R\$ 1.964,15	R\$ 982,08	R\$ 982,08
JORGE LUIZ VOLPATO JUNIOR	R\$ 6.341,91	R\$ 3.170,96	R\$ 3.170,96
JORGE LUIZ VOLPATO JUNIOR	R\$ 16.022,72	R\$ 8.011,36	R\$ 8.011,36
JOSE CARLOS SANTOS DA SILVA	R\$ 45.281,40	R\$ 22.640,70	R\$ 22.640,70
JOSE GONÇALVES GUIMARAES JUNIOR	R\$ 1.624,34	R\$ 812,17	R\$ 812,17
JOSE GONÇALVES GUIMARAES JUNIOR	R\$ 14.098,09	R\$ 7.049,05	R\$ 7.049,05
JOSE GONÇALVES GUIMARAES JUNIOR	R\$ 4.004,56	R\$ 2.002,28	R\$ 2.002,28
JOEL DA SILVA PINTER	R\$ 634,40	R\$ 317,20	R\$ 1.139,02

JUCEMAR MENDES	R\$ 82.279,07	R\$ 41.139,54	R\$ 41.552,16
LEONARDO RAFAEL DE MELO	R\$ 117.315,07	R\$ 58.657,54	R\$ 58.657,55
LIMA NETTO CARVALHO ABREU MAYRINK SOCIEDADE DE ADVOGADOS	R\$ 37.347,58	R\$ 18.673,79	R\$ 18.673,79
LUANA BENTO	R\$ 17.870,28	R\$ 8.935,14	R\$ 8.935,14
LUCAS DA CUNHA CAETANO	R\$ 7.116,97	R\$ 3.558,49	R\$ 3.558,49
LUCAS PORTO DA MOTA	R\$ 46.675,11	R\$ 23.337,56	R\$ 23.337,56
LUCIANO MARTINS MENDES	R\$ 97.437,66	R\$ 48.718,83	R\$ 48.718,83
MARCELO DA SILVA MOREIRA	R\$ 31.179,93	R\$ 15.589,97	R\$ 15.589,97
MARCELO RAMOS FERNANDES	R\$ 47.843,45	R\$ 23.921,73	R\$ 23.921,73
MARCIO CEQUINEL	R\$ 121.704,34	R\$ 60.852,17	R\$ 27.102,27
MARCIOLI NUNES BRISTOT	R\$ 58.863,24	R\$ 29.431,62	R\$ 29.461,62
MARCIA DE LOURDES RIOS DE CARVALHO	R\$ 17.053,47	R\$ 8.526,74	R\$ 8.526,74
MONICA BRASIL DELFINO	R\$ 9.000,00	R\$ 4.500,00	R\$ 4.500,00
MONICA BRASIL DELFINO	R\$ 10.000,00	R\$ 5.000,00	R\$ 5.000,00
MURIEL RODRIGUES ANGELO	R\$ 10.516,97	R\$ 5.258,49	R\$ 5.258,49
MUSSI ADVOGADOS	R\$ 16.918,97	R\$ 8.459,49	R\$ 8.459,49
MUSSI ADVOGADOS	R\$ 20.302,76	R\$ 10.151,38	R\$ 10.151,38
OBEDIS COELHO FERNANDES	R\$ 11.407,93	R\$ 5.703,97	R\$ 6.036,53
OSIEL FARIAS PHILIPPE	R\$ 150.717,92	R\$ 75.358,96	R\$ 75.358,96
PATRICIA CARVALHO	R\$ 25.538,74	R\$ 12.769,37	R\$ 12.769,37
PAULO CESAR DE OLIVEIRA JÚNIOR	R\$ 32.384,52	R\$ 16.192,26	R\$ 16.192,26
PAULO DA SILVA ALBINO	R\$ 28.350,71	R\$ 14.175,36	R\$ 14.175,36
RAFAEL RICARDO FARIAS	R\$ 6.000,00	R\$ 3.000,00	R\$ 3.000,00
RAMON MACHADO CAMPOS	R\$ 3.158,52	R\$ 1.579,26	R\$ 1.579,26
RAQUEL CRISTINA TEODOZIO DUTRA	R\$ 22.744,47	R\$ 11.372,24	R\$ 11.372,24
RAQUEL MARIANO LOCKS	R\$ 12.305,69	R\$ 6.152,85	R\$ 6.152,85
REGINALDO GONÇALVES DA SILVA	R\$ 14.154,83	R\$ 7.077,42	R\$ 7.077,42
ROBERTA JOHNSON BARRAGANA	R\$ 5.709,89	R\$ 2.854,95	R\$ 2.854,95
ROGERIO ESSEL	R\$ 6.382,50	R\$ 3.191,25	R\$ 3.191,25
RENER DE SOUZA FRANÇA	R\$ 40.000,00	R\$ 20.000,00	R\$ 20.000,00
RUAN FARIAS DE OLIVEIRA	R\$ 36.135,27	R\$ 18.067,64	R\$ 18.067,64
SALVADOR ROBERTO FERNANDEZ GAVIOLA	R\$ 14.008,03	R\$ 7.004,02	R\$ 7.004,02
SIONEI MACHADO RODRIGUES	R\$ 22.065,10	R\$ 11.032,55	R\$ 11.032,55
TIAGO DE OLIVEIRA SERAFIM	R\$ 12.196,37	R\$ 6.098,19	R\$ 6.098,19
ULYSSEA ADVOCACIA	R\$ 50.204,11	R\$ 25.102,06	R\$ 25.102,06
VAGNER GONÇALVES MEDEIROS	R\$ 12.212,61	R\$ 6.106,31	R\$ 6.106,31
WANDERLEI GOMES DE OLIVEIRA	R\$ 4.797,60	R\$ 2.398,80	R\$ 2.398,80
<b>TOTAL</b>	<b>R\$ 2.137.091,40</b>	<b>R\$ 1.068.545,70</b>	<b>R\$ 1.040.655,21</b>

## **PAGAMENTOS NA RECUPERAÇÃO JUDICIAL ATÉ 12/2023 CREDORES QUIROGRAFÁRIOS E ME/EPP**

<b>CREDOR</b>	<b>VALOR QGC</b>	<b>VALOR TOTAL A RECEBER (APÓS DESÁGIO)</b>	<b>VALOR PAGO</b>
AUTO CENTER DANDOLINI LTDA	R\$ 6.437,04	R\$ 1.287,41	R\$ 43,51
BANCO BRADESCO S/A	R\$ 2.566,75	R\$ 513,35	R\$ 566,92
BANCO SAFRA	R\$ 811.899,69	R\$ 162.379,94	R\$ 2.687,38
CCB BRASIL - CHINA CONSTRUCTION BANK (BRASIL) BANCO MÚLTIPLO S/A	R\$ 1.027.514,23	R\$ 205.502,85	R\$ 3.401,06
GUAKLEK COMERCIO DE VALVULAS LTDA	R\$ 9.065,92	R\$ 9.065,92	R\$ 9.618,38
IPIRANGA PRODUTOS DE PETROLEO S/A	R\$ 6.496.769,20	R\$ 1.299.353,84	R\$ 175.899,15
RAIZEN MIMÉ COMBUSTÍVEIS S/A	R\$ 529.968,41	R\$ 105.993,68	R\$ 15.880,69
TELEFONICA BRASIL S.A.	R\$ 21.346,26	R\$ 4.269,25	R\$ 68,84
MOORE STEPHENS METRI AUDITORES S/S	R\$ 58.824,48	R\$ 11.764,90	R\$ 449,46
BRUTUS TRANSPORTES E MECANICA LTDA ME	R\$ 25.028,50	R\$ 25.028,50	R\$ 25.240,38
ESPOLIO DE CELSO DE SOUZA VICTORETI	R\$ 309.143,05	R\$ 61.828,61	R\$ 2.171,53
<b>TOTAL</b>	<b>R\$ 9.292.126,49</b>	<b>R\$ 1.885.700,83</b>	<b>R\$ 235.983,79</b>

# **ANEXO 3**

## **Balancetes Contábeis**

Código	Classificação	Conta	Saldo Anterior	Débito	Crédito	Saldo
11579	1	ATIVO	12.831.735,22D	4.666.296,31	4.776.929,24	12.721.102,29D
11580	1.1	CIRCULANTE	7.250.927,88D	4.666.296,31	4.765.322,23	7.151.901,96D
11581	1.1.01	DISPONIBILIDADES	32.312,42D	3.233.846,75	3.224.325,11	41.834,06D
19154	1.1.01.02	CAIXA	11.516,28D	2.255.427,93	2.246.259,21	20.685,00D
19156	1.1.01.04	BANCOS CONTA MOVIMENTO	20.657,86D	975.637,88	975.344,79	20.950,95D
19158	1.1.01.05	APLICACAO LIQUIDEZ IMEDIATA	138,28D	2.780,94	2.721,11	198,11D
11515	1.1.02	CREDITOS - CONTAS A RECEBER	5.977.288,25D	231.530,07	278.841,26	5.929.977,06D
11526	1.1.02.02	CONTAS A RECEBER	5.977.288,25D	231.530,07	278.841,26	5.929.977,06D
11443	1.1.03	ESTOQUES	118.562,45D	1.199.197,50	1.262.155,86	55.604,09D
11444	1.1.03.01	ESTOQUE DE COMBUSTIVEIS	90.209,36D	1.199.197,50	1.262.155,86	27.251,00D
11449	1.1.03.02	ESTOQUE LUBRIFICANTES	6.012,79D	0,00	0,00	6.012,79D
11454	1.1.03.03	ESTOQUE DE PECAS E ACESSORIOS	20.178,20D	0,00	0,00	20.178,20D
19215	1.1.03.04	ESTOQUE DE FILTROS	2.119,11D	0,00	0,00	2.119,11D
19223	1.1.03.05	ESTOQUE LOJA DE CONVENIENCIA	42,99D	0,00	0,00	42,99D
11554	1.1.05	OUTROS CREDITOS	1.122.764,76D	1.721,99	0,00	1.124.486,75D
11564	1.1.05.02	ADIANTAMENTOS	1.059.956,09D	0,00	0,00	1.059.956,09D
11571	1.1.05.03	CREDITOS TRIBUT / FISCAIS	62.808,67D	1.721,99	0,00	64.530,66D
11465	1.2	NÃO CIRCULANTE	5.580.807,34D	0,00	11.607,01	5.569.200,33D
11466	1.2.01	REALIZAVEL A LONGO PRAZO	1.279.522,12D	0,00	0,00	1.279.522,12D
16400	1.2.01.02	APLICACOES FINANCEIRAS	226.024,83D	0,00	0,00	226.024,83D
08411	1.2.01.05	DEPOSITOS/BLOQUEIOS JUDICIAIS	203.448,12D	0,00	0,00	203.448,12D
98330	1.2.01.06	MUTUOS A EMPRESAS L.P	850.049,17D	0,00	0,00	850.049,17D
11485	1.2.02	INVESTIMENTOS	3.200,00D	0,00	0,00	3.200,00D
11492	1.2.02.01	PARTIC. EM OUTRAS EMPRESAS	3.200,00D	0,00	0,00	3.200,00D
11167	1.2.03	ATIVO IMOBILIZADO	1.212.013,45D	0,00	11.607,01	1.200.406,44D
11497	1.2.03.01	IMOBILIZADO TECNICO	9.705.298,67D	0,00	0,00	9.705.298,67D
11374	1.2.03.02	(-) DEPRECIACAO / AMORTIZACAO ACUM.	8.651.438,78C	0,00	11.607,01	8.663.045,79C
19280	1.2.03.03	IMOBILIZADO EM ANDAMENTO	158.153,56D	0,00	0,00	158.153,56D
22371	1.2.04	INTANGÍVEL	3.086.071,77D	0,00	0,00	3.086.071,77D
22319	1.2.04.01	OPERACIONAL INCORPÓREO	3.121.613,18D	0,00	0,00	3.121.613,18D
50242	1.2.04.02	(-) AMORT. ACUMULADA	35.541,41C	0,00	0,00	35.541,41C

Código	Classificação	Conta	Saldo Anterior	Débito	Crédito	Saldo
11384	2	PASSIVO	13.273.007,85C	897.961,21	960.027,58	13.335.074,22C
11385	2.1	CIRCULANTE	20.128.975,73C	368.476,64	72.474,45	19.832.973,54C
11386	2.1.01	EXIGIVEL A CURTO PRAZO	20.128.975,73C	368.476,64	72.474,45	19.832.973,54C
19286	2.1.01.01	FORNECEDORES	15.396.985,91C	0,00	0,00	15.396.985,91C
19288	2.1.01.02	OBRIGACOES TRABALHISTAS	1.996.909,29C	358.943,52	72.046,07	1.710.011,84C
19294	2.1.01.03	OBRIGACOES TRIBUTARIAS / FISCAIS	10.895,92C	9.533,12	428,38	1.791,18C
98355	2.1.01.06	SALDO NEGATIVO C/C	211.170,05C	0,00	0,00	211.170,05C
19322	2.1.01.08	EMPRESTIMOS E CAP.GIROS	2.463.846,28C	0,00	0,00	2.463.846,28C
19330	2.1.01.09	FINANCIAMENTOS	30.750,73C	0,00	0,00	30.750,73C
19340	2.1.01.10	CONVENIOS A PAGAR	18.417,55C	0,00	0,00	18.417,55C
11304	2.2	NAO CIRCULANTE	14.830.755,55C	266,67	887.553,13	15.718.042,01C
11305	2.2.01	EXIGIVEL A LONGO PRAZO	14.830.755,55C	266,67	887.553,13	15.718.042,01C
19363	2.2.01.01	EMPRESTIMOS LONGO PRAZO	4.683.545,66C	0,00	0,00	4.683.545,66C
19376	2.2.01.02	FINANCIAMENTOS LONGO PRAZO	85.910,00C	0,00	0,00	85.910,00C
19384	2.2.01.03	MUTUOS A EMPRESAS COLIGADAS - LONGO PRAZO	6.982.024,80C	0,00	0,00	6.982.024,80C
31045	2.2.01.05	DIVIDAS TRIBUTARIAS	3.079.275,09C	266,67	887.553,13	3.966.561,55C
11316	2.3	PATRIMONIO LIQUIDO	21.686.723,43D	529.217,90	0,00	22.215.941,33D
11317	2.3.01	CAPITAL SOCIAL	4.142.704,00C	0,00	0,00	4.142.704,00C
98995	2.3.01.01	CAPITAL SOCIAL SUBSCRITO	4.142.704,00C	0,00	0,00	4.142.704,00C
98996	2.3.02	RESERVAS	464.329,29C	0,00	0,00	464.329,29C
11320	2.3.02.01	RESERVA DE CAPITAL	450.013,79C	0,00	0,00	450.013,79C
11325	2.3.02.03	RESERVA DE LUCRO	14.315,50C	0,00	0,00	14.315,50C
99103	2.3.03	AJUSTES DE AVALIACOES PATRIMONIAIS	3.000.000,00C	0,00	0,00	3.000.000,00C
99104	2.3.03.01	AJUSTE DE REAVALIACOES PATRIMONIAIS	3.000.000,00C	0,00	0,00	3.000.000,00C
98997	2.3.05	LUCROS OU PREJUICIOS ACUMULADOS	29.293.756,72D	529.217,90	0,00	29.822.974,62D
11307	2.3.05.01	LUCROS/PREJUICIOS ACUMULADOS	29.293.756,72D	529.217,90	0,00	29.822.974,62D

Código	Classificação	Conta	Saldo Anterior	Débito	Crédito	Saldo
11334	3	CONTAS DO RESULTADO	491.907,24D	1.417.218,10	1.295.153,41	613.971,93D
11335	3.1	LUCRO BRUTO	1.210.731,47C	1.262.155,86	1.283.501,27	1.232.076,88C
11336	3.1.01	RECEITA LIQUIDA	11.527.008,34C	0,00	1.283.501,27	12.810.509,61C
11337	3.1.01.01	RECEITA BRUTA	11.527.008,34C	0,00	1.283.501,27	12.810.509,61C
11348	3.1.02	CUSTOS TOTAIS	10.316.276,87D	1.262.155,86	0,00	11.578.432,73D
11349	3.1.02.01	CUSTO DE PRODUTOS VENDIDOS	10.316.276,87D	1.262.155,86	0,00	11.578.432,73D
11426	3.2	DESPESAS OPERACIONAIS	1.450.696,67D	146.304,12	11.652,14	1.585.348,65D
11355	3.2.01	DESPESAS OPERACIONAIS POSTOS	1.450.696,67D	146.304,12	11.652,14	1.585.348,65D
55268	3.2.01.01	DESPESAS ADMINISTRATIVAS	676.914,10D	74.491,16	1.721,99	749.683,27D
55347	3.2.01.02	DESPESAS TRABALHISTAS	773.782,57D	71.812,96	9.930,15	835.665,38D
11176	3.3	RECEITAS E DESPESAS FINANCEIRAS OP	134.098,51D	8.758,12	0,00	142.856,63D
20261	3.3.01	RECEITAS E DESPESAS FINANCEIRAS	134.098,51D	8.758,12	0,00	142.856,63D
20264	3.3.01.01	DESPESAS FINANCEIRAS	134.098,61D	8.758,12	0,00	142.856,73D
20367	3.3.01.02	RECEITAS FINANCEIRAS	0,10C	0,00	0,00	0,10C
11194	3.4	OUTROS RESULTADOS OPERACIONAIS	117.843,53D	0,00	0,00	117.843,53D
20566	3.4.01	OUTRAS RECEITAS/DESPESAS OPERACIONAIS	117.843,53D	0,00	0,00	117.843,53D
20567	3.4.01.01	OUTRAS DESPESAS OPERACIONAIS	118.000,00D	0,00	0,00	118.000,00D
20573	3.4.01.02	OUTRAS RECEITAS	156,47C	0,00	0,00	156,47C

ARGEMIRO ANTONIO  
NUNES:00872849953  
Assinado de forma digital por  
ARGEMIRO ANTONIO  
NUNES:00872849953  
Dados: 2024.03.05 15:12:39 -03'00'

Responsável pela Empresa  
ARGEMIRO ANTONIO NUNES  
Cargo: SÓCIO-ADMINISTRADOR  
CPF: 008.728.499-53

JOAO ROBERTO  
TAVARES:03636752995  
Assinado de forma digital por  
JOAO ROBERTO  
TAVARES:03636752995  
Dados: 2024.03.05 15:16:32 -03'00'

Contador Responsável  
JOÃO ROBERTO TAVARES  
Cargo: Contador  
CPF: 036.367.529-95  
CRC: SC-031424/O-7



Código	Classificação	Conta	Saldo Anterior	Débito	Crédito	Saldo
11579	1	ATIVO	12.896.388,52D	3.416.613,79	3.436.961,83	12.876.040,48D
11580	1.1	CIRCULANTE	7.300.643,67D	3.408.114,96	3.425.166,17	7.283.592,46D
11581	1.1.01	DISPONIBILIDADES	27.160,93D	2.475.529,62	2.479.349,16	23.341,39D
19154	1.1.01.02	CAIXA	14.759,28D	1.636.292,49	1.639.846,49	11.205,28D
19156	1.1.01.04	BANCOS CONTA MOVIMENTO	12.351,65D	839.237,13	839.502,67	12.086,11D
19158	1.1.01.05	APLICACAO LIQUIDEZ IMEDIATA	50,00D	0,00	0,00	50,00D
11515	1.1.02	CREDITOS - CONTAS A RECEBER	5.987.941,67D	279.582,44	211.288,64	6.056.235,47D
11526	1.1.02.02	CONTAS A RECEBER	5.987.941,67D	279.582,44	211.288,64	6.056.235,47D
11443	1.1.03	ESTOQUES	161.173,28D	648.427,50	730.294,62	79.306,16D
11444	1.1.03.01	ESTOQUE DE COMBUSTIVEIS	132.820,19D	648.427,50	730.294,62	50.953,07D
11449	1.1.03.02	ESTOQUE LUBRIFICANTES	6.012,79D	0,00	0,00	6.012,79D
11454	1.1.03.03	ESTOQUE DE PECAS E ACESSORIOS	20.178,20D	0,00	0,00	20.178,20D
19215	1.1.03.04	ESTOQUE DE FILTROS	2.119,11D	0,00	0,00	2.119,11D
19223	1.1.03.05	ESTOQUE LOJA DE CONVENIENCIA	42,99D	0,00	0,00	42,99D
11554	1.1.05	OUTROS CREDITOS	1.124.367,79D	4.575,40	4.233,75	1.124.709,44D
11555	1.1.05.01	ADIANTAMENTOS FUNCIONARIOS	4.979,36D	2.889,34	4.233,75	3.634,95D
11564	1.1.05.02	ADIANTAMENTOS	1.059.956,09D	0,00	0,00	1.059.956,09D
11571	1.1.05.03	CREDITOS TRIBUT / FISCAIS	59.432,34D	1.686,06	0,00	61.118,40D
11465	1.2	NÃO CIRCULANTE	5.595.744,85D	8.498,83	11.795,66	5.592.448,02D
11466	1.2.01	REALIZAVEL A LONGO PRAZO	1.271.023,29D	8.498,83	0,00	1.279.522,12D
16400	1.2.01.02	APLICACOES FINANCEIRAS	226.024,83D	0,00	0,00	226.024,83D
08411	1.2.01.05	DEPOSITOS/BLOQUEIOS JUDICIAIS	194.949,29D	8.498,83	0,00	203.448,12D
98330	1.2.01.06	MUTUOS A EMPRESAS L.P	850.049,17D	0,00	0,00	850.049,17D
11485	1.2.02	INVESTIMENTOS	3.200,00D	0,00	0,00	3.200,00D
11492	1.2.02.01	PARTIC. EM OUTRAS EMPRESAS	3.200,00D	0,00	0,00	3.200,00D
11167	1.2.03	ATIVO IMOBILIZADO	1.235.449,79D	0,00	11.795,66	1.223.654,13D
11497	1.2.03.01	IMOBILIZADO TECNICO	9.705.298,67D	0,00	0,00	9.705.298,67D
11374	1.2.03.02	(-) DEPRECIACAO / AMORTIZACAO ACUM.	8.628.002,44C	0,00	11.795,66	8.639.798,10C
19280	1.2.03.03	IMOBILIZADO EM ANDAMENTO	158.153,56D	0,00	0,00	158.153,56D
22371	1.2.04	INTANGÍVEL	3.086.071,77D	0,00	0,00	3.086.071,77D
22319	1.2.04.01	OPERACIONAL INCORPÓREO	3.121.613,18D	0,00	0,00	3.121.613,18D
50242	1.2.04.02	(-) AMORT. ACUMULADA	35.541,41C	0,00	0,00	35.541,41C

Código	Classificação	Conta	Saldo Anterior	Débito	Crédito	Saldo
11384	2	PASSIVO	13.290.464,73C	45.761,44	73.418,23	13.318.121,52C
11385	2.1	CIRCULANTE	20.241.214,46C	45.761,44	73.418,23	20.268.871,25C
11386	2.1.01	EXIGIVEL A CURTO PRAZO	20.241.214,46C	45.761,44	73.418,23	20.268.871,25C
19286	2.1.01.01	FORNECEDORES	15.396.985,91C	0,00	0,00	15.396.985,91C
19288	2.1.01.02	OBRIGACOES TRABALHISTAS	1.994.038,42C	45.761,44	72.989,85	2.021.266,83C
19294	2.1.01.03	OBRIGACOES TRIBUTARIAS / FISCAIS	126.005,52C	0,00	428,38	126.433,90C
98355	2.1.01.06	SALDO NEGATIVO C/C	211.170,05C	0,00	0,00	211.170,05C
19322	2.1.01.08	EMPRESTIMOS E CAP.GIROS	2.463.846,28C	0,00	0,00	2.463.846,28C
19330	2.1.01.09	FINANCIAMENTOS	30.750,73C	0,00	0,00	30.750,73C
19340	2.1.01.10	CONVENIOS A PAGAR	18.417,55C	0,00	0,00	18.417,55C
11304	2.2	NAO CIRCULANTE	14.879.313,23C	0,00	0,00	14.879.313,23C
11305	2.2.01	EXIGIVEL A LONGO PRAZO	14.879.313,23C	0,00	0,00	14.879.313,23C
19363	2.2.01.01	EMPRESTIMOS LONGO PRAZO	4.683.545,66C	0,00	0,00	4.683.545,66C
19376	2.2.01.02	FINANCIAMENTOS LONGO PRAZO	85.910,00C	0,00	0,00	85.910,00C
19384	2.2.01.03	MUTUOS A EMPRESAS COLIGADAS - LONGO PRAZO	6.982.024,80C	0,00	0,00	6.982.024,80C
31045	2.2.01.05	DIVIDAS TRIBUTARIAS	3.127.832,77C	0,00	0,00	3.127.832,77C
11316	2.3	PATRIMONIO LIQUIDO	21.830.062,96D	0,00	0,00	21.830.062,96D
11317	2.3.01	CAPITAL SOCIAL	4.142.704,00C	0,00	0,00	4.142.704,00C
98995	2.3.01.01	CAPITAL SOCIAL SUBSCRITO	4.142.704,00C	0,00	0,00	4.142.704,00C
98996	2.3.02	RESERVAS	464.329,29C	0,00	0,00	464.329,29C
11320	2.3.02.01	RESERVA DE CAPITAL	450.013,79C	0,00	0,00	450.013,79C
11325	2.3.02.03	RESERVA DE LUCRO	14.315,50C	0,00	0,00	14.315,50C
99103	2.3.03	AJUSTES DE AVALIACOES PATRIMONIAIS	3.000.000,00C	0,00	0,00	3.000.000,00C
99104	2.3.03.01	AJUSTE DE REAVALIACOES PATRIMONIAIS	3.000.000,00C	0,00	0,00	3.000.000,00C
99258	2.3.04	AJUSTES	143.339,53D	0,00	0,00	143.339,53D
99259	2.3.04.01	AJUSTES RETROSPECTIVOS	143.339,53D	0,00	0,00	143.339,53D
98997	2.3.05	LUCROS OU PREJUICIOS ACUMULADOS	29.293.756,72D	0,00	0,00	29.293.756,72D
11307	2.3.05.01	LUCROS/PREJUICIOS ACUMULADOS	29.293.756,72D	0,00	0,00	29.293.756,72D

Código	Classificação	Conta	Saldo Anterior	Débito	Crédito	Saldo
11334	3	CONTAS DO RESULTADO	391.186,87D	867.956,90	817.062,73	442.081,04D
11335	3.1	LUCRO BRUTO	1.053.264,70C	730.294,62	805.634,24	1.128.604,32C
11336	3.1.01	RECEITA LIQUIDA	9.790.597,24C	0,00	805.634,24	10.596.231,48C
11337	3.1.01.01	RECEITA BRUTA	9.790.597,24C	0,00	805.634,24	10.596.231,48C
11348	3.1.02	CUSTOS TOTAIS	8.737.332,54D	730.294,62	0,00	9.467.627,16D
11349	3.1.02.01	CUSTO DE PRODUTOS VENDIDOS	8.737.332,54D	730.294,62	0,00	9.467.627,16D
11426	3.2	DESPESAS OPERACIONAIS	1.212.136,90D	129.459,59	11.428,49	1.330.168,00D
11355	3.2.01	DESPESAS OPERACIONAIS POSTOS	1.212.136,90D	129.459,59	11.428,49	1.330.168,00D
55268	3.2.01.01	DESPESAS ADMINISTRATIVAS	566.789,02D	54.865,67	1.686,06	619.968,63D
55347	3.2.01.02	DESPESAS TRABALHISTAS	645.347,88D	74.593,92	9.742,43	710.199,37D
11176	3.3	RECEITAS E DESPESAS FINANCEIRAS OP	114.471,14D	8.202,69	0,00	122.673,83D
20261	3.3.01	RECEITAS E DESPESAS FINANCEIRAS	114.471,14D	8.202,69	0,00	122.673,83D
20264	3.3.01.01	DESPESAS FINANCEIRAS	114.471,24D	8.202,69	0,00	122.673,93D
20367	3.3.01.02	RECEITAS FINANCEIRAS	0,10C	0,00	0,00	0,10C
11194	3.4	OUTROS RESULTADOS OPERACIONAIS	117.843,53D	0,00	0,00	117.843,53D
20566	3.4.01	OUTRAS RECEITAS/DESPESAS OPERACIONAIS	117.843,53D	0,00	0,00	117.843,53D
20567	3.4.01.01	OUTRAS DESPESAS OPERACIONAIS	118.000,00D	0,00	0,00	118.000,00D
20573	3.4.01.02	OUTRAS RECEITAS	156,47C	0,00	0,00	156,47C

ARGEMIRO ANTONIO  
NUNES:00872849953

Assinado de forma digital por  
ARGEMIRO ANTONIO  
NUNES:00872849953  
Dados: 2024.03.05 15:11:56 -03'00'

Responsável pela Empresa  
ARGEMIRO ANTONIO NUNES  
Cargo: SÓCIO-ADMINISTRADOR  
CPF: 008.728.499-53

JOAO ROBERTO  
TAVARES:03636752995

Assinado de forma digital por  
JOAO ROBERTO  
TAVARES:03636752995  
Dados: 2024.03.05 15:12:59 -03'00'

Contador Responsável  
JOÃO ROBERTO TAVARES  
Cargo: Contador  
CPF: 036.367.529-95  
CRC: SC-031424/O-7

Empresa: 1		COPETROL MATRIZ				
Classificação	Red	Conta	Saldo Anterior	Débito	Crédito	Saldo Final
1		ATIVO	40.416.768,21 d	22.604.880,92	22.238.361,73	40.783.287,40 d
1.1		ATIVO CIRCULANTE	13.306.814,31 d	22.604.880,92	22.237.598,08	13.674.097,15 d
1.1.01		DISPONIVEL	7.708,39 d	7.434.183,21	7.434.072,47	7.819,13 d
1.1.01.01		CAIXA GERAL	1.073,89 d	293.602,82	293.602,82	1.073,89 d
1.1.01.01.01		CAIXA MATRIZ	1.073,89 d	293.602,82	293.602,82	1.073,89 d
1.1.01.02		BANCOS	6.634,50 d	7.140.580,39	7.140.469,65	6.745,24 d
1.1.01.02.01		BANCOS CONTA MOVIMENTO	6.634,50 d	7.140.580,39	7.140.469,65	6.745,24 d
1.1.02		ESTOQUES	434.529,35 d	7.173.969,60	6.978.494,33	630.004,62 d
1.1.02.01		ESTOQUES	434.529,35 d	7.173.969,60	6.978.494,33	630.004,62 d
1.1.02.01.01		ESTOQUES	434.529,35 d	7.173.969,60	6.978.494,33	630.004,62 d
1.1.03		CLIENTES	4.525.523,62 d	7.252.605,63	6.782.443,54	4.995.685,71 d
1.1.03.01		CLIENTES A RECEBER	4.525.523,62 d	7.252.605,63	6.782.443,54	4.995.685,71 d
1.1.03.01.01		CLIENTES DIVERSOS A RECEBER	4.525.523,62 d	7.252.605,63	6.782.443,54	4.995.685,71 d
1.1.04		IMPOSTOS A RECUPERAR	575.282,25 d	71,12	92,29	575.261,08 d
1.1.04.01		IMPOSTOS A RECUPERAR	575.282,25 d	71,12	92,29	575.261,08 d
1.1.04.01.01		IMPOSTOS A RECUPERAR	575.282,25 d	71,12	92,29	575.261,08 d
1.1.05		OUTROS CREDITOS	7.339.403,65 d	716.428,58	1.042.495,45	7.013.336,78 d
1.1.05.01		OUTROS CREDITOS	7.339.403,65 d	716.428,58	1.042.495,45	7.013.336,78 d
1.1.05.01.01		OUTROS CREDITOS	7.339.403,65 d	716.428,58	1.042.495,45	7.013.336,78 d
1.1.06		BLOQUEIOS JUDICIAIS	424.367,05 d	27.622,78	0,00	451.989,83 d
1.1.06.01		BLOQUEIOS JUDICIAIS	424.367,05 d	27.622,78	0,00	451.989,83 d
1.1.06.01.01		BLOQUEIOS JUDICIAIS	424.367,05 d	27.622,78	0,00	451.989,83 d
1.2		ATIVO NAO CIRCULANTE	27.109.953,90 d	0,00	763,65	27.109.190,25 d
1.2.01		REALIZAVEL A LONGO PRAZO	10.555.860,68 d	0,00	0,00	10.555.860,68 d
1.2.01.04		EMPRESTIMOS A TERCEIROS	10.555.860,68 d	0,00	0,00	10.555.860,68 d
1.2.01.04.01		EMPRESTIMOS A TERCEIROS	10.555.860,68 d	0,00	0,00	10.555.860,68 d
1.2.02		INVESTIMENTOS	1.917.056,95 d	0,00	0,00	1.917.056,95 d
1.2.02.01		IMOBILIZACOES FINANCEIRAS	1.917.056,95 d	0,00	0,00	1.917.056,95 d
1.2.02.01.01		PARTICIPACOES EM OUTRAS EMPRESAS	1.917.056,95 d	0,00	0,00	1.917.056,95 d
1.2.03		IMOBILIZADO	18.295,90 d	0,00	763,65	17.532,25 d
1.2.03.01		IMOBILIZADO	18.295,90 d	0,00	763,65	17.532,25 d
1.2.03.01.01		BENS IMOVEIS	13.939.287,51 d	0,00	0,00	13.939.287,51 d
1.2.03.01.02		DEPRECIACAO ACUMULADA	(16.683.559,92) c	0,00	763,65	(16.684.323,57) c
1.2.03.01.03		IMOBILIZADO EM ANDAMENTO	276.221,39 d	0,00	0,00	276.221,39 d
1.2.03.01.04		IMOBILIZADO AJUSTADO	2.486.346,92 d	0,00	0,00	2.486.346,92 d
1.2.04		INTANGIVEL	14.618.740,37 d	0,00	0,00	14.618.740,37 d
1.2.04.01		ATIVO INTANGIVEL	14.618.740,37 d	0,00	0,00	14.618.740,37 d
1.2.04.01.01		ATIVO INTANGIVEL	14.618.740,37 d	0,00	0,00	14.618.740,37 d

2	PASSIVO	40.625.084,56 c	13.691.045,21	14.159.636,73	41.093.676,08 c
2.1	PASSIVO CIRCULANTE	39.545.674,99 c	13.691.045,21	14.159.636,73	40.014.266,51 c
2.1.01	FORNECEDORES	23.943.015,75 c	7.421.082,06	7.386.093,48	23.908.027,17 c
2.1.01.02	FORNECEDORES	23.943.015,75 c	7.421.082,06	7.386.093,48	23.908.027,17 c
2.1.01.02.01	FORNECEDORES A PAGAR	23.943.015,75 c	7.421.082,06	7.386.093,48	23.908.027,17 c
2.1.02	EMPRESTIMOS E FINANCIAMENTOS	9.493.284,36 c	17.780,33	0,00	9.475.504,03 c
2.1.02.01	EMPRESTIMOS E FINANCIAMENTOS	9.493.284,36 c	17.780,33	0,00	9.475.504,03 c
2.1.02.01.01	BANCOS	1.249.775,18 c	0,00	0,00	1.249.775,18 c
2.1.02.01.03	EMPRESTIMOS CAPITAL DE GIRO CP	7.864.250,60 c	17.780,33	0,00	7.846.470,27 c
2.1.02.01.04	INVESTIMENTOS E FINANCIAMENTOS CP	379.258,58 c	0,00	0,00	379.258,58 c
2.1.03	ADIANTAMENTOS DE CLIENTES	8.476,34 c	91.615,00	101.254,00	18.115,34 c
2.1.03.01	ADIANTAMENTOS DE CLIENTES	8.476,34 c	91.615,00	101.254,00	18.115,34 c
2.1.03.01.01	ADIANTAMENTOS DE CLIENTES	8.476,34 c	91.615,00	101.254,00	18.115,34 c
2.1.04	OBRIGACOES FISCAIS	735,32 c	827,61	827,61	735,32 c
2.1.04.01	OBRIGACOES FISCAIS	735,32 c	827,61	827,61	735,32 c
2.1.04.01.01	IMPOSTOS E TAXAS	735,32 c	827,61	827,61	735,32 c
2.1.05	OBRIGACOES SOCIAIS TRABALHISTAS	601.396,13 c	159.209,10	119.405,34	561.592,37 c
2.1.05.01	OBRIGACOES SOCIAIS TRABALHISTAS	601.396,13 c	159.209,10	119.405,34	561.592,37 c
2.1.05.01.01	OBRIGACOES SOCIAIS TRABALHISTAS	601.396,13 c	159.209,10	119.405,34	561.592,37 c
2.1.07	ANTECIPACAO DE RECEBIVEIS	5.498.767,09 c	6.000.531,11	6.552.056,30	6.050.292,28 c
2.1.07.01	ANTECIPACAO DE RECEBIVEIS	5.498.767,09 c	6.000.531,11	6.552.056,30	6.050.292,28 c
2.1.07.01.01	DUPLICATAS DESCONTADAS	5.498.767,09 c	6.000.531,11	6.552.056,30	6.050.292,28 c
2.2	PASSIVO NAO CIRCULANTE	10.470.109,75 c	0,00	0,00	10.470.109,75 c
2.2.01	EXIGIVEL A LONGO PRAZO	10.470.109,75 c	0,00	0,00	10.470.109,75 c
2.2.01.01	EMPRESTIMOS E FINANCIAMENTOS	8.345.591,46 c	0,00	0,00	8.345.591,46 c
2.2.01.01.01	EMPRESTIMOS CAPITAL DE GIRO LP	7.528.717,77 c	0,00	0,00	7.528.717,77 c
2.2.01.01.02	INVESTIMENTOS E FINANCIAMENTOS LP	679.679,51 c	0,00	0,00	679.679,51 c
2.2.01.01.04	EMPRESTIMOS A TERCEIROS	137.194,18 c	0,00	0,00	137.194,18 c
2.2.01.02	DIVIDAS TRIBUTARIAS	2.124.518,29 c	0,00	0,00	2.124.518,29 c
2.2.01.02.01	DIVIDAS TRIBUTARIAS	2.124.518,29 c	0,00	0,00	2.124.518,29 c
2.3	PATRIMONIO LIQUIDO	(9.390.700,18) d	0,00	0,00	(9.390.700,18) d
2.3.01	CAPITAL SOCIAL E RESERVAS	18.001.133,15 c	0,00	0,00	18.001.133,15 c
2.3.01.01	CAPITAL SOCIAL	969.491,00 c	0,00	0,00	969.491,00 c
2.3.01.01.01	CAPITAL SOCIAL REALIZADO	969.491,00 c	0,00	0,00	969.491,00 c
2.3.01.02	RESERVAS	45.295,23 c	0,00	0,00	45.295,23 c
2.3.01.02.01	RESERVAS DE CAPITAL	45.295,23 c	0,00	0,00	45.295,23 c
2.3.01.03	AJUSTES DE AVALIACOES PATRIMONIAIS	16.986.346,92 c	0,00	0,00	16.986.346,92 c
2.3.01.03.01	AJUSTES DE AVALIACOES PATRIMONIAIS	16.986.346,92 c	0,00	0,00	16.986.346,92 c
2.3.02	RESULTADOS ACUMULADOS	(27.391.833,33) d	0,00	0,00	(27.391.833,33) d
2.3.02.01	LUCROS OU PREJUIZOS ACUMULADOS	(27.391.833,33) d	0,00	0,00	(27.391.833,33) d
2.3.02.01.01	LUCROS OU PREJUIZOS ACUMULADOS	(27.391.833,33) d	0,00	0,00	(27.391.833,33) d

3	RECEITAS	66.275.866,50 c	172.220,00	7.252.605,63	73.356.252,13 c
3.1	RECEITAS OPERACIONAIS	66.275.866,50 c	172.220,00	7.252.605,63	73.356.252,13 c
3.1.01	RECEITAS COM VENDAS	66.275.866,50 c	172.220,00	7.252.605,63	73.356.252,13 c
3.1.01.01	RECEITAS COM VENDAS DE PRODUTOS	66.832.054,39 c	0,00	7.252.605,63	74.084.660,02 c
3.1.01.01.01	RECEITAS COM VENDAS DE MERCADORIA/	66.832.054,39 c	0,00	7.252.605,63	74.084.660,02 c
3.1.01.02	RECEITAS COM SERVICOS	1.050,00 c	0,00	0,00	1.050,00 c
3.1.01.02.01	RECEITAS COM VENDAS DE SERVICOS	1.050,00 c	0,00	0,00	1.050,00 c
3.1.01.03	DEDUCOES DA RECEITA COM VENDAS	(552.963,25) d	172.220,00	0,00	(725.183,25) d
3.1.01.03.01	DEVOLUCOES DESCONTOS E ABATIMENT	(552.963,25) d	172.220,00	0,00	(725.183,25) d
3.1.01.04	DEDUCOES DA RECEITA	(4.274,64) d	0,00	0,00	(4.274,64) d
3.1.01.04.01	TRIBUTOS E CONTRIBUICOES SOBRE VEN	(4.274,64) d	0,00	0,00	(4.274,64) d
4	CUSTOS E DESPESAS	66.484.182,85 d	7.360.659,69	178.201,73	73.666.640,81 d
4.1	CUSTOS	62.100.095,33 d	6.894.794,35	159.493,00	68.835.396,68 d
4.1.01	CUSTOS OPERACIONAIS	62.100.095,33 d	6.894.794,35	159.493,00	68.835.396,68 d
4.1.01.01	CUSTOS DE MERCADORIAS VENDIDAS	62.100.095,33 d	6.894.794,35	159.493,00	68.835.396,68 d
4.1.01.01.01	CUSTOS DE MERCADORIAS VENDIDAS	62.100.095,33 d	6.894.794,35	159.493,00	68.835.396,68 d
4.2	DESPESAS	3.812.306,60 d	400.036,07	12.233,09	4.200.109,58 d
4.2.01	DESPESAS OPERACIONAIS	3.812.306,60 d	400.036,07	12.233,09	4.200.109,58 d
4.2.01.01	DESPESAS ADMINISTRATIVAS	867.887,91 d	85.038,53	71,12	952.855,32 d
4.2.01.01.01	DESPESAS ADMINISTRATIVAS	867.887,91 d	85.038,53	71,12	952.855,32 d
4.2.01.02	DESPESA COMERCIAL DIESEL	210.139,49 d	22.095,56	0,00	232.235,05 d
4.2.01.02.01	DESPESA COMERCIAL DIESEL	210.139,49 d	22.095,56	0,00	232.235,05 d
4.2.01.03	DESPESA LOGISTICA	1.414.322,41 d	157.917,93	0,00	1.572.240,34 d
4.2.01.03.01	DESPESA LOGISTICA	1.414.322,41 d	157.917,93	0,00	1.572.240,34 d
4.2.01.04	DESPESA MANUTENCAO	173.472,70 d	9.002,35	0,00	182.475,05 d
4.2.01.04.01	DESPESA MANUTENCAO	173.472,70 d	9.002,35	0,00	182.475,05 d
4.2.01.05	DESPESAS TRABALHISTAS	1.146.484,09 d	125.981,70	12.161,97	1.260.303,82 d
4.2.01.05.01	DESPESAS TRABALHISTAS	1.146.484,09 d	125.981,70	12.161,97	1.260.303,82 d
4.6	RECEITAS FINANCEIRAS	(35.923,89) c	0,00	3.476,74	(39.400,63) c
4.6.01	RECEITAS FINANCEIRAS	(35.923,89) c	0,00	3.476,74	(39.400,63) c
4.6.01.01	RECEITAS FINANCEIRAS	(35.923,89) c	0,00	3.476,74	(39.400,63) c
4.6.01.01.01	RECEITAS FINANCEIRAS	(35.923,89) c	0,00	3.476,74	(39.400,63) c
4.7	DESPESAS FINANCEIRAS	458.461,03 d	65.829,27	0,00	524.290,30 d
4.7.01	DESPESAS FINANCEIRAS	458.461,03 d	65.829,27	0,00	524.290,30 d
4.7.01.01	DESPESAS FINANCEIRAS	458.461,03 d	65.829,27	0,00	524.290,30 d
4.7.01.01.01	DESPESAS FINANCEIRAS	458.461,03 d	65.829,27	0,00	524.290,30 d
4.8	OUTRAS RECEITAS/DESPESAS	149.243,78 d	0,00	2.998,90	146.244,88 d
4.8.01	OUTRAS RECEITAS/DESPESAS	149.243,78 d	0,00	2.998,90	146.244,88 d
4.8.01.01	OUTRAS RECEITAS/DESPESAS	149.243,78 d	0,00	2.998,90	146.244,88 d
4.8.01.01.01	OUTRAS RECEITAS/DESPESAS	149.243,78 d	0,00	2.998,90	146.244,88 d

**PETRONUNES TRANSP REV RET DERIV PETROLEO LTDA - CONSOLIDADO**

Folha 4

Insc. Junta Comercial 42200536316 CNPJ 75.790.493/0001-00

11/03/2024 11:37

Balancete Sintético - Período de 01/11/2023 a 30/11/2023

**Empresa: 1 COPETROL MATRIZ**

Conta	Saldo Anterior	Débito	Crédito	Saldo Final
ATIVO	40.416.768,21	22.604.880,92	22.238.361,73	40.783.287,40
PASSIVO	40.625.084,56	13.691.045,21	14.159.636,73	41.093.676,08
RECEITAS	66.275.866,50	172.220,00	7.252.605,63	73.356.252,13
CUSTOS E DESPESAS	66.484.182,85	7.360.659,69	178.201,73	73.666.640,81

**Resultado do Período** (102.072,33)**Resultado Acumulado** (310.388,68)

ARGEMIRO ANTONIO  
NUNES:00872849953

Assinado de forma digital por  
ARGEMIRO ANTONIO  
NUNES:00872849953  
Dados: 2024.03.11 11:46:01 -03'00'

JOAO ROBERTO  
TAVARES:03636752995

Assinado de forma digital por JOAO  
ROBERTO TAVARES:03636752995  
Dados: 2024.03.11 11:46:28 -03'00'

ARGEMIRO ANTONIO NUNES

Administrador

CPF: 00872849953

RG: 174685

JOAO ROBERTO TAVARES

Contador

CPF: 03636752995

RG: 4258011

Empresa: 1		COPETROL MATRIZ				
Classificação	Red	Conta	Saldo Anterior	Débito	Crédito	Saldo Final
1		ATIVO	41.348.011,87 d	18.359.332,48	19.290.576,14	40.416.768,21 d
1.1		ATIVO CIRCULANTE	14.240.294,32 d	18.356.332,48	19.289.812,49	13.306.814,31 d
1.1.01		DISPONIVEL	8.540,34 d	5.865.172,02	5.866.003,97	7.708,39 d
1.1.01.01		CAIXA GERAL	1.073,89 d	85.876,64	85.876,64	1.073,89 d
1.1.01.01.01		CAIXA MATRIZ	1.073,89 d	85.876,64	85.876,64	1.073,89 d
1.1.01.02		BANCOS	7.466,45 d	5.779.295,38	5.780.127,33	6.634,50 d
1.1.01.02.01		BANCOS CONTA MOVIMENTO	7.466,45 d	5.779.295,38	5.780.127,33	6.634,50 d
1.1.02		ESTOQUES	710.877,55 d	5.541.518,43	5.817.866,63	434.529,35 d
1.1.02.01		ESTOQUES	710.877,55 d	5.541.518,43	5.817.866,63	434.529,35 d
1.1.02.01.01		ESTOQUES	710.877,55 d	5.541.518,43	5.817.866,63	434.529,35 d
1.1.03		CLIENTES	4.902.875,20 d	6.042.706,40	6.420.057,98	4.525.523,62 d
1.1.03.01		CLIENTES A RECEBER	4.902.875,20 d	6.042.706,40	6.420.057,98	4.525.523,62 d
1.1.03.01.01		CLIENTES DIVERSOS A RECEBER	4.902.875,20 d	6.042.706,40	6.420.057,98	4.525.523,62 d
1.1.04		IMPOSTOS A RECUPERAR	575.335,53 d	78,99	132,27	575.282,25 d
1.1.04.01		IMPOSTOS A RECUPERAR	575.335,53 d	78,99	132,27	575.282,25 d
1.1.04.01.01		IMPOSTOS A RECUPERAR	575.335,53 d	78,99	132,27	575.282,25 d
1.1.05		OUTROS CREDITOS	7.622.988,82 d	902.166,47	1.185.751,64	7.339.403,65 d
1.1.05.01		OUTROS CREDITOS	7.622.988,82 d	902.166,47	1.185.751,64	7.339.403,65 d
1.1.05.01.01		OUTROS CREDITOS	7.622.988,82 d	902.166,47	1.185.751,64	7.339.403,65 d
1.1.06		BLOQUEIOS JUDICIAIS	419.676,88 d	4.690,17	0,00	424.367,05 d
1.1.06.01		BLOQUEIOS JUDICIAIS	419.676,88 d	4.690,17	0,00	424.367,05 d
1.1.06.01.01		BLOQUEIOS JUDICIAIS	419.676,88 d	4.690,17	0,00	424.367,05 d
1.2		ATIVO NAO CIRCULANTE	27.107.717,55 d	3.000,00	763,65	27.109.953,90 d
1.2.01		REALIZAVEL A LONGO PRAZO	10.552.860,68 d	3.000,00	0,00	10.555.860,68 d
1.2.01.04		EMPRESTIMOS A TERCEIROS	10.552.860,68 d	3.000,00	0,00	10.555.860,68 d
1.2.01.04.01		EMPRESTIMOS A TERCEIROS	10.552.860,68 d	3.000,00	0,00	10.555.860,68 d
1.2.02		INVESTIMENTOS	1.917.056,95 d	0,00	0,00	1.917.056,95 d
1.2.02.01		IMOBILIZACOES FINANCEIRAS	1.917.056,95 d	0,00	0,00	1.917.056,95 d
1.2.02.01.01		PARTICIPACOES EM OUTRAS EMPRESAS	1.917.056,95 d	0,00	0,00	1.917.056,95 d
1.2.03		IMOBILIZADO	19.059,55 d	0,00	763,65	18.295,90 d
1.2.03.01		IMOBILIZADO	19.059,55 d	0,00	763,65	18.295,90 d
1.2.03.01.01		BENS IMOVEIS	13.939.287,51 d	0,00	0,00	13.939.287,51 d
1.2.03.01.02		DEPRECIACAO ACUMULADA	(16.682.796,27) c	0,00	763,65	(16.683.559,92) c
1.2.03.01.03		IMOBILIZADO EM ANDAMENTO	276.221,39 d	0,00	0,00	276.221,39 d
1.2.03.01.04		IMOBILIZADO AJUSTADO	2.486.346,92 d	0,00	0,00	2.486.346,92 d
1.2.04		INTANGIVEL	14.618.740,37 d	0,00	0,00	14.618.740,37 d
1.2.04.01		ATIVO INTANGIVEL	14.618.740,37 d	0,00	0,00	14.618.740,37 d
1.2.04.01.01		ATIVO INTANGIVEL	14.618.740,37 d	0,00	0,00	14.618.740,37 d



2	PASSIVO	41.444.113,20 c	11.838.436,27	11.019.407,63	40.625.084,56 c
2.1	PASSIVO CIRCULANTE	40.364.703,63 c	11.838.436,27	11.019.407,63	39.545.674,99 c
2.1.01	FORNECEDORES	24.127.572,57 c	5.923.425,08	5.738.868,26	23.943.015,75 c
2.1.01.02	FORNECEDORES	24.127.572,57 c	5.923.425,08	5.738.868,26	23.943.015,75 c
2.1.01.02.01	FORNECEDORES A PAGAR	24.127.572,57 c	5.923.425,08	5.738.868,26	23.943.015,75 c
2.1.02	EMPRESTIMOS E FINANCIAMENTOS	9.505.284,36 c	12.000,00	0,00	9.493.284,36 c
2.1.02.01	EMPRESTIMOS E FINANCIAMENTOS	9.505.284,36 c	12.000,00	0,00	9.493.284,36 c
2.1.02.01.01	BANCOS	1.249.775,18 c	0,00	0,00	1.249.775,18 c
2.1.02.01.03	EMPRESTIMOS CAPITAL DE GIRO CP	7.876.250,60 c	12.000,00	0,00	7.864.250,60 c
2.1.02.01.04	INVESTIMENTOS E FINANCIAMENTOS CP	379.258,58 c	0,00	0,00	379.258,58 c
2.1.03	ADIANTAMENTOS DE CLIENTES	8.476,34 c	1.300,00	1.300,00	8.476,34 c
2.1.03.01	ADIANTAMENTOS DE CLIENTES	8.476,34 c	1.300,00	1.300,00	8.476,34 c
2.1.03.01.01	ADIANTAMENTOS DE CLIENTES	8.476,34 c	1.300,00	1.300,00	8.476,34 c
2.1.04	OBRIGACOES FISCAIS	735,31 c	867,58	867,59	735,32 c
2.1.04.01	OBRIGACOES FISCAIS	735,31 c	867,58	867,59	735,32 c
2.1.04.01.01	IMPOSTOS E TAXAS	735,31 c	867,58	867,59	735,32 c
2.1.05	OBRIGACOES SOCIAIS TRABALHISTAS	634.260,09 c	143.751,72	110.887,76	601.396,13 c
2.1.05.01	OBRIGACOES SOCIAIS TRABALHISTAS	634.260,09 c	143.751,72	110.887,76	601.396,13 c
2.1.05.01.01	OBRIGACOES SOCIAIS TRABALHISTAS	634.260,09 c	143.751,72	110.887,76	601.396,13 c
2.1.07	ANTECIPACAO DE RECEBIVEIS	6.088.374,96 c	5.757.091,89	5.167.484,02	5.498.767,09 c
2.1.07.01	ANTECIPACAO DE RECEBIVEIS	6.088.374,96 c	5.757.091,89	5.167.484,02	5.498.767,09 c
2.1.07.01.01	DUPLICATAS DESCONTADAS	6.088.374,96 c	5.757.091,89	5.167.484,02	5.498.767,09 c
2.2	PASSIVO NAO CIRCULANTE	10.470.109,75 c	0,00	0,00	10.470.109,75 c
2.2.01	EXIGIVEL A LONGO PRAZO	10.470.109,75 c	0,00	0,00	10.470.109,75 c
2.2.01.01	EMPRESTIMOS E FINANCIAMENTOS	8.345.591,46 c	0,00	0,00	8.345.591,46 c
2.2.01.01.01	EMPRESTIMOS CAPITAL DE GIRO LP	7.528.717,77 c	0,00	0,00	7.528.717,77 c
2.2.01.01.02	INVESTIMENTOS E FINANCIAMENTOS LP	679.679,51 c	0,00	0,00	679.679,51 c
2.2.01.01.04	EMPRESTIMOS A TERCEIROS	137.194,18 c	0,00	0,00	137.194,18 c
2.2.01.02	DIVIDAS TRIBUTARIAS	2.124.518,29 c	0,00	0,00	2.124.518,29 c
2.2.01.02.01	DIVIDAS TRIBUTARIAS	2.124.518,29 c	0,00	0,00	2.124.518,29 c
2.3	PATRIMONIO LIQUIDO	(9.390.700,18) d	0,00	0,00	(9.390.700,18) d
2.3.01	CAPITAL SOCIAL E RESERVAS	18.001.133,15 c	0,00	0,00	18.001.133,15 c
2.3.01.01	CAPITAL SOCIAL	969.491,00 c	0,00	0,00	969.491,00 c
2.3.01.01.01	CAPITAL SOCIAL REALIZADO	969.491,00 c	0,00	0,00	969.491,00 c
2.3.01.02	RESERVAS	45.295,23 c	0,00	0,00	45.295,23 c
2.3.01.02.01	RESERVAS DE CAPITAL	45.295,23 c	0,00	0,00	45.295,23 c
2.3.01.03	AJUSTES DE AVALIACOES PATRIMONIAIS	16.986.346,92 c	0,00	0,00	16.986.346,92 c
2.3.01.03.01	AJUSTES DE AVALIACOES PATRIMONIAIS	16.986.346,92 c	0,00	0,00	16.986.346,92 c
2.3.02	RESULTADOS ACUMULADOS	(27.391.833,33) d	0,00	0,00	(27.391.833,33) d
2.3.02.01	LUCROS OU PREJUIZOS ACUMULADOS	(27.391.833,33) d	0,00	0,00	(27.391.833,33) d
2.3.02.01.01	LUCROS OU PREJUIZOS ACUMULADOS	(27.391.833,33) d	0,00	0,00	(27.391.833,33) d

3	RECEITAS	60.280.400,10 c	47.240,00	6.042.706,40	66.275.866,50 c
3.1	RECEITAS OPERACIONAIS	60.280.400,10 c	47.240,00	6.042.706,40	66.275.866,50 c
3.1.01	RECEITAS COM VENDAS	60.280.400,10 c	47.240,00	6.042.706,40	66.275.866,50 c
3.1.01.01	RECEITAS COM VENDAS DE PRODUTOS	60.789.347,99 c	0,00	6.042.706,40	66.832.054,39 c
3.1.01.01.01	RECEITAS COM VENDAS DE MERCADORIA/	60.789.347,99 c	0,00	6.042.706,40	66.832.054,39 c
3.1.01.02	RECEITAS COM SERVICOS	1.050,00 c	0,00	0,00	1.050,00 c
3.1.01.02.01	RECEITAS COM VENDAS DE SERVICOS	1.050,00 c	0,00	0,00	1.050,00 c
3.1.01.03	DEDUCOES DA RECEITA COM VENDAS	(505.723,25) d	47.240,00	0,00	(552.963,25) d
3.1.01.03.01	DEVOLUCOES DESCONTOS E ABATIMENT	(505.723,25) d	47.240,00	0,00	(552.963,25) d
3.1.01.04	DEDUCOES DA RECEITA	(4.274,64) d	0,00	0,00	(4.274,64) d
3.1.01.04.01	TRIBUTOS E CONTRIBUICOES SOBRE VEN	(4.274,64) d	0,00	0,00	(4.274,64) d
4	CUSTOS E DESPESAS	60.376.501,43 d	6.173.682,64	66.001,22	66.484.182,85 d
4.1	CUSTOS	56.410.390,19 d	5.734.305,33	44.600,19	62.100.095,33 d
4.1.01	CUSTOS OPERACIONAIS	56.410.390,19 d	5.734.305,33	44.600,19	62.100.095,33 d
4.1.01.01	CUSTOS DE MERCADORIAS VENDIDAS	56.410.390,19 d	5.734.305,33	44.600,19	62.100.095,33 d
4.1.01.01.01	CUSTOS DE MERCADORIAS VENDIDAS	56.410.390,19 d	5.734.305,33	44.600,19	62.100.095,33 d
4.2	DESPESAS	3.429.342,39 d	396.423,60	13.459,39	3.812.306,60 d
4.2.01	DESPESAS OPERACIONAIS	3.429.342,39 d	396.423,60	13.459,39	3.812.306,60 d
4.2.01.01	DESPESAS ADMINISTRATIVAS	778.083,96 d	89.882,94	78,99	867.887,91 d
4.2.01.01.01	DESPESAS ADMINISTRATIVAS	778.083,96 d	89.882,94	78,99	867.887,91 d
4.2.01.02	DESPESA COMERCIAL DIESEL	186.761,79 d	23.377,70	0,00	210.139,49 d
4.2.01.02.01	DESPESA COMERCIAL DIESEL	186.761,79 d	23.377,70	0,00	210.139,49 d
4.2.01.03	DESPESA LOGISTICA	1.275.037,05 d	139.285,36	0,00	1.414.322,41 d
4.2.01.03.01	DESPESA LOGISTICA	1.275.037,05 d	139.285,36	0,00	1.414.322,41 d
4.2.01.04	DESPESA MANUTENCAO	154.829,78 d	18.642,92	0,00	173.472,70 d
4.2.01.04.01	DESPESA MANUTENCAO	154.829,78 d	18.642,92	0,00	173.472,70 d
4.2.01.05	DESPESAS TRABALHISTAS	1.034.629,81 d	125.234,68	13.380,40	1.146.484,09 d
4.2.01.05.01	DESPESAS TRABALHISTAS	1.034.629,81 d	125.234,68	13.380,40	1.146.484,09 d
4.6	RECEITAS FINANCEIRAS	(31.574,29) c	0,00	4.349,60	(35.923,89) c
4.6.01	RECEITAS FINANCEIRAS	(31.574,29) c	0,00	4.349,60	(35.923,89) c
4.6.01.01	RECEITAS FINANCEIRAS	(31.574,29) c	0,00	4.349,60	(35.923,89) c
4.6.01.01.01	RECEITAS FINANCEIRAS	(31.574,29) c	0,00	4.349,60	(35.923,89) c
4.7	DESPESAS FINANCEIRAS	415.507,32 d	42.953,71	0,00	458.461,03 d
4.7.01	DESPESAS FINANCEIRAS	415.507,32 d	42.953,71	0,00	458.461,03 d
4.7.01.01	DESPESAS FINANCEIRAS	415.507,32 d	42.953,71	0,00	458.461,03 d
4.7.01.01.01	DESPESAS FINANCEIRAS	415.507,32 d	42.953,71	0,00	458.461,03 d
4.8	OUTRAS RECEITAS/DESPESAS	152.835,82 d	0,00	3.592,04	149.243,78 d
4.8.01	OUTRAS RECEITAS/DESPESAS	152.835,82 d	0,00	3.592,04	149.243,78 d
4.8.01.01	OUTRAS RECEITAS/DESPESAS	152.835,82 d	0,00	3.592,04	149.243,78 d
4.8.01.01.01	OUTRAS RECEITAS/DESPESAS	152.835,82 d	0,00	3.592,04	149.243,78 d

**PETRONUNES TRANSP REV RET DERIV PETROLEO LTDA - CONSOLIDADO**

Folha 4

Insc. Junta Comercial 42200536316 CNPJ 75.790.493/0001-00

11/03/2024 11:37

Balancete Sintético - Período de 01/10/2023 a 31/10/2023

**Empresa: 1 COPETROL MATRIZ**

<b>Conta</b>	<b>Saldo Anterior</b>	<b>Débito</b>	<b>Crédito</b>	<b>Saldo Final</b>
ATIVO	41.348.011,87	18.359.332,48	19.290.576,14	40.416.768,21
PASSIVO	41.444.113,20	11.838.436,27	11.019.407,63	40.625.084,56
RECEITAS	60.280.400,10	47.240,00	6.042.706,40	66.275.866,50
CUSTOS E DESPESAS	60.376.501,43	6.173.682,64	66.001,22	66.484.182,85

**Resultado do Período** (112.215,02)**Resultado Acumulado** (208.316,35)

ARGEMIRO ANTONIO  
NUNES:00872849953

Assinado de forma digital por ARGEMIRO  
ANTONIO NUNES:00872849953  
Dados: 2024.03.11 11:43:31 -03'00'

JOAO ROBERTO  
TAVARES:03636752995

Assinado de forma digital por JOAO  
ROBERTO TAVARES:03636752995  
Dados: 2024.03.11 11:44:47 -03'00'

---

**ARGEMIRO ANTONIO NUNES**

Administrador

CPF: 00872849953

RG: 174685

---

**JOAO ROBERTO TAVARES**

Contador

CPF: 03636752995

RG: 4258011

Empresa: 1		COPETROL MATRIZ				
Classificação	Red	Conta	Saldo Anterior	Débito	Crédito	Saldo Final
1		ATIVO	40.783.287,40 d	19.164.161,54	19.412.505,34	40.534.943,60 d
1.1		ATIVO CIRCULANTE	13.674.097,15 d	19.164.161,54	19.412.505,34	13.425.753,35 d
1.1.01		DISPONIVEL	7.819,13 d	6.543.066,03	6.544.649,55	6.235,61 d
1.1.01.01		CAIXA GERAL	1.073,89 d	40.131,17	40.131,17	1.073,89 d
1.1.01.01.01		CAIXA MATRIZ	1.073,89 d	40.131,17	40.131,17	1.073,89 d
1.1.01.02		BANCOS	6.745,24 d	6.502.934,86	6.504.518,38	5.161,72 d
1.1.01.02.01		BANCOS CONTA MOVIMENTO	6.745,24 d	6.502.934,86	6.504.518,38	5.161,72 d
1.1.02		ESTOQUES	630.004,62 d	5.981.186,34	6.004.253,63	606.937,33 d
1.1.02.01		ESTOQUES	630.004,62 d	5.981.186,34	6.004.253,63	606.937,33 d
1.1.02.01.01		ESTOQUES	630.004,62 d	5.981.186,34	6.004.253,63	606.937,33 d
1.1.03		CLIENTES	4.995.685,71 d	6.278.125,18	6.433.367,82	4.840.443,07 d
1.1.03.01		CLIENTES A RECEBER	4.995.685,71 d	6.278.125,18	6.433.367,82	4.840.443,07 d
1.1.03.01.01		CLIENTES DIVERSOS A RECEBER	4.995.685,71 d	6.278.125,18	6.433.367,82	4.840.443,07 d
1.1.04		IMPOSTOS A RECUPERAR	575.261,08 d	85,75	305,53	575.041,30 d
1.1.04.01		IMPOSTOS A RECUPERAR	575.261,08 d	85,75	305,53	575.041,30 d
1.1.04.01.01		IMPOSTOS A RECUPERAR	575.261,08 d	85,75	305,53	575.041,30 d
1.1.05		OUTROS CREDITOS	7.013.336,78 d	361.698,24	429.928,81	6.945.106,21 d
1.1.05.01		OUTROS CREDITOS	7.013.336,78 d	361.698,24	429.928,81	6.945.106,21 d
1.1.05.01.01		OUTROS CREDITOS	7.013.336,78 d	361.698,24	429.928,81	6.945.106,21 d
1.1.06		BLOQUEIOS JUDICIAIS	451.989,83 d	0,00	0,00	451.989,83 d
1.1.06.01		BLOQUEIOS JUDICIAIS	451.989,83 d	0,00	0,00	451.989,83 d
1.1.06.01.01		BLOQUEIOS JUDICIAIS	451.989,83 d	0,00	0,00	451.989,83 d
1.2		ATIVO NAO CIRCULANTE	27.109.190,25 d	0,00	0,00	27.109.190,25 d
1.2.01		REALIZAVEL A LONGO PRAZO	10.555.860,68 d	0,00	0,00	10.555.860,68 d
1.2.01.04		EMPRESTIMOS A TERCEIROS	10.555.860,68 d	0,00	0,00	10.555.860,68 d
1.2.01.04.01		EMPRESTIMOS A TERCEIROS	10.555.860,68 d	0,00	0,00	10.555.860,68 d
1.2.02		INVESTIMENTOS	1.917.056,95 d	0,00	0,00	1.917.056,95 d
1.2.02.01		IMOBILIZACOES FINANCEIRAS	1.917.056,95 d	0,00	0,00	1.917.056,95 d
1.2.02.01.01		PARTICIPACOES EM OUTRAS EMPRESAS	1.917.056,95 d	0,00	0,00	1.917.056,95 d
1.2.03		IMOBILIZADO	17.532,25 d	0,00	0,00	17.532,25 d
1.2.03.01		IMOBILIZADO	17.532,25 d	0,00	0,00	17.532,25 d
1.2.03.01.01		BENS IMOVEIS	13.939.287,51 d	0,00	0,00	13.939.287,51 d
1.2.03.01.02		DEPRECIACAO ACUMULADA	(16.684.323,57) c	0,00	0,00	(16.684.323,57) c
1.2.03.01.03		IMOBILIZADO EM ANDAMENTO	276.221,39 d	0,00	0,00	276.221,39 d
1.2.03.01.04		IMOBILIZADO AJUSTADO	2.486.346,92 d	0,00	0,00	2.486.346,92 d
1.2.04		INTANGIVEL	14.618.740,37 d	0,00	0,00	14.618.740,37 d
1.2.04.01		ATIVO INTANGIVEL	14.618.740,37 d	0,00	0,00	14.618.740,37 d
1.2.04.01.01		ATIVO INTANGIVEL	14.618.740,37 d	0,00	0,00	14.618.740,37 d

2	PASSIVO	41.093.676,08 c	12.539.328,39	12.389.492,81	40.943.840,50 c
2.1	PASSIVO CIRCULANTE	40.014.266,51 c	12.532.772,27	12.389.492,81	39.870.987,05 c
2.1.01	FORNECEDORES	23.908.027,17 c	6.291.114,28	6.218.497,24	23.835.410,13 c
2.1.01.02	FORNECEDORES	23.908.027,17 c	6.291.114,28	6.218.497,24	23.835.410,13 c
2.1.01.02.01	FORNECEDORES A PAGAR	23.908.027,17 c	6.291.114,28	6.218.497,24	23.835.410,13 c
2.1.02	EMPRESTIMOS E FINANCIAMENTOS	9.475.504,03 c	12.000,00	0,00	9.463.504,03 c
2.1.02.01	EMPRESTIMOS E FINANCIAMENTOS	9.475.504,03 c	12.000,00	0,00	9.463.504,03 c
2.1.02.01.01	BANCOS	1.249.775,18 c	0,00	0,00	1.249.775,18 c
2.1.02.01.03	EMPRESTIMOS CAPITAL DE GIRO CP	7.846.470,27 c	12.000,00	0,00	7.834.470,27 c
2.1.02.01.04	INVESTIMENTOS E FINANCIAMENTOS CP	379.258,58 c	0,00	0,00	379.258,58 c
2.1.03	ADIANTAMENTOS DE CLIENTES	18.115,34 c	13.324,00	4.183,00	8.974,34 c
2.1.03.01	ADIANTAMENTOS DE CLIENTES	18.115,34 c	13.324,00	4.183,00	8.974,34 c
2.1.03.01.01	ADIANTAMENTOS DE CLIENTES	18.115,34 c	13.324,00	4.183,00	8.974,34 c
2.1.04	OBRIGACOES FISCAIS	735,32 c	1.040,85	1.069,68	764,15 c
2.1.04.01	OBRIGACOES FISCAIS	735,32 c	1.040,85	1.069,68	764,15 c
2.1.04.01.01	IMPOSTOS E TAXAS	735,32 c	1.040,85	1.069,68	764,15 c
2.1.05	OBRIGACOES SOCIAIS TRABALHISTAS	561.592,37 c	201.664,16	148.758,94	508.687,15 c
2.1.05.01	OBRIGACOES SOCIAIS TRABALHISTAS	561.592,37 c	201.664,16	148.758,94	508.687,15 c
2.1.05.01.01	OBRIGACOES SOCIAIS TRABALHISTAS	561.592,37 c	201.664,16	148.758,94	508.687,15 c
2.1.07	ANTECIPACAO DE RECEBIVEIS	6.050.292,28 c	6.013.628,98	6.016.983,95	6.053.647,25 c
2.1.07.01	ANTECIPACAO DE RECEBIVEIS	6.050.292,28 c	6.013.628,98	6.016.983,95	6.053.647,25 c
2.1.07.01.01	DUPLICATAS DESCONTADAS	6.050.292,28 c	6.013.628,98	6.016.983,95	6.053.647,25 c
2.2	PASSIVO NAO CIRCULANTE	10.470.109,75 c	0,00	0,00	10.470.109,75 c
2.2.01	EXIGIVEL A LONGO PRAZO	10.470.109,75 c	0,00	0,00	10.470.109,75 c
2.2.01.01	EMPRESTIMOS E FINANCIAMENTOS	8.345.591,46 c	0,00	0,00	8.345.591,46 c
2.2.01.01.01	EMPRESTIMOS CAPITAL DE GIRO LP	7.528.717,77 c	0,00	0,00	7.528.717,77 c
2.2.01.01.02	INVESTIMENTOS E FINANCIAMENTOS LP	679.679,51 c	0,00	0,00	679.679,51 c
2.2.01.01.04	EMPRESTIMOS A TERCEIROS	137.194,18 c	0,00	0,00	137.194,18 c
2.2.01.02	DIVIDAS TRIBUTARIAS	2.124.518,29 c	0,00	0,00	2.124.518,29 c
2.2.01.02.01	DIVIDAS TRIBUTARIAS	2.124.518,29 c	0,00	0,00	2.124.518,29 c
2.3	PATRIMONIO LIQUIDO	(9.390.700,18) d	6.556,12	0,00	(9.397.256,30) d
2.3.01	CAPITAL SOCIAL E RESERVAS	18.001.133,15 c	6.556,12	0,00	17.994.577,03 c
2.3.01.01	CAPITAL SOCIAL	969.491,00 c	0,00	0,00	969.491,00 c
2.3.01.01.01	CAPITAL SOCIAL REALIZADO	969.491,00 c	0,00	0,00	969.491,00 c
2.3.01.02	RESERVAS	45.295,23 c	0,00	0,00	45.295,23 c
2.3.01.02.01	RESERVAS DE CAPITAL	45.295,23 c	0,00	0,00	45.295,23 c
2.3.01.03	AJUSTES DE AVALIACOES PATRIMONIAIS	16.986.346,92 c	0,00	0,00	16.986.346,92 c
2.3.01.03.01	AJUSTES DE AVALIACOES PATRIMONIAIS	16.986.346,92 c	0,00	0,00	16.986.346,92 c
2.3.01.04	AJUSTES DE EXERCICIOS ANTERIORES	0,00	6.556,12	0,00	(6.556,12) d
2.3.01.04.01	AJUSTES DE EXERCICIOS ANTERIORES	0,00	6.556,12	0,00	(6.556,12) d
2.3.02	RESULTADOS ACUMULADOS	(27.391.833,33) d	0,00	0,00	(27.391.833,33) d
2.3.02.01	LUCROS OU PREJUIZOS ACUMULADOS	(27.391.833,33) d	0,00	0,00	(27.391.833,33) d
2.3.02.01.01	LUCROS OU PREJUIZOS ACUMULADOS	(27.391.833,33) d	0,00	0,00	(27.391.833,33) d

3	RECEITAS	73.356.252,13 c	13.383,00	6.278.125,18	79.620.994,31 c
3.1	RECEITAS OPERACIONAIS	73.356.252,13 c	13.383,00	6.278.125,18	79.620.994,31 c
3.1.01	RECEITAS COM VENDAS	73.356.252,13 c	13.383,00	6.278.125,18	79.620.994,31 c
3.1.01.01	RECEITAS COM VENDAS DE PRODUTOS	74.084.660,02 c	0,00	6.278.125,18	80.362.785,20 c
3.1.01.01.01	RECEITAS COM VENDAS DE MERCADORIA/	74.084.660,02 c	0,00	6.278.125,18	80.362.785,20 c
3.1.01.02	RECEITAS COM SERVICOS	1.050,00 c	0,00	0,00	1.050,00 c
3.1.01.02.01	RECEITAS COM VENDAS DE SERVICOS	1.050,00 c	0,00	0,00	1.050,00 c
3.1.01.03	DEDUCOES DA RECEITA COM VENDAS	(725.183,25) d	13.383,00	0,00	(738.566,25) d
3.1.01.03.01	DEVOLUCOES DESCONTOS E ABATIMENT	(725.183,25) d	13.383,00	0,00	(738.566,25) d
3.1.01.04	DEDUCOES DA RECEITA	(4.274,64) d	0,00	0,00	(4.274,64) d
3.1.01.04.01	TRIBUTOS E CONTRIBUICOES SOBRE VEN	(4.274,64) d	0,00	0,00	(4.274,64) d
4	CUSTOS E DESPESAS	73.666.640,81 d	6.396.323,79	33.073,39	80.029.891,21 d
4.1	CUSTOS	68.835.396,68 d	5.926.737,87	11.588,04	74.750.546,51 d
4.1.01	CUSTOS OPERACIONAIS	68.835.396,68 d	5.926.737,87	11.588,04	74.750.546,51 d
4.1.01.01	CUSTOS DE MERCADORIAS VENDIDAS	68.835.396,68 d	5.926.737,87	11.588,04	74.750.546,51 d
4.1.01.01.01	CUSTOS DE MERCADORIAS VENDIDAS	68.835.396,68 d	5.926.737,87	11.588,04	74.750.546,51 d
4.2	DESPESAS	4.200.109,58 d	413.315,73	11.718,26	4.601.707,05 d
4.2.01	DESPESAS OPERACIONAIS	4.200.109,58 d	413.315,73	11.718,26	4.601.707,05 d
4.2.01.01	DESPESAS ADMINISTRATIVAS	952.855,32 d	138.636,64	85,75	1.091.406,21 d
4.2.01.01.01	DESPESAS ADMINISTRATIVAS	952.855,32 d	138.636,64	85,75	1.091.406,21 d
4.2.01.02	DESPESA COMERCIAL DIESEL	232.235,05 d	16.916,02	0,00	249.151,07 d
4.2.01.02.01	DESPESA COMERCIAL DIESEL	232.235,05 d	16.916,02	0,00	249.151,07 d
4.2.01.03	DESPESA LOGISTICA	1.572.240,34 d	149.418,97	0,00	1.721.659,31 d
4.2.01.03.01	DESPESA LOGISTICA	1.572.240,34 d	149.418,97	0,00	1.721.659,31 d
4.2.01.04	DESPESA MANUTENCAO	182.475,05 d	1.898,73	0,00	184.373,78 d
4.2.01.04.01	DESPESA MANUTENCAO	182.475,05 d	1.898,73	0,00	184.373,78 d
4.2.01.05	DESPESAS TRABALHISTAS	1.260.303,82 d	106.445,37	11.632,51	1.355.116,68 d
4.2.01.05.01	DESPESAS TRABALHISTAS	1.260.303,82 d	106.445,37	11.632,51	1.355.116,68 d
4.6	RECEITAS FINANCEIRAS	(39.400,63) c	0,00	8.062,39	(47.463,02) c
4.6.01	RECEITAS FINANCEIRAS	(39.400,63) c	0,00	8.062,39	(47.463,02) c
4.6.01.01	RECEITAS FINANCEIRAS	(39.400,63) c	0,00	8.062,39	(47.463,02) c
4.6.01.01.01	RECEITAS FINANCEIRAS	(39.400,63) c	0,00	8.062,39	(47.463,02) c
4.7	DESPESAS FINANCEIRAS	524.290,30 d	56.270,19	0,00	580.560,49 d
4.7.01	DESPESAS FINANCEIRAS	524.290,30 d	56.270,19	0,00	580.560,49 d
4.7.01.01	DESPESAS FINANCEIRAS	524.290,30 d	56.270,19	0,00	580.560,49 d
4.7.01.01.01	DESPESAS FINANCEIRAS	524.290,30 d	56.270,19	0,00	580.560,49 d
4.8	OUTRAS RECEITAS/DESPESAS	146.244,88 d	0,00	1.704,70	144.540,18 d
4.8.01	OUTRAS RECEITAS/DESPESAS	146.244,88 d	0,00	1.704,70	144.540,18 d
4.8.01.01	OUTRAS RECEITAS/DESPESAS	146.244,88 d	0,00	1.704,70	144.540,18 d
4.8.01.01.01	OUTRAS RECEITAS/DESPESAS	146.244,88 d	0,00	1.704,70	144.540,18 d

**PETRONUNES TRANSP REV RET DERIV PETROLEO LTDA - CONSOLIDADO**

Folha 4

Insc. Junta Comercial 42200536316 CNPJ 75.790.493/0001-00

11/03/2024 11:38

Balancete Sintético - Período de 01/12/2023 a 31/12/2023

**Empresa: 1 COPETROL MATRIZ**

Conta	Saldo Anterior	Débito	Crédito	Saldo Final
ATIVO	40.783.287,40	19.164.161,54	19.412.505,34	40.534.943,60
PASSIVO	41.093.676,08	12.539.328,39	12.389.492,81	40.943.840,50
RECEITAS	73.356.252,13	13.383,00	6.278.125,18	79.620.994,31
CUSTOS E DESPESAS	73.666.640,81	6.396.323,79	33.073,39	80.029.891,21

**Resultado do Período** (98.508,22)**Resultado Acumulado** (408.896,90)

ARGEMIRO ANTONIO  
NUNES:00872849953

Assinado de forma digital por ARGEMIRO ANTONIO NUNES:00872849953  
Dados: 2024.03.11 11:43:58 -03'00'

ARGEMIRO ANTONIO NUNES

Administrador

CPF: 00872849953

RG: 174685

JOAO ROBERTO  
TAVARES:03636752995

Assinado de forma digital por JOAO ROBERTO TAVARES:03636752995  
Dados: 2024.03.11 11:44:31 -03'00'

JOAO ROBERTO TAVARES

Contador

CPF: 03636752995

RG: 4258011

Código	Classificação	Conta	Saldo Anterior	Débito	Crédito	Saldo
11579	1	ATIVO	12.876.040,48D	2.764.741,66	2.808.127,32	12.832.654,82D
11580	1.1	CIRCULANTE	7.283.592,46D	2.764.741,66	2.796.486,64	7.251.847,48D
11581	1.1.01	DISPONIBILIDADES	23.341,39D	1.841.066,56	1.832.095,53	32.312,42D
19154	1.1.01.02	CAIXA	11.205,28D	1.404.672,96	1.404.361,96	11.516,28D
19156	1.1.01.04	BANCOS CONTA MOVIMENTO	12.086,11D	435.846,85	427.275,10	20.657,86D
19158	1.1.01.05	APLICACAO LIQUIDEZ IMEDIATA	50,00D	546,75	458,47	138,28D
11515	1.1.02	CREDITOS - CONTAS A RECEBER	6.056.235,47D	31.078,83	110.026,05	5.977.288,25D
11526	1.1.02.02	CONTAS A RECEBER	6.056.235,47D	31.078,83	110.026,05	5.977.288,25D
11443	1.1.03	ESTOQUES	79.306,16D	887.906,00	848.649,71	118.562,45D
11444	1.1.03.01	ESTOQUE DE COMBUSTIVEIS	50.953,07D	887.906,00	848.649,71	90.209,36D
11449	1.1.03.02	ESTOQUE LUBRIFICANTES	6.012,79D	0,00	0,00	6.012,79D
11454	1.1.03.03	ESTOQUE DE PECAS E ACESSORIOS	20.178,20D	0,00	0,00	20.178,20D
19215	1.1.03.04	ESTOQUE DE FILTROS	2.119,11D	0,00	0,00	2.119,11D
19223	1.1.03.05	ESTOQUE LOJA DE CONVENIENCIA	42,99D	0,00	0,00	42,99D
11554	1.1.05	OUTROS CREDITOS	1.124.709,44D	4.690,27	5.715,35	1.123.684,36D
11555	1.1.05.01	ADIANTAMENTOS FUNCIONARIOS	3.634,95D	3.000,00	5.715,35	919,60D
11564	1.1.05.02	ADIANTAMENTOS	1.059.956,09D	0,00	0,00	1.059.956,09D
11571	1.1.05.03	CREDITOS TRIBUT / FISCAIS	61.118,40D	1.690,27	0,00	62.808,67D
11465	1.2	NÃO CIRCULANTE	5.592.448,02D	0,00	11.640,68	5.580.807,34D
11466	1.2.01	REALIZAVEL A LONGO PRAZO	1.279.522,12D	0,00	0,00	1.279.522,12D
16400	1.2.01.02	APLICACOES FINANCEIRAS	226.024,83D	0,00	0,00	226.024,83D
08411	1.2.01.05	DEPOSITOS/BLOQUEIOS JUDICIAIS	203.448,12D	0,00	0,00	203.448,12D
98330	1.2.01.06	MUTUOS A EMPRESAS L.P	850.049,17D	0,00	0,00	850.049,17D
11485	1.2.02	INVESTIMENTOS	3.200,00D	0,00	0,00	3.200,00D
11492	1.2.02.01	PARTIC. EM OUTRAS EMPRESAS	3.200,00D	0,00	0,00	3.200,00D
11167	1.2.03	ATIVO IMOBILIZADO	1.223.654,13D	0,00	11.640,68	1.212.013,45D
11497	1.2.03.01	IMOBILIZADO TECNICO	9.705.298,67D	0,00	0,00	9.705.298,67D
11374	1.2.03.02	(-) DEPRECIACAO / AMORTIZACAO ACUM.	8.639.798,10C	0,00	11.640,68	8.651.438,78C
19280	1.2.03.03	IMOBILIZADO EM ANDAMENTO	158.153,56D	0,00	0,00	158.153,56D
22371	1.2.04	INTANGÍVEL	3.086.071,77D	0,00	0,00	3.086.071,77D
22319	1.2.04.01	OPERACIONAL INCORPÓREO	3.121.613,18D	0,00	0,00	3.121.613,18D
50242	1.2.04.02	(-) AMORT. ACUMULADA	35.541,41C	0,00	0,00	35.541,41C



Código	Classificação	Conta	Saldo Anterior	Débito	Crédito	Saldo
11384	2	PASSIVO	13.318.121,52C	74.399,26	80.839,80	13.324.562,06C
11385	2.1	CIRCULANTE	20.268.871,25C	74.399,26	80.839,80	20.275.311,79C
11386	2.1.01	EXIGIVEL A CURTO PRAZO	20.268.871,25C	74.399,26	80.839,80	20.275.311,79C
19286	2.1.01.01	FORNECEDORES	15.396.985,91C	0,00	0,00	15.396.985,91C
19288	2.1.01.02	OBRIGACOES TRABALHISTAS	2.021.266,83C	73.610,97	79.964,49	2.027.620,35C
19294	2.1.01.03	OBRIGACOES TRIBUTARIAS / FISCAIS	126.433,90C	788,29	875,31	126.520,92C
98355	2.1.01.06	SALDO NEGATIVO C/C	211.170,05C	0,00	0,00	211.170,05C
19322	2.1.01.08	EMPRESTIMOS E CAP.GIROS	2.463.846,28C	0,00	0,00	2.463.846,28C
19330	2.1.01.09	FINANCIAMENTOS	30.750,73C	0,00	0,00	30.750,73C
19340	2.1.01.10	CONVENIOS A PAGAR	18.417,55C	0,00	0,00	18.417,55C
11304	2.2	NAO CIRCULANTE	14.879.313,23C	0,00	0,00	14.879.313,23C
11305	2.2.01	EXIGIVEL A LONGO PRAZO	14.879.313,23C	0,00	0,00	14.879.313,23C
19363	2.2.01.01	EMPRESTIMOS LONGO PRAZO	4.683.545,66C	0,00	0,00	4.683.545,66C
19376	2.2.01.02	FINANCIAMENTOS LONGO PRAZO	85.910,00C	0,00	0,00	85.910,00C
19384	2.2.01.03	MUTUOS A EMPRESAS COLIGADAS - LONGO PRAZO	6.982.024,80C	0,00	0,00	6.982.024,80C
31045	2.2.01.05	DIVIDAS TRIBUTARIAS	3.127.832,77C	0,00	0,00	3.127.832,77C
11316	2.3	PATRIMONIO LIQUIDO	21.830.062,96D	0,00	0,00	21.830.062,96D
11317	2.3.01	CAPITAL SOCIAL	4.142.704,00C	0,00	0,00	4.142.704,00C
98995	2.3.01.01	CAPITAL SOCIAL SUBSCRITO	4.142.704,00C	0,00	0,00	4.142.704,00C
98996	2.3.02	RESERVAS	464.329,29C	0,00	0,00	464.329,29C
11320	2.3.02.01	RESERVA DE CAPITAL	450.013,79C	0,00	0,00	450.013,79C
11325	2.3.02.03	RESERVA DE LUCRO	14.315,50C	0,00	0,00	14.315,50C
99103	2.3.03	AJUSTES DE AVALIACOES PATRIMONIAIS	3.000.000,00C	0,00	0,00	3.000.000,00C
99104	2.3.03.01	AJUSTE DE REAVALIACOES PATRIMONIAIS	3.000.000,00C	0,00	0,00	3.000.000,00C
99258	2.3.04	AJUSTES	143.339,53D	0,00	0,00	143.339,53D
99259	2.3.04.01	AJUSTES RETROSPECTIVOS	143.339,53D	0,00	0,00	143.339,53D
98997	2.3.05	LUCROS OU PREJUICIOS ACUMULADOS	29.293.756,72D	0,00	0,00	29.293.756,72D
11307	2.3.05.01	LUCROS/PREJUICIOS ACUMULADOS	29.293.756,72D	0,00	0,00	29.293.756,72D

Código	Classificação	Conta	Saldo Anterior	Débito	Crédito	Saldo
11334	3	CONTAS DO RESULTADO	442.081,04D	995.613,48	945.787,28	491.907,24D
11335	3.1	LUCRO BRUTO	1.128.604,32C	848.649,71	930.776,86	1.210.731,47C
11336	3.1.01	RECEITA LIQUIDA	10.596.231,48C	0,00	930.776,86	11.527.008,34C
11337	3.1.01.01	RECEITA BRUTA	10.596.231,48C	0,00	930.776,86	11.527.008,34C
11348	3.1.02	CUSTOS TOTAIS	9.467.627,16D	848.649,71	0,00	10.316.276,87D
11349	3.1.02.01	CUSTO DE PRODUTOS VENDIDOS	9.467.627,16D	848.649,71	0,00	10.316.276,87D
11426	3.2	DESPESAS OPERACIONAIS	1.330.168,00D	135.539,09	15.010,42	1.450.696,67D
11355	3.2.01	DESPESAS OPERACIONAIS POSTOS	1.330.168,00D	135.539,09	15.010,42	1.450.696,67D
55268	3.2.01.01	DESPESAS ADMINISTRATIVAS	619.968,63D	58.635,74	1.690,27	676.914,10D
55347	3.2.01.02	DESPESAS TRABALHISTAS	710.199,37D	76.903,35	13.320,15	773.782,57D
11176	3.3	RECEITAS E DESPESAS FINANCEIRAS OP	122.673,83D	11.424,68	0,00	134.098,51D
20261	3.3.01	RECEITAS E DESPESAS FINANCEIRAS	122.673,83D	11.424,68	0,00	134.098,51D
20264	3.3.01.01	DESPESAS FINANCEIRAS	122.673,93D	11.424,68	0,00	134.098,61D
20367	3.3.01.02	RECEITAS FINANCEIRAS	0,10C	0,00	0,00	0,10C
11194	3.4	OUTROS RESULTADOS OPERACIONAIS	117.843,53D	0,00	0,00	117.843,53D
20566	3.4.01	OUTRAS RECEITAS/DESPESAS OPERACIONAIS	117.843,53D	0,00	0,00	117.843,53D
20567	3.4.01.01	OUTRAS DESPESAS OPERACIONAIS	118.000,00D	0,00	0,00	118.000,00D
20573	3.4.01.02	OUTRAS RECEITAS	156,47C	0,00	0,00	156,47C

ARGEMIRO ANTONIO  
NUNES:00872849953

Assinado de forma digital por  
ARGEMIRO ANTONIO  
NUNES:00872849953  
Dados: 2024.03.05 15:12:18 -03'00'

JOAO ROBERTO  
TAVARES:0363675299  
5

Assinado de forma digital por JOAO  
ROBERTO TAVARES:03636752995  
Dados: 2024.03.05 15:13:14 -03'00'

Responsável pela Empresa  
ARGEMIRO ANTONIO NUNES  
Cargo: SÓCIO-ADMINISTRADOR  
CPF: 008.728.499-53

Contador Responsável  
JOÃO ROBERTO TAVARES  
Cargo: Contador  
CPF: 036.367.529-95  
CRC: SC-031424/O-7