

# RELATÓRIO MENSAL DAS ATIVIDADES (RMA)

Art. 22, II, “c” da Lei 11.101/2005

➤ **Empresas Recuperandas:** Aladdin Tapetes e Transportes Ltda e Aladdin Logística e Transporte Ltda

➤ **Autos nº:** 5085005-84.2023.8.24.0023

(Autos da recuperação judicial: 5000945-66.2023.8.24.0028)

➤ **Adm. Judicial:** Gladius Consultoria e Gestão Empresarial S/S Ltda

Dezembro/2023

# Sumário

<b>1. EVENTOS RELEVANTES .....</b>	<b>2</b>
1.1. EVENTOS PROCESSUAIS DO ÚLTIMO MÊS .....	2
1.2. EVENTOS PROCESSUAIS EM ANDAMENTO .....	2
<b>2. VISÃO GERAL DA RECUPERANDA .....</b>	<b>2</b>
2.1. HISTÓRICO DE ATIVIDADES .....	2
2.2. SEDE .....	3
2.3. ESTRUTURA SOCIETÁRIA .....	3
<b>3. INFORMAÇÕES OPERACIONAIS .....</b>	<b>3</b>
3.1. ÍNDICE OPERACIONAL .....	3
3.2. RECURSOS HUMANOS (RH) .....	4
<b>4. INFORMAÇÕES FINANCEIRAS .....</b>	<b>4</b>
4.1. BALANÇO PATRIMONIAL .....	4
4.1.1. ALADDIN TAPETES E TRANSPORTES LTDA .....	4
4.2. DEMONSTRAÇÃO DO RESULTADO DO EXERCÍCIO .....	6
4.2.1. ALADDIN TAPETES E TRANSPORTES LTDA .....	6
4.2.2. ALADDIN TRANSPORTE E LOGÍSTICA LTDA .....	7
4.3. FATURAMENTO .....	7
4.4. ÍNDICES DE LIQUIDEZ .....	8
4.4.1. LIQUIDEZ IMEDIATA .....	8
4.4.2. LIQUIDEZ CORRENTE .....	8
4.4.3. LIQUIDEZ SECA .....	9
4.4.4. LIQUIDEZ GERAL .....	9
<b>5. ENDIVIDAMENTO SUJEITO A RECUPERAÇÃO JUDICIAL .....</b>	<b>10</b>
<b>6. CONCLUSÃO .....</b>	<b>11</b>
<b>ANEXO 1 CRONOGRAMA DO ANDAMENTO PROCESSUAL .....</b>	<b>12</b>
<b>ANEXO 2 BALANCETE CONTÁBIL .....</b>	<b>15</b>

## 1. EVENTOS RELEVANTES

Prezando pela transparência processual, abaixo estão descritos os principais eventos processuais do mês, assim como os eventos processuais que se encontram em andamento. Informações mais detalhadas e completas podem ser obtidas no Cronograma do Andamento Processual ([Anexo 1](#)), ou diretamente no site desta Administradora Judicial (<https://www.gladiusconsultoria.com.br/processo/aladdin-tapetes-e-transportes-ltda-135>).

### 1.1. EVENTOS PROCESSUAIS DO ÚLTIMO MÊS

Ao decorrer dos últimos meses houve a seguinte movimentação processual:

- No dia 19/01/2024 as recuperandas apresentaram o plano de recuperação judicial consolidado ([evento 327](#));
- No dia 24/01/2024 ocorreu a publicação da relação de credores do administrador judicial no DJSC ([evento 332](#));
- No dia 14/02/2024 esta administração judicial apresentou nos autos o relatório sobre o plano de recuperação judicial, conforme determina o art. 22, II, h, da Lei 11.101/2005.

### 1.2. EVENTOS PROCESSUAIS EM ANDAMENTO

No momento aguarda-se a determinação de **publicação do plano de recuperação judicial**, conforme determina o parágrafo único do art. 53, da Lei 11.101/2005.

## 2. VISÃO GERAL DA RECUPERANDA

### 2.1. HISTÓRICO DE ATIVIDADES

Conforme relatado na inicial, a recuperanda Aladdin Tapetes e Transportes Ltda iniciou suas atividades no ano de 2008, somente com a produção manual e artesanal de tapetes, objetivando a revenda, e assim desenvolveu a atividade por aproximadamente cinco anos.

No ano de 2012, decidiu-se por adquirir um caminhão, com objetivo de não depender de terceiros para realizar o transporte dos produtos. Com o êxito nas atividades, a empresa passou a revender e transportar tapetes de terceiros, além da sua fabricação própria. Após três anos, ao adquirir outro caminhão e prospectar novos clientes na área de transporte, a atividade principal da empresa deixou de ser fabricação e revenda de tapetes e passou a ser transporte.

Já a recuperanda Aladdin Logística e Transporte Ltda teve suas atividades iniciadas em 2021 com o objetivo de adequar a atividade da primeira recuperanda também à atividade de transporte, isto porque seus clientes possuíam uma demanda por uma empresa de transporte que opera pelo regime tributário de lucro real.

## 2.2. SEDE

A recuperanda Aladdin Tapetes e Transportes Ltda possui sua sede instalada na Rua Coronel Marcos Rovaris, 378, sala 404, Centro, Içara, Santa Catarina, CEP 88802-0000 e a recuperanda Aladdin Logística e Transporte Ltda possui sua sede instalada na Rodovia Municipal Antônio Soratto, 0, Esplanada, Içara, Santa Catarina, CEP 88820000.

## 2.3. ESTRUTURA SOCIETÁRIA

Os quadros societários das recuperandas possuem as seguintes composições:

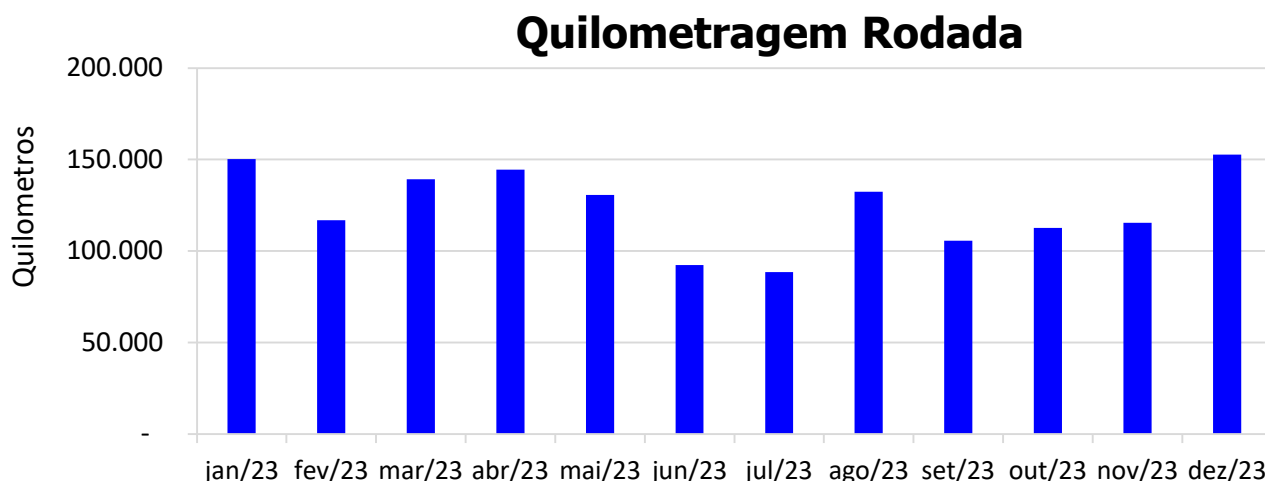
<b>ALADDIN TAPETES E TRANSPORTES LTDA</b>			
<b>SÓCIA</b>	<b>QNTD. DE COTAS</b>	<b>VALOR DAS COTAS</b>	<b>% DO TOTAL</b>
MARA APARECIDA DE ARAUJO	60.000	R\$ 60.000	100%
<b>TOTAL</b>	<b>60.000</b>	<b>R\$ 60.000</b>	<b>100%</b>

<b>ALADDIN TRANSPORTE E LOGISTICA LTDA</b>			
<b>SÓCIA</b>	<b>QNTD. DE COTAS</b>	<b>VALOR DAS COTAS</b>	<b>% DO TOTAL</b>
ADALBERTO ANTONIO LIMA	50.000	R\$ 50.000	100%
<b>TOTAL</b>	<b>50.000</b>	<b>R\$ 50.000</b>	<b>100%</b>

## 3. INFORMAÇÕES OPERACIONAIS

### 3.1. ÍNDICE OPERACIONAL

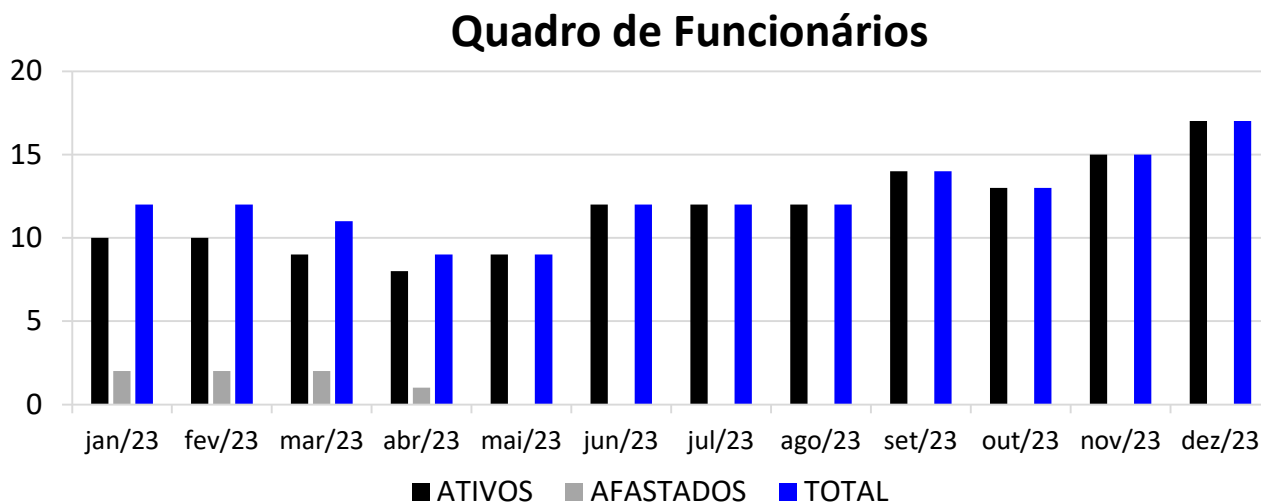
Como já citado anteriormente, atualmente a atividade principal das empresas consiste em transporte logístico. Portanto, visando monitorar a atividade operacional da recuperanda, será acompanhada a **quilometragem rodada por seus veículos**. Sendo assim, no mês de **Dezembro/2023** foram rodados **152.697 km**, aumento de 37% em relação ao mês anterior.



\* Valor médio mensal do ano referência.

### 3.2. RECURSOS HUMANOS (RH)

O quadro de funcionários é composto pelos seguintes profissionais: costureira, motorista carreteiro e advogada. No mês de referência deste relatório, a empresa possui **17 funcionários**, sendo **17 ativos** e **nenhum afastado**. Desta forma, segue abaixo sua representação gráfica.



\* Valor referente ao último mês do ano.

## 4. INFORMAÇÕES FINANCEIRAS

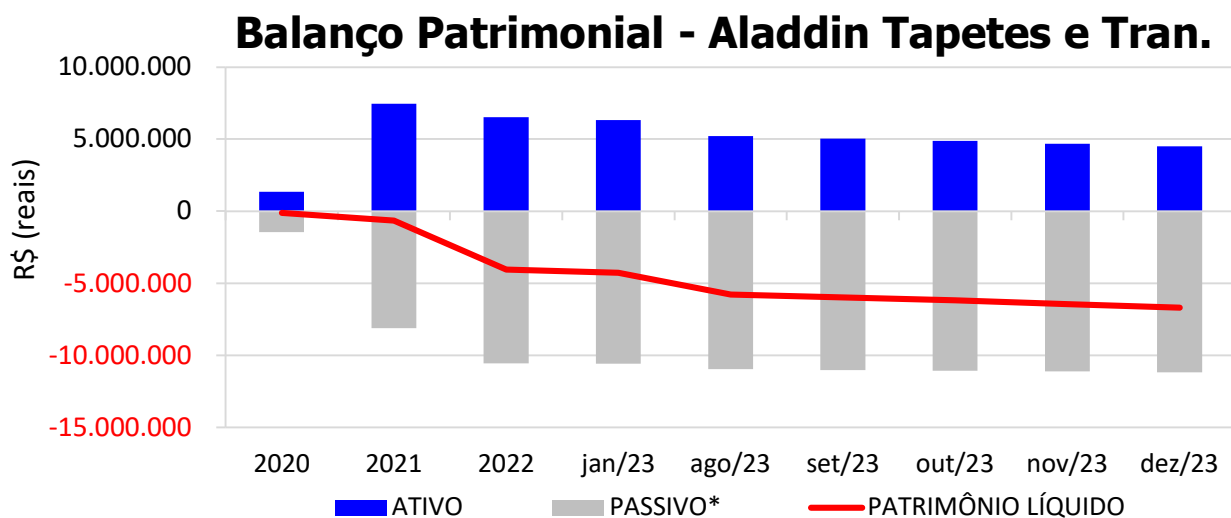
### 4.1. BALANÇO PATRIMONIAL

O balanço patrimonial é a posição da empresa em um determinado momento, sendo composto pelo ativo, passivo e patrimônio líquido. O ativo demonstra onde a empresa aplicou seus recursos, ou seja, quais são seus bens e direitos. O passivo representa de onde vieram estes recursos e quais suas obrigações. Já o patrimônio líquido representa a parte da empresa pertencente aos sócios, geralmente sendo representado por investimentos e lucros gerados na atividade.

Para fins de facilitar a análise gráfica, o patrimônio líquido não foi considerado no valor do passivo, sendo demonstrado separadamente, com é possível observar nos gráficos dos itens abaixo.

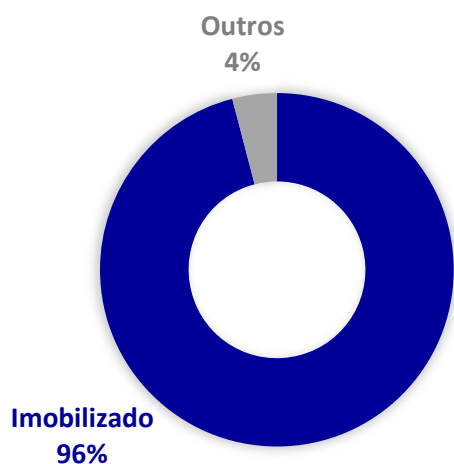
#### 4.1.1. ALADDIN TAPETES E TRANSPORTES LTDA

No mês de **Dezembro/2023**, o **ATIVO** da recuperanda somou **R\$ 4.495.794**, sendo composto principalmente por: Imobilizado (96%) e Outros (4%). Já o **PASSIVO** (passivo circulante + passivo não circulante), somou **R\$ 11.175.994** sendo composto principalmente por: Empréstimos e financiamentos (89%), Aladdin transportes e logística ltda (10%) e Outros (1%).

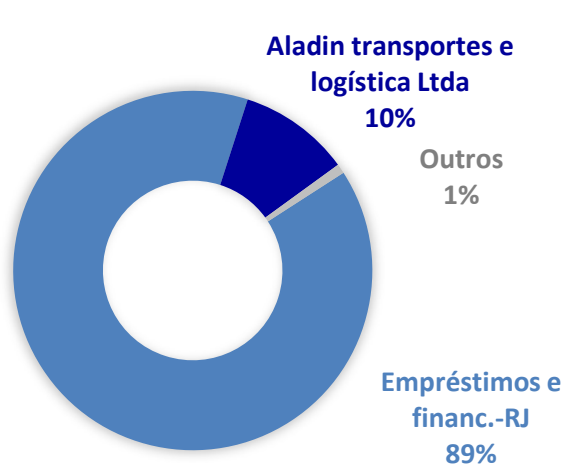


\* O valor do patrimônio líquido não está incluso no valor do passivo.

#### ATIVO - DEZ/2023

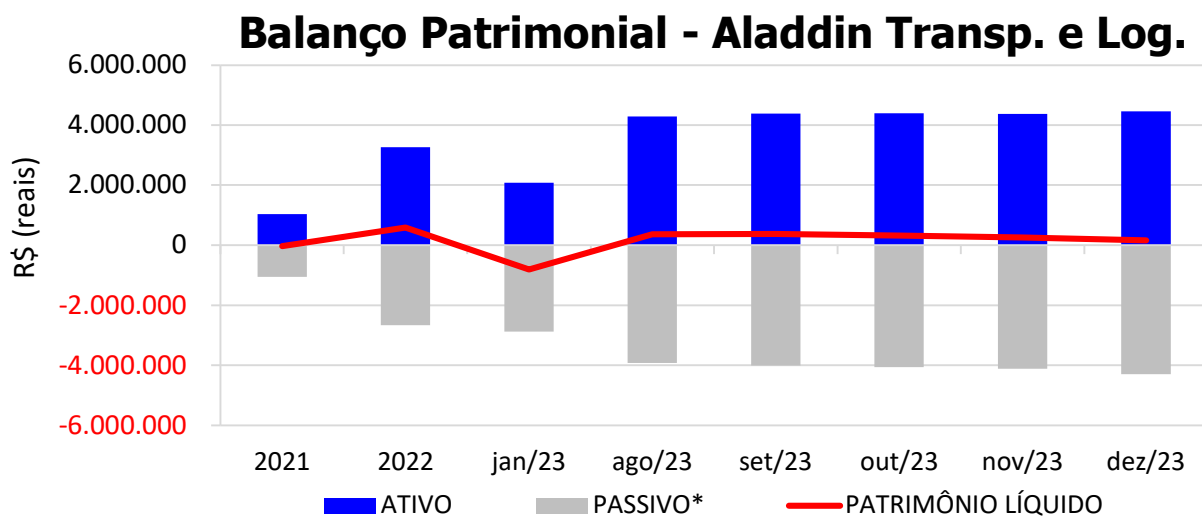


#### PASSIVO - DEZ/2023

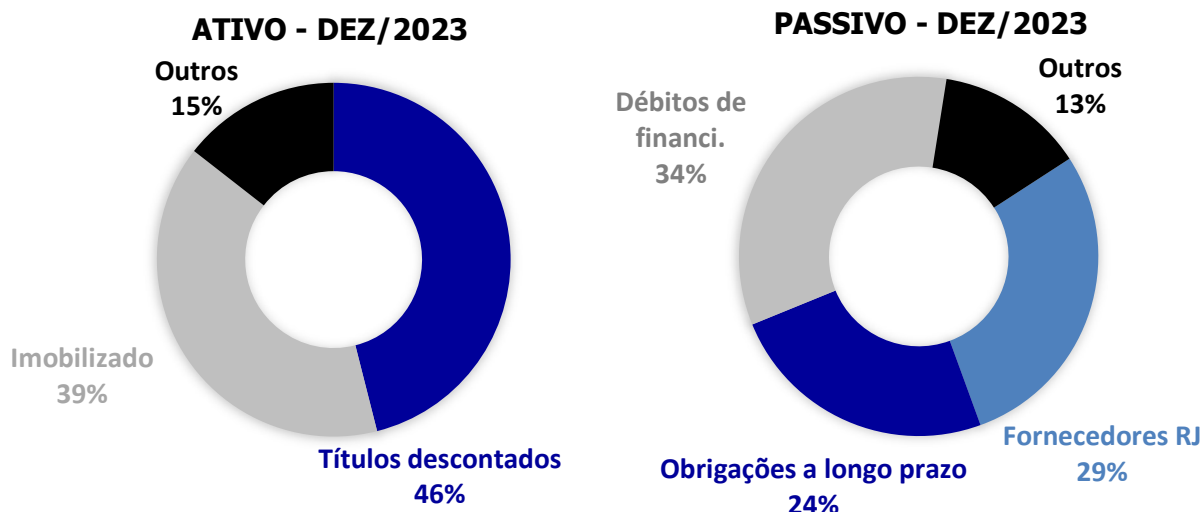


#### 1.1.1. ALADDIN TRANSPORTE E LOGÍSTICA LTDA

No mês de **Dezembro/2023**, o **ATIVO** da recuperanda somou **R\$ 4.456.023**, sendo composto principalmente por: Títulos descontados (46%), Imobilizado (39%) e Outros (15%). Já o **PASSIVO** (passivo circulante + passivo não circulante), somou **R\$ 4.299.825** sendo composto principalmente por: Débitos de financiamentos (34%), Fornecedores RJ (29%), Obrigações de longo prazo (24%) e Outros (13%).



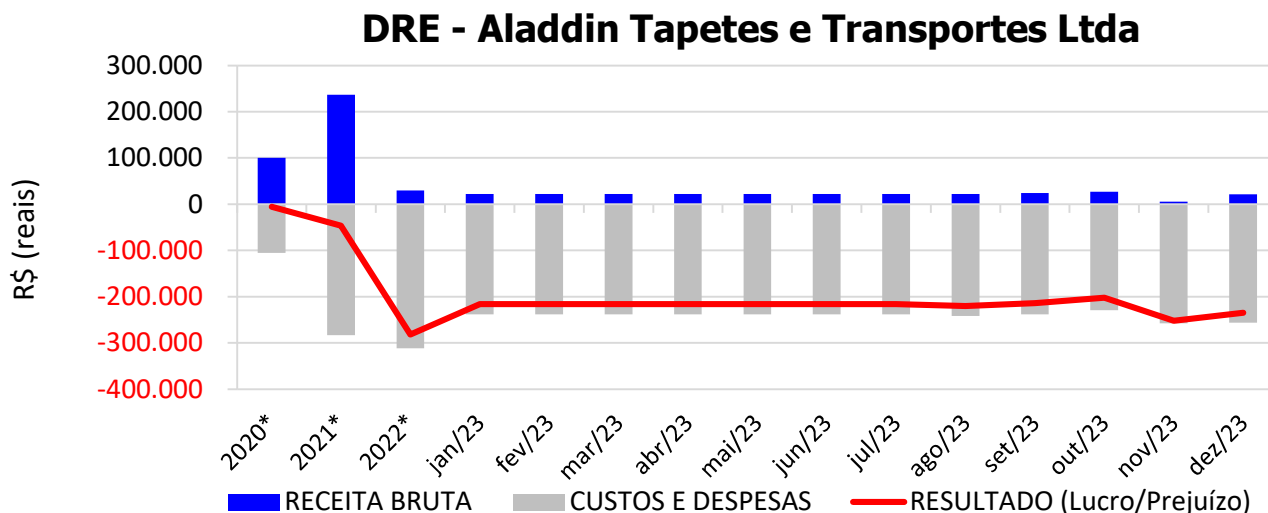
\* O valor do patrimônio líquido não está incluso no valor do passivo.



## 1.2. DEMONSTRAÇÃO DO RESULTADO DO EXERCÍCIO

### 1.2.1. ALADDIN TAPETES E TRANSPORTES LTDA

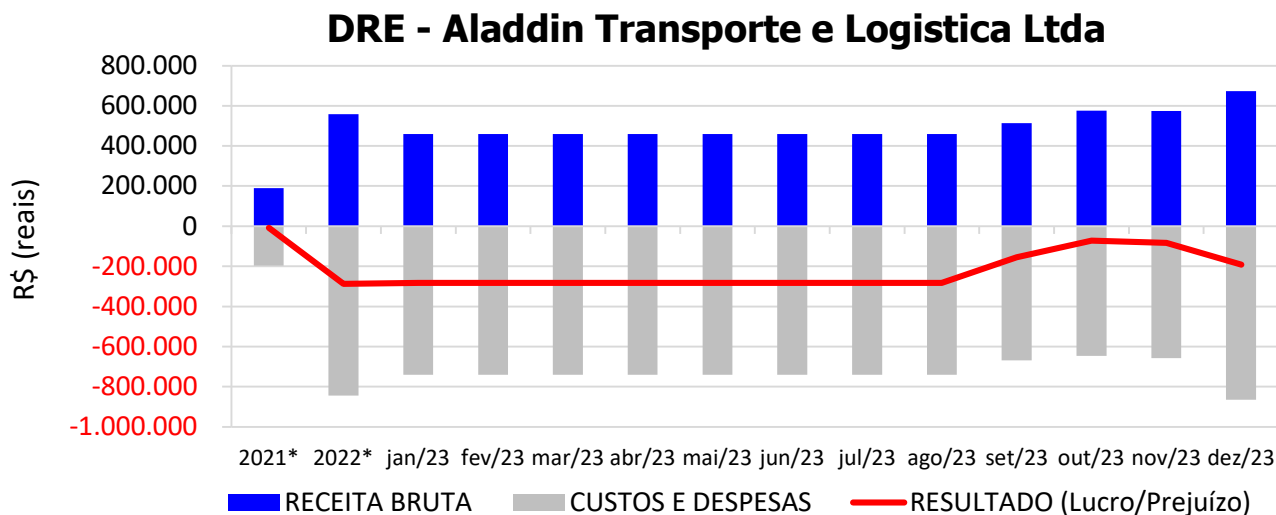
De acordo com a demonstração contábil em anexo, até o mês de **Dezembro/2023** a empresa obteve **receita bruta** contábil de **R\$ 21.417** e prejuízo contábil de R\$ 234.985, conforme gráfico abaixo:



\* Valor médio mensal do ano referência. Os valores de Jan/23 a Jul/23 refere-se à média mensal.

### 1.2.2. ALADDIN TRANSPORTE E LOGÍSTICA LTDA

De acordo com a demonstração contábil em anexo, até o mês de **Dezembro/2023** a empresa obteve **receita bruta** contábil de **R\$ 672.373** e prejuízo contábil de R\$ 191.730, conforme gráfico abaixo:



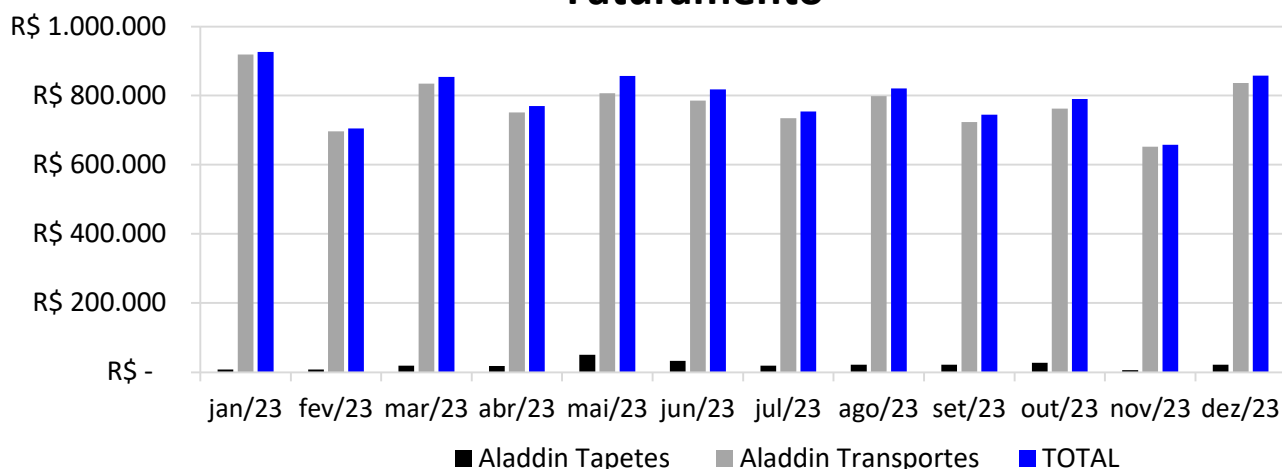
\* Valor médio mensal do ano referência. Os valores de Jan/23 a Ago/23 refere-se à média mensal.

### 1.3. FATURAMENTO

No mês de **Dezembro/2023** as empresas faturaram **R\$ 857.774**, aumento de 30% em relação ao mês anterior.



## Faturamento



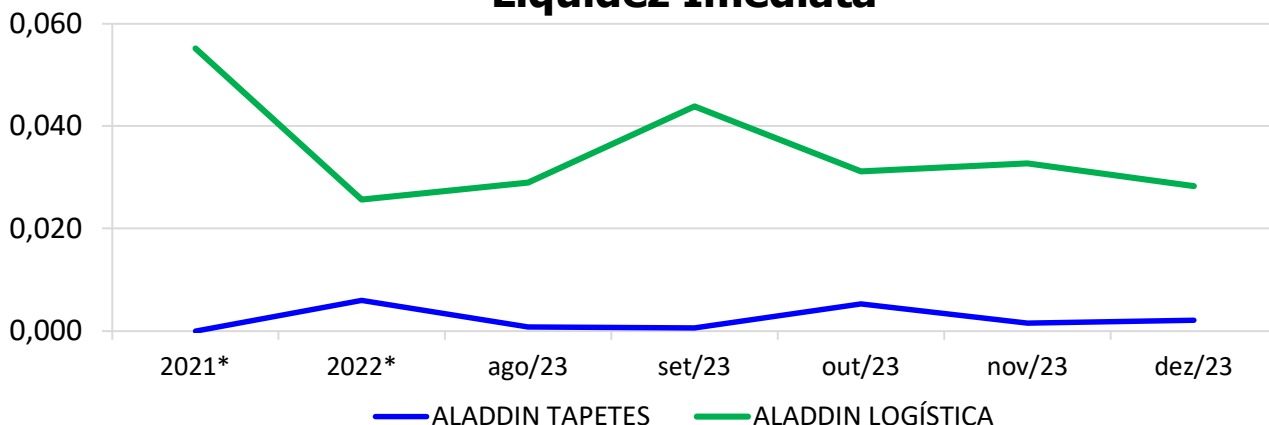
\* Valor médio mensal do ano referência.

## 1.4. ÍNDICES DE LIQUIDEZ

### 1.4.1. LIQUIDEZ IMEDIATA

O índice de liquidez imediata é o quociente que compara o *Disponível* e o *Passivo Circulante* ou *Obrigações de Curto Prazo*. Ou seja, quanto das obrigações de até 12 meses a empresa consegue liquidar com os recursos que ela consegue transformar em dinheiro imediatamente para cada R\$ 1,00 de obrigação.

## Liquidez Imediata

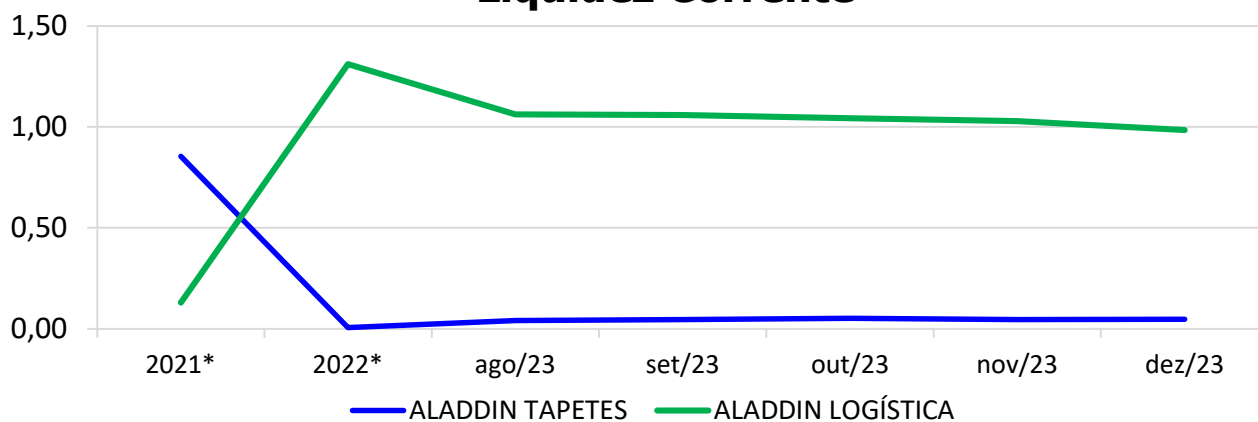


\* Valor médio mensal do ano referência.

### 1.4.2. LIQUIDEZ CORRENTE

O índice de liquidez corrente é o comparativo entre o *Ativo Circulante* e o *Passivo Circulante*. Ou seja, quanto das disponibilidades, bens ou direitos que a empresa possui de curto prazo para quitar com suas obrigações, também do curto prazo de até 12 meses, para cada R\$ 1,00 devido.

## Liquidez Corrente

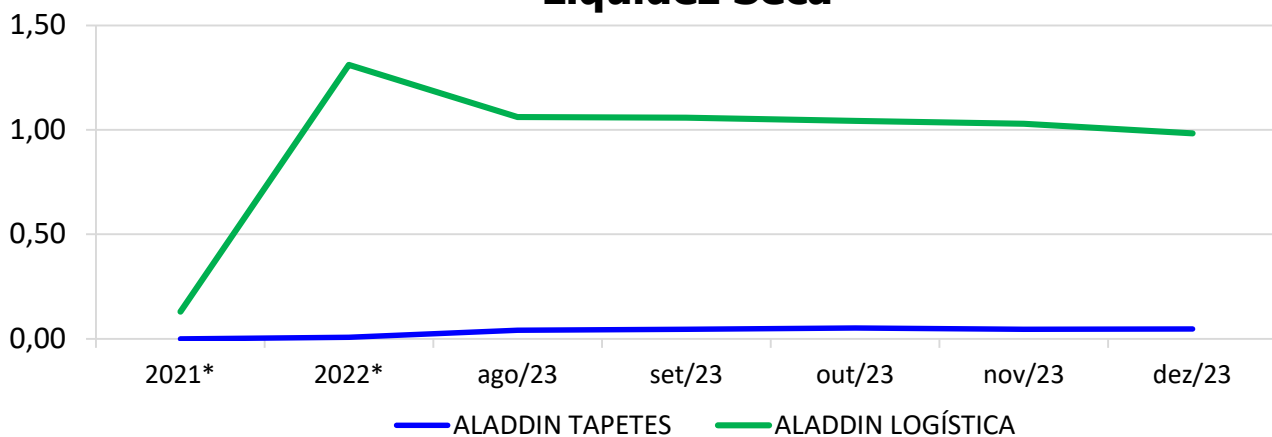


\* Valor médio mensal do ano referência.

### 1.4.3. LIQUIDEZ SECA

O índice de liquidez seca mostra a posição da empresa caso necessite utilizar todo seu *Ativo Circulante*, com exclusão da conta de *Estoques*, uma vez que este não tem uma data definida para sua transformação em dinheiro, para quitar seu *Passivo Circulante* ou *Obrigações de Curto Prazo*.

## Liquidez Seca

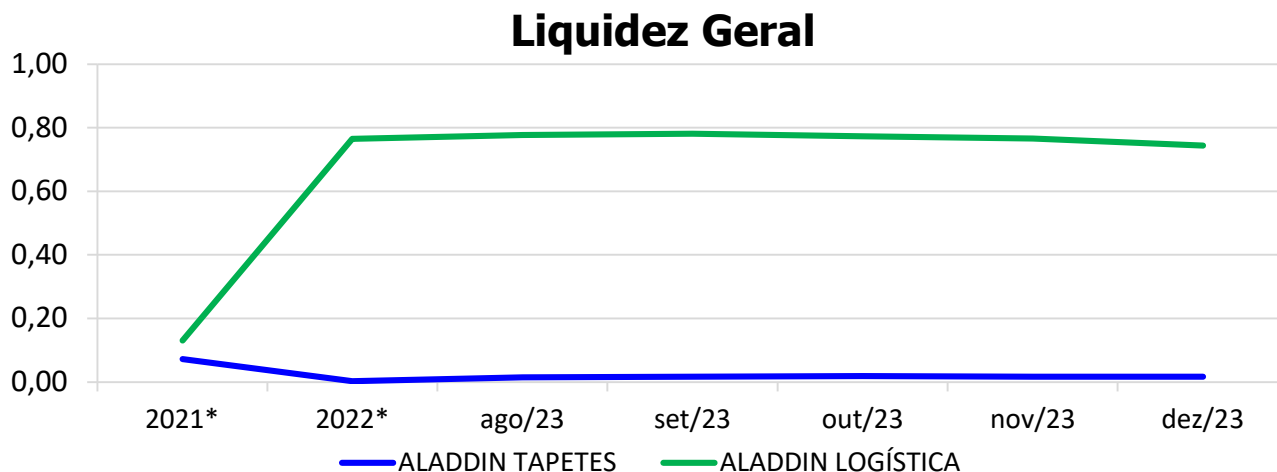


\* Valor médio mensal do ano referência.

### 1.4.4. LIQUIDEZ GERAL

O índice de liquidez geral difere-se dos outros índices de liquidez, pois é o confronto entre o *Exigível Total* e o *Realizável Total* da empresa. Ele indica o quanto a empresa conseguirá honrar com seus compromissos de curto e longo prazo, contando com todos seus bens e direitos de curto

e longo prazo também. Ou seja, quanto ela possui em bens e direitos para cumprir com cada R\$ 1,00 de dívida no curto e longo prazo.



\* Valor médio mensal do ano referência.

## 2. ENDIVIDAMENTO SUJEITO A RECUPERAÇÃO JUDICIAL

A recuperanda Aladdin Tapetes e Transportes Ltda juntou aos autos a Relação de Credores ([Evento 1, Documentação 7](#)), enquanto que a recuperanda Aladdin Logística e Transporte Ltda juntos no [Evento 1, Documentação 7](#) dos autos nº 5084701-85.2023.8.24.0023 a relação de credores, de acordo com **art. 51, III, da Lei 11.101/2005**.

Após a análise das habilitações e impugnações administrativas, esta administração judicial apresentou a **Relação de Credores do Administrador Judicial** ([Evento 324](#)) conforme o **art. 7º, § 2º da Lei 11.101/2005**.

Atualmente, o passivo sujeito à recuperação judicial encontra-se conforme descrito abaixo:

<b>ENDIVIDAMENTO TOTAL DA RECUPERAÇÃO JUDICIAL</b>		
ALADDIN TAPETES E TRANSPORTES LTDA e ALADDIN TRANSPORTE E LOGÍSTICA LTDA		
NATUREZA DO CRÉDITO	VALOR HABILITADO	% DO VALOR TOTAL
CLASSE I - CREDITORES TRABALHISTAS	R\$ 2.447,50	0,09%
CLASSE III - CREDITORES QUIROGRAFÁRIOS	R\$ 2.416.483,37	89,32%
CLASSE IV - CREDITORES ME/EPP	R\$ 286.633,91	10,59%
<b>TOTAL :</b>	<b>R\$ 2.705.564,78</b>	<b>100%</b>

### 3. CONCLUSÃO

As informações aqui reproduzidas foram trazidas por relatórios da recuperanda.

Eventuais dúvidas sobre as informações e análises contidas neste relatório poderão ser encaminhadas para o e-mail [contato@gladiusconsultoria.com.br](mailto:contato@gladiusconsultoria.com.br).

Florianópolis – SC, 19 de fevereiro de 2024.



**GLADIUS CONSULTORIA E GESTÃO EMPRESARIAL S/S LTDA**  
**Agenor Daufenbach Júnior**  
**Adm. Judicial** CRA/SC 6410 – OAB/SC 32.401

# ANEXO 1

## Cronograma do Andamento Processual

**ALADDIN TAPETES E TRANSPORTES LTDA  
ALADDIN TRANSPORTE E LOGÍSTICA LTDA**

**Última  
atualização:  
14/02/2024**

<div style="display: flex; justify-content: space-between;"> <span>EVENTOS CONCLUÍDOS</span> <span>EVENTOS EM PAUSA/ETAPA ATUAL</span> <span>EVENTOS NÃO CONCLUÍDOS</span> </div>				
DATA	EVENTO/ETAPA	INFORMAÇÕES	EVENTO	LEI Nº 11.101/2005
22/02/2023	Distribuição	22/02/2023	1	Art. 48 e 51
	Processo	5000945-66.2023.8.24.0028		
	Vara	Vara Regional de Falências e Recuperações Judiciais e Extrajudiciais da Comarca da		
	Comarca	Capital - SC		
	Juiz	Dr. Luiz Henrique Bonatelli		
19/06/2023	Decisão de Deferimento/Processamento - Aladdin Tapetes e Transportes Ltda		64	Art. 52
30/06/2023	Publicação da Decisão de Deferimento	Sistema eproc	<i>nihil</i>	Art. 52, § 1º, I
22/02/2023	Relação de Credores da Recuperanda	Evento 1, DOC 7	1	Art. 51, III
15/08/2023	Publicação da Relação de Credores da Recuperanda (Aladdin Tapetes e Transportes Ltda) no DJE - TJSC	Disponibilizado em 15/08/2023	154	Art. 52, § 1º, II
17/07/2023	Termo de Compromisso do Administrador Judicial		131	Art. 33 e Art. 52, I
19/07/2023	Comunicado aos Credores	Enviado via e-mail	<i>nihil</i>	Art. 22, I, a
01/09/2023	Habilitações/Impugnações Administrativas (Prazos) - Ao Administrador Judicial	Prazo: 01/09/2023	<i>nihil</i>	Art. 7º, § 1º
28/08/2023	Apresentação do Plano de Recuperação Judicial - Aladdin Tapetes e Transportes Ltda		166	Art. 53
05/09/2023	Publicação do Plano de Recuperação Judicial no DJSC - Aladdin Tapetes e Transportes Ltda	Disponibilizado em 05/09/2023	199	Art. 53, Parágrafo Único
12/09/2023	Relatório do Plano de Recuperação Judicial	Prazo: 12/09/2023	212	Art. 22, II, h
11/10/2023	Decisão de Deferimento/Processamento - Aladdin Transporte e Logística Ltda		Evento 23 dos autos nº 5084701-85.2023.8.24.0023	Art. 52
16/10/2023	Termo de Compromisso do Administrador Judicial		Evento 41 dos autos nº 5084701-85.2023.8.24.0023	Art. 33 e Art. 52, I
23/10/2023	Publicação da Relação de Credores da Recuperanda (Aladdin Transporte e Logística Ltda) no DJE - TJSC	Disponibilizado em 23/10/2023	Evento 154 dos autos nº 5084701-85.2023.8.24.0023	Art. 52, § 1º, II
08/11/2023	Habilitações/Impugnações Administrativas (Prazos) - Ao Administrador Judicial	Prazo: 08/11/2023	<i>nihil</i>	Art. 7º, § 1º
19/01/2024	Apresentação do Plano de Recuperação Judicial Consolidado		327	Art. 53
	Publicação do Plano de Recuperação Judicial no DJSC			Art. 53, Parágrafo Único
14/02/2023	Relatório do Plano de Recuperação Judicial Consolidado	Prazo: 14/02/2023	34	Art. 22, II, h
19/12/2023	Relação de Credores do Administrador Judicial		324	Art. 7º, § 2º
24/01/2024	Publicação da Relação de Credores do Administrador Judicial no DJSC		332	Art. 7º, § 2º
07/02/2024	Habilitações/Impugnações Judiciais (Prazo de 10 dias)			Art. 8º
	Objecções ao Plano de Recuperação Judicial (Prazo de 30 dias)			Art. 53, Parágrafo Único e Art. 55

	Ausência de Objeções ao Plano de Recuperação Judicial			Art. 55
	Publicação do Edital de Convocação da Assembleia Geral de Credores			Art. 36 e Art. 56
	Assembleia Geral de Credores - 1ª Convocação - (suspensa)			Art. 36 e Art. 56
	Ata da Assembleia Geral de Credores e Lista de Presença			Art. 37
	Assembleia Geral de Credores - 1ª Convocação - (continuação - suspensa)			Art. 36 e Art. 56
	Ata da Assembleia Geral de Credores e Lista de Presença			Art. 37
	Assembleia Geral de Credores - 1ª Convocação - (continuação)			Art. 36 e Art. 56
	Ata da Assembleia Geral de Credores e Lista de Presença			Art. 37
	Aditamento do Plano de Recuperação Judicial			Art. 56, § 3º
	Aditamento do Plano de Recuperação Judicial			Art. 56, § 3º
	Aprovação do Plano de Recuperação Judicial			Art. 56, § 2º
	Decisão de Concessão da Recuperação Judicial e Homologatória do Plano			Art. 58
	Publicação da Decisão de Concessão e Homologação no DJSC			Art. 58
	Data do trânsito em julgado da Decisão de Concessão e Homologação			Art. 58
	Fase de cumprimento do Plano de Recuperação Judicial			Art. 61
	Homologação do Quadro Geral de Credores (QGC)		<i>nihil</i>	Art. 18
<i>Distribuição</i>	<i>Incidentes Processuais</i>			
	Pedido para Encerramento da Recuperação Judicial, por cumprimento			Art. 63
	Término do Prazo da Recuperação Judicial - Cumprimento das Obrigações			Art. 61
	Sentença de Encerramento da Recuperação Judicial - Cumprimento das Obrigações			Art. 63

# ANEXO 2

## Balancete Contábil









**BALANCETE**

Código	Classificação	Descrição da conta	Saldo Anterior	Débito	Crédito	Saldo Atual
2833	2.1.01.007.080	POSTO ROTA 101 JAGUARUNA DERIVADOS DE PETROLEO L	0,00	400,09	400,09	0,00
2834	2.1.01.007.081	LUIS FILIPE MIZEESKI GUOLLO	0,00	0,00	60,00	60,00C
2835	2.1.01.007.082	KOSAKI DIESEL TRUCK	0,00	9.220,00	9.220,00	0,00
2836	2.1.01.007.083	SS HIDRAULICOS INDUSTRIA	0,00	57,00	57,00	0,00
2837	2.1.01.007.084	DISTRIBUIDORA CATARINENSE DE ACOMULADORES LTDA	0,00	0,00	3.730,00	3.730,00C
2838	2.1.01.007.084	ZATIX TECNOLOGIA S A	0,00	0,00	493,99	493,99C
2839	2.1.01.007.085	LOG10 EXPRESS LTDA CURITIBA	0,00	0,00	494,00	494,00C
2849	2.1.01.007.086	POSTO PLANALTO LTDA	0,00	2.142,30	2.142,30	0,00
2850	2.1.01.007.087	GS INSTALACOES LTDA	0,00	0,00	317,00	317,00C
2852	2.1.01.007.089	GUEP SOLUCOES COOPERATIVA LTDA	0,00	320,38	336,00	15,62C
2853	2.1.01.007.090	GRAZIELA SOUZA TELES	0,00	0,00	450,00	450,00C
2854	2.1.01.007.091	CORAL ROCHA ADVOCACIA EMPRESARIAL	0,00	6.573,52	6.573,52	0,00
2855	2.1.01.007.092	HOTEL E RESTAURANTE ZANDONA LTDA	0,00	159,00	159,00	0,00
2856	2.1.01.007.093	BORRACHARIA DO BAIANO	0,00	0,00	190,00	190,00C
2861	2.1.01.007.098	WWS COMERCIO DE FERRAGENS LTDA	0,00	349,73	349,73	0,00
2865	2.1.01.007.102	BELLA PIETRA MARMORES E GRANITOS LTDA ME	0,00	1.000,00	4.300,00	3.300,00C
2866	2.1.01.007.103	UNNI DISTRIBUIDORA DE PECAS LTDA ME	0,00	2.506,00	2.506,00	0,00
2868	2.1.01.007.105	CORREA BACK MOVEIS E ELETRODOMESTICOS LTDA	0,00	0,00	2.600,00	2.600,00C
2870	2.1.01.007.107	ELITE TRUCK MEC DIESEL PECAS	0,00	17.994,00	41.494,00	23.500,00C
2871	2.1.01.007.108	CRI-AR TRUCK CENTER	0,00	440,00	440,00	0,00
2727	2.1.01.007.109	JAZIDA OURO BRANCO EIRELI	0,00	2.535,00	8.746,00	6.211,00C
2741	2.1.01.007.111	PAINT COMERCIO DE TINTAS LTDA	0,00	0,00	1.255,00	1.255,00C
2842	2.1.01.007.114	KOCH HIPERMERCADO S/A	0,00	1.468,47	2.968,47	1.500,00C
2843	2.1.01.007.115	POSTO RONSANI	0,00	0,00	883,50	883,50C
2848	2.1.01.007.117	MARISSOL DURANTE ME	0,00	469,60	469,60	0,00
2882	2.1.01.007.118	JOSE BETIO TEIXEIRA DA SILVA	0,00	0,00	35.750,00	35.750,00C
2883	2.1.01.007.119	POSTO PELANDA MIRACATU	0,00	0,00	215,00	215,00C
<b>2576</b>	<b>2.2</b>	<b>PASSIVO EXIGIVEL A LONGO PRAZO</b>	<b>1.109.030,72C</b>	<b>80.854,03</b>	<b>22.343,64</b>	<b>1.050.520,33C</b>
<b>2577</b>	<b>2.2.01</b>	<b>OBRIGACOES A LONGO PRAZO</b>	<b>1.109.030,72C</b>	<b>80.854,03</b>	<b>22.343,64</b>	<b>1.050.520,33C</b>
<b>2578</b>	<b>2.2.01.001</b>	<b>EMPRESTIMO E FINANCIAMENTO A LONGO PRAZO</b>	<b>1.764.936,79C</b>	<b>80.854,03</b>	<b>0,00</b>	<b>1.684.082,76C</b>
251	2.2.01.001.002	CREDSOL - FINANCIAMENTO CAMINHAO PLACA RX07C15	276.616,49C	25.778,15	0,00	250.838,34C
2665	2.2.01.001.004	EXPERT BUSINESS PACK - ACENTRA	135.395,91C	17.585,43	0,00	117.810,48C
2666	2.2.01.001.005	RODOTREM E ROBOQUE DOLLY - ACENTRA	378.966,57C	16.095,13	0,00	362.871,44C
2667	2.2.01.001.007	RODOTREN GRANELEIRO E SEMIREBOQUE DOLLY - ACENTR	366.150,11C	9.191,10	0,00	356.959,01C
2664	2.2.01.001.06	BRADESCO FINANCIAMENTO - CAMINHAO PLACA RLJ7D88	607.807,71C	12.204,22	0,00	595.603,49C
<b>2714</b>	<b>2.2.01.002</b>	<b>ENCARGOS FINANCEIROS</b>	<b>655.906,07D</b>	<b>0,00</b>	<b>22.343,64</b>	<b>633.562,43D</b>
2653	2.2.01.002.001	ENCARGOS FINANCEIROS A TRANSPORTAR	655.906,07D	0,00	22.343,64	633.562,43D
<b>57</b>	<b>2.4</b>	<b>PATRIMONIO LIQUIDO</b>	<b>3.478.746,43D</b>	<b>2.767.663,06</b>	<b>0,00</b>	<b>6.246.409,49D</b>
<b>58</b>	<b>2.4.01</b>	<b>PATRIMONIO LIQUIDO - CAPITAL</b>	<b>50.000,00C</b>	<b>0,00</b>	<b>0,00</b>	<b>50.000,00C</b>
<b>59</b>	<b>2.4.01.001</b>	<b>PATRIMONIO LIQUIDO - CAPITAL SOCIAL</b>	<b>50.000,00C</b>	<b>0,00</b>	<b>0,00</b>	<b>50.000,00C</b>
60	2.4.01.001.001	CAPITAL SUBSCRITO	50.000,00C	0,00	0,00	50.000,00C
<b>61</b>	<b>2.4.03</b>	<b>PATRIMONIO LIQUIDO - RESERVA</b>	<b>3.528.746,43D</b>	<b>2.767.663,06</b>	<b>0,00</b>	<b>6.296.409,49D</b>
<b>62</b>	<b>2.4.03.001</b>	<b>RESERVA DE LUCRO ACUMULADOS</b>	<b>3.528.746,43D</b>	<b>2.767.663,06</b>	<b>0,00</b>	<b>6.296.409,49D</b>
63	2.4.03.001.001	LUCROS ACUMULADOS	35.969,40C	0,00	0,00	35.969,40C
64	2.4.03.001.002	PREJUIZOS ACUMULADOS	3.564.715,83D	2.767.663,06	0,00	6.332.378,89D
<b>65</b>	<b>3</b>	<b>CONTAS DE RESULTADO CREDORAS</b>	<b>0,00</b>	<b>7.158.967,30</b>	<b>7.158.967,30</b>	<b>0,00</b>
<b>66</b>	<b>3.1</b>	<b>RECEITAS</b>	<b>0,00</b>	<b>7.158.967,30</b>	<b>7.158.967,30</b>	<b>0,00</b>
<b>67</b>	<b>3.1.01</b>	<b>RECEITAS OPERACIONAIS</b>	<b>0,00</b>	<b>7.158.967,30</b>	<b>7.158.967,30</b>	<b>0,00</b>
<b>401</b>	<b>3.1.01.002</b>	<b>RECEITAS DE TRANSPORTE</b>	<b>0,00</b>	<b>6.003.030,74</b>	<b>6.003.030,74</b>	<b>0,00</b>
402	3.1.01.002.001	RECEITAS DE TRANSPORTE	0,00	5.702.530,53	5.702.530,53	0,00
2524	3.1.01.002.002	RECEITA DE TRANSPORTE EXPORTACAO	0,00	245.700,08	245.700,08	0,00
69	3.1.01.002.003	RECEITA DE TRANSPORTE SUB CONTRATADO	0,00	54.800,13	54.800,13	0,00
<b>70</b>	<b>3.1.01.003</b>	<b>DEVOLUCOS/ABATIMENTOS</b>	<b>0,00</b>	<b>4.664,52</b>	<b>4.664,52</b>	<b>0,00</b>
71	3.1.01.003.001	DEVOLUCOES	0,00	4.664,52	4.664,52	0,00
<b>72</b>	<b>3.1.01.004</b>	<b>IMPOSTOS SOBRE FATURAMENTO</b>	<b>0,00</b>	<b>1.151.272,04</b>	<b>1.151.272,04</b>	<b>0,00</b>
73	3.1.01.004.001	PIS FATURAMENTO	0,00	88.221,11	88.221,11	0,00
75	3.1.01.004.002	COFINS FATURAMENTO	0,00	407.129,98	407.129,98	0,00
77	3.1.01.004.002	ICMS FATURAMENTO	0,00	655.920,95	655.920,95	0,00
<b>84</b>	<b>4</b>	<b>CONTAS DE RESULTADO DEVEDORAS</b>	<b>0,00</b>	<b>8.577.595,37</b>	<b>8.577.595,37</b>	<b>0,00</b>
<b>85</b>	<b>4.1</b>	<b>CUSTOS</b>	<b>0,00</b>	<b>5.723.851,36</b>	<b>5.723.851,36</b>	<b>0,00</b>
<b>86</b>	<b>4.1.01</b>	<b>CUSTOS DOS PRODUTOS E SERVICOS</b>	<b>0,00</b>	<b>5.723.851,36</b>	<b>5.723.851,36</b>	<b>0,00</b>
<b>87</b>	<b>4.1.01.001</b>	<b>CUSTOS DOS PRODUTOS E SERVICOS</b>	<b>0,00</b>	<b>5.723.851,36</b>	<b>5.723.851,36</b>	<b>0,00</b>
341	4.1.01.001.008	COMBUSTIVEIS E LUBRIFICANTES	0,00	3.656.929,08	3.656.929,08	0,00
2531	4.1.01.001.009	COMBUSTIVEL E LUBRIFICANTE EXPORTACAO	0,00	102.363,38	102.363,38	0,00
342	4.1.01.001.010	MANUTENCAO CAMINHOS	0,00	762.485,69	762.485,69	0,00
102	4.1.01.001.011	SEGURO DE CARGAS	0,00	105.526,74	105.526,74	0,00
2542	4.1.01.001.012	FRETE CARRETEIRO	0,00	221.909,12	221.909,12	0,00
2543	4.1.01.001.013	PEDAGIO	0,00	356.430,71	356.430,71	0,00
114	4.1.01.001.014	DEPRECIACAO	0,00	296.823,60	296.823,60	0,00
245	4.1.01.001.015	PRO-LABORE	0,00	24.936,00	24.936,00	0,00
136	4.1.01.001.016	INSS	0,00	4.996,00	4.996,00	0,00
2719	4.1.01.001.018	SEVIÇOS MANUTENÇÃO CAMINHAO	0,00	154.044,14	154.044,14	0,00
2713	4.1.01.001.019	EXAME CLINICOS OCUPACIONAL	0,00	8.911,61	8.911,61	0,00
2720	4.1.01.001.020	SERVIÇOS DE TERCEIROS DEDUTIVEL	0,00	28.495,29	28.495,29	0,00
<b>121</b>	<b>4.2</b>	<b>DESPESAS OPERACIONAIS</b>	<b>0,00</b>	<b>2.853.744,01</b>	<b>2.853.744,01</b>	<b>0,00</b>
<b>157</b>	<b>4.2.02</b>	<b>ADMINISTRATIVAS</b>	<b>0,00</b>	<b>2.853.744,01</b>	<b>2.853.744,01</b>	<b>0,00</b>

**BALANCETE**

Código	Classificação	Descrição da conta	Saldo Anterior	Débito	Crédito	Saldo Atual
<b>183</b>	<b>4.2.02.005</b>	<b>ADMINISTRATIVA</b>	<b>0,00</b>	<b>2.853.744,01</b>	<b>2.853.744,01</b>	<b>0,00</b>
282	4.2.02.005.002	SERVICOS DE TERCEIROS	0,00	1.154.118,29	1.154.118,29	0,00
203	4.2.02.005.009	TAXAS E LICENCAS	0,00	212.347,71	212.347,71	0,00
209	4.2.02.005.010	DESPESAS BANCARIAS	0,00	105.351,05	105.351,05	0,00
1204	4.2.02.005.010	SEGURO	0,00	16.459,48	16.459,48	0,00
2654	4.2.02.005.011	JUROS SOBRE EMPRESTIMO E FINANCIAMENTO	0,00	22.343,64	22.343,64	0,00
201	4.2.02.005.011	MULTAS	0,00	16.440,33	16.440,33	0,00
1105	4.2.02.005.012	MATERIAIS USO E CONSUMO	0,00	412.918,52	412.918,52	0,00
2711	4.2.02.005.013	HONORARIOS ADVOCATICIAS	0,00	169.573,52	169.573,52	0,00
117	4.2.02.005.014	ALIMENTACAO	0,00	2.894,48	2.894,48	0,00
130	4.2.02.005.022	COMODATO E ARRENDAMENTOS	0,00	732.339,01	732.339,01	0,00
109	4.2.02.005.022	ENERGIA ELETRICA	0,00	8.957,98	8.957,98	0,00
<b>221</b>	<b>5</b>	<b>RESULTADO</b>	<b>0,00</b>	<b>8.774.650,94</b>	<b>8.774.650,94</b>	<b>0,00</b>
<b>222</b>	<b>5.1</b>	<b>RESULTADO ECONOMICO</b>	<b>0,00</b>	<b>8.774.650,94</b>	<b>8.774.650,94</b>	<b>0,00</b>
<b>223</b>	<b>5.1.01</b>	<b>RESULTADO DO EXERCICIO</b>	<b>0,00</b>	<b>8.774.650,94</b>	<b>8.774.650,94</b>	<b>0,00</b>
<b>224</b>	<b>5.1.01.001</b>	<b>RESULTADO DO EXERCICIO</b>	<b>0,00</b>	<b>8.774.650,94</b>	<b>8.774.650,94</b>	<b>0,00</b>
225	5.1.01.001.001	RESULTADO DO EXERCICIO	0,00	8.774.650,94	8.774.650,94	0,00
<b>2319</b>	<b>6</b>	<b>PROVISAO PARA IMPOSTO DE RENDA E CONTRIBUICAO SOCI</b>	<b>0,00</b>	<b>12.009,85</b>	<b>21.475,08</b>	<b>9.465,23C</b>
<b>2320</b>	<b>6.1</b>	<b>PROVISAO PARA IMPOSTO DE RENDA E CONTRIBUICAO SO</b>	<b>0,00</b>	<b>12.009,85</b>	<b>21.475,08</b>	<b>9.465,23C</b>
<b>2321</b>	<b>6.1.01</b>	<b>PROVISAO PARA IMPOSTO DE RENDA E CONTRIBUICAO S</b>	<b>0,00</b>	<b>12.009,85</b>	<b>21.475,08</b>	<b>9.465,23C</b>
<b>2322</b>	<b>6.1.01.001</b>	<b>PROVISAO PARA IMPOSTO DE RENDA E CONTRIBUICAO</b>	<b>0,00</b>	<b>12.009,85</b>	<b>21.475,08</b>	<b>9.465,23C</b>
758	6.1.01.001.001	PROVISAO IRPJ SOBRE O LUCRO	0,00	7.506,16	14.062,45	6.556,29C
759	6.1.01.001.002	PROVISAO CSL SOBRE A LUCRO	0,00	4.503,69	7.412,63	2.908,94C

ADALBERTO ANTONIO LIMA  
EMPRESARIO  
CPF: 918.437.079-34

EDSON  
FRASSON:71420045920  
EDSON FRASSON  
Reg. no CRC - SC sob o No. SC017097/O  
CPF: 714.200.459-20

Assinado de forma digital por  
EDSON FRASSON:71420045920  
Dados: 2024.02.18 20:19:09 -03'00'

DEMONSTRAÇÃO DO RESULTADO DO EXERCÍCIO EM 31/12/2023

Descrição	2023	2022
<b>Receita Operacional</b>	<b>6.003.030,74</b>	<b>6.688.470,95</b>
RECEITAS DE TRANSPORTE	5.702.530,53	6.497.470,95
RECEITA DE TRANSPORTE EXPORTACAO	245.700,08	191.000,00
RECEITA DE TRANSPORTE SUB CONTRATADO	54.800,13	0,00
<b>Deducoes</b>	<b>(1.155.936,56)</b>	<b>(813.549,95)</b>
DEVOLUCOES	(4.664,52)	0,00
PIS FATURAMENTO	(88.221,11)	(60.126,43)
COFINS FATURAMENTO	(407.129,98)	(276.945,93)
ICMS FATURAMENTO	(655.920,95)	(442.172,76)
IMPOSTO DE RENDA	0,00	(21.382,93)
CONTRIBUIÇÃO SOCIAL	0,00	(12.921,90)
<b>Receita Líquida</b>	<b>4.847.094,18</b>	<b>5.874.921,00</b>
<b>Custos Mercadorias Vendidas</b>	<b>(4.810.889,37)</b>	<b>(5.784.391,52)</b>
COMBUSTIVEIS E LUBRIFICANTES	(2.757.175,68)	(4.342.791,15)
COMBUSTIVEL E LUBRIFICANTE EXPORTACAO	(102.363,38)	0,00
MANUTENCAO CAMINHOS	(751.107,55)	(312.438,04)
SEGURO DE CARGAS	(105.526,74)	(21.603,82)
FRETE CARRETEIRO	(221.909,12)	(533.407,84)
PEDAGIO	(354.600,26)	(296.948,45)
DEPRECIACAO	(296.823,60)	(255.331,80)
PRO-LABORE	(24.936,00)	(15.756,00)
INSS	(4.996,00)	(3.151,20)
SEVIÇOS MANUTENÇÃO CAMINHAO	(154.044,14)	(2.963,22)
EXAME CLINICOS OCUPACIONAL	(8.911,61)	0,00
SERVIÇOS DE TERCEIROS DEDUTIVEL	(28.495,29)	0,00
<b>Lucro Bruto</b>	<b>36.204,81</b>	<b>90.529,48</b>
<b>Despesas Administrativas</b>	<b>(2.699.199,32)</b>	<b>(3.114.826,12)</b>
SERVICOS DE TERCEIROS	(1.144.436,29)	(461.388,41)
AGUA E SANEAMENTO	0,00	(1.388,04)
COMUNICACAO	0,00	(327,26)
TAXAS E LICENCAS	(212.347,71)	(140.347,02)
SEGURO	(16.459,48)	0,00
MULTAS	(16.440,33)	0,00
MATERIAIS USO E CONSUMO	(412.918,52)	(463.212,39)
CARTAO DE CREDITO	0,00	(3.635,57)
HONORARIOS ADVOCATICIAS	(169.573,52)	0,00
MULTA DARF	0,00	(1.939,51)
ALIMENTACAO	(2.894,48)	(2.523,04)
COMODATO E ARRENDAMENTOS	(715.171,01)	(2.030.576,19)
ENERGIA ELETRICA	(8.957,98)	(9.488,69)
<b>Despesas Financeiras</b>	<b>(104.668,55)</b>	<b>(423.591,73)</b>
DESPPAS BANCARIAS	(82.324,91)	(268.946,79)
JUROS SOBRE EMPRESTIMO E FINANCIAMENTO	(22.343,64)	(154.644,94)
<b>Resultado operacional líquido</b>	<b>(2.767.663,06)</b>	<b>(3.447.888,37)</b>
<b>Resultado Antes do IR</b>	<b>(2.767.663,06)</b>	<b>(3.447.888,37)</b>
<b>Provisões</b>	<b>9.465,23</b>	<b>0,00</b>
PROVISAO IRPJ SOBRE O LUCRO	6.556,29	0,00
PROVISAO CSL SOBRE A LUCRO	2.908,94	0,00
<b>PREJUÍZO DO EXERCÍCIO</b>	<b>(2.758.197,83)</b>	<b>(3.447.888,37)</b>

EDSON FRASSON:71420045920  
Assinado de forma digital por EDSON  
FRASSON:71420045920  
Dados: 2024.02.18 20:20:53 -03'00'

EDSON FRASSON  
Reg. no CRC - SC sob o No. SC017097/O  
CPF: 714.200.459-20

ADALBERTO ANTONIO LIMA  
EMPRESARIO  
CPF: 918.437.079-34







**BALANCETE**

<b>Código</b>	<b>Classificação</b>	<b>Descrição da conta</b>	<b>Saldo Anterior</b>	<b>Débito</b>	<b>Crédito</b>	<b>Saldo Atual</b>
473	5.1.40.100.1	RESULTADO DO EXERCÍCIO	0,00	2.888.649,47	2.888.649,47	0,00
<hr/>						
MARA APARECIDA DE ARAUJO EMPRESARIA CPF:866.906.209-72			EDSON FRASSON:714200459 20 ----- Edson Frasson contador CPF 714.200.459-20 CRC/SC 017097/O			

Assinado de forma digital por  
EDSON FRASSON:71420045920  
Data: 2024.02.18 20:18:02  
-03'00"

**DEMONSTRAÇÃO DO RESULTADO DO EXERCÍCIO EM 31/12/2023**

<b>Descrição</b>	<b>2023</b>	<b>2022</b>
<b>Receita Bruta</b>	<b>254.878,67</b>	<b>356.136,07</b>
VENDA DE PRODUTOS	254.878,67	356.136,07
<b>Deducoes</b>	<b>(13.616,34)</b>	<b>(20.799,21)</b>
(-) SIMPLES	(13.616,34)	(20.799,21)
<b>Receita Líquida</b>	<b>241.262,33</b>	<b>335.336,86</b>
<b>Custos e Despesas</b>	<b>(2.677.116,03)</b>	<b>(3.230.130,57)</b>
MERCADORIA PARA REVENDA	(108.513,77)	(908.579,83)
COMBUSTÍVEL	0,00	(1.040,69)
SALÁRIOS E ORDENADOS	(358.989,71)	(268.394,40)
FGTS	(31.412,51)	(27.582,32)
DEPRECIACÕES E AMORTIZAÇÕES	(2.178.200,04)	(2.024.533,33)
<b>Lucro Bruto</b>	<b>(2.435.853,70)</b>	<b>(2.894.793,71)</b>
<b>DESPESAS OPERACIONAIS</b>	<b>(173.450,88)</b>	<b>(15.171,56)</b>
<b>Despesas Administrativas</b>	<b>(173.450,88)</b>	<b>(15.171,56)</b>
MULTA	(6.555,40)	0,00
TAXAS DIVERSAS	(7.654,02)	0,00
TELEFONE	(581,69)	0,00
SERVICOS DE TERCEIROS	(83.240,62)	0,00
MATERIAL DE HIGIENE E LIMPEZA E ALIMENTACAO	(14.513,47)	0,00
SERVIÇOS PRESTADOS POR TERCEIROS	(719,13)	0,00
DESPESAS BANCARIAS	(2.854,58)	0,00
MULTAS DE MORA	0,00	(627,56)
FATURA CARTAO	(52.926,78)	0,00
PRÓ-LABORE	(3.960,00)	(14.544,00)
ENERGIA ELÉTRICA	(445,19)	0,00
<b>DESPESAS COM VENDAS</b>	<b>(1.220,00)</b>	<b>0,00</b>
MANUTENÇÃO DE VEÍCULOS	(1.220,00)	0,00
<b>Despesas Financeiras</b>	<b>(23.246,22)</b>	<b>(470.625,81)</b>
JUROS SOBRE EMPRÉSTIMOS E FINANCIAMENTOS	(23.246,22)	(470.625,81)
<b>Resultado operacional líquido</b>	<b>(2.633.770,80)</b>	<b>(3.380.591,08)</b>
<b>Resultado Antes do IR</b>	<b>(2.633.770,80)</b>	<b>(3.380.591,08)</b>
<b>PREJUÍZO DO EXERCÍCIO</b>	<b>(2.633.770,80)</b>	<b>(3.380.591,08)</b>

EDSON  
FRASSON:71420045  
920

Assinado de forma digital por  
EDSON FRASSON:71420045920  
Dados: 2024.02.18 20:19:59  
-03'00'

Edson Frasson  
contador  
CPF 714.200.459-20  
CRC/SC 017097/O

MARA APARECIDA DE ARAUJO  
EMPRESARIA  
CPF:866.906.209-72