

b

# RELATÓRIO MENSAL DAS ATIVIDADES (RMA)

Art. 22, II, “c” da Lei 11.101/2005

➤ **Empresas Recuperandas:**

- A. Nunes & Cia Ltda
- Petronunes Transportador, Revendedor e Retalhista de Derivados de Petróleo Ltda

➤ **Autos nº:** 0001459-36.2018.8.24.0075

➤ **Adm. Judicial:** Gladius Consultoria e Gestão Empresarial S/S Ltda



Setembro/2023

# Sumário

<b>1.</b>	<b>EVENTOS RELEVANTES.....</b>	<b>2</b>
1.1.	EVENTOS PROCESSUAIS DO ÚLTIMO MÊS.....	2
1.2.	EVENTOS PROCESSUAIS EM ANDAMENTO.....	2
<b>2.</b>	<b>VISÃO GERAL DA RECUPERANDA .....</b>	<b>2</b>
2.1.	HISTÓRICO DE ATIVIDADES.....	2
2.2.	SEDE.....	3
<b>3.</b>	<b>INFORMAÇÕES OPERACIONAIS.....</b>	<b>3</b>
3.1.	ATIVIDADE PRODUTIVA.....	3
3.2.	RECURSOS HUMANOS (RH).....	3
<b>4.</b>	<b>INFORMAÇÕES FINANCEIRAS .....</b>	<b>4</b>
4.1.	ANÁLISE DO BALANÇO PATRIMONIAL.....	4
4.2.	FATURAMENTO.....	6
4.3.	ÍNDICES DE LIQUIDEZ.....	7
4.3.1.	LIQUIDEZ IMEDIATA.....	7
4.3.2.	LIQUIDEZ CORRENTE.....	7
4.3.3.	LIQUIDEZ SECA.....	8
4.3.4.	LIQUIDEZ GERAL.....	8
<b>5.</b>	<b>ENDIVIDAMENTO SUJEITO A RECUPERAÇÃO JUDICIAL .....</b>	<b>9</b>
<b>6.</b>	<b>PLANO DE RECUPERAÇÃO JUDICIAL .....</b>	<b>9</b>
<b>7.</b>	<b>CONCLUSÃO .....</b>	<b>11</b>
<b>ANEXO 1</b>	<b>Cronograma do Andamento Processual.....</b>	<b>13</b>
<b>ANEXO 2</b>	<b>Relação de Credores Pagos até 08/2023.....</b>	<b>16</b>
<b>ANEXO 3</b>	<b>Balancetes Contábeis.....</b>	<b>20</b>

## 1. EVENTOS RELEVANTES

Prezando pela transparência processual, abaixo estão descritos os principais eventos processuais do mês, assim como os eventos processuais que se encontram em andamento. Informações mais detalhadas e completas podem ser obtidas no Cronograma do Andamento Processual (*ANEXO 1*), ou diretamente no site desta Administradora Judicial (<https://www.gladiusconsultoria.com.br/processo/adot-nunes-cia-ltda-petronunes-transportador-revendedor-e-retalhista-de-derivados-de-petroleo-ltda-99>).

### 1.1. EVENTOS PROCESSUAIS DO ÚLTIMO MÊS

Ao decorrer do último mês não houve movimentação processual relevante.

### 1.2. EVENTOS PROCESSUAIS EM ANDAMENTO

No momento o processo encontra-se em **Fase de Cumprimento do Plano de Recuperação Judicial**.

## 2. VISÃO GERAL DA RECUPERANDA

### 2.1. HISTÓRICO DE ATIVIDADES

Fundada em 1968 por Argemiro Antônio Nunes, a A. Nunes & Cia Ltda consolidou-se como uma tradicional rede de postos de combustíveis das cidades de Tubarão, Laguna e Jaguaruna, com mais de 50.000 clientes cadastrados em seu programa de fidelidade (NA.Card).

A rede possui postos com marca/bandeira própria (Postos A. Nunes), além da marca de produtos ANunes Gourmet.

Com o crescimento da A. Nunes & Cia Ltda, foi fundada a Petronunes Transportador, Revendedor e Retalhista de Derivados de Petróleo Ltda, empresa focada no comércio atacadista de combustíveis, lubrificantes e Arla32.



## 2.2. SEDE

A principal sede das recuperandas está localizada na Rua Antônio Hulse, n. 1153, Humaitá, Tubarão/SC.

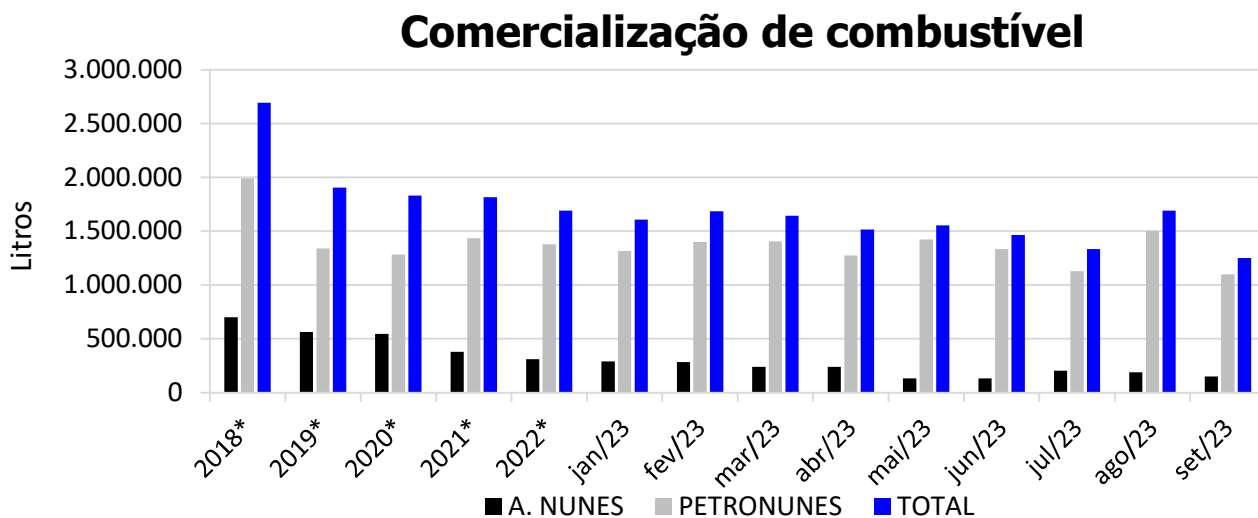
## 3. INFORMAÇÕES OPERACIONAIS

### 3.1. ATIVIDADE PRODUTIVA

A atividade produtiva das recuperandas é dividida em duas áreas, uma sob responsabilidade da empresa A. Nunes & Cia Ltda e a outra responsabilidade da Petronunes Transportador, Revendedor e Retalhista de Derivados de Petróleo Ltda.

A primeira está focada na comercialização de combustível direto ao consumidor final, enquanto a segunda na comercialização de combustível que destina-se não aos consumidores finais, mas sim às redes de postos de combustíveis próprias e de terceiros. Deste modo, a atividade produtiva das recuperandas é monitorada pela quantidade de litros comercializados.

No mês de **Setembro/2023** as empresas comercializaram **1.250.273 litros de combustível**, redução de 26% em relação ao mês anterior.

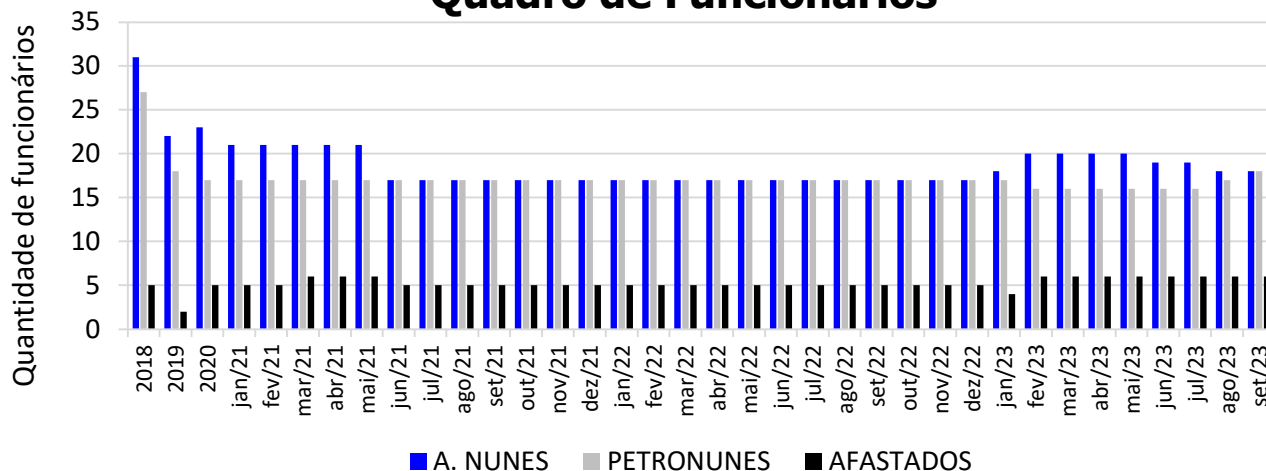


\* Valor média mensal do ano referência.

### 3.2. RECURSOS HUMANOS (RH)

O quadro de funcionários é composto por profissionais atuantes na área Administrativa e na Produção, chegando a um total de **36 funcionários** no mês corrente, sendo que **06 encontram-se afastados**. Desta forma, segue abaixo sua representação gráfica:

## Quadro de Funcionários



\* Valor referente ao último mês do ano referência.

## 4. INFORMAÇÕES FINANCEIRAS

### 4.1. ANÁLISE DO BALANÇO PATRIMONIAL

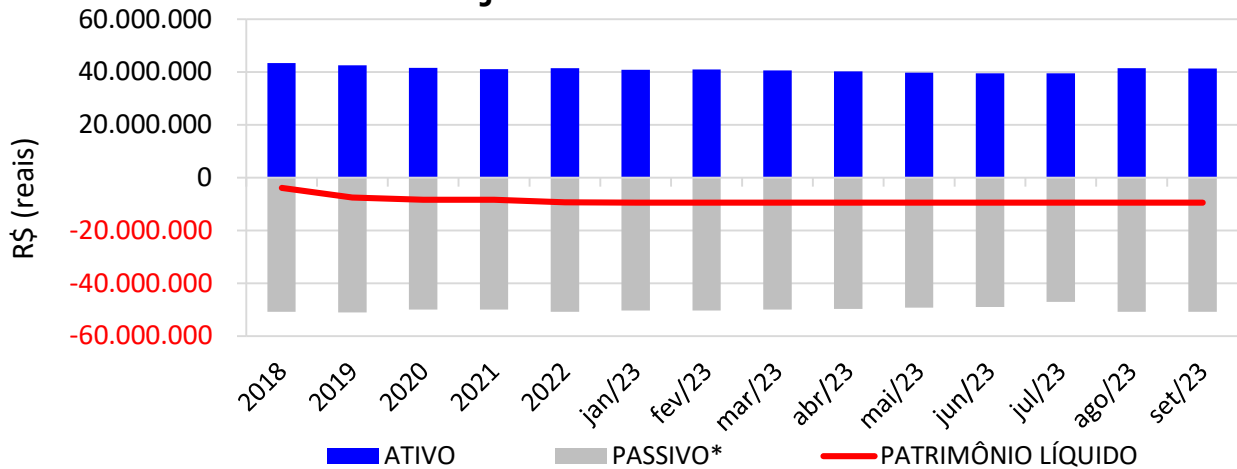
O balanço patrimonial é a posição da empresa em um determinado momento, sendo composto pelo ativo, passivo e patrimônio líquido. O ativo demonstra onde a empresa aplicou seus recursos, ou seja, quais são seus bens e direitos. O passivo representa de onde vieram estes recursos e quais suas obrigações. Já o patrimônio líquido representa a parte da empresa pertencente aos sócios, geralmente sendo representado por investimentos e lucros gerados na atividade.

Para fins de facilitar a análise gráfica, o patrimônio líquido não foi considerado no valor do passivo, sendo demonstrado separadamente, com é possível observar nos gráficos dos itens abaixo.

#### 4.1.1. PETRONUNES

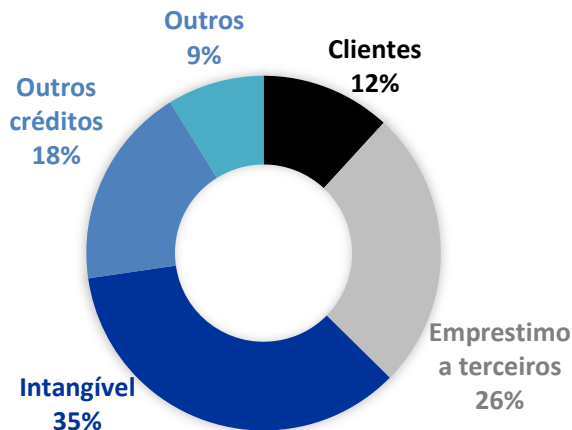
O Balancete da empresa de **Setembro/2023** não sofreu relevante modificação quando comparado aos meses anteriores. Neste mês, o **ATIVO** da recuperanda somou **R\$ 41,347 milhões**, sendo composto principalmente por: Intangível (35%), Empréstimo a terceiros (26%), Outros Créditos (18%), Clientes (12%) e Outros (9%). Já o **PASSIVO** (passivo circulante + passivo não circulante), somou **R\$ 50,834 milhões**, sendo composto principalmente por: Fornecedores (48%), Empréstimos e financiamentos (35%), Antecipação de recebíveis (12%) e Outros (5%).

## Balanco Patrimonial - PETRONUNES

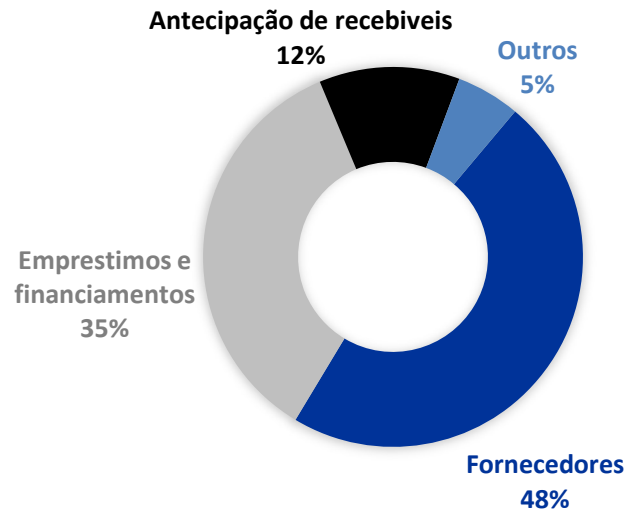


\*O valor do patrimônio líquido não está incluso no valor do passivo.

### ATIVO - SET/2023- PETRONUNES



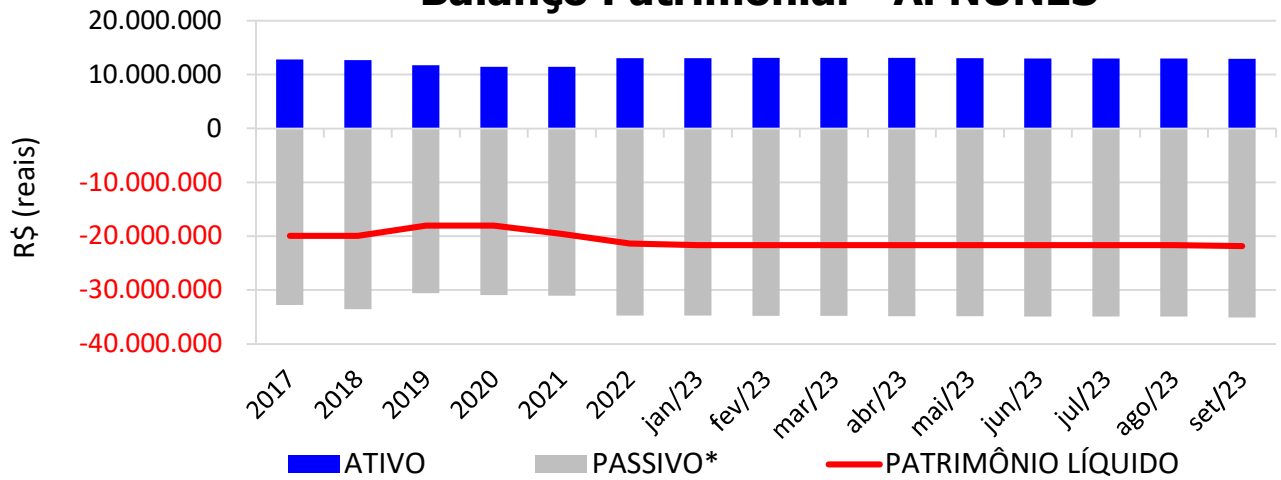
### PASSIVO - SET/2023- PETRONUNES



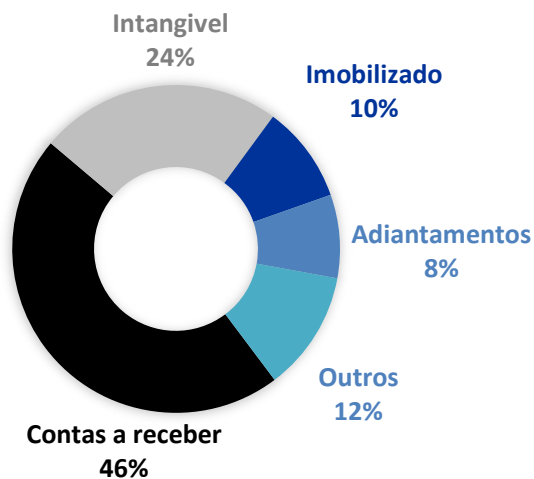
#### 4.1.2. A. NUNES & CIA LTDA

O Balanco Patrimonial da empresa de **Setembro/2023** não sofreu relevante modificação quando comparado aos meses anteriores. Neste mês, o **ATIVO** da recuperanda somou **R\$ 12,899 milhões**, sendo composto principalmente por: Contas a receber (46%), Intangível (24%), Imobilizado (10%), Adiantamentos (8%) e Outros (12%). Já o **PASSIVO** (passivo circulante + passivo não circulante), somou **R\$ 35,120 milhões**, sendo composto principalmente por: Fornecedores (44%), Empréstimos de longo prazo (13%), Empréstimos e capital de giro (7%), Mutuo a empresas coligadas (20%) e Outros (16%).

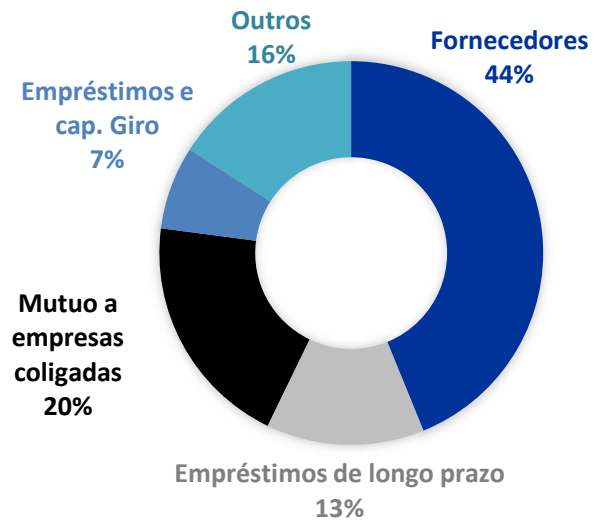
## Balanco Patrimonial - A. NUNES



### ATIVO - SET/2023 - A.NUNES

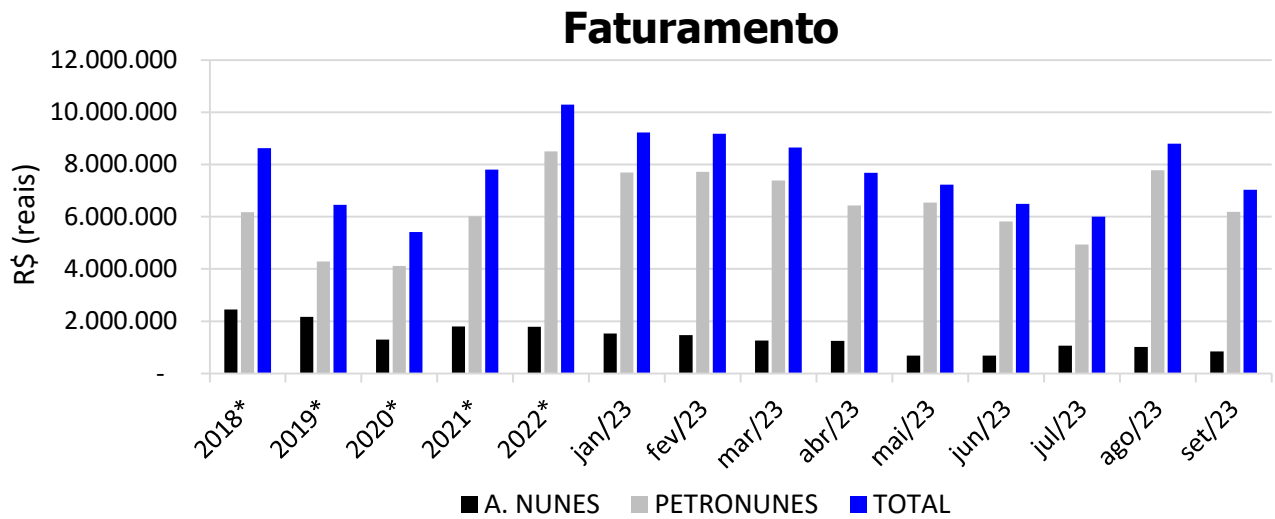


### PASSIVO - SET/2023 - A.NUNES



## 4.2.FATURAMENTO

No mês de **Setembro/2023** as empresas obtiveram **faturamento** de **R\$ 7.036.128**, redução de 19,98% em relação ao mês anterior.

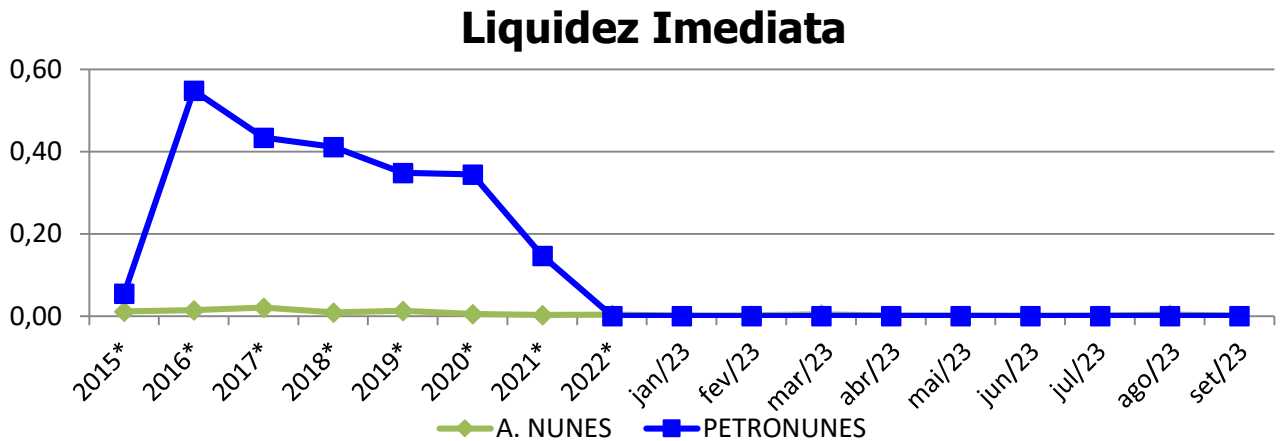


\* Valor médio mensal do ano referência.

## 4.3. ÍNDICES DE LIQUIDEZ

### 4.3.1. LIQUIDEZ IMEDIATA

O índice de liquidez imediata é o quociente que compara o *Disponível* e o *Passivo Circulante* ou *Obrigações de Curto Prazo*. Ou seja, quanto das obrigações de até 12 meses a empresa consegue liquidar com os recursos que ela consegue transformar em dinheiro imediatamente para cada R\$ 1,00 de obrigação.



\* Os valores dos anos de 2015 até 2022 refere-se ao valor do último mês do ano.

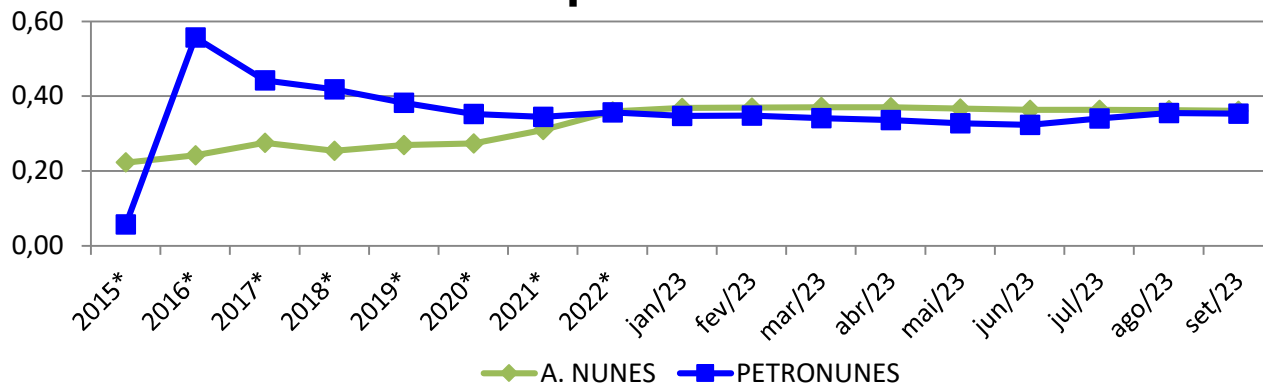
### 4.3.2. LIQUIDEZ CORRENTE

O índice de liquidez corrente é o comparativo entre o *Ativo Circulante* e o *Passivo Circulante*. Ou seja, quanto das disponibilidades, bens ou direitos que a empresa possui de curto



prazo para quitar com suas obrigações, também do curto prazo de até 12 meses, para cada R\$ 1,00 devido.

### Liquidez Corrente

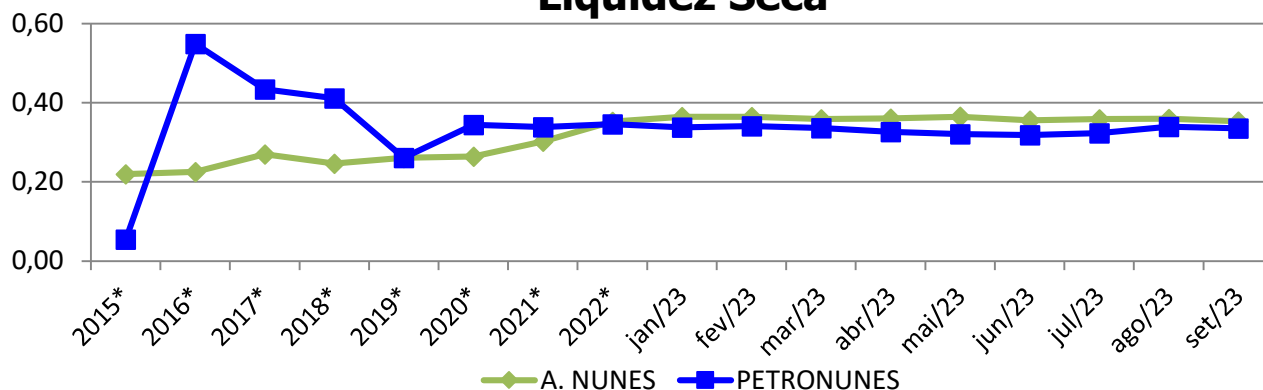


\* Os valores dos anos de 2015 até 2022 refere-se ao valor do último mês do ano.

#### 4.3.3. LIQUIDEZ SECA

O índice de liquidez seca mostra a posição da empresa caso necessite utilizar todo seu *Ativo Circulante*, com exclusão da conta de *Estoques*, uma vez que este não tem uma data definida para sua transformação em dinheiro, para quitar seu *Passivo Circulante* ou *Obrigações de Curto Prazo*.

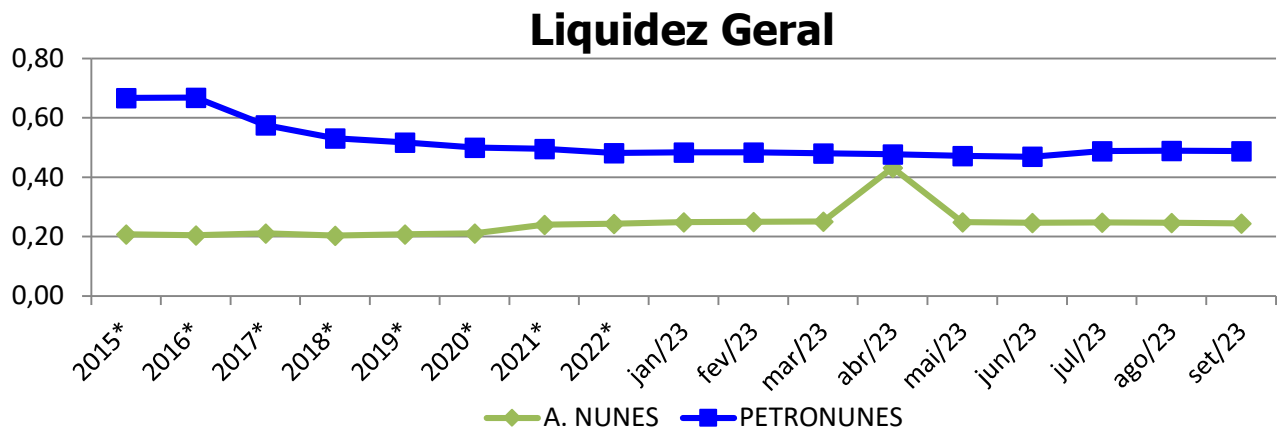
### Liquidez Seca



\* Os valores dos anos de 2015 até 2022 refere-se ao valor do último mês do ano.

#### 4.3.4. LIQUIDEZ GERAL

O índice de liquidez geral difere-se dos outros índices de liquidez, pois é o confronto entre o *Exigível Total* e o *Realizável Total* da empresa. Ele indica o quanto a empresa conseguirá honrar com seus compromissos de curto e longo prazo, contando com todos seus bens e direitos de curto e longo prazo também. Ou seja, quanto ela possui em bens e direitos para cumprir com cada R\$ 1,00 de dívida no curto e longo prazo.



\* Os valores dos anos de 2015 até 2022 refere-se ao valor do último mês do ano.

## 5. ENDIVIDAMENTO SUJEITO A RECUPERAÇÃO JUDICIAL

As recuperandas juntaram aos autos a Lista de Credores (*EVENTO 5*), de acordo com **art. 51, III, da Lei 11.101/2005**.

Após a análise das habilitações e impugnações administrativas, esta administração judicial apresentou a Relação de Credores do Administrador Judicial (*EVENTO 119*) conforme o **art. 7º, § 2º da Lei 11.101/2005**.

Posteriormente a publicação da Relação de Credores do Administrador Judicial, sobrevieram algumas decisões de habilitações e impugnações retardatárias, que foram anotadas por esta administração **para o momento oportuno** da consolidação do **Quadro Geral de Credores (art. 18 da Lei 11.101/2005)**.

O passivo habilitado na recuperação judicial da empresa encontra-se conforme descrito abaixo:

<b>ENIVIDAMENTO TOTAL DA RECUPERAÇÃO JUDICIAL</b>		
A. NUNES e PETRONUNES		
<b>NATUREZA DO CRÉDITO</b>	<b>VALOR HABILITADO</b>	<b>% DO VALOR TOTAL</b>
CLASSE I - CRÉDITOS TRABALHISTAS	R\$ 2.939.645,18	3,3%
CLASSE II - CRÉDITOS COM GARANTIA REAL	-	0,0%
CLASSE III - CRÉDITOS QUIROGRAFÁRIOS	R\$ 86.285.938,97	96,6%
CLASSE IV - CRÉDITOS ME/EPP	R\$ 143.292,50	0,2%
<b>TOTAL:</b>	<b>R\$ 89.368.876,65</b>	<b>100%</b>

## 6. PLANO DE RECUPERAÇÃO JUDICIAL

Em cumprimento ao **art. 53 da Lei 11.101/2005**, o **Plano de Recuperação**

**Judicial foi apresentado** dia 11/05/2018 (*EVENTO 115*).

Posteriormente, foram apresentados dois **Aditamentos ao Plano de Recuperação Judicial**, o primeiro no dia 14/02/2019 (*EVENTO 331*) e o segundo dia 24/06/2019 (*EVENTO 405*), o qual restou **aprovado** na Assembleia Geral de Credores datada em 27/06/2019.

Após a **Homologação do Plano e Concessão da Recuperação Judicial** (*EVENTO 431*) e sua referida publicação no DJSC, foi interposto **Embargos de Declaração pelas recuperandas** e **teve sua decisão publicada em 08/01/2020**, quando se iniciou a contagem dos prazos para cumprimento do Plano de Recuperação Judicial.

Sendo assim, o Plano aprovado prevê, resumidamente:

**QUADRO RESUMO DO PLANO DE RECUPERAÇÃO - A. NUNES E PETRONUNES**

<u>Classe / Condições</u>	<u>CARÊNCIA</u>	<u>DESÁGIO</u>	<u>PAGAMENTO</u>	<u>ATUALIZAÇÃO</u>	<u>OBSERVAÇÃO</u>
<b>CLASSE I</b>	<ul style="list-style-type: none"> <li>60 dias (item 8.1 - fl. 16);</li> </ul>	<ul style="list-style-type: none"> <li>50% (item 8.1 - fl. 16);</li> </ul>	<ul style="list-style-type: none"> <li>Parcela única (item 8.1 - fl. 16);</li> </ul>	<ul style="list-style-type: none"> <li>Atualização: TR + 1%a.a. contados a partir da data de homologação;</li> <li>Os pagamentos dos juros e atualização monetária ocorrerão juntamente com os pagamentos do principal e serão calculados aplicando o índice proposto sobre o valor de cada parcela;</li> <li>Os juros serão calculados mensalmente, pelo sistema de juros compostos e incidirão sobre a parcela corrigida. (itens 8.1 - fl. 16 e 8.5 - fl. 18);</li> </ul>	<ul style="list-style-type: none"> <li>A origem dos recursos para pagamento dessa classe será proveniente de:               <ol style="list-style-type: none"> <li>integralização de capital a ser realizada pelo principal sócio;</li> <li>recurso do depósito judicial vinculado a execução do credor CCB Brasil;</li> <li>recursos provenientes da geração de caixa das recuperandas, a serem depositados nos autos em até 30 dias após a data de homologação (item 8.1 - fl. 16);</li> </ol> <li>Na hipótese de disponibilidade e liberação dos recursos mencionados nos itens "i" e "ii" não decorrer de culpa da recuperanda, o pagamento ficará suspenso até a efetiva liberação dos recursos pelo juízo da Recuperação Judicial (item 8.1 - fl. 16);</li> <li>Os credores deverão informar seus dados bancários às recuperandas via carta para o endereço: "Rua Antonio Hulse, nº 1153, Humaitá, Tubarão/SC, CEP 88.704-316 e deverá conter:               <ol style="list-style-type: none"> <li>nome e número do banco;</li> <li>número da agência e conta corrente;</li> <li>nome completo ou nome empresarial;</li> <li>CPF ou CNPJ</li> </ol>               (itens 10 e 16.3 - fls. 20 e 28).             </li> </li></ul>
<b>CLASSE II</b>	<b>NÃO HÁ CREDITORES NESTA CLASSE</b>				<ul style="list-style-type: none"> <li>Caso haja a inclusão de algum credor nessa classe, a proposta de pagamento será a mesma dos credores Quirografários (item 8.2 - fl. 16);</li> </ul>
<b>CLASSE III</b>	<ul style="list-style-type: none"> <li>Créditos até R\$ 650,00 - até 30 dias após a data de homologação;</li> <li>Créditos entre R\$ 650,00 e R\$ 1.000,00 - até 60 dias após a data de homologação;</li> <li>Créditos superiores a R\$ 1.000,00 - 24 meses a partir da data de homologação; (item 8.3 - fls. 16/17);</li> </ul>	<ul style="list-style-type: none"> <li>Créditos até R\$ 1.000,00 - não haverá;</li> <li>Créditos superiores a R\$ 1.000,00 - 80% (item 8.3 - fls. 17);</li> </ul>	<ul style="list-style-type: none"> <li>Créditos superiores a R\$ 1.000,00 - pagamento em 56 parcelas trimestrais e sucessivas, conforme tabela da fl. 17 do Modificativo (item 8.3 - fl. 17);</li> </ul>	<ul style="list-style-type: none"> <li>Atualização: TR + 1%a.a. contados a partir da data de homologação;</li> <li>Os pagamentos dos juros e atualização monetária ocorrerão juntamente com os pagamentos do principal e serão calculados aplicando o índice proposto sobre o valor de cada parcela;</li> <li>Os juros serão calculados mensalmente, pelo sistema de juros compostos e incidirão sobre a parcela corrigida. (itens 8.3 - fl. 17 e 8.5 - fl. 18);</li> </ul>	<ul style="list-style-type: none"> <li>Os credores deverão informar seus dados bancários às recuperandas via carta para o endereço: "Rua Antonio Hulse, nº 1153, Humaitá, Tubarão/SC, CEP 88.704-316 e deverá conter:               <ol style="list-style-type: none"> <li>nome e número do banco;</li> <li>número da agência e conta corrente;</li> <li>nome completo ou nome empresarial;</li> <li>CPF ou CNPJ</li> </ol>               (itens 10 e 16.3 - fls. 20 e 28).             </li> </ul>

<p><b>CLASSE IV</b></p>	<ul style="list-style-type: none"> <li>Até 12 meses, a contar de 30 dias a partir da data de homologação (item 8.4 - fl. 17);</li> </ul>	<ul style="list-style-type: none"> <li>Não haverá (item 8.4 - fl. 17);</li> </ul>	<ul style="list-style-type: none"> <li>Primeira etapa/mês: pagamento dos créditos até R\$ 650,00;</li> <li>Segunda etapa/mês: pagamento dos créditos entre R\$ 650,00 a R\$ 1.000,00;</li> <li>Terceira etapa: pagamento dos créditos acima de R\$ 1.000,00 mil: - serão pagos em 10 parcelas mensais, iguais e sucessivas começando o pagamento após as duas primeiras etapas descritas acima. (item 8.4 - fl. 17/18)</li> </ul>	<ul style="list-style-type: none"> <li>Atualização: TR + 1%a.a. contados a partir da data de homologação;</li> <li>Os pagamentos dos juros e atualização monetária ocorrerão juntamente com os pagamentos do principal e serão calculados aplicando o índice proposto sobre o valor de cada parcela;</li> <li>Os juros serão calculados mensalmente, pelo sistema de juros compostos e incidirão sobre a parcela corrigida. (itens 8.4 - fl. 18 e 8.5 - fl. 18);</li> </ul>	<ul style="list-style-type: none"> <li>Os credores deverão informar seus dados bancários às recuperandas via carta para o endereço: "Rua Antonio Hulse, nº 1153, Humaitá, Tubarão/SC, CEP 88.704-316 e deverá conter: <ul style="list-style-type: none"> <li>i) nome e número do banco;</li> <li>ii) número da agência e conta corrente;</li> <li>iii) nome completo ou nome empresarial;</li> <li>iv) CPF ou CNPJ</li> </ul> </li> </ul>
<p><b>CREDORES PARCEIROS</b></p>	<ul style="list-style-type: none"> <li>12 meses a contar da data de homologação: carência total (do principal, juros e atualizações);</li> <li>Do 13º ao 24º mês após a data da homologação: carência apenas do capital principal, sendo adimplidos juros e atualização monetária; (item 8.7 - fl. 19)</li> </ul>	<ul style="list-style-type: none"> <li>20% (item 8.7 - fl. 19);</li> </ul>	<ul style="list-style-type: none"> <li>O saldo obtido após a aplicação do deságio, será pago em 96 parcelas mensais e sucessivas, que iniciarão no 25º mês a contar da data da homologação;</li> <li>Será pago, anualmente, o percentual do saldo devedor líquido do deságio proposto e incorporados dos juros e atualizações, conforme descrito no quadro constante na fl. 19; (item 8.7 - fl. 19)</li> </ul>	<ul style="list-style-type: none"> <li>TR + 0,5% a.m., que começarão a incidir a partir da data de homologação (item 8.7 - fl. 19);</li> </ul>	<ul style="list-style-type: none"> <li>Se enquadrarão nessa classe, credores que concederem novas linhas de créditos e/ou prestação de serviços bancários;</li> <li>As condições oferecidas precisam ser competitivas;</li> <li>Demais condições serão acordadas entre as partes e expressamente aceitas pela recuperanda. (item 8.7 - fl. 19);</li> <li>Os credores deverão informar seus dados bancários às recuperandas via carta para o endereço: "Rua Antonio Hulse, nº 1153, Humaitá, Tubarão/SC, CEP 88.704-316 e deverá conter: <ul style="list-style-type: none"> <li>i) nome e número do banco;</li> <li>ii) número da agência e conta corrente;</li> <li>iii) nome completo ou nome empresarial;</li> <li>iv) CPF ou CNPJ</li> </ul> </li> </ul>

Aproveitamos a oportunidade para anexar a relação dos **credores pagos até o mês de Agosto/2023** (Anexo 2).

Por fim, lembramos que **para o efetivo recebimento, todos os credores devem informar seus dados bancários diretamente à recuperanda**, no meio previsto na página 20 do Plano (Evento 315), qual seja:

- Via **carta com Aviso de Recebimento (AR)**:
  - Endereço: Rua Antonio Hulse, nº 1153  
Bairro Humaitá - Tubarão/SC  
CEP 8880-350  
A/C: Departamento Financeiro

## 7. CONCLUSÃO

As informações aqui reproduzidas foram trazidas por relatórios das recuperandas em seus respectivos setores.

Eventuais dúvidas sobre as informações e análises contidas neste relatório poderão ser encaminhadas para o e-mail [contato@gladiusconsultoria.com.br](mailto:contato@gladiusconsultoria.com.br).

Tubarão – SC, 16 de Setembro de 2023.



**GLADIUS CONSULTORIA E GESTÃO EMPRESARIAL S/S LTDA**  
**Agenor Daufenbach Júnior**  
**Adm. Judicial** CRA/SC 6410 – OAB/SC 32.401

# ANEXO 1

## Cronograma do Andamento Processual

**A. NUNES & CIA LTDA;  
 PETRONUNES TRANSPORTADOR, REVENDEDOR E RETALHISTA DE DERIVADOS DE PETRÓLEO LTDA**
**Última  
 atualização:  
 15/11/2023**

EVENTOS CONCLUÍDOS

EVENTOS EM PAUSA/ETAPA ATUAL

EVENTOS NÃO CONCLUÍDOS

DATA	EVENTO/ETAPA	INFORMAÇÕES	EVENTO	LEI Nº 11.101/2005
31/01/2018	Distribuição	31/01/2018	1	Art. 48 e 51
	Processo	0300445-41.2018.8.24.0075 (eproc)		
	Vara	2ª Vara Cível		
	Comarca	Tubarão		
	Juiz	Dra. Lara Maria Souza da Rosa Zanotelli		
22/02/2018	Decisão de Deferimento/Processamento		6	Art. 52
28/02/2018	Publicação da Decisão de Deferimento	DJSC 2767, de 27/02/2018	6	Art. 52, § 1º, I
08/02/2018	Relação de Credores da Recuperanda	Evento 5, INF 32	5	Art. 51, III
14/03/2018	Publicação da Relação de Credores da Recuperanda no DJSC	DJSC 2777, de 13/03/2018	nihil	Art. 52, § 1º, II
26/02/2018	Termo de Compromisso do Administrador Judicial		15	Art. 33 e Art. 52, I
05/03/2018	Comunicado aos Credores	05/03/2018, via correio	nihil	Art. 22, I, a
05/04/2018	Habilitações/Impugnações Administrativas (Prazos) - Ao Administrador Judicial	15/03/2018 a 05/04/2018	nihil	Art. 7º, § 1º
11/05/2018	Apresentação do Plano de Recuperação Judicial		115	Art. 53
19/07/2018	Publicação do Plano de Recuperação Judicial no DJSC	DJSC 2864 de 18/07/2018	nihil	Art. 53, Parágrafo Único
12/06/2018	Relação de Credores do Administrador Judicial		119	Art. 7º, § 2º
19/07/2018	Publicação da Relação de Credores do Administrador Judicial no DJSC	DJSC 2864 de 18/07/2018	nihil	Art. 7º, § 2º
02/08/2018	Habilitações/Impugnações Judiciais (Prazo de 10 dias)	Prazo: 02/08/2018	nihil	Art. 8º
30/08/2018	Objecções ao Plano de Recuperação Judicial (Prazo de 30 dias)	Prazo: 30/08/2018	nihil	Art. 53, Parágrafo Único e Art. 55
nihil	Ausência de Objecções ao Plano de Recuperação Judicial		nihil	Art. 55
04/12/2018	Publicação do Edital de Convocação da Assembleia Geral de Credores	DJSC 2961, de 04/12/18	nihil	Art. 36 e Art. 56
21/02/2019	Assembleia Geral de Credores - 1ª Convocação - (suspensa)	21/02/19, às 10h30min	nihil	Art. 36 e Art. 56
21/02/2019	Ata da Assembleia Geral de Credores e Lista de Presença		348	Art. 37
25/04/2019	Assembleia Geral de Credores - 1ª Convocação - (continuação - suspensa)	25/04/2019 às 10h30min	nihil	Art. 36 e Art. 56
25/04/2019	Ata da Assembleia Geral de Credores e Lista de Presença		386	Art. 37
27/06/2019	Assembleia Geral de Credores - 1ª Convocação - (continuação)	27/06/2019 às 10h30min	nihil	Art. 36 e Art. 56
27/06/2019	Ata da Assembleia Geral de Credores e Lista de Presença		410	Art. 37
14/02/2019	Aditamento do Plano de Recuperação Judicial		331	Art. 56, § 3º

24/06/2019	<b>Aditamento do Plano de Recuperação Judicial</b>		405	Art. 56, § 3º
27/06/2019	<b>Aprovação do Plano de Recuperação Judicial</b>	27/06/2019, em AGC	nihil	Art. 56, § 2º
15/08/2019	<b>Decisão de Concessão da Recuperação Judicial e Homologatória do Plano</b>		431	Art. 58
11/09/2019	<b>Publicação da Decisão de Concessão e Homologação no DJSC</b>	DJSC 3144, de 11/09/19	nihil	Art. 58
10/12/2020	<b>Data do trânsito em julgado da Decisão de Concessão e Homologação</b>		619	Art. 58
	<b>Fase de cumprimento do Plano de Recuperação Judicial</b>			Art. 61
	<b>Homologação do Quadro Geral de Credores (QGC)</b>			
	<b>Distribuição</b>	<b>Incidentes Processuais</b>		<b>Andamento Atual</b>
12/01/2022	5000199-91.2022.8.24.0075 (eproc)			Sentença em 29/11/2022
12/01/2022	5000190-32.2022.8.24.0075 (eproc)			Sentença em 29/11/2022
30/07/2021	5009092-08.2021.8.24.0075			Sentença em 16/08/2023
09/11/2020	0000758-07.2020.8.24.0075 (eproc)			Sentença em 13/10/2021
15/10/2019	0304174-41.2019.8.24.0075 (eproc)			Sentença em 27/11/2020
07/06/2019	0303095-27.2019.8.24.0075 (eproc)			Sentença em 25/08/2020
17/05/2019	0302647-54.2019.8.24.0075 (eproc)			Sentença em 25/08/2020
16/11/2018	0005888-46.2018.8.24.0075			Sentença em 20/02/2019
16/11/2018	0005887-61.2018.8.24.0075			Sentença em 19/02/2019
16/11/2018	0005886-76.2018.8.24.0075			Sentença em 11/03/2020
06/11/2018	0305744-96.2018.8.24.0075 (eproc)			Sentença em 07/10/2021
30/08/2018	0003658-31.2018.8.24.0075 (Créditos Trabalhista)			Aguardando decisão
02/08/2018	0303897-59.2018.8.24.0075			Sentença em 19/02/2019
02/08/2018	0303889-82.2018.8.24.0075			Sentença em 20/02/2019
02/08/2018	0303907-06.2018.8.24.0075			Sentença em 09/03/2020
02/08/2018	0303896-74.2018.8.24.0075			Sentença em 12/03/2020
02/08/2018	0303904-51.2018.8.24.0075			Sentença em 12/03/2020
02/08/2018	0303901-96.2018.8.24.0075			Sentença em 17/08/2020
02/08/2018	0303890-67.2018.8.24.0075			Sentença em 22/06/2020
02/08/2018	0303906-21.2018.8.24.0075			Sentença em 20/02/2019
01/08/2018	0303870-76.2018.8.24.0075			Sentença em 20/02/2019
01/08/2018	0303871-61.2018.8.24.0075			Sentença em 20/02/2019
31/07/2018	0303844-78.2018.8.24.0075			Sentença em 20/02/2019
23/07/2018	0303678-46.2018.8.24.0075			Sentença em 20/02/2019
14/02/2018	0000674-40.2019.8.24.0075			Sentença em 20/02/2019
	<b>Pedido para Encerramento da Recuperação Judicial, por cumprimento</b>			Art. 63
	<b>Término do Prazo da Recuperação Judicial - Cumprimento das Obrigações</b>			Art. 61
	<b>Sentença de Encerramento da Recuperação Judicial - Cumprimento das Obrigações</b>			Art. 63



# ANEXO 2

Relação de Credores Pagos até  
08/2023

## PAGAMENTOS NA RECUPERAÇÃO JUDICIAL ATÉ 08/2023

### CREDORES TRABALHISTAS

CREDOR	VALOR NO QGC	VALOR COM DESÁGIO (50%)	VALOR TOTAL PAGO
ADRIANA ELISANE DIEHL BORSTAMANN	R\$ 7.119,69	R\$ 3.559,85	R\$ 3.559,85
ALESSANDRA MARISOL PACHECO LOCH	R\$ 45.750,50	R\$ 22.875,25	R\$ 22.875,25
ALEXANDRE TADEU SILVEIRA	R\$ 5.506,32	R\$ 2.753,16	R\$ 2.753,16
ALLAN VARGAS DE MEDEIROS	R\$ 2.930,13	R\$ 1.465,07	R\$ 1.465,07
ANA LUCIA SCHURHAUS	R\$ 30.000,00	R\$ 15.000,00	R\$ 15.000,00
ANDERSON RIBEIRO ELIAS	R\$ 31.772,15	R\$ 15.886,08	R\$ 15.886,08
ANIVALDO ANTONIO DOMINGOS	R\$ 9.071,85	R\$ 4.535,93	R\$ 4.535,93
ARITON HILARIO CAETANO	R\$ 36.000,00	R\$ 18.000,00	R\$ 18.000,00
BRUNA LUCIA DE OLIVEIRA	R\$ 17.394,49	R\$ 8.697,25	R\$ 8.697,25
CAMILA BAPTISTA DA SILVA RICHTTER	R\$ 3.044,92	R\$ 1.522,46	R\$ 1.522,46
CARLA CAROLINA SARDO	R\$ 118.235,64	R\$ 59.117,82	R\$ 59.117,82
CELIO GONCALVES JUNIOR	R\$ 14.298,13	R\$ 7.149,07	R\$ 7.149,07
CLENEIDE GOMES DA SILVEIRA	R\$ 21.011,28	R\$ 10.505,64	R\$ 10.505,64
CUNHA E MATOS ADVOGADOS ASSOCIADOS	R\$ 77.285,76	R\$ 38.642,88	R\$ 38.642,88
DAIANA BENTO GOULART	R\$ 53.107,72	R\$ 26.553,86	R\$ 26.553,86
DANIEL MARQUES DE MORAES	R\$ 11.154,04	R\$ 5.577,02	R\$ 5.577,02
DEBORA APARECIDA MEDIROS DE SOUZA	R\$ 18.105,12	R\$ 9.052,56	R\$ 9.052,56
EDUARDO PEDROSO FELDAUS	R\$ 24.915,67	R\$ 12.457,84	R\$ 12.457,84
EDVALDO DE OLIVEIRA FREITAS	R\$ 10.784,47	R\$ 5.392,24	R\$ 5.392,24
EMERSON FELIPE BOUARD	R\$ 4.631,77	R\$ 2.315,89	R\$ 2.315,89
ESPOLIO DE JOÃO BATISTA DA CUNHA	R\$ 72.000,00	R\$ 36.000,00	R\$ 36.000,00
FELIPE MOREIRA DE LIZ	R\$ 9.962,68	R\$ 4.981,34	R\$ 4.981,34
FRANCIELE CACHOEIRA FERNANDES	R\$ 19.755,90	R\$ 9.877,95	R\$ 12.317,24
FRANCILENE REIS COSTA PONCIANO	R\$ 35.412,40	R\$ 17.706,20	R\$ 17.706,20
ITAMAR GUILHERME AMARO	R\$ 8.860,79	R\$ 4.430,40	R\$ 5.000,00
JAILSON DO LIVRAMENTO	R\$ 66.654,88	R\$ 33.327,44	R\$ 34.580,78
JAMILTO COLONETTI	R\$ 7.945,44	R\$ 3.972,72	R\$ 3.972,72
JHONANTAN DE FREITAS SANTINONI	R\$ 6.652,56	R\$ 3.326,28	R\$ 3.326,28
JOAB ANDRADE DE MORAIS	R\$ 17.855,85	R\$ 8.927,93	R\$ 8.927,93
JOAO CARLOS LOCH ROCHA	R\$ 1.964,15	R\$ 982,08	R\$ 982,08
JORGE LUIZ VOLPATO JUNIOR	R\$ 6.341,91	R\$ 3.170,96	R\$ 3.170,96
JORGE LUIZ VOLPATO JUNIOR	R\$ 16.022,72	R\$ 8.011,36	R\$ 8.011,36
JOSE CARLOS SANTOS DA SILVA	R\$ 45.281,40	R\$ 22.640,70	R\$ 22.640,70
JOSE GONÇALVES GUIMARAES JUNIOR	R\$ 1.624,34	R\$ 812,17	R\$ 812,17
JOSE GONÇALVES GUIMARAES JUNIOR	R\$ 14.098,09	R\$ 7.049,05	R\$ 7.049,05
JOSE GONÇALVES GUIMARAES JUNIOR	R\$ 4.004,56	R\$ 2.002,28	R\$ 2.002,28
JOEL DA SILVA PINTER	R\$ 634,40	R\$ 317,20	R\$ 1.139,02

JUCEMAR MENDES	R\$ 82.279,07	R\$ 41.139,54	R\$ 41.552,16
LEONARDO RAFAEL DE MELO	R\$ 117.315,07	R\$ 58.657,54	R\$ 58.657,55
LIMA NETTO CARVALHO ABREU MAYRINK SOCIEDADE DE ADVOGADOS	R\$ 37.347,58	R\$ 18.673,79	R\$ 18.673,79
LUANA BENTO	R\$ 17.870,28	R\$ 8.935,14	R\$ 8.935,14
LUCAS DA CUNHA CAETANO	R\$ 7.116,97	R\$ 3.558,49	R\$ 3.558,49
LUCAS PORTO DA MOTA	R\$ 46.675,11	R\$ 23.337,56	R\$ 23.337,56
LUCIANO MARTINS MENDES	R\$ 97.437,66	R\$ 48.718,83	R\$ 48.718,83
MARCELO DA SILVA MOREIRA	R\$ 31.179,93	R\$ 15.589,97	R\$ 15.589,97
MARCELO RAMOS FERNANDES	R\$ 47.843,45	R\$ 23.921,73	R\$ 23.921,73
MARCIO CEQUINEL	R\$ 121.704,34	R\$ 60.852,17	R\$ 27.102,27
MARCIOLI NUNES BRISTOT	R\$ 58.863,24	R\$ 29.431,62	R\$ 29.461,62
MARCIA DE LOURDES RIOS DE CARVALHO	R\$ 17.053,47	R\$ 8.526,74	R\$ 8.526,74
MONICA BRASIL DELFINO	R\$ 9.000,00	R\$ 4.500,00	R\$ 4.500,00
MONICA BRASIL DELFINO	R\$ 10.000,00	R\$ 5.000,00	R\$ 5.000,00
MURIEL RODRIGUES ANGELO	R\$ 10.516,97	R\$ 5.258,49	R\$ 5.258,49
MUSSI ADVOGADOS	R\$ 16.918,97	R\$ 8.459,49	R\$ 8.459,49
MUSSI ADVOGADOS	R\$ 20.302,76	R\$ 10.151,38	R\$ 10.151,38
OBEDIS COELHO FERNANDES	R\$ 11.407,93	R\$ 5.703,97	R\$ 6.036,53
OSIEL FARIAS PHILIPPE	R\$ 150.717,92	R\$ 75.358,96	R\$ 75.358,96
PATRICIA CARVALHO	R\$ 25.538,74	R\$ 12.769,37	R\$ 12.769,37
PAULO CESAR DE OLIVEIRA JÚNIOR	R\$ 32.384,52	R\$ 16.192,26	R\$ 16.192,26
PAULO DA SILVA ALBINO	R\$ 28.350,71	R\$ 14.175,36	R\$ 14.175,36
RAFAEL RICARDO FARIAS	R\$ 6.000,00	R\$ 3.000,00	R\$ 3.000,00
RAMON MACHADO CAMPOS	R\$ 3.158,52	R\$ 1.579,26	R\$ 1.579,26
RAQUEL CRISTINA TEODOZIO DUTRA	R\$ 22.744,47	R\$ 11.372,24	R\$ 11.372,24
RAQUEL MARIANO LOCKS	R\$ 12.305,69	R\$ 6.152,85	R\$ 6.152,85
REGINALDO GONÇALVES DA SILVA	R\$ 14.154,83	R\$ 7.077,42	R\$ 7.077,42
ROBERTA JOHNSON BARRAGANA	R\$ 5.709,89	R\$ 2.854,95	R\$ 2.854,95
ROGERIO ESSEL	R\$ 6.382,50	R\$ 3.191,25	R\$ 3.191,25
RENER DE SOUZA FRANÇA	R\$ 40.000,00	R\$ 20.000,00	R\$ 20.000,00
RUAN FARIAS DE OLIVEIRA	R\$ 36.135,27	R\$ 18.067,64	R\$ 18.067,64
SALVADOR ROBERTO FERNANDEZ GAVIOLA	R\$ 14.008,03	R\$ 7.004,02	R\$ 7.004,02
SIONEI MACHADO RODRIGUES	R\$ 22.065,10	R\$ 11.032,55	R\$ 11.032,55
TIAGO DE OLIVEIRA SERAFIM	R\$ 12.196,37	R\$ 6.098,19	R\$ 6.098,19
ULYSSEA ADVOCACIA	R\$ 50.204,11	R\$ 25.102,06	R\$ 25.102,06
VAGNER GONÇALVES MEDEIROS	R\$ 12.212,61	R\$ 6.106,31	R\$ 6.106,31
WANDERLEI GOMES DE OLIVEIRA	R\$ 4.797,60	R\$ 2.398,80	R\$ 2.398,80
<b>TOTAL</b>	<b>R\$ 2.137.091,40</b>	<b>R\$ 1.068.545,70</b>	<b>R\$ 1.040.655,21</b>

**PAGAMENTOS NA RECUPERAÇÃO JUDICIAL ATÉ 08/2023  
CREDORES QUIROGRAFÁRIOS E ME/EPP**

<b>CREDOR</b>	<b>VALOR NO QGC</b>	<b>VALOR A RECEBER (APÓS DESÁGIO)</b>	<b>VALOR PAGO</b>
BANCO BRADESCO S/A	R\$ 2.566,75	R\$ 513,35	R\$ 566,92
GUAKLEK COMERCIO DE VALVULAS LTDA	R\$ 9.065,92	R\$ 9.065,92	R\$ 8.036,61
IPIRANGA PRODUTOS DE PETROLEO S/A	R\$ 6.496.769,20	R\$ 1.299.353,84	R\$ 134.696,11
RAIZEN MIME COMBUSTIVEIS S/A	R\$ 529.968,41	R\$ 105.993,68	R\$ 12.202,73
MOORE STEPHENS METRI AUDITORES S/S	R\$ 58.824,48	R\$ 11.764,90	R\$ 349,05
BRUTUS TRANSPORTES E MECANICA LTDA ME	R\$ 25.028,50	R\$ 25.028,50	R\$ 23.160,98
ESPOLIO DE CELSO DE SOUZA VICTORETI	R\$ 309.143,05	R\$ 61.828,61	R\$ 2.171,53
	<b>R\$ 7.431.366,31</b>	<b>R\$ 1.513.548,80</b>	<b>R\$ 181.183,93</b>

# **ANEXO 3**

## **Balancetes Contábeis**

**PETRONUNES TRANSP REV RET DERIV PETROLEO LTDA - CONSOLIDADO**

Folha 2

Insc. Junta Comercial 42200536316 CNPJ 75.790.493/0001-00

26/10/2023 14:49

Balancete Sintético - Período de 01/09/2023 a 30/09/2023

Classificação	Red	Conta	Saldo Anterior	Débito	Crédito	Saldo Final
1		<b>ATIVO</b>	<b>41.445.087,62 d</b>	<b>21.147.023,96</b>	<b>21.244.235,71</b>	<b>41.347.875,87 d</b>
1.1		<b>ATIVO CIRCULANTE</b>	<b>14.339.606,42 d</b>	<b>21.144.023,96</b>	<b>21.243.472,06</b>	<b>14.240.158,32 d</b>
1.1.01		<b>DISPONIVEL</b>	<b>8.466,25 d</b>	<b>6.452.913,35</b>	<b>6.452.839,26</b>	<b>8.540,34 d</b>
1.1.01.01		<b>CAIXA GERAL</b>	<b>1.073,89 d</b>	<b>108.301,60</b>	<b>108.301,60</b>	<b>1.073,89 d</b>
1.1.01.01.01		<b>CAIXA MATRIZ</b>	<b>1.073,89 d</b>	<b>108.301,60</b>	<b>108.301,60</b>	<b>1.073,89 d</b>
1.1.01.02		<b>BANCOS</b>	<b>7.392,36 d</b>	<b>6.344.611,75</b>	<b>6.344.537,66</b>	<b>7.466,45 d</b>
1.1.01.02.01		<b>BANCOS CONTA MOVIMENTO</b>	<b>7.392,36 d</b>	<b>6.344.611,75</b>	<b>6.344.537,66</b>	<b>7.466,45 d</b>
1.1.02		<b>ESTOQUES</b>	<b>642.968,10 d</b>	<b>6.003.972,64</b>	<b>5.936.063,19</b>	<b>710.877,55 d</b>
1.1.02.01		<b>ESTOQUES</b>	<b>642.968,10 d</b>	<b>6.003.972,64</b>	<b>5.936.063,19</b>	<b>710.877,55 d</b>
1.1.02.01.01		<b>ESTOQUES</b>	<b>642.968,10 d</b>	<b>6.003.972,64</b>	<b>5.936.063,19</b>	<b>710.877,55 d</b>
1.1.03		<b>CLIENTES</b>	<b>5.160.490,49 d</b>	<b>6.227.492,85</b>	<b>6.485.294,14</b>	<b>4.902.689,20 d</b>
1.1.03.01		<b>CLIENTES A RECEBER</b>	<b>5.160.490,49 d</b>	<b>6.227.492,85</b>	<b>6.485.294,14</b>	<b>4.902.689,20 d</b>
1.1.03.01.01		<b>CLIENTES DIVERSOS A RECEBER</b>	<b>5.160.490,49 d</b>	<b>6.227.492,85</b>	<b>6.485.294,14</b>	<b>4.902.689,20 d</b>
1.1.04		<b>IMPOSTOS A RECUPERAR</b>	<b>575.411,82 d</b>	<b>77,32</b>	<b>153,61</b>	<b>575.335,53 d</b>
1.1.04.01		<b>IMPOSTOS A RECUPERAR</b>	<b>575.411,82 d</b>	<b>77,32</b>	<b>153,61</b>	<b>575.335,53 d</b>
1.1.04.01.01		<b>IMPOSTOS A RECUPERAR</b>	<b>575.411,82 d</b>	<b>77,32</b>	<b>153,61</b>	<b>575.335,53 d</b>
1.1.05		<b>OUTROS CREDITOS</b>	<b>7.532.592,88 d</b>	<b>2.459.567,80</b>	<b>2.369.121,86</b>	<b>7.623.038,82 d</b>
1.1.05.01		<b>OUTROS CREDITOS</b>	<b>7.532.592,88 d</b>	<b>2.459.567,80</b>	<b>2.369.121,86</b>	<b>7.623.038,82 d</b>
1.1.05.01.01		<b>OUTROS CREDITOS</b>	<b>7.532.592,88 d</b>	<b>2.459.567,80</b>	<b>2.369.121,86</b>	<b>7.623.038,82 d</b>
1.1.06		<b>BLOQUEIOS JUDICIAIS</b>	<b>419.676,88 d</b>	<b>0,00</b>	<b>0,00</b>	<b>419.676,88 d</b>
1.1.06.01		<b>BLOQUEIOS JUDICIAIS</b>	<b>419.676,88 d</b>	<b>0,00</b>	<b>0,00</b>	<b>419.676,88 d</b>
1.1.06.01.01		<b>BLOQUEIOS JUDICIAIS</b>	<b>419.676,88 d</b>	<b>0,00</b>	<b>0,00</b>	<b>419.676,88 d</b>
1.2		<b>ATIVO NAO CIRCULANTE</b>	<b>27.105.481,20 d</b>	<b>3.000,00</b>	<b>763,65</b>	<b>27.107.717,55 d</b>
1.2.01		<b>REALIZAVEL A LONGO PRAZO</b>	<b>10.549.860,68 d</b>	<b>3.000,00</b>	<b>0,00</b>	<b>10.552.860,68 d</b>
1.2.01.04		<b>EMPRESTIMOS A TERCEIROS</b>	<b>10.549.860,68 d</b>	<b>3.000,00</b>	<b>0,00</b>	<b>10.552.860,68 d</b>
1.2.01.04.01		<b>EMPRESTIMOS A TERCEIROS</b>	<b>10.549.860,68 d</b>	<b>3.000,00</b>	<b>0,00</b>	<b>10.552.860,68 d</b>
1.2.02		<b>INVESTIMENTOS</b>	<b>1.917.056,95 d</b>	<b>0,00</b>	<b>0,00</b>	<b>1.917.056,95 d</b>
1.2.02.01		<b>IMOBILIZACOES FINANCEIRAS</b>	<b>1.917.056,95 d</b>	<b>0,00</b>	<b>0,00</b>	<b>1.917.056,95 d</b>
1.2.02.01.01		<b>PARTICIPACOES EM OUTRAS EMPRESAS</b>	<b>1.917.056,95 d</b>	<b>0,00</b>	<b>0,00</b>	<b>1.917.056,95 d</b>
1.2.03		<b>IMOBILIZADO</b>	<b>19.823,20 d</b>	<b>0,00</b>	<b>763,65</b>	<b>19.059,55 d</b>
1.2.03.01		<b>IMOBILIZADO</b>	<b>19.823,20 d</b>	<b>0,00</b>	<b>763,65</b>	<b>19.059,55 d</b>
1.2.03.01.01		<b>BENS IMOVEIS</b>	<b>13.939.287,51 d</b>	<b>0,00</b>	<b>0,00</b>	<b>13.939.287,51 d</b>
1.2.03.01.02		<b>DEPRECIACAO ACUMULADA</b>	<b>(16.682.032,62) c</b>	<b>0,00</b>	<b>763,65</b>	<b>(16.682.796,27) c</b>
1.2.03.01.03		<b>IMOBILIZADO EM ANDAMENTO</b>	<b>276.221,39 d</b>	<b>0,00</b>	<b>0,00</b>	<b>276.221,39 d</b>
1.2.03.01.04		<b>IMOBILIZADO AJUSTADO</b>	<b>2.486.346,92 d</b>	<b>0,00</b>	<b>0,00</b>	<b>2.486.346,92 d</b>
1.2.04		<b>INTANGIVEL</b>	<b>14.618.740,37 d</b>	<b>0,00</b>	<b>0,00</b>	<b>14.618.740,37 d</b>
1.2.04.01		<b>ATIVO INTANGIVEL</b>	<b>14.618.740,37 d</b>	<b>0,00</b>	<b>0,00</b>	<b>14.618.740,37 d</b>
1.2.04.01.01		<b>ATIVO INTANGIVEL</b>	<b>14.618.740,37 d</b>	<b>0,00</b>	<b>0,00</b>	<b>14.618.740,37 d</b>

Classificação	Red	Conta	Saldo Anterior	Débito	Crédito	Saldo Final
2		PASSIVO	41.446.662,38 c	11.961.583,84	11.959.084,60	41.444.163,14 c
2.1		PASSIVO CIRCULANTE	40.367.252,81 c	11.961.583,84	11.959.084,60	40.364.753,57 c
2.1.01		FORNECEDORES	23.987.445,65 c	6.086.867,29	6.227.044,21	24.127.622,57 c
2.1.01.02		FORNECEDORES	23.987.445,65 c	6.086.867,29	6.227.044,21	24.127.622,57 c
2.1.01.02.01		FORNECEDORES A PAGAR	23.987.445,65 c	6.086.867,29	6.227.044,21	24.127.622,57 c
2.1.02		EMPRESTIMOS E FINANCIAMENTOS	9.517.284,36 c	12.000,00	0,00	9.505.284,36 c
2.1.02.01		EMPRESTIMOS E FINANCIAMENTOS	9.517.284,36 c	12.000,00	0,00	9.505.284,36 c
2.1.02.01.01		BANCOS	1.249.775,18 c	0,00	0,00	1.249.775,18 c
2.1.02.01.03		EMPRESTIMOS CAPITAL DE GIRO CP	7.888.250,60 c	12.000,00	0,00	7.876.250,60 c
2.1.02.01.04		INVESTIMENTOS E FINANCIAMENTOS CP	379.258,58 c	0,00	0,00	379.258,58 c
2.1.03		ADIANTAMENTOS DE CLIENTES	16.406,34 c	10.645,00	2.715,00	8.476,34 c
2.1.03.01		ADIANTAMENTOS DE CLIENTES	16.406,34 c	10.645,00	2.715,00	8.476,34 c
2.1.03.01.01		ADIANTAMENTOS DE CLIENTES	16.406,34 c	10.645,00	2.715,00	8.476,34 c
2.1.04		OBRIGACOES FISCAIS	735,31 c	888,92	888,92	735,31 c
2.1.04.01		OBRIGACOES FISCAIS	735,31 c	888,92	888,92	735,31 c
2.1.04.01.01		IMPOSTOS E TAXAS	735,31 c	888,92	888,92	735,31 c
2.1.05		OBRIGACOES SOCIAIS TRABALHISTAS	615.474,36 c	98.859,74	117.645,41	634.260,03 c
2.1.05.01		OBRIGACOES SOCIAIS TRABALHISTAS	615.474,36 c	98.859,74	117.645,41	634.260,03 c
2.1.05.01.01		OBRIGACOES SOCIAIS TRABALHISTAS	615.474,36 c	98.859,74	117.645,41	634.260,03 c
2.1.07		ANTECIPACAO DE RECEBIVEIS	6.229.906,79 c	5.752.322,89	5.610.791,06	6.088.374,96 c
2.1.07.01		ANTECIPACAO DE RECEBIVEIS	6.229.906,79 c	5.752.322,89	5.610.791,06	6.088.374,96 c
2.1.07.01.01		DUPLICATAS DESCONTADAS	6.229.906,79 c	5.752.322,89	5.610.791,06	6.088.374,96 c
2.2		PASSIVO NAO CIRCULANTE	10.470.109,75 c	0,00	0,00	10.470.109,75 c
2.2.01		EXIGIVEL A LONGO PRAZO	10.470.109,75 c	0,00	0,00	10.470.109,75 c
2.2.01.01		EMPRESTIMOS E FINANCIAMENTOS	8.345.591,46 c	0,00	0,00	8.345.591,46 c
2.2.01.01.01		EMPRESTIMOS CAPITAL DE GIRO LP	7.528.717,77 c	0,00	0,00	7.528.717,77 c
2.2.01.01.02		INVESTIMENTOS E FINANCIAMENTOS LP	679.679,51 c	0,00	0,00	679.679,51 c
2.2.01.01.04		EMPRESTIMOS A TERCEIROS	137.194,18 c	0,00	0,00	137.194,18 c
2.2.01.02		DIVIDAS TRIBUTARIAS	2.124.518,29 c	0,00	0,00	2.124.518,29 c
2.2.01.02.01		DIVIDAS TRIBUTARIAS	2.124.518,29 c	0,00	0,00	2.124.518,29 c
2.3		PATRIMONIO LIQUIDO	(9.390.700,18) d	0,00	0,00	(9.390.700,18) d
2.3.01		CAPITAL SOCIAL E RESERVAS	18.001.133,15 c	0,00	0,00	18.001.133,15 c
2.3.01.01		CAPITAL SOCIAL	969.491,00 c	0,00	0,00	969.491,00 c
2.3.01.01.01		CAPITAL SOCIAL REALIZADO	969.491,00 c	0,00	0,00	969.491,00 c
2.3.01.02		RESERVAS	45.295,23 c	0,00	0,00	45.295,23 c
2.3.01.02.01		RESERVAS DE CAPITAL	45.295,23 c	0,00	0,00	45.295,23 c
2.3.01.03		AJUSTES DE AVALIACOES PATRIMONIAIS	16.986.346,92 c	0,00	0,00	16.986.346,92 c
2.3.01.03.01		AJUSTES DE AVALIACOES PATRIMONIAIS	16.986.346,92 c	0,00	0,00	16.986.346,92 c
2.3.02		RESULTADOS ACUMULADOS	(27.391.833,33) d	0,00	0,00	(27.391.833,33) d
2.3.02.01		LUCROS OU PREJUIZOS ACUMULADOS	(27.391.833,33) d	0,00	0,00	(27.391.833,33) d
2.3.02.01.01		LUCROS OU PREJUIZOS ACUMULADOS	(27.391.833,33) d	0,00	0,00	(27.391.833,33) d

**PETRONUNES TRANSP REV RET DERIV PETROLEO LTDA - CONSOLIDADO**

Folha 4

Insc. Junta Comercial 42200536316 CNPJ 75.790.493/0001-00

26/10/2023 14:49

Balancete Sintético - Período de 01/09/2023 a 30/09/2023

<b>Classificação</b>	<b>Red</b>	<b>Conta</b>	<b>Saldo Anterior</b>	<b>Débito</b>	<b>Crédito</b>	<b>Saldo Final</b>
3		RECEITAS	54.092.696,20 c	39.930,00	6.227.447,90	60.280.214,10 c
3.1		RECEITAS OPERACIONAIS	54.092.696,20 c	39.930,00	6.227.447,90	60.280.214,10 c
3.1.01		RECEITAS COM VENDAS	54.092.696,20 c	39.930,00	6.227.447,90	60.280.214,10 c
3.1.01.01		RECEITAS COM VENDAS DE PRODUTOS	54.561.714,09 c	0,00	6.227.447,90	60.789.161,99 c
3.1.01.01.01		RECEITAS COM VENDAS DE MERCADORIA	54.561.714,09 c	0,00	6.227.447,90	60.789.161,99 c
3.1.01.02		RECEITAS COM SERVICOS	1.050,00 c	0,00	0,00	1.050,00 c
3.1.01.02.01		RECEITAS COM VENDAS DE SERVICOS	1.050,00 c	0,00	0,00	1.050,00 c
3.1.01.03		DEDUCOES DA RECEITA COM VENDAS	(465.793,25) d	39.930,00	0,00	(505.723,25) d
3.1.01.03.01		DEVOLUCOES DESCONTOS E ABATIMENT	(465.793,25) d	39.930,00	0,00	(505.723,25) d
3.1.01.04		DEDUCOES DA RECEITA	(4.274,64) d	0,00	0,00	(4.274,64) d
3.1.01.04.01		TRIBUTOS E CONTRIBUICOES SOBRE VEN	(4.274,64) d	0,00	0,00	(4.274,64) d



**PETRONUNES TRANSP REV RET DERIV PETROLEO LTDA - CONSOLIDADO**

Folha 5

Insc. Junta Comercial 42200536316 CNPJ 75.790.493/0001-00

26/10/2023 14:49

Balancete Sintético - Período de 01/09/2023 a 30/09/2023

Classificação	Red	Conta	Saldo Anterior	Débito	Crédito	Saldo Final
4		<b>CUSTOS E DESPESAS</b>	54.094.270,96 d	6.337.302,43	55.072,02	60.376.501,37 d
4.1		<b>CUSTOS</b>	50.597.448,09 d	5.847.168,24	34.226,14	56.410.390,19 d
4.1.01		<b>CUSTOS OPERACIONAIS</b>	50.597.448,09 d	5.847.168,24	34.226,14	56.410.390,19 d
4.1.01.01		<b>CUSTOS DE MERCADORIAS VENDIDAS</b>	50.597.448,09 d	5.847.168,24	34.226,14	56.410.390,19 d
4.1.01.01.01		<b>CUSTOS DE MERCADORIAS VENDIDAS</b>	50.597.448,09 d	5.847.168,24	34.226,14	56.410.390,19 d
4.2		<b>DESPESAS</b>	3.004.494,26 d	437.040,13	12.192,06	3.429.342,33 d
4.2.01		<b>DESPESAS OPERACIONAIS</b>	3.004.494,26 d	437.040,13	12.192,06	3.429.342,33 d
4.2.01.01		<b>DESPESAS ADMINISTRATIVAS</b>	688.647,22 d	89.514,06	77,32	778.083,96 d
4.2.01.01.01		<b>DESPESAS ADMINISTRATIVAS</b>	688.647,22 d	89.514,06	77,32	778.083,96 d
4.2.01.02		<b>DESPESA COMERCIAL DIESEL</b>	168.309,25 d	18.452,54	0,00	186.761,79 d
4.2.01.02.01		<b>DESPESA COMERCIAL DIESEL</b>	168.309,25 d	18.452,54	0,00	186.761,79 d
4.2.01.03		<b>DESPESA LOGISTICA</b>	1.108.249,74 d	166.787,31	0,00	1.275.037,05 d
4.2.01.03.01		<b>DESPESA LOGISTICA</b>	1.108.249,74 d	166.787,31	0,00	1.275.037,05 d
4.2.01.04		<b>DESPESA MANUTENCAO</b>	125.119,23 d	29.710,55	0,00	154.829,78 d
4.2.01.04.01		<b>DESPESA MANUTENCAO</b>	125.119,23 d	29.710,55	0,00	154.829,78 d
4.2.01.05		<b>DESPESAS TRABALHISTAS</b>	914.168,82 d	132.575,67	12.114,74	1.034.629,75 d
4.2.01.05.01		<b>DESPESAS TRABALHISTAS</b>	914.168,82 d	132.575,67	12.114,74	1.034.629,75 d
4.6		<b>RECEITAS FINANCEIRAS</b>	(26.765,77) c	0,00	4.808,52	(31.574,29) c
4.6.01		<b>RECEITAS FINANCEIRAS</b>	(26.765,77) c	0,00	4.808,52	(31.574,29) c
4.6.01.01		<b>RECEITAS FINANCEIRAS</b>	(26.765,77) c	0,00	4.808,52	(31.574,29) c
4.6.01.01.01		<b>RECEITAS FINANCEIRAS</b>	(26.765,77) c	0,00	4.808,52	(31.574,29) c
4.7		<b>DESPESAS FINANCEIRAS</b>	362.413,26 d	53.094,06	0,00	415.507,32 d
4.7.01		<b>DESPESAS FINANCEIRAS</b>	362.413,26 d	53.094,06	0,00	415.507,32 d
4.7.01.01		<b>DESPESAS FINANCEIRAS</b>	362.413,26 d	53.094,06	0,00	415.507,32 d
4.7.01.01.01		<b>DESPESAS FINANCEIRAS</b>	362.413,26 d	53.094,06	0,00	415.507,32 d
4.8		<b>OUTRAS RECEITAS/DESPESAS</b>	156.681,12 d	0,00	3.845,30	152.835,82 d
4.8.01		<b>OUTRAS RECEITAS/DESPESAS</b>	156.681,12 d	0,00	3.845,30	152.835,82 d
4.8.01.01		<b>OUTRAS RECEITAS/DESPESAS</b>	156.681,12 d	0,00	3.845,30	152.835,82 d
4.8.01.01.01		<b>OUTRAS RECEITAS/DESPESAS</b>	156.681,12 d	0,00	3.845,30	152.835,82 d

Conta	Saldo Anterior	Débito	Crédito	Saldo Final
ATIVO	41.445.087,62	21.147.023,96	21.244.235,71	41.347.875,87
PASSIVO	41.446.662,38	11.961.583,84	11.959.084,60	41.444.163,14
RECEITAS	54.092.696,20	39.930,00	6.227.447,90	60.280.214,10
CUSTOS E DESPESAS	54.094.270,96	6.337.302,43	55.072,02	60.376.501,37

**Resultado do Período** (94.712,51)

**Resultado Acumulado** (96.287,27)

ARGEMIRO ANTONIO  
 NUNES:00872849953

Assinado de forma digital por  
 ARGEMIRO ANTONIO  
 NUNES:00872849953  
 Dados: 2023.10.26 14:54:49 -03'00'

JOAO ROBERTO  
 TAVARES:03636752995

Assinado de forma digital por JOAO  
 ROBERTO TAVARES:03636752995  
 Dados: 2023.10.26 14:55:47 -03'00'

ARGEMIRO ANTONIO NUNES  
 Administrador  
 CPF: 00872849953  
 RG: 174685

JOAO ROBERTO TAVARES  
 Contador  
 CPF: 03636752995  
 RG: 4258011

Código	Classificação	Conta	Saldo Anterior	Débito	Crédito	Saldo
11579	1	ATIVO	12.960.325,65D	3.851.822,02	3.913.007,67	12.899.140,00D
11580	1.1	CIRCULANTE	7.352.776,29D	3.851.822,02	3.901.203,16	7.303.395,15D
11581	1.1.01	DISPONIBILIDADES	24.077,14D	2.720.029,03	2.717.243,52	26.862,65D
19154	1.1.01.02	CAIXA	11.744,00D	1.782.821,96	1.780.104,96	14.461,00D
19156	1.1.01.04	BANCOS CONTA MOVIMENTO	12.283,14D	937.207,07	937.138,56	12.351,65D
19158	1.1.01.05	APLICACAO LIQUIDEZ IMEDIATA	50,00D	0,00	0,00	50,00D
11515	1.1.02	CREDITOS - CONTAS A RECEBER	6.122.457,00D	252.745,69	387.261,02	5.987.941,67D
11526	1.1.02.02	CONTAS A RECEBER	6.122.457,00D	252.745,69	387.261,02	5.987.941,67D
11443	1.1.03	ESTOQUES	75.763,20D	877.252,50	791.842,42	161.173,28D
11444	1.1.03.01	ESTOQUE DE COMBUSTIVEIS	47.410,11D	877.252,50	791.842,42	132.820,19D
11449	1.1.03.02	ESTOQUE LUBRIFICANTES	6.012,79D	0,00	0,00	6.012,79D
11454	1.1.03.03	ESTOQUE DE PECAS E ACESSORIOS	20.178,20D	0,00	0,00	20.178,20D
19215	1.1.03.04	ESTOQUE DE FILTROS	2.119,11D	0,00	0,00	2.119,11D
19223	1.1.03.05	ESTOQUE LOJA DE CONVENIENCIA	42,99D	0,00	0,00	42,99D
11554	1.1.05	OUTROS CREDITOS	1.130.478,95D	1.794,80	4.856,20	1.127.417,55D
11555	1.1.05.01	ADIANTAMENTOS FUNCIONARIOS	12.724,90D	0,00	4.856,20	7.868,70D
11564	1.1.05.02	ADIANTAMENTOS	1.059.956,09D	0,00	0,00	1.059.956,09D
11571	1.1.05.03	CREDITOS TRIBUT / FISCAIS	57.797,96D	1.794,80	0,00	59.592,76D
11465	1.2	NÃO CIRCULANTE	5.607.549,36D	0,00	11.804,51	5.595.744,85D
11466	1.2.01	REALIZAVEL A LONGO PRAZO	1.271.023,29D	0,00	0,00	1.271.023,29D
16400	1.2.01.02	APLICACOES FINANCEIRAS	226.024,83D	0,00	0,00	226.024,83D
08411	1.2.01.05	DEPOSITOS/BLOQUEIOS JUDICIAIS	194.949,29D	0,00	0,00	194.949,29D
98330	1.2.01.06	MUTUOS A EMPRESAS L.P	850.049,17D	0,00	0,00	850.049,17D
11485	1.2.02	INVESTIMENTOS	3.200,00D	0,00	0,00	3.200,00D
11492	1.2.02.01	PARTIC. EM OUTRAS EMPRESAS	3.200,00D	0,00	0,00	3.200,00D
11167	1.2.03	ATIVO IMOBILIZADO	1.247.254,30D	0,00	11.804,51	1.235.449,79D
11497	1.2.03.01	IMOBILIZADO TECNICO	9.705.298,67D	0,00	0,00	9.705.298,67D
11374	1.2.03.02	(-) DEPRECIACAO / AMORTIZACAO ACUM.	8.616.197,93C	0,00	11.804,51	8.628.002,44C
19280	1.2.03.03	IMOBILIZADO EM ANDAMENTO	158.153,56D	0,00	0,00	158.153,56D
22371	1.2.04	INTANGÍVEL	3.086.071,77D	0,00	0,00	3.086.071,77D
22319	1.2.04.01	OPERACIONAL INCORPÓREO	3.121.613,18D	0,00	0,00	3.121.613,18D
50242	1.2.04.02	(-) AMORT. ACUMULADA	35.541,41C	0,00	0,00	35.541,41C

Código	Classificação	Conta	Saldo Anterior	Débito	Crédito	Saldo
11384	2	PASSIVO	13.163.744,68C	202.851,37	329.273,14	13.290.166,45C
11385	2.1	CIRCULANTE	20.219.790,34C	59.511,84	80.637,68	20.240.916,18C
11386	2.1.01	EXIGIVEL A CURTO PRAZO	20.219.790,34C	59.511,84	80.637,68	20.240.916,18C
19286	2.1.01.01	FORNECEDORES	15.396.985,91C	0,00	0,00	15.396.985,91C
19288	2.1.01.02	OBRIGACOES TRABALHISTAS	1.972.623,44C	58.794,32	80.209,30	1.994.038,42C
19294	2.1.01.03	OBRIGACOES TRIBUTARIAS / FISCAIS	125.996,38C	717,52	428,38	125.707,24C
98355	2.1.01.06	SALDO NEGATIVO C/C	211.170,05C	0,00	0,00	211.170,05C
19322	2.1.01.08	EMPRESTIMOS E CAP.GIROS	2.463.846,28C	0,00	0,00	2.463.846,28C
19330	2.1.01.09	FINANCIAMENTOS	30.750,73C	0,00	0,00	30.750,73C
19340	2.1.01.10	CONVENIOS A PAGAR	18.417,55C	0,00	0,00	18.417,55C
11304	2.2	NAO CIRCULANTE	14.630.677,77C	0,00	248.635,46	14.879.313,23C
11305	2.2.01	EXIGIVEL A LONGO PRAZO	14.630.677,77C	0,00	248.635,46	14.879.313,23C
19363	2.2.01.01	EMPRESTIMOS LONGO PRAZO	4.683.545,66C	0,00	0,00	4.683.545,66C
19376	2.2.01.02	FINANCIAMENTOS LONGO PRAZO	85.910,00C	0,00	0,00	85.910,00C
19384	2.2.01.03	MUTUOS A EMPRESAS COLIGADAS - LONGO PRAZO	6.982.024,80C	0,00	0,00	6.982.024,80C
31045	2.2.01.05	DIVIDAS TRIBUTARIAS	2.879.197,31C	0,00	248.635,46	3.127.832,77C
11316	2.3	PATRIMONIO LIQUIDO	21.686.723,43D	143.339,53	0,00	21.830.062,96D
11317	2.3.01	CAPITAL SOCIAL	4.142.704,00C	0,00	0,00	4.142.704,00C
98995	2.3.01.01	CAPITAL SOCIAL SUBSCRITO	4.142.704,00C	0,00	0,00	4.142.704,00C
98996	2.3.02	RESERVAS	464.329,29C	0,00	0,00	464.329,29C
11320	2.3.02.01	RESERVA DE CAPITAL	450.013,79C	0,00	0,00	450.013,79C
11325	2.3.02.03	RESERVA DE LUCRO	14.315,50C	0,00	0,00	14.315,50C
99103	2.3.03	AJUSTES DE AVALIACOES PATRIMONIAIS	3.000.000,00C	0,00	0,00	3.000.000,00C
99104	2.3.03.01	AJUSTE DE REAVALIACOES PATRIMONIAIS	3.000.000,00C	0,00	0,00	3.000.000,00C
99258	2.3.04	AJUSTES	0,00	143.339,53	0,00	143.339,53D
99259	2.3.04.01	AJUSTES RETROSPECTIVOS	0,00	143.339,53	0,00	143.339,53D
98997	2.3.05	LUCROS OU PREJUIZOS ACUMULADOS	29.293.756,72D	0,00	0,00	29.293.756,72D
11307	2.3.05.01	LUCROS/PREJUIZOS ACUMULADOS	29.293.756,72D	0,00	0,00	29.293.756,72D

Código	Classificação	Conta	Saldo Anterior	Débito	Crédito	Saldo
11334	3	CONTAS DO RESULTADO	288.714,96D	962.459,35	860.147,86	391.026,45D
11335	3.1	LUCRO BRUTO	996.496,49C	791.842,42	848.610,63	1.053.264,70C
11336	3.1.01	RECEITA LIQUIDA	8.941.986,61C	0,00	848.610,63	9.790.597,24C
11337	3.1.01.01	RECEITA BRUTA	8.941.986,61C	0,00	848.610,63	9.790.597,24C
11348	3.1.02	CUSTOS TOTAIS	7.945.490,12D	791.842,42	0,00	8.737.332,54D
11349	3.1.02.01	CUSTO DE PRODUTOS VENDIDOS	7.945.490,12D	791.842,42	0,00	8.737.332,54D
11426	3.2	DESPESAS OPERACIONAIS	1.063.340,34D	160.173,37	11.537,23	1.211.976,48D
11355	3.2.01	DESPESAS OPERACIONAIS POSTOS	1.063.340,34D	160.173,37	11.537,23	1.211.976,48D
55268	3.2.01.01	DESPESAS ADMINISTRATIVAS	483.371,08D	85.052,32	1.794,80	566.628,60D
55347	3.2.01.02	DESPESAS TRABALHISTAS	579.969,26D	75.121,05	9.742,43	645.347,88D
11176	3.3	RECEITAS E DESPESAS FINANCEIRAS OP	104.027,58D	10.443,56	0,00	114.471,14D
20261	3.3.01	RECEITAS E DESPESAS FINANCEIRAS	104.027,58D	10.443,56	0,00	114.471,14D
20264	3.3.01.01	DESPESAS FINANCEIRAS	104.027,68D	10.443,56	0,00	114.471,24D
20367	3.3.01.02	RECEITAS FINANCEIRAS	0,10C	0,00	0,00	0,10C
11194	3.4	OUTROS RESULTADOS OPERACIONAIS	117.843,53D	0,00	0,00	117.843,53D
20566	3.4.01	OUTRAS RECEITAS/DESPESAS OPERACIONAIS	117.843,53D	0,00	0,00	117.843,53D
20567	3.4.01.01	OUTRAS DESPESAS OPERACIONAIS	118.000,00D	0,00	0,00	118.000,00D
20573	3.4.01.02	OUTRAS RECEITAS	156,47C	0,00	0,00	156,47C

ARGEMIRO ANTONIO  
NUNES:00872849953  
Assinado de forma digital por ARGEMIRO ANTONIO NUNES:00872849953  
Dados: 2023.10.25 14:14:54 -03'00'

JOAO ROBERTO  
TAVARES:03636752995  
Assinado de forma digital por JOAO ROBERTO TAVARES:03636752995  
Dados: 2023.10.25 14:15:27 -03'00'

Responsável pela Empresa  
ARGEMIRO ANTONIO NUNES  
Cargo: SÓCIO-ADMINISTRADOR  
CPF: 008.728.499-53

Contador Responsável  
JOÃO ROBERTO TAVARES  
Cargo: Contador  
CPF: 036.367.529-95  
CRC: SC-031424/O-7