

## **EXMO(A) SR(A) DR(A) JUIZ(ÍZA) DE DIREITO DA 1ª VARA DA COMARCA DE URUSSANGA – SC**

**Processo:** *5000650-15.2019.8.24.0078*  
**Tipo:** *Recuperação Judicial*  
**Autores:** *Claumann Fabricação de Esquadrias e  
Pets Indústria e Comércio de Esquadrias Eireli Epp*

**GLADIUS CONSULTORIA E GESTÃO EMPRESARIAL S/S LTDA**, neste ato representada por seu administrador, **Agenor Daufenbach Júnior, Administrador Judicial** no processo de **RECUPERAÇÃO JUDICIAL** de **Claumann Fabricação de Esquadrias e Pets Indústria e Comércio de Esquadrias Eireli EPP**, vem, respeitosamente, a presença de V. Exa., informar e ao final requerer o que segue:

Visando dar efetividade ao art. 22, II, "c" da Lei 11.101/2005, vem esta administração judicial apresentar:

### ***RELATÓRIO MENSAL DAS ATIVIDADES DA DEVEDORA***

Como forma de monitoramento de suas atividades e intensidade de continuação de produção, elaboram-se relatórios relativos ao faturamento mensal, indicadores financeiros, número de funcionários ligados a empresa autora bem como o valor total do endividamento na Recuperação Judicial.

Desta feita, além dos dados industriais informados nesta peça, traz-se anexo o Balancete contábil do mês de **Outubro de 2020**.



# ***RELATÓRIO MENSAL DAS ATIVIDADES***

## ***OUTUBRO - 2020***

- **Empresa Recuperanda:**
  - [Claumann Fabricação de Esquadrias Eireli;](#)
  - [Pets Indústria e Comércio de Esquadrias Eireli EPP.](#)
- **Autos nº:** *5000650-15.2019.8.24.0078*
- **Administradora Judicial:** *Gladius Consultoria e Gestão Empresarial S/S Ltda*

## Sumário

<b>1. EVENTOS RELEVANTES .....</b>	<b>3</b>
<b>1.1. EVENTOS PROCESSUAIS DO ULTIMO MÊS.....</b>	<b>3</b>
<b>1.2. EVENTOS PROCESSUAIS EM ANDAMENTO.....</b>	<b>3</b>
<b>2. VISÃO GERAL DA RECUPERANDA.....</b>	<b>3</b>
<b>2.1. HISTÓRICO DE ATIVIDADES.....</b>	<b>3</b>
<b>2.2. SEDES E FILIAIS.....</b>	<b>4</b>
<b>3. INFORMAÇÕES OPERACIONAIS .....</b>	<b>5</b>
<b>3.1. PRODUÇÃO .....</b>	<b>5</b>
<b>3.2. RECURSOS HUMANOS (RH).....</b>	<b>6</b>
<b>4. INFORMAÇÕES FINANCEIRAS .....</b>	<b>6</b>
<b>4.1. ANÁLISE DO BALANÇO PATRIMONIAL .....</b>	<b>6</b>
<b>4.2. FATURAMENTO .....</b>	<b>9</b>
<b>4.3. RECEITAS x CUSTO/DESPESAS x RESULTADOS .....</b>	<b>9</b>
<b>4.4. ÍNDICES DE LIQUIDEZ .....</b>	<b>10</b>
<b>4.4.1. LIQUIDEZ IMEDIATA.....</b>	<b>10</b>
<b>4.4.2. LIQUIDEZ CORRENTE .....</b>	<b>11</b>
<b>4.4.3. LIQUIDEZ SECA .....</b>	<b>11</b>
<b>4.4.4. LIQUIDEZ GERAL .....</b>	<b>12</b>
<b>5. ENDIVIDAMENTO SUJEITO A RECUPERAÇÃO JUDICIAL .....</b>	<b>12</b>
<b>6. CONCLUSÃO .....</b>	<b>13</b>
<b>ANEXO 1 Cronograma do Andamento Processual .....</b>	<b>14</b>
<b>ANEXO 2 Balancetes Contábeis de Outubro/2020.....</b>	<b>17</b>

## 1. EVENTOS RELEVANTES

Prezando pela transparência processual, abaixo estão descritos os principais eventos processuais do mês, assim como os eventos processuais que se encontram em andamento. Informações mais detalhadas e completas podem ser obtidas no Cronograma do Andamento Processual (*Anexo 1*), ou diretamente no site desta Administradora Judicial (<http://www.gladiusconsultoria.com.br/processo/claumann-fabricacao-de-esquadrias-eireli-pets-industria-e-comercio-de-esquadrias-eireli-epp-112> ).

### 1.1. EVENTOS PROCESSUAIS DO ULTIMO MÊS

No decorrer do último mês, houve a seguinte movimentação processual:

- No dia 08/12/2020, as 14:00 hrs, ocorreu por meio virtual, a **Assembleia Geral de Credores** (1º Convocação), não havendo instalação da mesma devido à **ausência de quórum**. A ATA da Assembleia Geral de Credores pode ser acessada no site desta Administradora Judicial (link acima).

### 1.2. EVENTOS PROCESSUAIS EM ANDAMENTO

No momento aguarda-se:

- Realização da **Assembleia Geral de Credores** (2ª Convocação), a ocorrer no dia **15/12/2020**, às **14hrs** por **meio virtual**.

## 2. VISÃO GERAL DA RECUPERANDA

### 2.1. HISTÓRICO DE ATIVIDADES

Como relatado na inicial, a recuperanda Claumann atua na realização de pinturas eletrostáticas em alumínio e ferro. Para isso, a empresa possui 03 linhas de pinturas, sendo 02 automáticas e 01 manual. São realizados pré-tratamentos dos produtos e testes laboratoriais diários baseados nas normas da ABNT NBR 14.125 que garantem a qualidade da pintura e garantia por 05 anos.

A recuperanda Pets, apesar de ter iniciado seu trabalho com uma cabine de pintura e estufa de cura produzida artesanalmente, ela prosperou e evoluiu sua atuação para o ramo de pinturas de derivados de produtos metalúrgicos, como expositores entre outros, e para o ramo de galvanoplastia, com zincagem e cromagem em ferro. Hoje a recuperanda Pets trabalha somente com pintura eletrostática em alumínio.



## 2.2. SEDES E FILIAIS

A recuperanda Claumann Fabricação de Esquadrias está localizada na Rua Aristides Frasson, nº 275, pavilhão 1, Nossa Senhora da Saúde, Cocal do Sul/SC, CEP 88.845-000.

A recuperanda Pets Indústria e Comercio de Esquadrias Eirelli EPP está localizada na rua Aristides Frasson, nº 307, pavilhão 2, Nossa Senhora da Saúde, Cocal do Sul/SC, CEP 88.845-000.



Rua Rui Barbosa, n.º 149 – Centro Emp. Diomício Freitas  
Salas 405 / 406 – Centro, Criciúma/SC, CEP 88.801-120  
Telefones:(48) 3433 8525 / (48) 3433 8982

Rua Abdon Batista, n.º 121 – Centro Emp. Hannover  
Sala 1004 – Centro, Joinville/SC, CEP.: 89.201-010  
Telefone:(47) 3028-8525

## 2.3. QUADRO SOCIETÁRIO

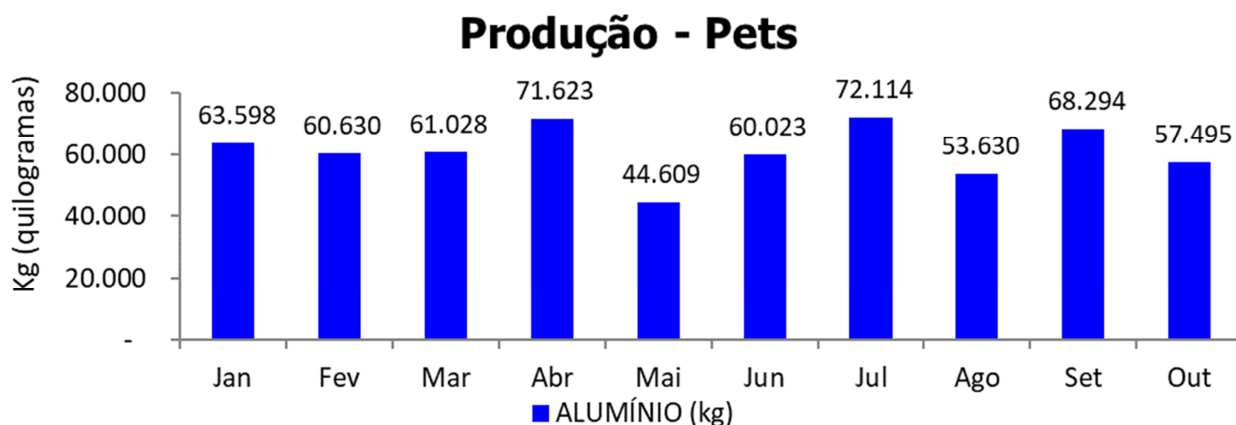
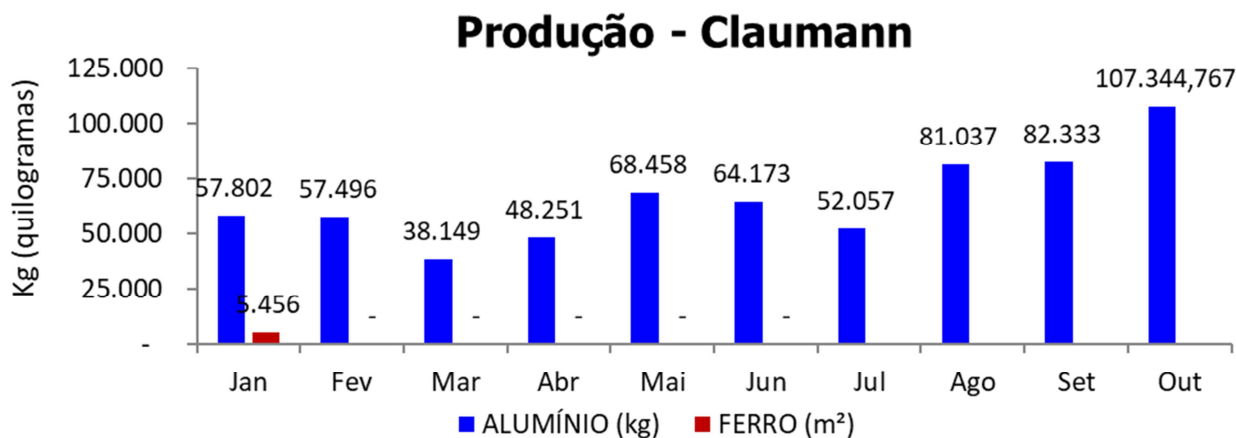
As recuperandas possuem apenas um sócio cada uma, sendo eles:



## 3. INFORMAÇÕES OPERACIONAIS

### 3.1. PRODUÇÃO

Como já citado anteriormente, as empresas prestam serviços nas áreas de pinturas eletrostáticas de produtos metalúrgicos. A produção das empresas encontra-se graficamente demonstrada abaixo:

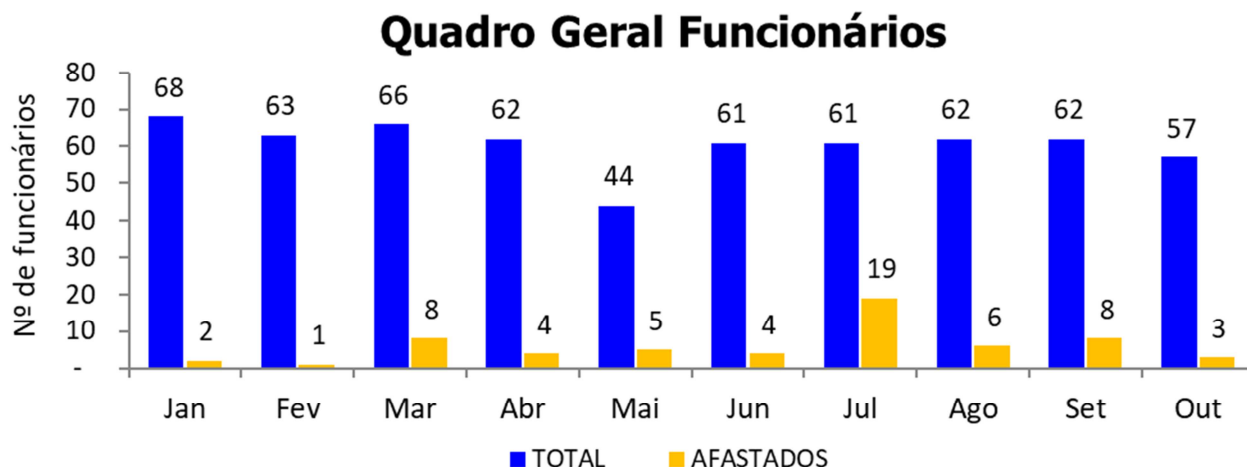


Rua Rui Barbosa, n.º 149 – Centro Emp. Diomício Freitas  
Salas 405 / 406 – Centro, Criciúma/SC, CEP 88.801-120  
Telefones:(48) 3433 8525 / (48) 3433 8982

Rua Abdon Batista, n.º 121 – Centro Emp. Hannover  
Sala 1004 – Centro, Joinville/SC, CEP.: 89.201-010  
Telefone:(47) 3028-8525

### 3.2. RECURSOS HUMANOS (RH)

O quadro de funcionários é composto por profissionais atuantes na área Administrativa e na Produção, chegando a um total de **62 funcionários ligados** as recuperandas no mês corrente, sendo que **8 encontram-se afastados**. Desta forma, segue abaixo sua representação gráfica.



### 4. INFORMAÇÕES FINANCEIRAS

As informações utilizadas neste tópico foram obtidas diretamente com a contadora da empresa, que remete os balancetes mensalmente assinado pelo mesmo e também pelo diretor Executivo.

#### 4.1. ANÁLISE DO BALANÇO PATRIMONIAL

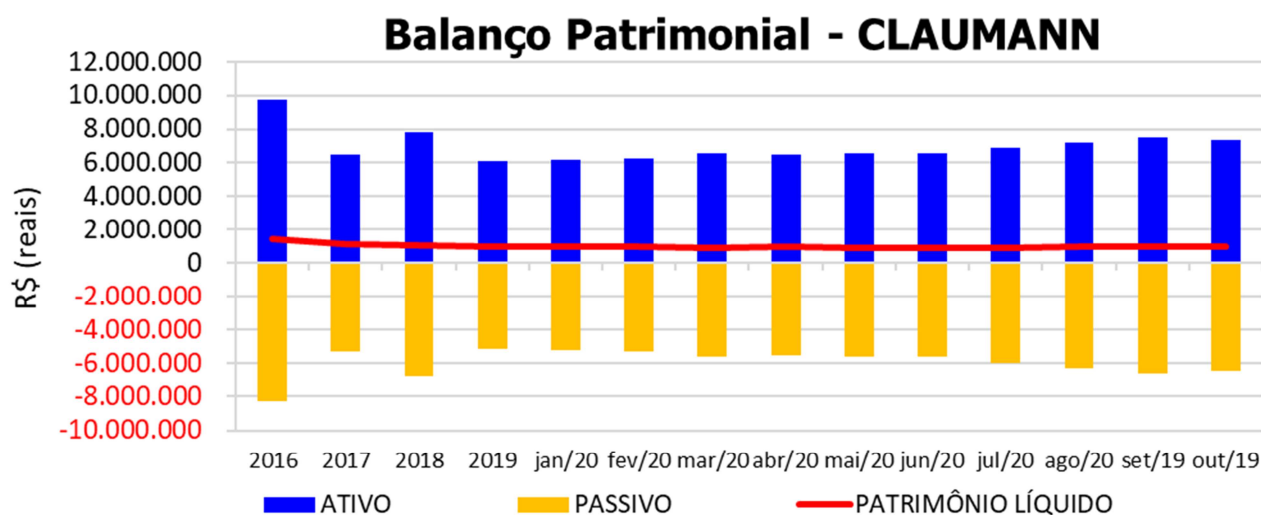
O balanço patrimonial é a posição da empresa em um determinado momento, sendo composto pelo ativo, passivo e patrimônio líquido. O ativo demonstra onde a empresa aplicou seus recursos, ou seja, quais são seus bens e direitos. O passivo representa de onde vieram estes recursos e quais suas obrigações. Já o patrimônio líquido representa a parte da empresa pertencente aos sócios, geralmente sendo representado por investimentos e lucros gerados na atividade.

Para fins de facilitar a análise gráfica, o patrimônio líquido não foi considerado no valor do passivo, sendo demonstrado separadamente, com é possível observar nos gráficos dos itens abaixo.

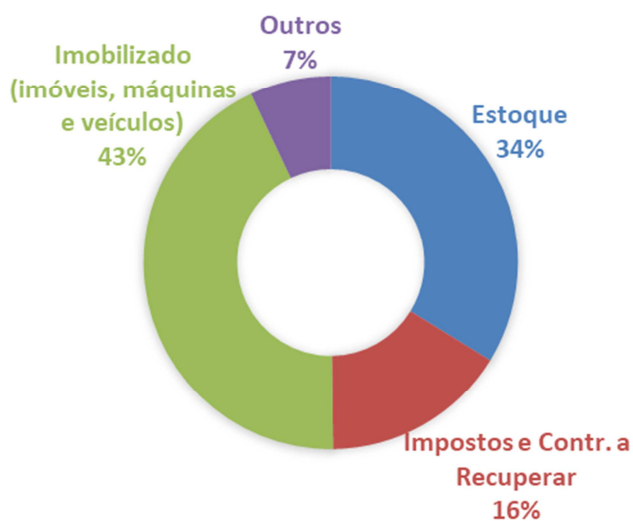
#### 4.1.1. CLAUMANN

A Balanço Patrimonial da empresa não tem sofrido relevantes alterações durante os últimos meses. No mês de **Outubro/2020**, o **ATIVO** da recuperanda somou **R\$ 7.366.293**, sendo composto principalmente por: Imobilizado (imóveis, máquinas e veículos) (43%), Estoque (34%), Impostos e Contribuições a Recuperar (16%) e Outros (7%).

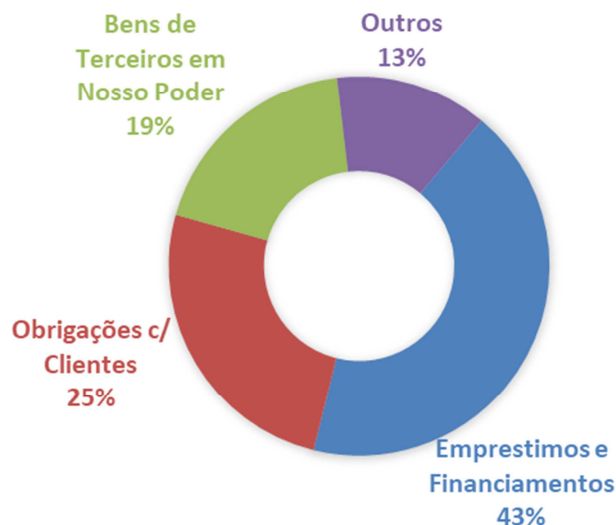
Já o **PASSIVO**, somou **R\$ 6.421.480**, sendo composto principalmente por: Empréstimos e Financiamentos (43%), Bens de Terceiros em Nosso Poder (19%), Obrigações com Clientes (25%) e Outros (13%). O **PATRIMÔNIO LÍQUIDO** neste mês somou **R\$ 944.813**, sem apresentar muita variação ao longo dos últimos meses.



#### ATIVO - OUT/2020 - CLAUMANN



#### PASSIVO - OUT/2020 - CLAUMANN



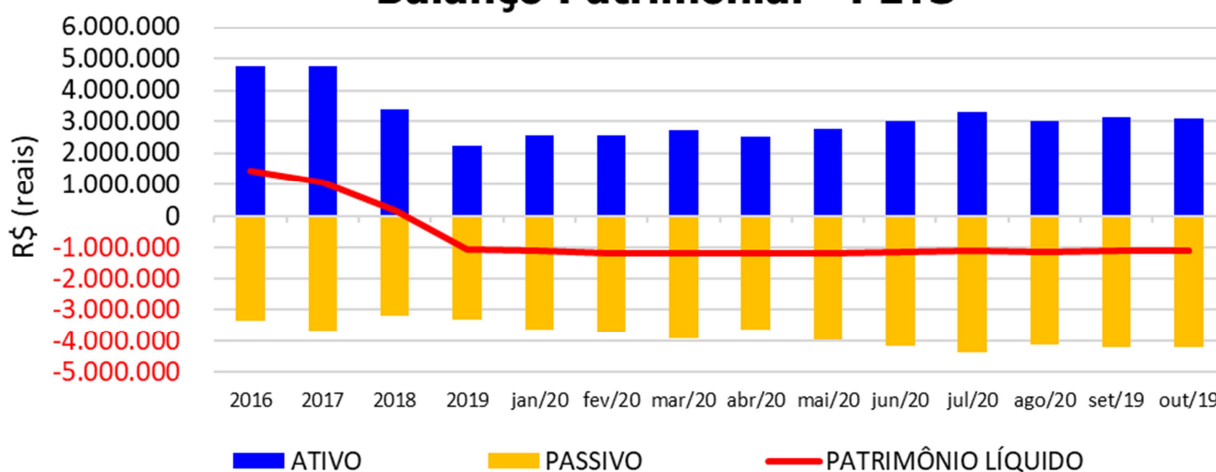


#### 4.1.2. PETS

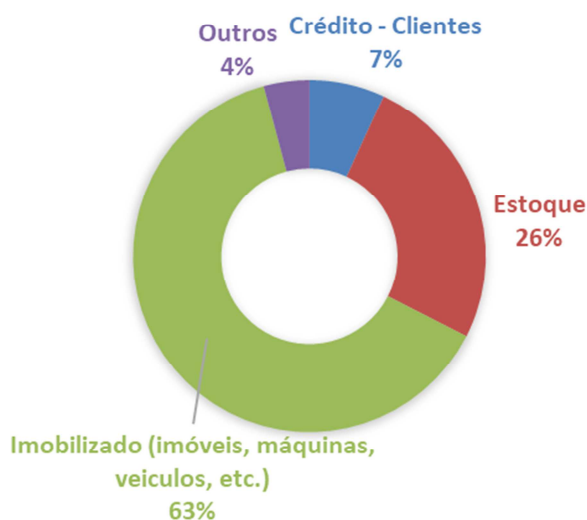
A Balanço Patrimonial da empresa não tem sofrido relevantes alterações durante os últimos meses. No mês de **Outubro/2020**, o **ATIVO** da recuperanda somou **R\$ 3.100.060**, sendo composto principalmente por: Imobilizado (imóveis, máquinas e veículos) (63%), Estoque (26%), Créditos - Clientes (7%) e Outros (4%).

Já o **PASSIVO**, somou **R\$ 4.201.283**, sendo composto principalmente por: Empréstimos e Financiamentos (70%), Bens de Terceiros em Nosso Poder (14%), Salários e Contribuições Sociais (9%) e Outros (7%). O **PATRIMÔNIO LÍQUIDO** neste mês somou **-R\$ 1.101.222**, sem apresentar muita variação ao longo dos últimos meses.

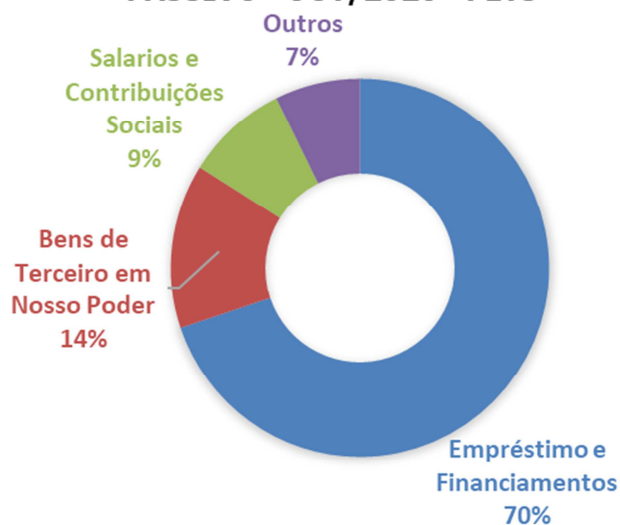
### Balanço Patrimonial - PETS



#### ATIVO - OUT/2020 - PETS

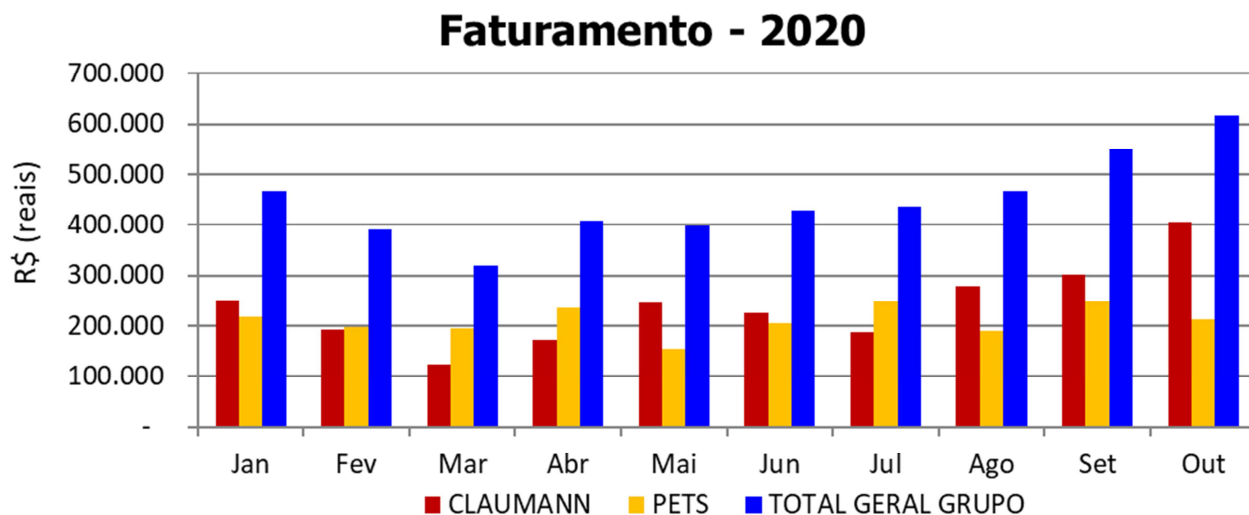


#### PASSIVO - OUT/2020 - PETS



## 4.2. FATURAMENTO

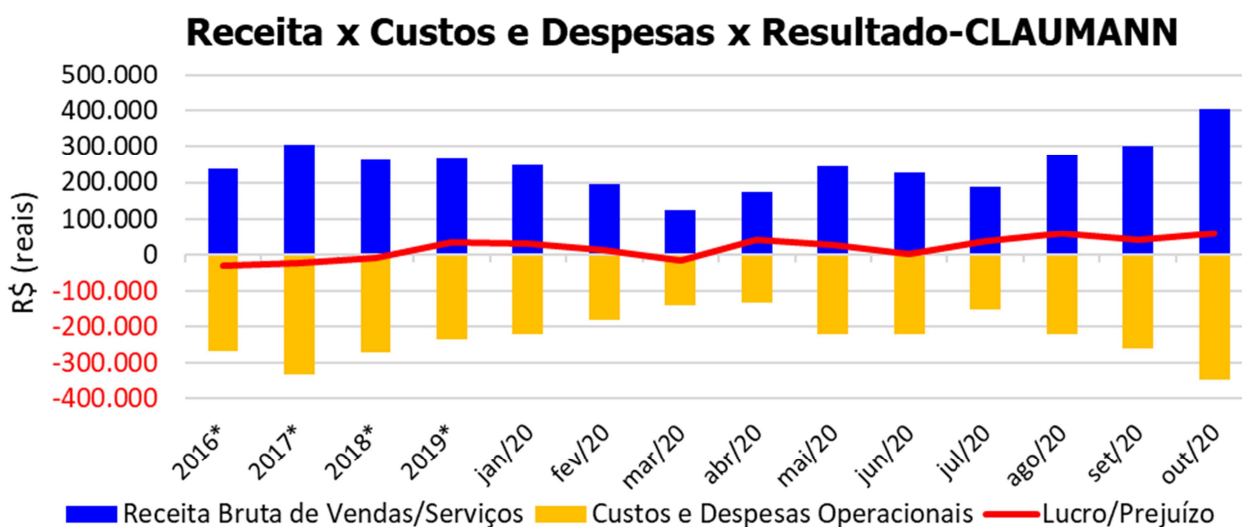
No mês de **Outubro/2020** o grupo faturou **R\$ 617.551**, um aumento de 12% em relação a Setembro/2020, sendo também o mês de maior faturamento de 2020.



## 4.3. RECEITAS x CUSTO/DESPESAS x RESULTADOS

### 4.3.1. CLAUMANN

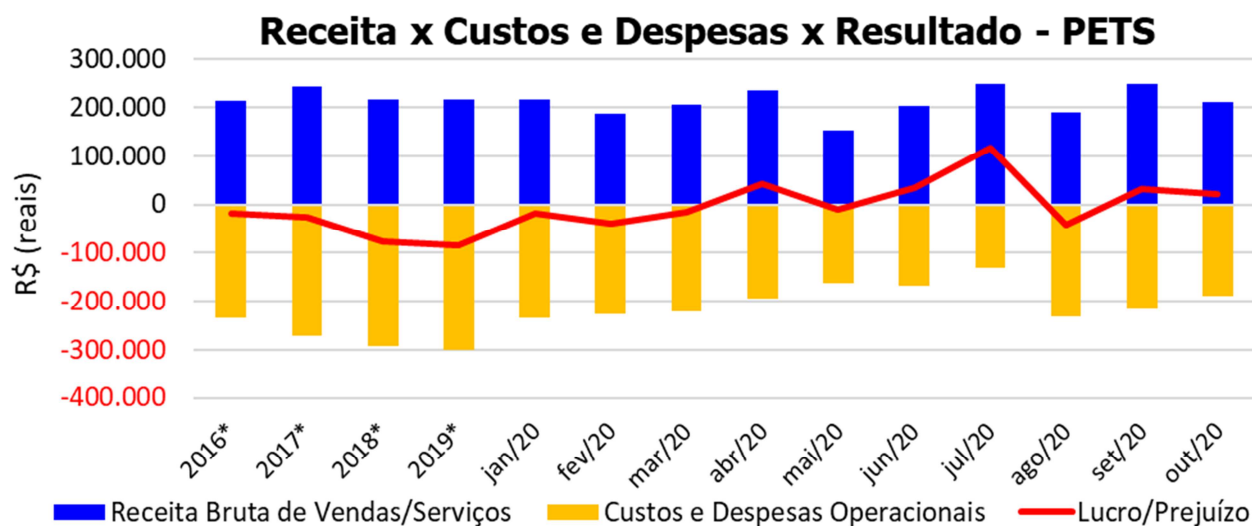
Observa-se que os custos e despesas possuem uma variação muito próxima a variação do faturamento. Deste modo, no mês de **Outubro/2020** a empresa apresentou um lucro de R\$ 58.894, atingindo um lucro acumulado de R\$ 288.369, neste ano de 2020.



\* Valor mensal médio do ano referência.

### 4.3.2. PETS

Observa-se que os custos e despesas possuem uma variação muito próxima a variação do faturamento. Deste modo, no mês de **Outubro/2020** a empresa apresentou um lucro de R\$ 22.881, atingindo um lucro acumulado de R\$ 126.187, neste ano de 2020.

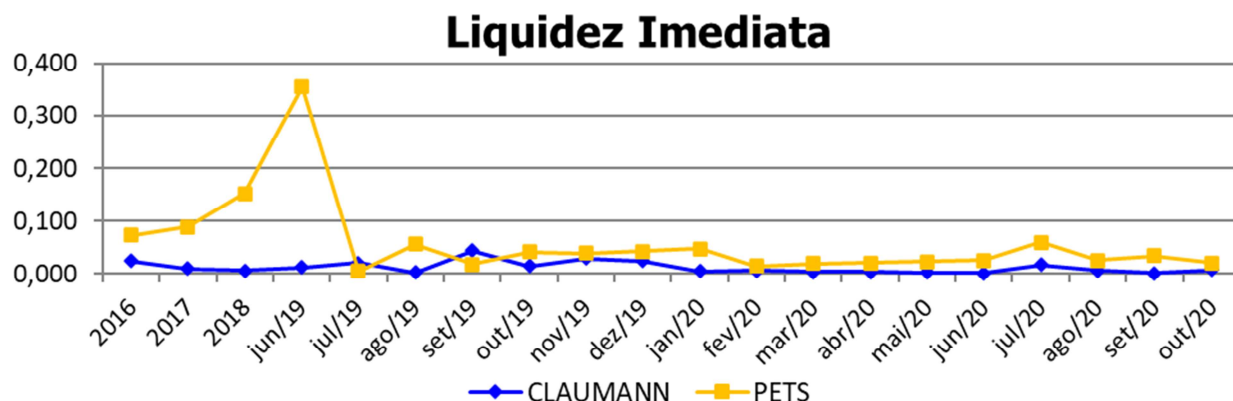


\* Valor mensal médio do ano referência.

## 4.4. ÍNDICES DE LIQUIDEZ

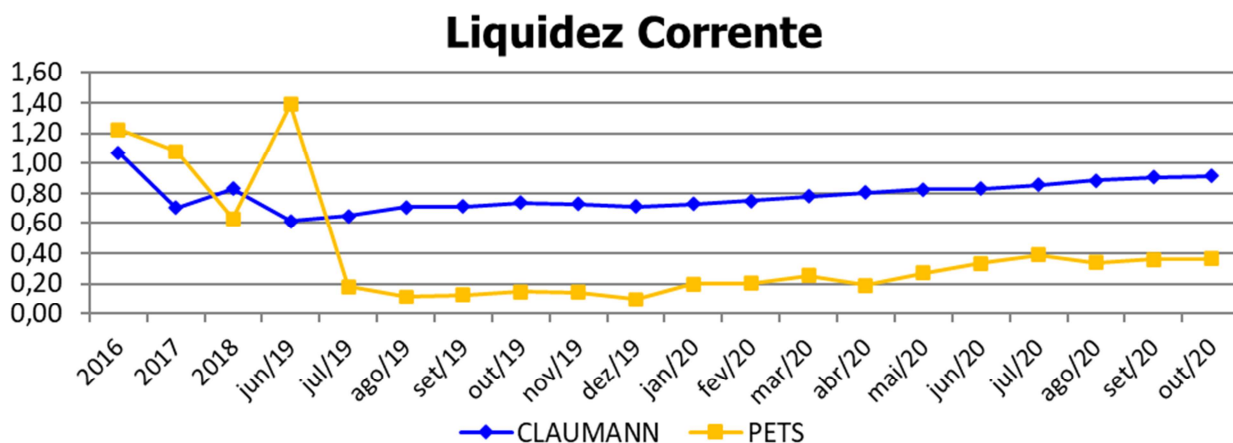
### 4.4.1. LIQUIDEZ IMEDIATA

O índice de liquidez imediata é o quociente que compara o *Disponível* e o *Passivo Circulante* ou *Obrigações de Curto Prazo*. Ou seja, quanto das obrigações de até 12 meses a empresa consegue liquidar com os recursos que ela consegue transformar em dinheiro imediatamente para cada R\$ 1,00 de obrigação.



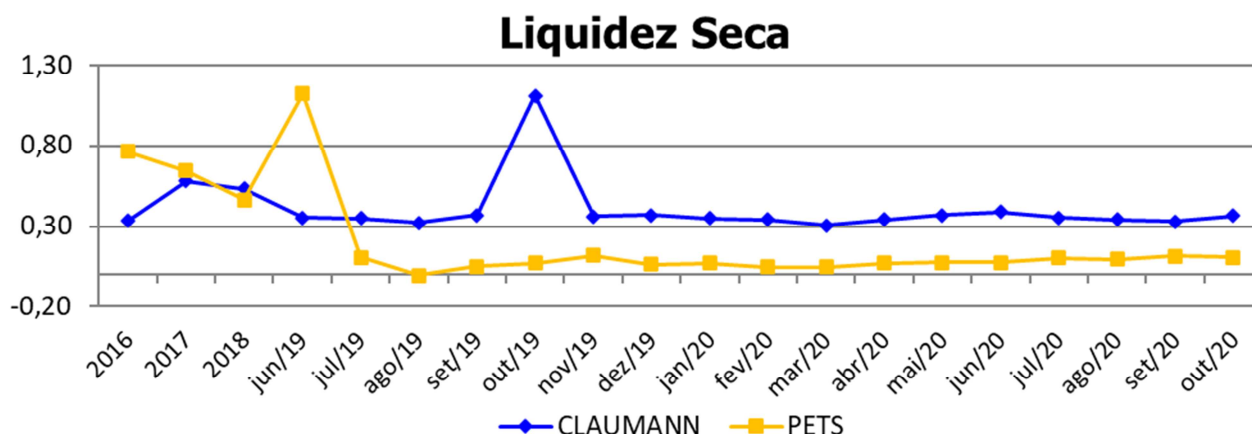
#### 4.4.2. LIQUIDEZ CORRENTE

O índice de liquidez corrente é o comparativo entre o *Ativo Circulante* e o *Passivo Circulante*. Ou seja, quanto das disponibilidades, bens ou direitos que a empresa possui de curto prazo para quitar com suas obrigações, também do curto prazo de até 12 meses, para cada R\$ 1,00 devido.



#### 4.4.3. LIQUIDEZ SECA

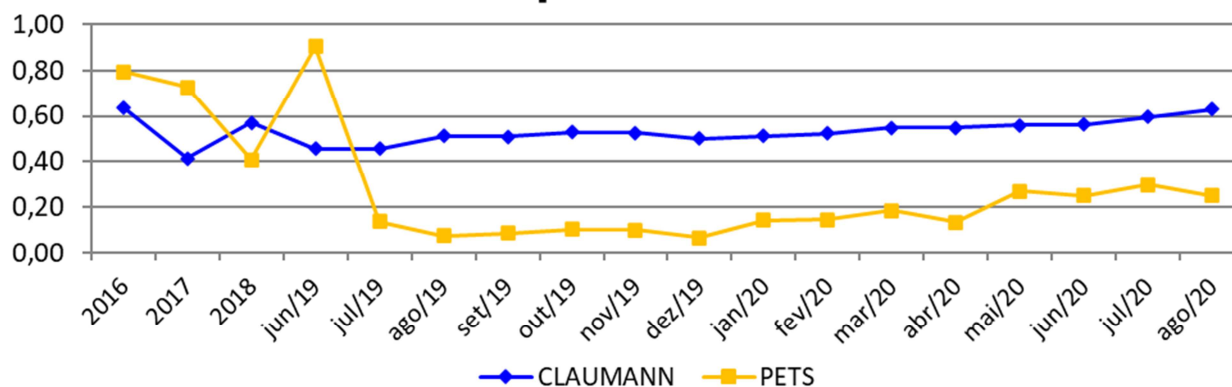
O índice de liquidez seca mostra a posição da empresa caso necessite utilizar todo seu *Ativo Circulante*, com exclusão da conta de *Estoques*, uma vez que este não tem uma data definida para sua transformação em dinheiro, para quitar seu *Passivo Circulante* ou *Obrigações de Curto Prazo*.



#### 4.4.4. LIQUIDEZ GERAL

O índice de liquidez geral difere-se dos outros índices de liquidez, pois é o confronto entre o *Exigível Total* e o *Realizável Total* da empresa. Ele indica o quanto a empresa conseguirá honrar com seus compromissos de curto e longo prazo, contando com todos seus bens e direitos de curto e longo prazo também. Ou seja, quanto ela possui em bens e direitos para cumprir com cada R\$ 1,00 de dívida no curto e longo prazo.

#### Liquidez Geral



### 5. ENDIVIDAMENTO SUJEITO A RECUPERAÇÃO JUDICIAL

As recuperandas juntaram aos autos a Lista de Credores (*Evento 24, OUT2 e OUT3*), de acordo com **art. 51, III, da Lei 11.101/2005**.

Após a análise das habilitações e impugnações administrativas, esta administração judicial apresentou a Relação de Credores do Administrador Judicial (*Evento 55, OUT2*) conforme o **art. 7º, § 2º da Lei 11.101/2005**.

O total habilitado na recuperação da empresa encontra-se conforme descrito abaixo:

ENDIVIDAMENTO TOTAL DA RECUPERAÇÃO JUDICIAL - CLAUMANN E PETS			
NATUREZA DO CRÉDITO	VALOR HABILITADO	% DO VALOR TOTAL	
CLASSE I - CRÉDITOS TRABALHISTAS	R\$ 72.956,33	1,85%	
CLASSE II - CRÉDITOS COM GARANTIA REAL	R\$ 1.400.514,95	35,57%	
CLASSE III - CRÉDITOS QUIROGRAFÁRIOS	R\$ 2.383.292,05	60,53%	
CLASSE IV - CRÉDITOS ME/EPP	R\$ 80.690,60	2,05%	
<b>TOTAL</b>	<b>R\$ 3.937.453,93</b>	<b>100%</b>	

## 6. CONCLUSÃO

As informações aqui reproduzidas foram trazidas por relatórios da recuperanda, em seus respectivos setores.

Sobre as informações contábeis, seguem anexo, e fazem parte da presente peça, os balancetes ofertados pelo setor competente.

Frente ao exposto, vem esta administração judicial, **REQUERER** juntada *Relatório Mensal das Atividades da Devedora*, cumprindo assim o art. 22, II, "c" da Lei 11.101/2005, **bem como dos documentos que a acompanham**, quais sejam:

- ✓ Balancetes Contábeis de **Outubro/2020**;

Termos em que,

Pede deferimento.

Urussanga – SC, 15 de Dezembro de 2020.

  
**GLADIUS CONSULTORIA E GESTÃO EMPRESARIAL S/S LTDA**  
**Agenor Daufenbach Júnior**  
**Adm. Judicial** CRA/SC 6410 – OAB/SC 32.401

# ANEXO 1

## Cronograma do Andamento Processual

Rua Rui Barbosa, n.º 149 – Centro Emp. Diomício Freitas  
Salas 405 / 406 – Centro, Criciúma/SC, CEP 88.801-120  
Telefones:(48) 3433 8525 / (48) 3433 8982

Rua Abdon Batista, n.º 121 – Centro Emp. Hannover  
Sala 1004 – Centro, Joinville/SC, CEP.: 89.201-010  
Telefone:(47) 3028-8525

**CLAUMANN FABRICAÇÃO DE ESQUADRIAS  
PETS INDÚSTRIA E COMÉRCIO DE ESQUADRIAS EIRELI EPP**

**Última  
atualização:  
08/12/2020**

EVENTOS CONCLUÍDOS		EVENTOS EM PAUSA/ETAPA ATUAL		EVENTOS NÃO CONCLUÍDOS	
DATA	EVENTO/ETAPA	INFORMAÇÕES	EVENTOS	LEI Nº 11.101/2005	
08/08/2019	Distribuição	08/08/2019	1	Art. 48 e 51	
	Processo	5000650-15.2019.8.24.0078 (eproc)			
	Vara	1ª Vara			
	Comarca	Urussanga			
	Juiz	Karen Guollo			
20/08/2019	Decisão de Deferimento/Processamento	20/08/2019	6	Art. 52	
03/09/2019	Publicação da Decisão de Deferimento	03/09/2019	7 e 8	Art. 52, § 1º, I	
08/08/2019	Relação de Credores da Recuperanda	EVENTO 1 - OUT 29 E 30 EVENTO 24 - OUT 2 E 3	1 E 24	Art. 51, III	
08/10/2019	Publicação da Relação de Credores da Recuperanda no DJSC	DJSC 3163, de 08/10/2019	41	Art. 52, § 1º, II	
03/09/2019	Termo de Compromisso do Administrador Judicial	nihil	28	Art. 33 e Art. 52, I	
06/09/2019	Comunicado aos Credores	nihil	nihil	Art. 22, I, a	
30/10/2019	Habilitações/Impugnações Administrativas (Prazos) - Ao Administrador Judicial	30/20/2019	nihil	Art. 7º, § 1º	
13/12/2019	Apresentação do Plano de Recuperação Judicial	EVENTO 55 - OUT6	56	Art. 53	
09/07/2020	Publicação do Plano de Recuperação Judicial no DJSC	DJSC 3341, de 09/07/2020	nihil	Art. 53, Parágrafo Único	
09/12/2019	Relação de Credores do Administrador Judicial	EVENTO 56 - OUT2	55	Art. 7º, § 2º	
09/07/2020	Publicação da Relação de Credores do Administrador Judicial no DJSC	DJSC 3341, de 09/07/2020	nihil	Art. 7º, § 2º	
24/07/2020	Habilitações/Impugnações Judiciais (Prazo de 10 dias)	De 13/07/20 a 24/07/20	nihil	Art. 8º	
21/08/2020	Objecções ao Plano de Recuperação Judicial (Prazo de 30 dias)	Prazo: 21/08/2020	nihil	Art. 53, Parágrafo Único e Art. 55	
nihil	Ausência de Objecções ao Plano de Recuperação Judicial	nihil	nihil	Art. 55	
22/10/2020	Publicação do Edital de Convocação da Assembleia Geral de Credores	DJSC 3414, de 22/10/2020	nihil	Art. 36 e Art. 56	
08/12/2020	Assembleia Geral de Credores - 1ª Convocação	08/12/2020, às 14hrs	187	Art. 36 e Art. 56	
08/12/2020	Ata da Assembleia Geral de Credores e Lista de Presença - 1ª Convocação	nihil	187	Art. 37	
	Assembleia Geral de Credores - 2ª Convocação (se houver)	15/12/2020, às 14hrs		Art. 36 e Art. 56	



	Ata da Assembleia Geral de Credores e Lista de Presença - 2ª Convocação (se houver)			Art. 37
	Aditamento do Plano de Recuperação Judicial (se houver)			Art. 56, § 3º
	Aprovação do Plano de Recuperação Judicial			Art. 56, § 2º
	Sentença Homologatória da Recuperação Judicial e do Plano			Art. 58
	Publicação da Sentença Homologatória no DJSC			Art. 63
	Homologação do Quadro Geral de Credores (QGC)		nihil	Art. 18
Distribuição	Incidentes Processuais	Andamento Atual		
22/07/2020	5002207-03.2020.8.24.0078	Aguardando decisão		
	Pedido para Encerramento da Recuperação Judicial, por cumprimento			Art. 63
	Término do Prazo da Recuperação Judicial - Cumprimento das Obrigações			Art. 61
	Sentença de Encerramento da Recuperação Judicial - Cumprimento das Obrigações			Art. 63

# ANEXO 2

## Balancetes Contábeis de Outubro/2020

Rua Rui Barbosa, n.º 149 – Centro Emp. Diomício Freitas  
Salas 405 / 406 – Centro, Criciúma/SC, CEP 88.801-120  
Telefones:(48) 3433 8525 / (48) 3433 8982

Rua Abdon Batista, n.º 121 – Centro Emp. Hannover  
Sala 1004 – Centro, Joinville/SC, CEP.: 89.201-010  
Telefone:(47) 3028-8525

**BALANCETE**

Código	Classificação	Descrição da conta	Saldo Anterior	Débito	Crédito	Saldo Atual
2	1	<b>ATIVO</b>				
3	1.1	<b>CIRCULANTE</b>	<b>6.087.546,36D</b>	<b>22.387.494,96</b>	<b>21.108.748,31</b>	<b>7.366.293,01D</b>
4	1.1.01	<b>DISPONIVEL</b>	<b>2.530.090,48D</b>	<b>22.388.093,77</b>	<b>20.788.878,39</b>	<b>4.149.308,86D</b>
5	1.1.01.01	<b>CAIXA</b>	<b>86.627,21D</b>	<b>3.224.394,37</b>	<b>3.274.728,76</b>	<b>36.292,82D</b>
6	1.1.01.01.001	Caixa	<b>85.108,34D</b>	<b>546.330,07</b>	<b>624.666,55</b>	<b>6.771,86D</b>
			85.108,34D	546.330,07	624.666,55	6.771,86D
8	1.1.01.02	<b>BANCOS CONTA MOVIMENTO</b>	<b>0,00</b>	<b>2.678.064,30</b>	<b>2.650.062,21</b>	<b>28.002,09D</b>
11	1.1.01.02.003	Sicoob	0,00	2.678.064,30	2.650.062,21	28.002,09D
12	1.1.01.03	<b>APLIC DE LIQ IMEDIATA</b>	<b>715,21D</b>	<b>0,00</b>	<b>0,00</b>	<b>715,21D</b>
15	1.1.01.03.003	Brasilprev	615,21D	0,00	0,00	615,21D
3817	1.1.01.03.009	SICOBOCAP	100,00D	0,00	0,00	100,00D
16	1.1.01.04	<b>BANCO C/ VINCULADA</b>	<b>803,66D</b>	<b>0,00</b>	<b>0,00</b>	<b>803,66D</b>
2800	1.1.01.04.001	Banco Itaú - 02040-6	803,66D	0,00	0,00	803,66D
19	1.1.02	<b>CREDITOS</b>	<b>1.218.698,02D</b>	<b>4.496.580,24</b>	<b>4.106.775,33</b>	<b>1.608.502,93D</b>
20	1.1.02.01	<b>CLIENTES</b>	<b>119.115,42D</b>	<b>2.223.782,55</b>	<b>1.933.767,94</b>	<b>409.130,03D</b>
3733	1.1.02.01.001	AL L3 SOLUCOES EM ALUMINIO LTDA - EPP	12.066,20D	98.101,23	103.917,43	6.250,00D
3535	1.1.02.01.001	ALUFINIT INDUSTRIA DE ESQUADRIAS LTDA ME	0,00	919,45	512,92	406,53D
762	1.1.02.01.001	ALUMASA IND. DE PLASTICO E ALUMINIO LTDA	1.350,00D	25.711,37	21.606,24	5.455,13D
3843	1.1.02.01.001	ALUMIDEX ESQUADRIAS DE ALUMINIO E VIDROS LTDA - EPP	4.313,51D	17.464,06	18.021,36	3.756,21D
3955	1.1.02.01.001	ALUMINIO SANTA CATARINA LTDA	10.573,77D	79.025,07	66.794,94	22.803,90D
757	1.1.02.01.001	ALUMINIOS E VIDROS TUBARAO LTDA ME	4,23D	0,00	4,23	0,00
3390	1.1.02.01.001	ALUZAP ESQUADRIAS DE ALUMINIOS LTDA EPP	0,00	171,66	0,00	171,66D
946	1.1.02.01.001	BBA SISTEMAS DE ENVIDRACAMENTO LTDA - EPP	0,00	268.870,43	272.027,62	6.516,93D
4210	1.1.02.01.001	BRUNO SILVEIRA NASCIMENTO - ME	0,00	917,63	0,00	917,63D
860	1.1.02.01.001	CENTRAL DO ALUMINIO COMERCIO VAREJISTA LTDA EPP	0,00	322.940,69	319.115,44	3.825,25D
975	1.1.02.01.001	COCAL ALUMINIOS LTDA ME	1.536,36D	5.695,23	5.575,33	1.656,26D
3605	1.1.02.01.001	CODERPLAST REPRESENTACOES COM. LTDA	22.019,78D	54.145,26	76.165,04	0,00
773	1.1.02.01.001	DEA FAB. DE ARTEF. ALUM. ACO LTDA ME	562,00D	0,00	0,00	562,00D
4052	1.1.02.01.001	DESBRAVADOR VIDROS EIRELI	503,00D	4.243,52	3.879,21	867,31D
857	1.1.02.01.001	DISTRIBUIDORA DE ALUMINIO GUARAMIRIM LTDA	0,00	35.764,81	35.447,79	317,02D
778	1.1.02.01.001	GF ESQUADRIAS DE ALUMINIO LTDA	4.094,77D	20.656,32	23.970,57	780,52D
3796	1.1.02.01.001	GOEDERT LTDA	12.884,00D	84.147,54	80.913,35	16.118,19D
4199	1.1.02.01.001	HANDLER COMERCIO DE ALUMINIO LTDA	0,00	43.603,88	31.166,07	12.437,81D
4164	1.1.02.01.001	HYDRO EXTRUSION BRASIL S/A	0,00	541.571,22	284.524,48	257.046,74D
4203	1.1.02.01.001	IND E COM DE MOLDURAS SANTA LUZIA LTDA	0,00	2.554,98	1.781,37	773,61D
818	1.1.02.01.001	JOSE PEREIRA MACHADO VIDRARARIA	0,00	4.893,54	0,00	4.893,54D
4225	1.1.02.01.001	JOSE RICARDO LATRONICO	0,00	760,95	92,60	668,35D
3594	1.1.02.01.001	JOSE RICARDO LATRONICO EPP	81,33D	12.141,43	10.092,09	2.130,67D
2695	1.1.02.01.001	KR DISTRIBUIDORA DE ALUMINIO LTDA - ME	11.706,16D	88.644,05	84.617,76	15.732,45D
921	1.1.02.01.001	PAVA ALUMINIO LTDA ME	508,26D	174,34	682,60	0,00
761	1.1.02.01.001	PAVA COM. ACES. P/ MADEIRA E ALUMINIO LT	5.408,02D	24.030,41	27.350,85	2.087,58D
3850	1.1.02.01.001	PERFEITA ESTRUTURAS METALICAS E CONST. LTDA	8.988,23D	146.655,73	137.554,58	18.089,38D
3711	1.1.02.01.001	SALVER CONSTRUTORA E INCORPORADORA LTDA	11.278,29D	262.456,82	253.242,05	20.493,06D
2802	1.1.02.01.001	SERRALHERIA ALUMIVILLE LTDA ME	150,01D	924,13	627,54	446,60D
4152	1.1.02.01.001	VCF ADM DE IMOVEIS LTDA	1.413,38D	0,00	1.413,38	0,00
760	1.1.02.01.001	WOLFRÉ DISTRIBUIDORA DE ALUMINIO LTDA ME	0,00	76.596,80	72.671,10	3.925,70D
23	1.1.02.03	<b>(-) DUPLICATAS DESCONTADAS</b>	<b>104.337,73C</b>	<b>443.382,77</b>	<b>339.045,04</b>	<b>0,00</b>
4099	1.1.02.03.003	(-) Desconto Factoring	104.337,73C	443.382,77	339.045,04	0,00
41	1.1.02.08	<b>IMPOSTOS E CONTRA RECUPERAR</b>	<b>1.120.743,85D</b>	<b>191.386,43</b>	<b>131.048,73</b>	<b>1.181.081,55D</b>
44	1.1.02.08.003	ICMS a Recuperar	715.976,52D	122.098,39	130.659,25	707.415,66D
45	1.1.02.08.004	IPI a Recuperar	404.767,33D	69.288,04	389,48	473.665,89D
60	1.1.02.10	<b>ADIANTAMENTOS</b>	<b>79.791,43D</b>	<b>1.638.028,49</b>	<b>1.702.913,62</b>	<b>14.906,30D</b>
68	1.1.02.10.008	Adiantamentos a Fornecedores	78.672,41D	1.638.008,69	1.702.913,62	13.767,48D
70	1.1.02.10.010	Adiantamentos	1.119,02D	19,80	0,00	1.138,82D
73	1.1.02.11	<b>BENS EM PODER DE TERCEIROS</b>	<b>3.385,05D</b>	<b>0,00</b>	<b>0,00</b>	<b>3.385,05D</b>
74	1.1.02.11.001	Bens em Poder de Terceiros	3.385,05D	0,00	0,00	3.385,05D
75	1.1.03	<b>ESTOQUES</b>	<b>1.216.306,45D</b>	<b>14.655.659,11</b>	<b>13.384.374,30</b>	<b>2.487.591,26D</b>
76	1.1.03.01	<b>ESTOQUES</b>	<b>1.216.306,45D</b>	<b>14.655.659,11</b>	<b>13.384.374,30</b>	<b>2.487.591,26D</b>
77	1.1.03.01.001	Materia - Prima	799.642,23D	2.023.819,36	1.539.599,02	1.283.862,57D
90	1.1.03.01.014	Estoque de Terceiros em nosso Poder	416.664,22D	12.631.839,75	11.844.775,28	1.203.728,69D
107	1.1.06	<b>OPERAÇÕES C/ MERC DE TERCEIROS</b>	<b>8.458,80D</b>	<b>8.460,05</b>	<b>0,00</b>	<b>16.918,85D</b>
108	1.1.06.01	<b>ENTRADA DE MERC EM CONSIGNAÇÃO</b>	<b>8.458,80D</b>	<b>8.460,05</b>	<b>0,00</b>	<b>16.918,85D</b>
109	1.1.06.01.001	Mercadoria em Consignação	8.458,80D	8.460,05	0,00	16.918,85D
110	1.2	<b>NÃO-CIRCULANTE</b>	<b>3.557.455,88D</b>	<b>2.401,19</b>	<b>342.869,92</b>	<b>3.216.987,15D</b>

ROGERIO GIRON CLAUMANN  
 ADMINISTRADOR  
 CPF: 461.079.839-53

AGENOR RAMOS  
 CONTADOR Reg. no CRC - SC sob o No. 15C023131/O-0  
 CPF: 895.496.199-15

**BALANCETE**

Código	Classificação	Descrição da conta	Saldo Anterior	Débito	Crédito	Saldo Atual
<b>111</b>	<b>1.2.01</b>	<b>REALIZAVEL A LONGO PRAZO</b>				
<b>112</b>	<b>1.2.01.01</b>	<b>INVESTIMENTOS A LONGO PRAZO</b>	<b>48.969,40D</b>	<b>0,00</b>	<b>40.757,92</b>	<b>8.211,48D</b>
113	1.2.01.01.001	Consórcio Carlessi Proposta 20360	48.969,40D	0,00	40.757,92	8.211,48D
114	1.2.01.01.002	Consórcio Carlessi Proposta 20359	2.522,83D	0,00	2.522,83	0,00
115	1.2.01.01.003	Consórcio Carlessi Proposta 20348	4.032,06D	0,00	4.032,06	0,00
2854	1.2.01.01.004	Consórcio Carlessi Proposta 20347	297,50D	0,00	0,00	297,50D
2855	1.2.01.01.005	Consórcio Carlessi Proposta 20346	297,50D	0,00	0,00	297,50D
2856	1.2.01.01.006	Consórcio Carlessi Proposta 20345	297,50D	0,00	0,00	297,50D
2857	1.2.01.01.007	Consórcio Carlessi Proposta 20344	4.665,36D	0,00	4.665,36	0,00
2858	1.2.01.01.008	Consórcio Carlessi Proposta 120095	297,50D	0,00	0,00	297,50D
2859	1.2.01.01.009	Consórcio Carlessi Proposta 120090	13.812,33D	0,00	13.812,33	0,00
2860	1.2.01.01.010	Consórcio Carlessi Proposta 19948	2.271,38D	0,00	2.271,38	0,00
2861	1.2.01.01.011	Consórcio Carlessi Proposta 19947	9.789,83D	0,00	9.789,83	0,00
3493	1.2.01.01.012	BB Consorcio Sandero	297,50D	0,00	0,00	297,50D
2862	1.2.01.01.012	Consórcio Carlessi Proposta 19946	1.000,91D	0,00	0,00	1.000,91D
3823	1.2.01.01.013	Consórcio Itai 3647001	297,50D	0,00	0,00	297,50D
4061	1.2.01.01.014	CONSÓRCIO BB MOTO XTZ 250 TENERE	7.660,20D	0,00	3.664,13	3.996,07D
			1.429,50D	0,00	0,00	1.429,50D
<b>143</b>	<b>1.2.02</b>	<b>INVESTIMENTOS</b>				
<b>144</b>	<b>1.2.02.01</b>	<b>PARTICIPAÇÕES EM OUTRAS SOCIEDADES</b>	<b>26.574,94D</b>	<b>1.141,19</b>	<b>0,00</b>	<b>27.716,13D</b>
149	1.2.02.01.006	Sicoob - Cota de Capital	26.574,94D	1.141,19	0,00	27.716,13D
<b>157</b>	<b>1.2.03</b>	<b>IMOBILIZADO</b>				
<b>158</b>	<b>1.2.03.01</b>	<b>IMOVEIS</b>	<b>3.481.911,54D</b>	<b>1.260,00</b>	<b>302.112,00</b>	<b>3.181.059,54D</b>
159	1.2.03.01.001	Edificações	1.375.087,54D	0,00	0,00	1.375.087,54D
161	1.2.03.01.003	Terrenos	1.325.017,14D	0,00	0,00	1.325.017,14D
			50.070,40D	0,00	0,00	50.070,40D
<b>163</b>	<b>1.2.03.02</b>	<b>MAQUINAS E EQUIPAMENTOS</b>	<b>2.598.588,09D</b>	<b>1.260,00</b>	<b>45.000,00</b>	<b>2.554.848,09D</b>
164	1.2.03.02.001	Maquinas e Equipamentos	2.598.588,09D	1.260,00	45.000,00	2.554.848,09D
<b>168</b>	<b>1.2.03.04</b>	<b>VEICULOS</b>	<b>703.446,52D</b>	<b>0,00</b>	<b>0,00</b>	<b>703.446,52D</b>
169	1.2.03.04.001	Consortio Veiculos BB - Sandero 1.0 5P	1.554,81D	0,00	0,00	1.554,81D
170	1.2.03.04.002	Veiculos	627.516,45D	0,00	0,00	627.516,45D
2779	1.2.03.04.003	Consortio Sponchiado	74.375,26D	0,00	0,00	74.375,26D
<b>171</b>	<b>1.2.03.05</b>	<b>MOVEIS E UTENSILIOS</b>	<b>25.998,90D</b>	<b>0,00</b>	<b>0,00</b>	<b>25.998,90D</b>
172	1.2.03.05.001	Equip Processamento de Dados	22.202,90D	0,00	0,00	22.202,90D
173	1.2.03.05.002	Movéis e Utensílios	3.796,00D	0,00	0,00	3.796,00D
<b>181</b>	<b>1.2.03.08</b>	<b>IMOBILIZAÇÕES EM ANDAMENTO</b>	<b>956.736,75D</b>	<b>0,00</b>	<b>0,00</b>	<b>956.736,75D</b>
184	1.2.03.08.003	Imob em Andamento - Prod	956.736,75D	0,00	0,00	956.736,75D
<b>193</b>	<b>1.2.03.13</b>	<b>OUTRAS IMOBILIZAÇÕES</b>	<b>5.380,00D</b>	<b>0,00</b>	<b>0,00</b>	<b>5.380,00D</b>
2737	1.2.03.13.001	Bens recebidos para demonstração	2.500,00D	0,00	0,00	2.500,00D
194	1.2.03.13.001	Outras Imobilizações	2.880,00D	0,00	0,00	2.880,00D
<b>195</b>	<b>1.2.03.99</b>	<b>(-) DEPRECIACAO ACUMULADA</b>	<b>2.183.326,26C</b>	<b>0,00</b>	<b>257.112,00</b>	<b>2.440.438,26C</b>
196	1.2.03.99.001	(-) Edificações	346.378,16C	0,00	36.658,40	383.036,56C
197	1.2.03.99.002	(-) Maquinas e Equipamentos	1.643.777,82C	0,00	217.760,90	1.861.538,72C
199	1.2.03.99.004	(-) Veiculos	172.447,33C	0,00	0,00	172.447,33C
200	1.2.03.99.005	(-) Equip Processamento Dados	5.269,65C	0,00	642,10	5.911,75C
201	1.2.03.99.006	(-) Moveis e Utensílios	2.110,38C	0,00	316,30	2.426,68C
211	1.2.03.99.016	(-) Outras Imobilizações	13.342,92C	0,00	1.734,30	15.077,22C
<b>217</b>	<b>2</b>	<b>PASSIVO</b>				
<b>218</b>	<b>2.1</b>	<b>CIRCULANTE</b>	<b>6.087.546,36C</b>	<b>14.790.225,85</b>	<b>16.084.633,98</b>	<b>7.381.954,49C</b>
<b>219</b>	<b>2.1.01</b>	<b>CIRCULANTE</b>	<b>3.557.988,16C</b>	<b>14.664.338,11</b>	<b>15.647.690,56</b>	<b>4.541.340,61C</b>
<b>220</b>	<b>2.1.01.01</b>	<b>FORNECEDORES</b>	<b>3.557.988,16C</b>	<b>14.664.338,11</b>	<b>15.647.690,56</b>	<b>4.541.340,61C</b>
3931	2.1.01.01.001	ACOSUL COMERCIO E INDUSTRIA DE FERRO E ACO LTDA	708.061,38C	2.108.356,14	2.108.257,32	707.962,56C
2557	2.1.01.01.001	ADEXA INDUSTRIA E COMERCIO LTDA	0,00	3.693,52	6.692,82	2.999,30C
903	2.1.01.01.001	AKZO NOBEL LTDA	72.256,50C	205.599,00	205.599,00	72.256,50C
4056	2.1.01.01.001	ALIANÇA TRANSPORTES RODOVIARIO LTDA	5.529,01C	19.791,34	19.791,34	5.529,01C
4218	2.1.01.01.001	AMPERIAL MATERIAIS FLETRICOS LTDA	1.102,86C	3.052,84	1.949,98	0,00
2948	2.1.01.01.001	BUSCHLE & LEPPER S/A	0,00	0,00	1.120,00	1.120,00C
786	2.1.01.01.001	COMPANHIA DE GAS DE SANTA CATARINA SCGAS	3.100,00C	36.009,00	36.009,00	3.100,00C
973	2.1.01.01.001	D'MARK REGISTROS DE MARCAS E PATENTES	45.665,28C	301.210,54	301.210,54	45.665,28C
4170	2.1.01.01.001	DOUTORES DA WEB TECNOLOGIA DIGITAL LTDA	0,00	1.126,40	2.252,40	1.126,00C
1875	2.1.01.01.001	DUPLACAO - COMERCIO E SERVICOS PNEUMATIC	0,00	7.226,45	8.258,80	1.032,35C
4110	2.1.01.01.001	DWB TINTAS AUTOMOTIVAS LTDA	0,00	4.265,60	4.936,20	670,60C
928	2.1.01.01.001	ECOFAQ RESÍDUOS E TRANSPORTE LTDA -ME	0,00	718,10	997,10	279,00C
846	2.1.01.01.001	ERZINGER IND. MECANICA LTDA	2.016,72C	2.016,72	0,00	0,00
904	2.1.01.01.001	EXPRESSO 9002 TRANSPORTES LTDA EPP	1.073,77C	1.073,77	0,00	0,00
1013	2.1.01.01.001	FAB ARTEF LATEX ESTRELA - EPRISTINTA LTD	83,36C	587,84	504,48	0,00
2980	2.1.01.01.001	IKC QUIMICA E MET. LTDA	30.375,07C	687.889,66	687.889,67	30.375,07C
			59.867,00C	2.459,52	1.866,85	0,00

ROGERIO GIRON CLAUMANN  
 ADMINISTRADOR  
 CPF: 461.079.839-53

AGENOR RAMOS  
 CONTADOR Reg. no CRC - SC sob o No. 15C023131/O-0  
 CPF: 895.496.199-15

**BALANCETE**

Código	Classificação	Descrição da conta	Saldo Anterior	Débito	Crédito	Saldo Atual
1824	2.1.01.01.001	INOX-TECH COMERCIO DE ACOS INOXIDAVEIS L	1.175,61C	0,00	0,00	1.175,61C
905	2.1.01.01.003	ISOCOAT TINTAS E VERNIZES LTDA	212.864,42C	738.013,28	738.034,89	212.885,99C
3726	2.1.01.01.001	JULIANA CORREA & CIA LTDA ME	0,00	8.685,31	10.368,14	1.682,83C
4131	2.1.01.01.001	KENJI INDUSTRIA QUIMICA LTDA	6.381,53C	7.431,13	1.049,60	0,00
979	2.1.01.01.001	KHRONOS SEGURANCA PRIVADA LTDA	553,04C	4.882,42	4.815,17	485,79C
1726	2.1.01.01.001	KHRONOS SERVICOS ESPECIALIZADOS LTDA	160,00C	220,00	60,00	0,00
2925	2.1.01.01.001	MARICEL DE MEDEIROS 85122785953	2.984,45C	13.458,51	10.474,06	0,00
3392	2.1.01.01.001	METALURGICA ERBART LTDA	2.701,13C	1.311,19	1.311,19	2.701,13C
3779	2.1.01.01.001	PALUMAR S.A - INDUSTRIA E COMERCIO	302.268,46C	0,00	0,00	302.268,46C
863	2.1.01.01.001	PETRONUNES TRANSP REV RET DERIV PETR LTD	9.270,00C	0,00	0,00	9.270,00C
2993	2.1.01.01.001	PLASTECNO REPRESENTACOES E COMERCIO LTDA	0,00	0,00	1.260,00	1.260,00C
1752	2.1.01.01.001	PROPEQ PRODUTOS QUIMICOS LTDA	111,50C	4.791,50	5.476,00	796,00C
1772	2.1.01.01.001	TRANSAL TRANSPORTADORA SALVAN LTDA	256,01C	33.683,24	35.958,67	2.531,44C
3446	2.1.01.01.001	URCC RECICLAVEIS EIRELI - ME	0,00	12.859,26	14.071,46	1.212,20C
4145	2.1.01.01.001	WALTRICK QUIMICA SUL LTDA EPP	7.540,00C	6.300,00	6.300,00	7.540,00C
<b>221</b>	<b>2.1.01.02</b>	<b>EMPRESTIMOS E FINANCIAMENTOS</b>	<b>842.214,07C</b>	<b>52.584,38</b>	<b>76.795,42</b>	<b>866.425,11C</b>
958	2.1.01.02.001	BB - Finaime PSI - Linha Pintura 40/00564-x	16.043,30C	16.043,30	0,00	0,00
2563	2.1.01.02.009	BB Sicoob	28.544,73C	28.544,73	0,00	0,00
2911	2.1.01.02.021	Itaú Conta Movimento	18.907,33C	7.996,35	0,00	10.910,98C
2756	2.1.01.02.022	BADESC 28/12/2012	60.529,98C	0,00	0,00	60.529,98C
2772	2.1.01.02.023	BADESC 19/03/2013	69.163,78C	0,00	0,00	69.163,78C
3757	2.1.01.02.034	Capital de Giro Itaú 1181460039	15.583,99C	0,00	0,00	15.583,99C
3821	2.1.01.02.034	Capital de Giro Itaú 1239502543	56.256,50C	0,00	0,00	56.256,50C
3831	2.1.01.02.035	BB Giro Flex 88.005.628	6.471,25C	0,00	0,00	6.471,25C
4013	2.1.01.02.036	Giropre Merc Vemaq 56140814-7	268.904,51C	0,00	0,00	268.904,51C
3879	2.1.01.02.036	Proper Capital de Giro 88.005.698	46.655,37C	0,00	0,00	46.655,37C
4077	2.1.01.02.039	CAP GIRO 1406381432	90.918,75C	0,00	0,00	90.918,75C
4167	2.1.01.02.040	Bancos - Operações Judiciais	119.438,63C	0,00	0,00	119.438,63C
4171	2.1.01.02.041	Avalistas Credores	44.795,95C	0,00	76.795,42	121.591,37C
<b>222</b>	<b>2.1.01.03</b>	<b>SALÁRIOS E CONTRIB SOCIAIS</b>	<b>97.674,67C</b>	<b>399.877,57</b>	<b>394.797,81</b>	<b>92.594,91C</b>
723	2.1.01.03.001	Salários e Ordenados a Pagar	17.666,00C	215.067,62	212.591,62	15.190,00C
224	2.1.01.03.002	INSS a Recolher	10.002,13C	79.385,53	76.941,29	7.557,89C
225	2.1.01.03.003	FGTS a Recolher	8.411,13C	29.138,98	22.189,80	1.461,95C
231	2.1.01.03.009	Prov p/ Férias e Encargos	57.492,18C	57.504,39	45.309,31	45.297,10C
232	2.1.01.03.010	Prov p/ 13º Salario e Encargos	0,00	2.138,81	21.251,37	19.112,56C
233	2.1.01.03.011	Pro-Labore a Pagar	888,00C	10.916,06	10.958,06	930,00C
238	2.1.01.03.016	IRRF s/ Folha de Pagto	1.602,88C	5.247,69	3.934,25	289,44C
2395	2.1.01.03.017	Farmacia a pagar	1.612,35C	478,49	1.622,11	2.755,97C
<b>239</b>	<b>2.1.01.04</b>	<b>OBRIGAÇÕES FISCAIS</b>	<b>2.150,88C</b>	<b>213.835,22</b>	<b>224.255,46</b>	<b>12.571,12C</b>
242	2.1.01.04.003	PIS a Recolher	260,36C	36.891,01	38.762,68	2.132,03C
245	2.1.01.04.006	Cofins a Recolher	1.199,23C	169.922,18	178.543,19	9.820,24C
2573	2.1.01.04.012	ISS a recolher	11,85C	104,62	103,18	10,41C
2574	2.1.01.04.013	IRRF a recolher	159,00C	1.621,73	1.605,23	142,50C
3406	2.1.01.04.014	Retenção 4,65%	520,44C	5.295,68	5.241,18	465,94C
<b>248</b>	<b>2.1.01.05</b>	<b>BENS DE TERCEIROS EM NOSSO PODER</b>	<b>419.544,22C</b>	<b>11.844.775,28</b>	<b>12.631.839,75</b>	<b>1.206.608,69C</b>
249	2.1.01.05.001	Estoque de terceiros p/ industrialização	416.664,22C	11.844.775,28	12.631.839,75	1.203.728,69C
253	2.1.01.05.005	Bens em comodato	2.880,00C	0,00	0,00	2.880,00C
<b>254</b>	<b>2.1.01.06</b>	<b>OBRIGAÇÕES C/ CLIENTES</b>	<b>1.474.861,59C</b>	<b>39.886,97</b>	<b>203.284,75</b>	<b>1.638.259,37C</b>
255	2.1.01.06.001	Adiantamento de Clientes	1.474.861,59C	39.886,97	203.284,75	1.638.259,37C
<b>270</b>	<b>2.1.01.10</b>	<b>MERCAD RECEBIDAS EM CONSIGNAÇÃO</b>	<b>8.458,80C</b>	<b>0,00</b>	<b>8.460,05</b>	<b>16.918,85C</b>
271	2.1.01.10.001	Mercadoria em consignação	8.458,80C	0,00	8.460,05	16.918,85C
<b>274</b>	<b>2.1.01.11</b>	<b>OUTRAS EXIGIB A CURTO PRAZO</b>	<b>5.022,55C</b>	<b>5.022,55</b>	<b>0,00</b>	<b>0,00</b>
3438	2.1.01.11.005	Consortio Carlessi Proposta 20345	2.611,88C	2.611,88	0,00	0,00
3439	2.1.01.11.005	Consortio Carlessi Proposta 20359	2.410,67C	2.410,67	0,00	0,00
<b>278</b>	<b>2.2</b>	<b>NÃO-CIRCULANTE</b>	<b>1.569.083,59C</b>	<b>125.887,74</b>	<b>436.943,42</b>	<b>1.880.139,27C</b>
<b>279</b>	<b>2.2.01</b>	<b>OBRIGAÇÕES A LONGO PRAZO</b>	<b>1.569.083,59C</b>	<b>125.887,74</b>	<b>436.943,42</b>	<b>1.880.139,27C</b>
<b>280</b>	<b>2.2.01.01</b>	<b>EMPRESTIMO E FINANCIAMENTO</b>	<b>1.566.583,59C</b>	<b>125.887,74</b>	<b>436.943,42</b>	<b>1.877.639,27C</b>
959	2.2.01.01.001	BB - Finaime PSI - Linha Pintura 40/00564-x	47.922,74C	47.922,74	0,00	0,00
282	2.2.01.01.002	Empréstimo de Terceiros	98.032,00C	77.965,00	436.943,42	457.010,42C
2757	2.2.01.01.020	BADESC 28/12/2012	189.551,83C	0,00	0,00	189.551,83C
2773	2.2.01.01.023	BADESC 19/03/2013	395.221,76C	0,00	0,00	395.221,76C
2791	2.2.01.01.025	Contrato Mútuo Ivan Ribeiro	200.000,00C	0,00	0,00	200.000,00C
2792	2.2.01.01.026	Contrato Mútuo Gelma Giron Claumann	200.000,00C	0,00	0,00	200.000,00C
2847	2.2.01.01.028	Emprestimo Itaú Contrato 062542977-4	888,99C	0,00	0,00	888,99C
2848	2.2.01.01.028	Emprestimo Sicoob Contrato 48653-5	1.166,86C	0,00	0,00	1.166,86C
3533	2.2.01.01.029	BADESC/PROGEREN 2015008300	188.516,57C	0,00	0,00	188.516,57C

ROGERIO GIRON CLAUMANN  
 ADMINISTRADOR  
 CPF: 461.079.839-53

AGENOR RAMOS  
 CONTADOR Reg. no CRC - SC sob o No 15C02313/O-0  
 CPF: 895.496.199-15

**BALANCETE**

Código	Classificação	Descrição da conta	Saldo Anterior	Débito	Crédito	Saldo Atual
3537	2.2.01.01.029	Itaú Claumann Caixa Aval	22.000,00C	0,00	0,00	22.000,00C
3394	2.2.01.01.031	Cartão BNDES - Panatantica	3.002,72C	0,00	0,00	3.002,72C
3654	2.2.01.01.032	Capital de Giro Itaú 1127353314	15.391,76C	0,00	0,00	15.391,76C
3395	2.2.01.01.032	Cartão BNDES - Sidersul	397,58C	0,00	0,00	397,58C
4089	2.2.01.01.036	EMPRESTIMO 88.005.918	204.490,78C	0,00	0,00	204.490,78C
<b>291</b>	<b>2.2.01.05</b>	<b>OUTRAS EXIGIB LONGO PRAZO</b>	<b>2.500,00C</b>	<b>0,00</b>	<b>0,00</b>	<b>2.500,00C</b>
292	2.2.01.05.001	Bens recebidos para demonstração	2.500,00C	0,00	0,00	2.500,00C
<b>297</b>	<b>2.3</b>	<b>PATRIMONIO LIQUIDO</b>	<b>960.474,61C</b>	<b>0,00</b>	<b>0,00</b>	<b>960.474,61C</b>
<b>298</b>	<b>2.3.01</b>	<b>PATRIMONIO LIQUIDO</b>	<b>460.000,00C</b>	<b>0,00</b>	<b>0,00</b>	<b>460.000,00C</b>
<b>299</b>	<b>2.3.01.01</b>	<b>CAPITAL SOCIAL SUBSCRITO</b>	<b>460.000,00C</b>	<b>0,00</b>	<b>0,00</b>	<b>460.000,00C</b>
302	2.3.01.01.005	Capital Social Integralizado	460.000,00C	0,00	0,00	460.000,00C
<b>307</b>	<b>2.3.03</b>	<b>RESERVAS DE REAVLIAÇÃO</b>	<b>500.474,61C</b>	<b>0,00</b>	<b>0,00</b>	<b>500.474,61C</b>
<b>313</b>	<b>2.3.03.01</b>	<b>LUCROS OU PREJUIZOS ACUMULADOS</b>	<b>500.474,61C</b>	<b>0,00</b>	<b>0,00</b>	<b>500.474,61C</b>
314	2.3.03.01.001	Reserva de Lucros	1.332.092,83C	0,00	0,00	1.332.092,83C
315	2.3.03.01.002	Prejuizos Acumulados	831.618,22D	0,00	0,00	831.618,22D
<b>316</b>	<b>3</b>	<b>CUSTOS E DESPESAS OPERACIONAIS</b>	<b>0,00</b>	<b>2.160.756,95</b>	<b>63.945,67</b>	<b>2.096.811,28D</b>
<b>317</b>	<b>3.1</b>	<b>CUSTOS OPERACIONAIS</b>	<b>0,00</b>	<b>567.841,79</b>	<b>58.667,09</b>	<b>509.174,70D</b>
<b>318</b>	<b>3.1.01</b>	<b>CUSTOS OPERACIONAIS - MATRIZ</b>	<b>0,00</b>	<b>567.841,79</b>	<b>58.667,09</b>	<b>509.174,70D</b>
<b>325</b>	<b>3.1.01.02</b>	<b>CUSTO INDIRETO DE PRODUÇÃO</b>	<b>0,00</b>	<b>101.235,09</b>	<b>0,00</b>	<b>101.235,09D</b>
326	3.1.01.02.001	Despesas de Manutenção	0,00	43.723,56	0,00	43.723,56D
329	3.1.01.02.004	Assistencia Social	0,00	1.500,69	0,00	1.500,69D
332	3.1.01.02.007	Material de Consumo	0,00	56.010,84	0,00	56.010,84D
<b>336</b>	<b>3.1.01.05</b>	<b>CUSTO SALARIOS E ENCARGOS</b>	<b>0,00</b>	<b>211.884,79</b>	<b>58.667,09</b>	<b>153.217,70D</b>
337	3.1.01.05.001	Salario	0,00	138.704,52	56.105,59	82.598,93D
338	3.1.01.05.002	INSS	0,00	30.885,59	2.559,08	28.326,51D
339	3.1.01.05.003	FGTS	0,00	17.164,60	0,00	17.164,60D
340	3.1.01.05.004	Ferias	0,00	17.399,08	0,00	17.399,08D
341	3.1.01.05.005	13º Salario	0,00	7.731,00	2,42	7.728,58D
<b>349</b>	<b>3.1.01.06</b>	<b>GASTOS GERAIS DE FABRICAÇÃO</b>	<b>0,00</b>	<b>254.721,91</b>	<b>0,00</b>	<b>254.721,91D</b>
353	3.1.01.06.004	Assistencia Social	0,00	206,61	0,00	206,61D
364	3.1.01.06.015	Refeicao	0,00	96,00	0,00	96,00D
366	3.1.01.06.017	Depreciacao	0,00	254.419,30	0,00	254.419,30D
<b>372</b>	<b>3.2</b>	<b>DESPESAS OPERACIONAIS</b>	<b>0,00</b>	<b>383.966,95</b>	<b>5.278,57</b>	<b>378.688,38D</b>
<b>373</b>	<b>3.2.01</b>	<b>DESPESAS COMERCIAIS</b>	<b>0,00</b>	<b>7.425,02</b>	<b>0,00</b>	<b>7.425,02D</b>
<b>385</b>	<b>3.2.01.02</b>	<b>DESPESAS GERAIS</b>	<b>0,00</b>	<b>7.425,02</b>	<b>0,00</b>	<b>7.425,02D</b>
389	3.2.01.02.004	Doçoes	0,00	300,00	0,00	300,00D
391	3.2.01.02.006	Despesas c/ Veiculos	0,00	4.320,00	0,00	4.320,00D
407	3.2.01.02.022	Amstras Gratis/ Bonificação	0,00	227,72	0,00	227,72D
408	3.2.01.02.023	Correios	0,00	134,70	0,00	134,70D
410	3.2.01.02.025	Mensalidade e Anuidades	0,00	2.442,60	0,00	2.442,60D
<b>424</b>	<b>3.2.03</b>	<b>DESPESAS C/ REFEITORIO</b>	<b>0,00</b>	<b>36,00</b>	<b>0,00</b>	<b>36,00D</b>
<b>435</b>	<b>3.2.03.02</b>	<b>GASTOS GERAIS</b>	<b>0,00</b>	<b>36,00</b>	<b>0,00</b>	<b>36,00D</b>
436	3.2.03.02.001	Alimentos e Igrredientes	0,00	36,00	0,00	36,00D
<b>485</b>	<b>3.2.18</b>	<b>GASTOS GERAIS DE ADMINISTRAÇÃO</b>	<b>0,00</b>	<b>376.505,93</b>	<b>5.278,57</b>	<b>371.227,36D</b>
<b>456</b>	<b>3.2.18.01</b>	<b>SALARIOS E ENCARGOS</b>	<b>0,00</b>	<b>142.843,92</b>	<b>5.278,57</b>	<b>137.565,35D</b>
457	3.2.18.01.001	Salarios e Ordenados	0,00	78.673,32	5.200,03	73.473,29D
458	3.2.18.01.002	INSS	0,00	28.650,43	71,23	28.579,20D
459	3.2.18.01.003	FGTS	0,00	8.041,14	0,00	8.041,14D
460	3.2.18.01.004	Ferias	0,00	10.053,27	0,00	10.053,27D
461	3.2.18.01.005	13º Salario	0,00	6.974,61	0,00	6.974,61D
465	3.2.18.01.009	Pro Labore	0,00	10.451,15	7,31	10.443,84D
<b>467</b>	<b>3.2.18.02</b>	<b>GASTOS GERAIS</b>	<b>0,00</b>	<b>230.969,31</b>	<b>0,00</b>	<b>230.969,31D</b>
468	3.2.18.02.001	Agua	0,00	770,00	0,00	770,00D
471	3.2.18.02.004	Anuidades e Assinaturas	0,00	475,00	0,00	475,00D
475	3.2.18.02.008	Seguros	0,00	4.874,00	0,00	4.874,00D
476	3.2.18.02.009	Serviços de Terceiros	0,00	173.305,80	0,00	173.305,80D
478	3.2.18.02.011	Despesas de comunicação	0,00	11.538,93	0,00	11.538,93D
484	3.2.18.02.999	Outros Gastos	0,00	40.005,58	0,00	40.005,58D
<b>494</b>	<b>3.2.18.04</b>	<b>DEPRECIACAO</b>	<b>0,00</b>	<b>2.692,70</b>	<b>0,00</b>	<b>2.692,70D</b>
495	3.2.18.04.001	Depreciacao	0,00	2.692,70	0,00	2.692,70D
<b>496</b>	<b>3.4</b>	<b>FINANCEIRO</b>	<b>0,00</b>	<b>48.480,62</b>	<b>0,01</b>	<b>48.480,61D</b>
<b>497</b>	<b>3.4.01</b>	<b>FINANCEIRO</b>	<b>0,00</b>	<b>6.950,83</b>	<b>0,00</b>	<b>6.950,83D</b>

ROGERIO GIRON CLAUMANN  
 ADMINISTRADOR  
 CPF: 461.079.839-53

AGENOR RAMOS  
 CONTADOR Reg. no CRC - SC sob o No. 15C023131/O-0  
 CPF: 895.496.199-15

**BALANCETE**

Código	Classificação	Descrição da conta	Saldo Anterior	Débito	Crédito	Saldo Atual
528	3.4.01.06	<b>IMPOSTOS E TAXAS DIVERSAS</b>	0,00	6.950,83	0,00	6.950,83D
543	3.4.01.06.999	Taxas Diversas	0,00	6.950,83	0,00	6.950,83D
578	3.4.10	<b>ENCARGOS FINANCEIROS</b>	0,00	41.529,79	0,01	41.529,78D
579	3.4.10.01	<b>ENCARGOS FINANCEIROS CG</b>	0,00	23.749,32	0,01	23.749,31D
580	3.4.10.01.001	Juros Bancários	0,00	10.114,53	0,00	10.114,53D
581	3.4.10.01.002	Despesas Bancárias	0,00	5.357,28	0,01	5.357,27D
584	3.4.10.01.005	Desp Desconto Dupl	0,00	3.254,50	0,00	3.254,50D
586	3.4.10.01.007	Juros s/ Emprestimo C/G	0,00	5.023,01	0,00	5.023,01D
592	3.4.10.03	<b>ENCARGOS FINANCEIROS DIVERSOS</b>	0,00	17.780,47	0,00	17.780,47D
593	3.4.10.03.001	Juros Passivos	0,00	625,69	0,00	625,69D
599	3.4.10.03.007	Despesas financeiras factoring	0,00	17.137,06	0,00	17.137,06D
605	3.4.10.03.013	Descontos Concedidos	0,00	17,72	0,00	17,72D
615	3.5	<b>CICLO DIRETIVO</b>	0,00	10,00	0,00	10,00D
638	3.5.04	<b>PROGR FORMAÇÃO PROFISSIONAL</b>	0,00	10,00	0,00	10,00D
648	3.5.04.02	<b>GASTOS GERAIS</b>	0,00	10,00	0,00	10,00D
653	3.5.04.02.005	Taxas	0,00	10,00	0,00	10,00D
662	3.8	<b>DESPESAS NÃO OPERACIONAIS</b>	0,00	6,21	0,00	6,21D
663	3.8.01	<b>DESPESAS NÃO OPERACIONAIS</b>	0,00	6,21	0,00	6,21D
664	3.8.01.01	<b>DESPESAS NAO OPERACIONAIS</b>	0,00	6,21	0,00	6,21D
673	3.8.01.01.009	Outras Desp Nao Operacionais	0,00	6,21	0,00	6,21D
675	3.9	<b>CPV E CMV</b>	0,00	1.160.451,38	0,00	1.160.451,38D
676	3.9.01	<b>CUSTOS PROD MERC VENDIDOS</b>	0,00	1.160.451,38	0,00	1.160.451,38D
677	3.9.01.01	<b>CUSTOS PROD MERC VENDIDOS</b>	0,00	1.160.451,38	0,00	1.160.451,38D
679	3.9.01.01.002	Custo dos Produtos Vendidos	0,00	1.160.451,38	0,00	1.160.451,38D
680	4	<b>RECEITAS</b>	0,00	346.727,13	2.427.876,93	2.081.149,80C
681	4.1	<b>RECEITA BRUTA VENDAS / SERVIÇOS</b>	0,00	0,00	2.385.180,12	2.385.180,12C
682	4.1.01	<b>RECEITA BRUTA VENDAS / SERVIÇOS</b>	0,00	0,00	2.385.180,12	2.385.180,12C
683	4.1.01.01	<b>RECEITA BRUTA DE VENDAS / SERVIÇOS - MAT</b>	0,00	0,00	2.385.180,12	2.385.180,12C
688	4.1.01.01.005	Recelta Serviços Prestados	0,00	0,00	2.385.180,12	2.385.180,12C
689	4.2	<b>(-) DEDUÇÕES RECEITA BRUTA</b>	0,00	346.727,10	0,00	346.727,10D
690	4.2.01	<b>(-) DEDUÇÕES DA RECEITA BRUTA</b>	0,00	346.727,10	0,00	346.727,10D
691	4.2.01.01	<b>(-) DEDUÇÕES DA RECEITA BRUTA - MATRIZ</b>	0,00	346.727,10	0,00	346.727,10D
694	4.2.01.01.003	( - ) ICMS s/ Vendas	0,00	129.421,23	0,00	129.421,23D
695	4.2.01.01.004	( - ) Pis s/ Faturamento	0,00	38.762,68	0,00	38.762,68D
696	4.2.01.01.005	( - ) Cofins s/ Faturamento	0,00	178.543,19	0,00	178.543,19D
700	4.3	<b>OUTRAS RECEITAS</b>	0,00	0,03	4.003,88	4.003,85C
701	4.3.01	<b>OUTRAS RECEITAS OPERACIONAIS</b>	0,00	0,03	4.003,88	4.003,85C
702	4.3.01.01	<b>RECEITAS FINANCEIRAS</b>	0,00	0,03	4.003,88	4.003,85C
703	4.3.01.01.001	Descontos obtidos	0,00	0,03	741,66	741,63C
704	4.3.01.01.002	Juros Ativos	0,00	0,00	405,60	405,57C
711	4.3.01.06	<b>RECEITAS DIVERSAS</b>	0,00	0,00	336,06	336,06C
714	4.3.01.06.003	Amostra Grátis/Bonificação	0,00	0,00	3.262,22	3.262,22C
717	4.3.01.06.999	Outras receitas operacionais	0,00	0,00	52,15	52,15C
718	4.4	<b>RECEITAS NAO OPERACIONAIS</b>	0,00	0,00	3.210,07	3.210,07C
719	4.4.01	<b>RECEITAS NAO OPERACIONAIS</b>	0,00	0,00	38.692,93	38.692,93C
720	4.4.01.01	<b>RECEITAS DIVERSAS</b>	0,00	0,00	38.692,93	38.692,93C
724	4.4.01.01.004	Receita de Participação	0,00	0,00	38.692,93	38.692,93C
728	4.4.01.01.999	Outras Receitas Nao Operacionais	0,00	0,00	2.282,43	2.282,43C
					36.410,50	36.410,50C

ROGERIO GIRON CLAUMANN  
 ADMINISTRADOR  
 CPF: 461.079.839-53

AGENOR RAMOS  
 CONTADOR Reg. no CRC - SC sob a No. 15C023131/O-0  
 CPF: 895.496.199-15

BALANCETE

Código	Classificação	Descrição da conta	Saldo Anterior	Débito	Crédito	Saldo Atual
2	1	ATIVO				
3	1.1	CIRCULANTE	2.249.503,94D	15.193.990,04	14.343.433,70	3.100.060,28D
4	1.1.01	DISPONIVEL	212.996,15D	18.193.811,04	14.272.855,73	1.133.951,46D
5	1.1.01.01	CAIXA	95.936,01D	3.289.404,94	3.319.440,58	65.902,37D
6	1.1.01.01.001	Caixa	8.953,32D	1.133.824,31	1.130.564,49	12.013,14D
				1.133.624,31	1.130.564,49	12.013,14D
8	1.1.01.02	BANCOS CONTA MOVIMENTO	86.355,48D	2.154.998,10	2.188.838,30	92.515,28D
9	1.1.01.02.001	Bradesco	1.007,56D	0,00	1.007,56	0,00
1936	1.1.01.02.002	Itau Pets Vinculada 06716-7	160,18D	0,00	0,00	160,18D
2184	1.1.01.02.005	SICOOB	85.187,74D	2.154.998,10	2.187.830,74	52.355,10D
12	1.1.01.03	APLIC DE LIQ IMEDIATA	629,21D	782,53	37,79	1.373,95D
13	1.1.01.03.001	Banco do Brasil	319,08D	0,00	0,00	319,08D
14	1.1.01.03.002	Aplicação Bradesco	37,79D	0,00	37,79	0,00
2185	1.1.01.03.003	SICOOB	272,34D	782,53	0,00	1.054,87D
19	1.1.02	CREDITOS	40.470,01D	1.510.694,28	1.280.886,21	270.279,08D
20	1.1.02.01	CLIENTES	143.103,08D	880.956,76	809.803,99	214.255,85D
2275	1.1.02.01.001	A. GOLDAV - PLASTICOS E LAMINADOS LTDA - ME	520,42D	0,00	520,42	0,00
1955	1.1.02.01.001	AL 13 SOLUCOES EM ALUMINIO LTDA - EPP	13.718,00D	192.767,81	150.770,19	55.715,62D
2154	1.1.02.01.001	ALUMAT COMERCIO DE ALUMINIOS E ACESSORIOS LTDA ME	5.414,94D	106.670,14	83.813,92	28.271,16D
2045	1.1.02.01.001	ALUMIDEX ESQUADRIAS DE ALUMINIO E VIDROS LTDA - EPP	1.762,00D	39.746,45	41.508,45	0,00
795	1.1.02.01.001	ALUMINIOS E VIDROS TUBARAO LTDA ME	0,00	67,85	0,00	67,85D
851	1.1.02.01.001	ALUNFER ESQUADRIAS DE ALUMINIO LTDA	5.564,72D	51.645,89	37.333,80	19.876,81D
2263	1.1.02.01.001	ALUPLAST COMERCIO DE ALUMINIOS LTDA	0,00	28.966,68	28.127,95	838,73D
1912	1.1.02.01.001	ALUZAP ESQUADRIAS DE ALUMINIOS LTDA EPP	19.911,83D	134.145,83	130.125,67	23.931,99D
2158	1.1.02.01.001	AV INDUSTRIA DE ESQUADRIAS DE ALUMINIL LTDA	2.114,08D	0,00	0,00	2.114,08D
2116	1.1.02.01.001	CEK DISTRIBUIDORA DE ACESSORIOS AUTOMOTIVOS LTDA I	0,00	13.436,36	10.494,60	2.941,76D
839	1.1.02.01.001	COGAL ALUMINIOS LTDA	0,00	1.100,05	550,05	550,00D
756	1.1.02.01.001	CODERPLAST REPRES.COMERCIAIS LTDA	2.437,16D	24.290,02	19.346,10	7.381,08D
1693	1.1.02.01.001	CONSTRUTORA CORBETTA LTDA	2.626,00D	0,00	2.626,00	0,00
1986	1.1.02.01.001	ESQUAZAP ESQUADRIAS DE ALUMINIO ZAPELINI EIRELI EPP	11.104,49D	61.908,55	60.930,32	12.082,72D
2028	1.1.02.01.001	FABIANO SANDRINI PEREIRA	2.270,76D	0,00	0,00	2.270,76D
1996	1.1.02.01.001	FVM VISCARDI COMERCIO PARA CONSTRUCAO LTDA - ME	729,84D	0,00	729,84	0,00
2129	1.1.02.01.001	GRAMPEL INDUSTRIA E COMERCIO LTDA	0,00	14.593,35	10.357,73	4.235,62D
1977	1.1.02.01.001	GS ALUMINIOS LTDA EPP	5.381,49D	27.466,87	27.895,18	4.953,18D
1882	1.1.02.01.001	JM ALUMINIOS LTDA ME	29.452,16D	54.324,83	70.456,99	13.320,00D
1945	1.1.02.01.001	JOSE PEREIRA MACHADO VIDRARARIA	0,00	14.680,31	0,00	14.680,31D
2285	1.1.02.01.001	JOSE RICARDO LATORNICO	256,79D	1.821,60	2.078,39	0,00
1980	1.1.02.01.001	METALURGICA ROMAGNA LTDA ME	24.950,12D	70.362,58	85.884,70	9.428,00D
2283	1.1.02.01.001	PARTNERS PACK COM DE PLASTICOS LAMINADOS LTDA	112,32D	446,49	558,81	0,00
1823	1.1.02.01.001	PEDRO CARDOSO JUNIOR ME	1.511,82D	0,00	1.511,82	0,00
2320	1.1.02.01.001	PERVILLE CONTRUCOES E EMPREENDIMENTOS S/A	0,00	11.596,18	0,00	11.596,18D
2164	1.1.02.01.001	REBECA SARA FLORIANO	443,00D	2.533,86	2.976,86	0,00
2060	1.1.02.01.001	STARKE ALUMINIOS LTDA	7.854,74D	2.251,80	10.106,54	0,00
2244	1.1.02.01.001	UNIVIDROS COM E IND E IMPORT DE VIDROS LTDA	2.326,36D	19.060,75	21.387,11	0,00
1885	1.1.02.01.001	W.F.WORLDFER FERRAGENS LTDA - ME	2.640,04D	7.072,51	9.712,55	0,00
23	1.1.02.03	(-) DUPLICATAS DESCONTADAS	102.788,07C	348.061,75	245.273,68	0,00
2227	1.1.02.03.003	(-) Desconto Factoring	102.788,07C	348.061,75	245.273,68	0,00
60	1.1.02.10	ADIANTAMENTOS	155,00D	279.007,24	225.808,54	53.353,70D
61	1.1.02.10.001	Adiantamento 13 * Salario	0,00	51.745,00	0,00	51.745,00D
68	1.1.02.10.008	Adiantamentos a Fornecedores	155,00D	227.262,24	225.808,54	1.608,70D
73	1.1.02.11	BENS EM PODER DE TERCEIROS	0,00	2.668,53	0,00	2.668,53D
74	1.1.02.11.001	Bens em Poder de Terceiros	0,00	2.668,53	0,00	2.668,53D
75	1.1.03	ESTOQUES	72.907,08D	10.393.511,82	9.672.328,94	794.089,96D
76	1.1.03.01	ESTOQUES	72.907,08D	10.393.511,82	9.672.328,94	794.089,96D
77	1.1.03.01.001	Materia - Prima	0,00	270.686,38	55.163,88	215.522,50D
90	1.1.03.01.014	Estoque de Terceiros em nosso Poder	72.907,08D	10.122.825,44	9.617.165,06	578.567,46D
97	1.1.05	DESPESAS ANTECIPADAS	3.681,05D	0,00	0,00	3.681,05D
98	1.1.05.01	DESPESAS ANTECIPADAS	3.681,05D	0,00	0,00	3.681,05D
105	1.1.05.01.007	Indenizacoes Diversas	3.681,05D	0,00	0,00	3.681,05D
110	1.2	NÃO-CIRCULANTE	2.036.507,79D	379,00	70.777,97	1.966.108,82D
111	1.2.01	REALIZAVEL A LONGO PRAZO	7.660,20D	0,00	3.664,13	3.996,07D
112	1.2.01.01	INVESTIMENTOS A LONGO PRAZO	7.660,20D	0,00	3.664,13	3.996,07D
113	1.2.01.01.001	Consórcio Itau 3647443	7.660,20D	0,00	3.664,13	3.996,07D
157	1.2.03	IMOBILIZADO	2.028.847,59D	379,00	67.113,84	1.962.112,75D
158	1.2.03.01	IMOVEIS	453.809,92D	0,00	0,00	453.809,92D

LUANA SILVA CLAUMANN  
ADMINISTRADORA  
CPF: 046.945.149-11

AGENOR RAMOS  
Reg. no CRC - SC sob o No. 150023131/O-0  
CPF: 895.496.199-15



BALANCETE

Código	Classificação	Descrição da conta	Saldo Anterior	Débito	Crédito	Saldo Atual
159	1.2.03.01.001	Edificações e Benfeitorias	453.809,92D	0,00	0,00	453.809,92D
<b>163</b>	<b>1.2.03.02</b>	<b>MAQUINAS E EQUIPAMENTOS</b>	<b>500.313,10D</b>	<b>379,00</b>	<b>0,00</b>	<b>500.692,10D</b>
164	1.2.03.02.001	Maquinas e Equipamentos	500.313,10D	379,00	0,00	500.692,10D
<b>168</b>	<b>1.2.03.04</b>	<b>VEICULOS</b>	<b>183.501,02D</b>	<b>0,00</b>	<b>0,00</b>	<b>183.501,02D</b>
169	1.2.03.04.001	Consortio BB Cota 74 Grupo 934	3.569,32D	0,00	0,00	3.569,32D
170	1.2.03.04.002	Veículos	149.931,70D	0,00	0,00	149.931,70D
<b>171</b>	<b>1.2.03.05</b>	<b>MOVEIS E UTENSILIOS</b>	<b>89.207,76D</b>	<b>0,00</b>	<b>0,00</b>	<b>89.207,76D</b>
172	1.2.03.05.001	Equip Processamento de Dados	82.957,96D	0,00	0,00	82.957,96D
173	1.2.03.05.002	Movels e Utensillos	6.249,80D	0,00	0,00	6.249,80D
<b>181</b>	<b>1.2.03.08</b>	<b>IMOBILIZACOES EM ANDAMENTO</b>	<b>1.295.802,68D</b>	<b>0,00</b>	<b>0,00</b>	<b>1.295.802,68D</b>
184	1.2.03.08.003	Imob em Andamento - Prod	1.295.802,68D	0,00	0,00	1.295.802,68D
<b>193</b>	<b>1.2.03.13</b>	<b>OUTRAS IMOBILIZACOES</b>	<b>13.030,00D</b>	<b>0,00</b>	<b>0,00</b>	<b>13.030,00D</b>
194	1.2.03.13.001	Outras Imobilizações	13.030,00D	0,00	0,00	13.030,00D
<b>195</b>	<b>1.2.03.99</b>	<b>(-) DEPRECIACAO ACUMULADA</b>	<b>476.816,89C</b>	<b>0,00</b>	<b>67.113,84</b>	<b>543.930,73C</b>
197	1.2.03.99.002	(-) Maquinas e Equipamentos	280.499,83C	0,00	46.803,16	327.302,99C
199	1.2.03.99.004	(-) Veículos	79.224,43C	0,00	3.339,00	82.763,43C
200	1.2.03.99.005	(-) Equip Processamento Dados	45.955,67C	0,00	5.965,48	51.921,15C
201	1.2.03.99.006	(-) Movels e Utensillos	5.749,22C	0,00	812,60	6.561,82C
205	1.2.03.99.010	(-) Imob em Adamento - Adm	54,67C	0,00	9,40	64,07C
207	1.2.03.99.012	(-) Imob em Andamento - Prod	65.333,07C	0,00	9.984,20	75.317,27C
<b>217</b>	<b>2</b>	<b>PASSIVO</b>	<b>2.249.503,94C</b>	<b>12.375.058,32</b>	<b>13.266.025,57</b>	<b>3.140.471,19C</b>
<b>218</b>	<b>2.1</b>	<b>CIRCULANTE</b>	<b>2.245.242,82C</b>	<b>12.375.058,32</b>	<b>13.266.025,57</b>	<b>3.136.210,07C</b>
<b>219</b>	<b>2.1.01</b>	<b>CIRCULANTE</b>	<b>2.245.242,82C</b>	<b>12.375.058,32</b>	<b>13.266.025,57</b>	<b>3.136.210,07C</b>
<b>220</b>	<b>2.1.01.01</b>	<b>FORNECEDORES</b>	<b>18.670,31C</b>	<b>47.389,99</b>	<b>33.266,84</b>	<b>4.547,16C</b>
1991	2.1.01.01.001	A. SILVA FERRAGENS LTDA	595,02C	2.542,25	2.538,45	591,22C
2204	2.1.01.01.001	ALPHA LASER COMERCIO E SERVICOS EIRELI	360,00C	4.287,64	4.287,64	360,00C
2169	2.1.01.01.001	ASSOCIACAO BENEFICENTE DO IND CARB SC - SATC	0,00	1.771,65	2.590,20	818,55C
774	2.1.01.01.001	CORSUL COM E REPRES DO SUL LTDA	0,00	1.601,35	2.055,15	453,80C
1754	2.1.01.01.001	FITINTAS COMERCIAL DE MATERIAIS DE SEGUR	0,00	3.616,83	4.537,83	921,00C
2002	2.1.01.01.001	SALVER CONSTRUTORA E INCORPORADORA LTDA	17.645,29C	17.645,29	0,00	0,00
785	2.1.01.01.001	Sysdata Com e Representação em Informati	70,00C	9.707,58	10.698,90	1.061,32C
769	2.1.01.01.001	TRANSAL TRANSPORTADORA SALVAN LTDA	0,00	6.217,40	6.502,01	284,61C
1828	2.1.01.01.001	URCC RECICLAVEIS EIRELI - ME	0,00	0,00	56,66	56,66C
<b>221</b>	<b>2.1.01.02</b>	<b>EMPRESTIMOS E FINANCIAMENTOS</b>	<b>1.658.111,68C</b>	<b>283.291,88</b>	<b>494.803,05</b>	<b>1.869.622,85C</b>
1798	2.1.01.02.001	Cartão BNDES - Friske Equipamentos	113.548,62C	0,00	0,00	113.548,62C
1797	2.1.01.02.001	Cartão BNDES - Guerra Caxias do Sul	1.327,79C	0,00	0,00	1.327,79C
1799	2.1.01.02.001	Cartão BNDES - J A FABRIS	1.303,83C	0,00	0,00	1.303,83C
846	2.1.01.02.001	Financiamento Volks - 247276	1.194,84C	0,00	0,00	1.194,84C
1087	2.1.01.02.004	Volkswagen contr. 313833	2.052,65C	0,00	0,00	2.052,65C
1746	2.1.01.02.005	Emp. BB Contrato nº 088.005.103	2.684,92C	0,00	0,00	2.684,92C
1685	2.1.01.02.027	Empréstimo de Terceiros	665.003,44C	283.291,88	494.803,05	876.514,61C
1686	2.1.01.02.036	Contrato Mútuo Rodolfo Carlos Claumann	200.000,00C	0,00	0,00	200.000,00C
1835	2.1.01.02.036	Empréstimo Itau Capital de Giro 1074837673	10.888,88C	0,00	0,00	10.888,88C
2046	2.1.01.02.038	BB Giro Flex 88.005.627	15.652,25C	0,00	0,00	15.652,25C
2086	2.1.01.02.039	Proger Capital de Giro 88.005.699	47.349,40C	0,00	0,00	47.349,40C
2186	2.1.01.02.040	BB GIRO PROGER 88.005.817	27.541,32C	0,00	0,00	27.541,32C
2201	2.1.01.02.041	BB 88.005.856	85.700,00C	0,00	0,00	85.700,00C
2202	2.1.01.02.042	BB 88.005.857	27.692,31C	0,00	0,00	27.692,31C
2207	2.1.01.02.043	BB GIRO MIX PASEP 88.005.880	75.000,00C	0,00	0,00	75.000,00C
2208	2.1.01.02.044	BB GIRO MIX PASEP 88.005.879	30.000,00C	0,00	0,00	30.000,00C
2266	2.1.01.02.045	Bancos - Operações Judiciais	351.171,43C	0,00	0,00	351.171,43C
<b>222</b>	<b>2.1.01.03</b>	<b>SALARIOS E CONTRIB SOCIAIS</b>	<b>253.427,41C</b>	<b>2.011.996,40</b>	<b>2.127.514,36</b>	<b>368.945,37C</b>
223	2.1.01.03.001	Salarios e Ordenados a Pagar	106.002,00C	1.414.184,89	1.397.148,89	88.966,00C
224	2.1.01.03.002	INSS a Recolher	16.663,82C	126.034,07	121.006,15	11.635,90C
225	2.1.01.03.003	FGTS a Recolher	56.018,90C	166.698,18	123.894,33	13.215,05C
226	2.1.01.03.004	Contrib Sindical a Recolher	5.175,00C	0,00	0,00	5.175,00C
231	2.1.01.03.009	Prov p/ Férias e Encargos	60.508,85C	187.610,89	277.834,14	150.732,10C
232	2.1.01.03.010	Prov p/ 13º Salario e Encargos	0,00	25.388,67	116.387,20	90.998,53C
233	2.1.01.03.011	Pro-Labore a Pagar	4.741,00C	61.018,60	61.188,60	4.911,00C
1830	2.1.01.03.016	IRRF fornecedores	142,50C	1.446,99	1.446,99	142,50C
238	2.1.01.03.016	IRRF s/ Folha de Pagto	4.175,34C	29.614,11	28.608,06	3.169,29C
<b>239</b>	<b>2.1.01.04</b>	<b>ORIGACOES FISCAIS</b>	<b>139.982,46C</b>	<b>320.030,70</b>	<b>297.796,62</b>	<b>117.748,38C</b>
247	2.1.01.04.008	CSLL/PIS/Cofins a Recolher	441,85C	4.545,41	4.572,41	468,75C
742	2.1.01.04.009	Simples Nacional	139.540,61C	290.380,73	168.053,86	17.213,84C

LUANA SILVA CLAUMANN  
 ADMINISTRADORA  
 CPF: 046.945.149-11

AGENOR RAMOS  
 Reg. no CRC - SC sob o No. 15.0023131/O-0  
 CPF: 895.496.199-15

BALANCETE

Código	Classificação	Descrição da conta	Saldo Anterior	Débito	Crédito	Saldo Atual
2290	2.1.01.04.011	Parcelamento Simples Nacional	0,00	25.104,56	125.170,35	100.065,79C
<b>248</b>	<b>2.1.01.05</b>	<b>BENS DE TERCEIROS EM NOSSO PODER</b>	<b>85.937,08C</b>	<b>9.617.165,06</b>	<b>10.122.825,44</b>	<b>891.597,46C</b>
249	2.1.01.05.001	Estoque de terceiros para industrializa	72.907,08C	9.617.165,06	10.122.825,44	578.567,46C
253	2.1.01.05.005	Bens em comodato	13.030,00C	0,00	0,00	13.030,00C
<b>254</b>	<b>2.1.01.06</b>	<b>OBRIGAÇÕES C/ CLIENTES</b>	<b>89.113,88C</b>	<b>95.184,29</b>	<b>189.819,26</b>	<b>183.748,85C</b>
255	2.1.01.06.001	Adiamento de Clientes	89.113,88C	95.184,29	189.819,26	183.748,85C
<b>278</b>	<b>2.2</b>	<b>NÃO-CIRCULANTE</b>	<b>1.065.072,57C</b>	<b>0,00</b>	<b>0,00</b>	<b>1.065.072,57C</b>
<b>279</b>	<b>2.2.01</b>	<b>OBRIGAÇÕES A LONGO PRAZO</b>	<b>1.065.072,57C</b>	<b>0,00</b>	<b>0,00</b>	<b>1.065.072,57C</b>
<b>280</b>	<b>2.2.01.01</b>	<b>EMPRESTIMO E FINANCIAMENTO</b>	<b>1.065.072,57C</b>	<b>0,00</b>	<b>0,00</b>	<b>1.065.072,57C</b>
1934	2.2.01.01.002	Capital de Giro Itaú 1127897740	47.705,57C	0,00	0,00	47.705,57C
1837	2.2.01.01.002	Consortio BB Cota 74 Grupo 934	9.900,16C	0,00	0,00	9.900,16C
1747	2.2.01.01.022	Emp. BB Contrato nº 088.005.103	27.531,46C	0,00	0,00	27.531,46C
1756	2.2.01.01.022	Emp. Itaú Contrato nº 1057469460	11.138,75C	0,00	0,00	11.138,75C
1880	2.2.01.01.023	Empréstimo Caixa 20.0853.606.000017-24	114.435,62C	0,00	0,00	114.435,62C
1881	2.2.01.01.023	Empréstimo Caixa 20.0853.606.0000180-68	78.384,37C	0,00	0,00	78.384,37C
1671	2.2.01.01.026	Capital de Giro Itaú cont 024944739-2	75.000,00C	0,00	0,00	75.000,00C
1684	2.2.01.01.028	Contrato Mútuo Geima Giron Claumann	300.000,00C	0,00	0,00	300.000,00C
1710	2.2.01.01.030	Empréstimo Cartão BNDES Mega Equipame	16.869,48C	0,00	0,00	16.869,48C
1842	2.2.01.01.030	Itaú Pets Caixa Aval	276.462,49C	0,00	0,00	276.462,49C
1772	2.2.01.01.033	BB Giro Rápido 88003966	5.912,65C	0,00	0,00	5.912,65C
1827	2.2.01.01.033	BNDES Votorantim	5.720,51C	0,00	0,00	5.720,51C
1957	2.2.01.01.037	Capital de Giro Itaú 1151623053	18.952,77C	0,00	0,00	18.952,77C
2221	2.2.01.01.040	EMPRESTIMO 88.005.918	77.058,74C	0,00	0,00	77.058,74C
<b>297</b>	<b>2.4</b>	<b>PATRIMONIO LIQUIDO</b>	<b>1.060.811,45D</b>	<b>0,00</b>	<b>0,00</b>	<b>1.060.811,45D</b>
<b>298</b>	<b>2.4.01</b>	<b>PATRIMONIO LIQUIDO</b>	<b>1.060.811,45D</b>	<b>0,00</b>	<b>0,00</b>	<b>1.060.811,45D</b>
<b>299</b>	<b>2.4.01.01</b>	<b>CAPITAL SOCIAL SUBSCRITO</b>	<b>120.000,00C</b>	<b>0,00</b>	<b>0,00</b>	<b>120.000,00C</b>
302	2.4.01.01.005	Capital Social Integralizado	120.000,00C	0,00	0,00	120.000,00C
<b>313</b>	<b>2.4.04.01</b>	<b>LUCROS OU PREJUIZOS ACUMULADOS</b>	<b>1.180.811,45D</b>	<b>0,00</b>	<b>0,00</b>	<b>1.180.811,45D</b>
314	2.4.04.01.001	Lucros Acumulados	1.524.425,12C	0,00	0,00	1.524.425,12C
315	2.4.04.01.002	Prejuizos Acumulados	2.705.236,57D	0,00	0,00	2.705.236,57D
<b>316</b>	<b>3</b>	<b>CUSTOS E DESPESAS OPERACIONAIS</b>	<b>0,00</b>	<b>2.219.554,59</b>	<b>244.037,16</b>	<b>1.975.517,43D</b>
<b>317</b>	<b>3.1</b>	<b>CUSTOS OPERACIONAIS</b>	<b>0,00</b>	<b>1.681.214,18</b>	<b>227.314,92</b>	<b>1.453.899,26D</b>
<b>318</b>	<b>3.1.01</b>	<b>CUSTOS OPERACIONAIS - MATRIZ</b>	<b>0,00</b>	<b>1.681.214,18</b>	<b>227.314,92</b>	<b>1.453.899,26D</b>
<b>319</b>	<b>3.1.01.01</b>	<b>CUSTO DIRETO DE PRODUÇÃO</b>	<b>0,00</b>	<b>858,90</b>	<b>0,00</b>	<b>858,90D</b>
320	3.1.01.01.001	Materia Prima	0,00	858,90	0,00	858,90D
<b>325</b>	<b>3.1.01.02</b>	<b>CUSTO INDIRETO DE PRODUÇÃO</b>	<b>0,00</b>	<b>19.836,31</b>	<b>0,00</b>	<b>19.836,31D</b>
332	3.1.01.02.007	Material de Consumo	0,00	14.427,50	0,00	14.427,50D
1704	3.1.01.02.009	Alimentação do Trabalhador	0,00	5.408,81	0,00	5.408,81D
<b>336</b>	<b>3.1.01.05</b>	<b>CUSTO SALARIOS E ENCARGOS</b>	<b>0,00</b>	<b>1.425.571,15</b>	<b>211.133,58</b>	<b>1.214.437,57D</b>
337	3.1.01.05.001	Salario	0,00	1.094.142,43	203.645,84	890.496,59D
339	3.1.01.05.003	FGTS	0,00	116.254,35	0,00	116.254,35D
340	3.1.01.05.004	Ferias	0,00	130.417,37	7.466,72	122.950,65D
341	3.1.01.05.005	13º Salario	0,00	84.757,00	21,02	84.735,98D
<b>349</b>	<b>3.1.01.06</b>	<b>GASTOS GERAIS DE FABRICAÇÃO</b>	<b>0,00</b>	<b>234.947,82</b>	<b>16.181,34</b>	<b>218.766,48D</b>
350	3.1.01.06.001	Energia	0,00	156.184,23	0,00	156.184,23D
353	3.1.01.06.004	Assistencia Social	0,00	17.193,10	16.181,34	1.011,76D
358	3.1.01.06.009	Fretes e Carretos	0,00	4.284,16	0,00	4.284,16D
366	3.1.01.06.017	Depreciação	0,00	56.787,36	0,00	56.787,36D
368	3.1.01.06.999	( - ) Custeio	0,00	498,97	0,00	498,97D
<b>372</b>	<b>3.2</b>	<b>DESPESAS OPERACIONAIS</b>	<b>0,00</b>	<b>486.373,55</b>	<b>16.722,24</b>	<b>469.651,31D</b>
<b>373</b>	<b>3.2.01</b>	<b>DESPESAS COMERCIAIS</b>	<b>0,00</b>	<b>1.782,00</b>	<b>0,00</b>	<b>1.782,00D</b>
<b>385</b>	<b>3.2.01.02</b>	<b>DESPESAS GERAIS</b>	<b>0,00</b>	<b>1.782,00</b>	<b>0,00</b>	<b>1.782,00D</b>
410	3.2.01.02.025	Mensalidade e Anuidades	0,00	1.782,00	0,00	1.782,00D
<b>455</b>	<b>3.2.18</b>	<b>GASTOS GERAIS DE ADMINISTRAÇÃO</b>	<b>0,00</b>	<b>484.591,55</b>	<b>16.722,24</b>	<b>467.869,31D</b>
<b>456</b>	<b>3.2.18.01</b>	<b>SALARIOS E ENCARGOS</b>	<b>0,00</b>	<b>229.501,61</b>	<b>16.722,24</b>	<b>212.779,37D</b>
457	3.2.18.01.001	Salarios e Ordenados	0,00	128.654,85	16.718,29	111.946,56D
459	3.2.18.01.003	FGTS	0,00	12.423,57	0,00	12.423,57D
460	3.2.18.01.004	Ferias	0,00	16.002,15	0,00	16.002,15D
461	3.2.18.01.005	13º Salario	0,00	11.395,99	0,00	11.395,99D
465	3.2.18.01.009	Pro Labore	0,00	61.015,05	3,95	61.011,10D
<b>467</b>	<b>3.2.18.02</b>	<b>GASTOS GERAIS</b>	<b>0,00</b>	<b>244.545,13</b>	<b>0,00</b>	<b>244.545,13D</b>
471	3.2.18.02.004	Anuidades e Assinaturas	0,00	2.293,71	0,00	2.293,71D

LUANA SILVA CLAUMANN  
 ADMINISTRADORA  
 CPF: 046.945.149-11

AGENOR RAMOS  
 Reg. no CRC - SC sob o No. 150023131/0-0  
 CPF: 895.496.199-15

BALANCETE

Código	Classificação	Descrição da conta	Saldo Anterior	Débito	Crédito	Saldo Atual
475	3.2.18.02.008	Seguros	0,00	3.774,02	0,00	3.774,02D
476	3.2.18.02.009	Serviços de Terceiros	0,00	136.675,20	0,00	136.675,20D
1090	3.2.18.02.017	Aluguel	0,00	36.410,50	0,00	36.410,50D
484	3.2.18.02.999	Outros Gastos	0,00	65.391,70	0,00	65.391,70D
<b>485</b>	<b>3.2.18.03</b>	<b>MATERIAIS AUXILIARES</b>				
487	3.2.18.03.002	Combustíveis e Lubrificantes	0,00	218,33	0,00	218,33D
			0,00	218,33	0,00	218,33D
<b>494</b>	<b>3.2.18.04</b>	<b>DEPRECIACAO</b>				
495	3.2.18.04.001	Depreciação	0,00	10.326,48	0,00	10.326,48D
			0,00	10.326,48	0,00	10.326,48D
<b>496</b>	<b>3.4</b>	<b>FINANCEIRO</b>				
497	3.4.01	FINANCEIRO	0,00	26.735,36	0,00	26.735,36D
<b>528</b>	<b>3.4.01.06</b>	<b>IMPOSTOS E TAXAS DIVERSAS</b>				
543	3.4.01.06.999	Taxas Diversas	0,00	2.109,77	0,00	2.109,77D
			0,00	2.109,77	0,00	2.109,77D
<b>578</b>	<b>3.4.10</b>	<b>ENCARGOS FINANCEIROS</b>				
<b>579</b>	<b>3.4.10.01</b>	<b>ENCARGOS FINANCEIROS CG</b>				
581	3.4.10.01.002	Despesas Bancárias	0,00	5.551,89	0,00	5.551,89D
584	3.4.10.01.005	Desp Desconto Dupl	0,00	4.324,28	0,00	4.324,28D
			0,00	1.227,61	0,00	1.227,61D
<b>592</b>	<b>3.4.10.03</b>	<b>ENCARGOS FINANCEIROS DIVERSOS</b>				
593	3.4.10.03.001	Juros Passivos	0,00	19.073,70	0,00	19.073,70D
599	3.4.10.03.007	Despesas financeiras factoring	0,00	2.264,83	0,00	2.264,83D
601	3.4.10.03.009	Juros s/ Impostos	0,00	14.945,71	0,00	14.945,71D
605	3.4.10.03.013	Descontos Concedidos	0,00	473,38	0,00	473,38D
			0,00	1.389,78	0,00	1.389,78D
<b>675</b>	<b>3.9</b>	<b>CPV E CMV</b>				
676	3.9.01	CUSTOS PROD MERC VENDIDOS	0,00	25.231,50	0,00	25.231,50D
<b>677</b>	<b>3.9.01.01</b>	<b>CUSTOS PROD MERC VENDIDOS</b>				
679	3.9.01.01.002	Custo dos Produtos Vendidos	0,00	25.231,50	0,00	25.231,50D
			0,00	25.231,50	0,00	25.231,50D
<b>680</b>	<b>4</b>	<b>RECEITAS</b>				
681	4.1	RECEITA BRUTA VENDAS / SERVIÇOS	0,00	168.280,16	2.103.386,68	1.935.106,52C
682	4.1.01	RECEITA BRUTA VENDAS / SERVIÇOS	0,00	0,00	2.101.705,15	2.101.705,15C
683	4.1.01.01	RECEITA BRUTA DE VENDAS / SERVIÇOS - MAT	0,00	0,00	2.101.705,15	2.101.705,15C
688	4.1.01.01.005	Receita Serviços Industrialização	0,00	0,00	2.101.705,15	2.101.705,15C
689	4.2	(-) DEDUÇÕES RECEITA BRUTA	0,00	168.280,16	0,00	168.280,16D
690	4.2.01	(-) DEDUÇÕES DA RECEITA BRUTA	0,00	168.280,16	0,00	168.280,16D
691	4.2.01.01	(-) DEDUÇÕES DA RECEITA BRUTA - MATRIZ	0,00	168.280,16	0,00	168.280,16D
692	4.2.01.01.001	(-) Cancelamento e Devoluções	0,00	226,30	0,00	226,30D
699	4.2.01.01.008	(-) Simples Nacional	0,00	168.053,86	0,00	168.053,86D
<b>700</b>	<b>4.3</b>	<b>OUTRAS RECEITAS</b>				
701	4.3.01	OUTRAS RECEITAS OPERACIONAIS	0,00	0,00	116,46	116,46C
702	4.3.01.01	RECEITAS FINANCEIRAS	0,00	0,00	116,46	116,46C
703	4.3.01.01.001	Descontos obtidos	0,00	0,00	98,46	98,46C
704	4.3.01.01.002	Juros Ativos	0,00	0,00	7,26	7,26C
			0,00	0,00	91,20	91,20C
<b>711</b>	<b>4.3.01.06</b>	<b>RECEITAS DIVERSAS</b>				
714	4.3.01.06.003	Amostra Grátis/Bonificação	0,00	0,00	18,00	18,00C
			0,00	0,00	18,00	18,00C
<b>718</b>	<b>4.4</b>	<b>RECEITAS NAO OPERACIONAIS</b>				
719	4.4.01	RECEITAS NAO OPERACIONAIS	0,00	0,00	1.565,07	1.565,07C
720	4.4.01.01	RECEITAS DIVERSAS	0,00	0,00	1.565,07	1.565,07C
724	4.4.01.01.004	Receita de Participação	0,00	0,00	1.565,07	1.565,07C

LUANA SILVA CLAUMANN  
 ADMINISTRADORA  
 CPF: 046.945.149-11

AGENOR RAMOS  
 Reg. no CRC - SC sob o No. 15C023131/O-0  
 CPF: 895.496.199-15