

RELATÓRIO MENSAL DAS ATIVIDADES (RMA)

Art. 22, II, “c” da Lei 11.101/2005

➤ **Empresas Recuperandas:**

- A. Nunes & Cia Ltda
- Petronunes Transportador, Revendedor e Retalhista de Derivados de Petróleo Ltda

➤ **Autos nº:** 0001459-36.2018.8.24.0075

➤ **Adm. Judicial:** Gladius Consultoria e Gestão Empresarial S/S Ltda

Julho e Agosto/2023

Sumário

1.	EVENTOS RELEVANTES.....	2
1.1.	EVENTOS PROCESSUAIS DO ÚLTIMO MÊS.....	2
1.2.	EVENTOS PROCESSUAIS EM ANDAMENTO	2
2.	VISÃO GERAL DA RECUPERANDA	2
2.1.	HISTÓRICO DE ATIVIDADES	2
2.2.	SEDE	3
3.	INFORMAÇÕES OPERACIONAIS.....	3
3.1.	ATIVIDADE PRODUTIVA	3
3.2.	RECURSOS HUMANOS (RH).....	3
4.	INFORMAÇÕES FINANCEIRAS	4
4.1.	ANÁLISE DO BALANÇO PATRIMONIAL	4
4.2.	FATURAMENTO	6
4.3.	ÍNDICES DE LIQUIDEZ.....	7
4.3.1.	LIQUIDEZ IMEDIATA	7
4.3.2.	LIQUIDEZ CORRENTE	7
4.3.3.	LIQUIDEZ SECA.....	8
4.3.4.	LIQUIDEZ GERAL.....	8
5.	ENDIVIDAMENTO SUJEITO A RECUPERAÇÃO JUDICIAL	9
6.	PLANO DE RECUPERAÇÃO JUDICIAL	9
7.	CONCLUSÃO	11
ANEXO 1	Cronograma do Andamento Processual	13
ANEXO 2	Relação de Credores Pagos até 08/2023.....	16
ANEXO 3	Balancetes Contábeis.....	20

1. EVENTOS RELEVANTES

Prezando pela transparência processual, abaixo estão descritos os principais eventos processuais do mês, assim como os eventos processuais que se encontram em andamento. Informações mais detalhadas e completas podem ser obtidas no Cronograma do Andamento Processual (*ANEXO 1*), ou diretamente no site desta Administradora Judicial (<https://www.gladiusconsultoria.com.br/processo/adot-nunes-cia-ltda-petronunes-transportador-revendedor-e-retalhista-de-derivados-de-petroleo-ltda-99>).

1.1. EVENTOS PROCESSUAIS DO ÚLTIMO MÊS

Ao decorrer do último mês não houve movimentação processual relevante.

1.2. EVENTOS PROCESSUAIS EM ANDAMENTO

No momento o processo encontra-se em **Fase de Cumprimento do Plano de Recuperação Judicial**.

2. VISÃO GERAL DA RECUPERANDA

2.1. HISTÓRICO DE ATIVIDADES

Fundada em 1968 por Argemiro Antônio Nunes, a A. Nunes & Cia Ltda consolidou-se como uma tradicional rede de postos de combustíveis das cidades de Tubarão, Laguna e Jaguaruna, com mais de 50.000 clientes cadastrados em seu programa de fidelidade (NA.Card).

A rede possui postos com marca/bandeira própria (Postos A. Nunes), além da marca de produtos ANunes Gourmet.

Com o crescimento da A. Nunes & Cia Ltda, foi fundada a Petronunes Transportador, Revendedor e Retalhista de Derivados de Petróleo Ltda, empresa focada no comércio atacadista de combustíveis, lubrificantes e Arla32.



2.2. SEDE

A principal sede das recuperandas está localizada na Rua Antônio Hulse, n. 1153, Humaitá, Tubarão/SC.

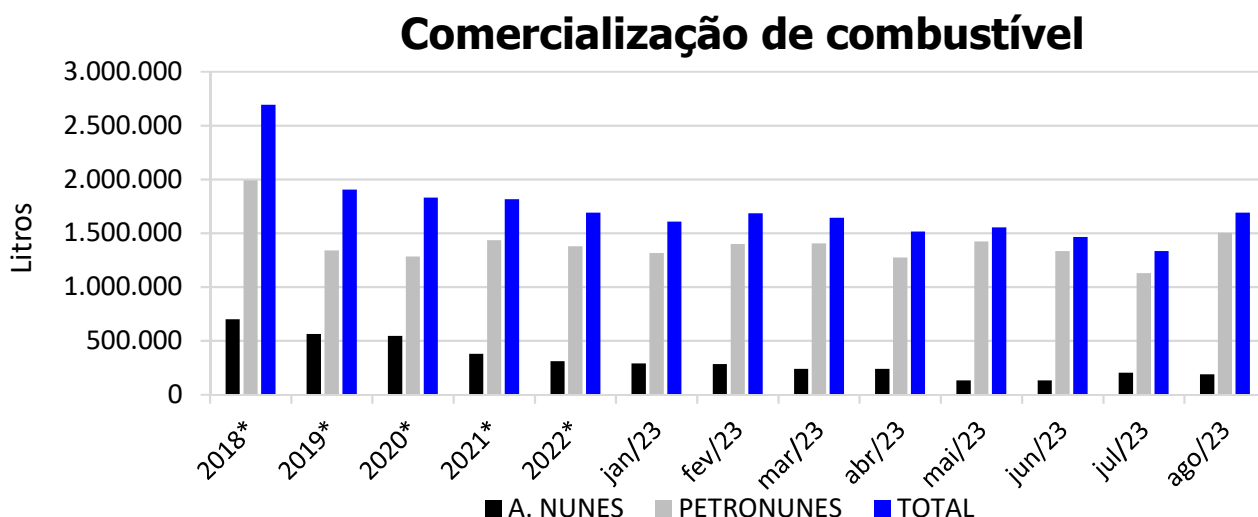
3. INFORMAÇÕES OPERACIONAIS

3.1. ATIVIDADE PRODUTIVA

A atividade produtiva das recuperandas é dividida em duas áreas, uma sob responsabilidade da empresa A. Nunes & Cia Ltda e a outra responsabilidade da Petronunes Transportador, Revendedor e Retalhista de Derivados de Petróleo Ltda.

A primeira está focada na comercialização de combustível direto ao consumidor final, enquanto a segunda na comercialização de combustível que destina-se não aos consumidores finais, mas sim às redes de postos de combustíveis próprias e de terceiros. Deste modo, a atividade produtiva das recuperandas é monitorada pela quantidade de litros comercializados.

No mês de **Julho e Agosto/2023** as empresas comercializaram **1.332.760 e 1.690.960 litros de combustível**, respectivamente.

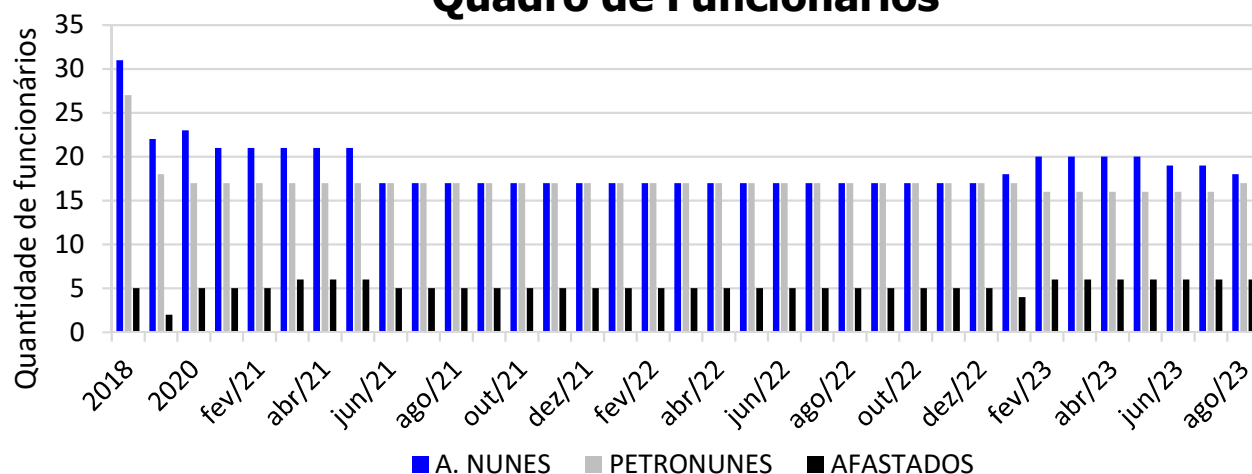


* Valor média mensal do ano referência.

3.2. RECURSOS HUMANOS (RH)

O quadro de funcionários é composto por profissionais atuantes na área Administrativa e na Produção, chegando a um total de **35 funcionários** no mês corrente, sendo que **06 encontram-se afastados**. Desta forma, segue abaixo sua representação gráfica:

Quadro de Funcionários



* Valor referente ao último mês do ano referência.

4. INFORMAÇÕES FINANCEIRAS

4.1. ANÁLISE DO BALANÇO PATRIMONIAL

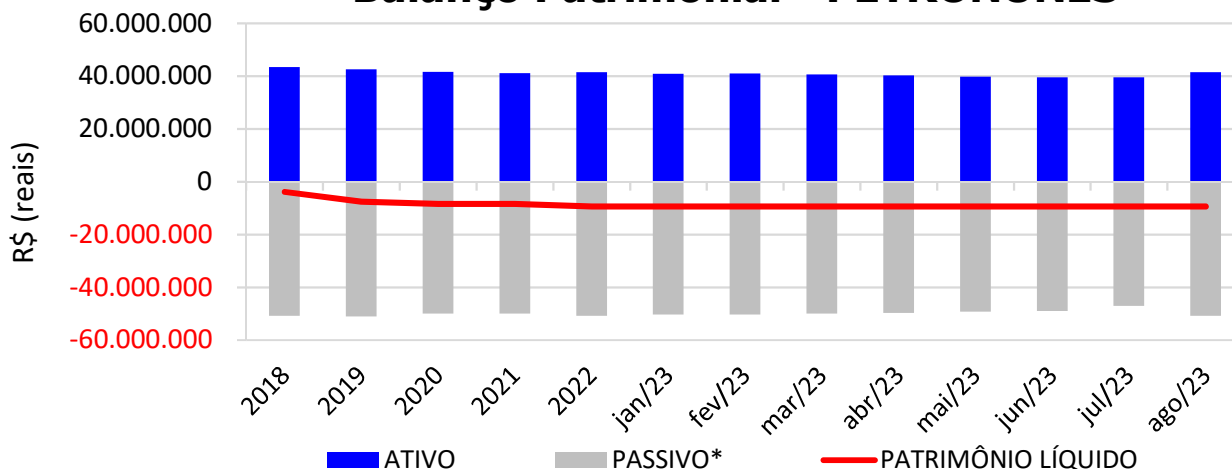
O balanço patrimonial é a posição da empresa em um determinado momento, sendo composto pelo ativo, passivo e patrimônio líquido. O ativo demonstra onde a empresa aplicou seus recursos, ou seja, quais são seus bens e direitos. O passivo representa de onde vieram estes recursos e quais suas obrigações. Já o patrimônio líquido representa a parte da empresa pertencente aos sócios, geralmente sendo representado por investimentos e lucros gerados na atividade.

Para fins de facilitar a análise gráfica, o patrimônio líquido não foi considerado no valor do passivo, sendo demonstrado separadamente, com é possível observar nos gráficos dos itens abaixo.

4.1.1. PETRONUNES

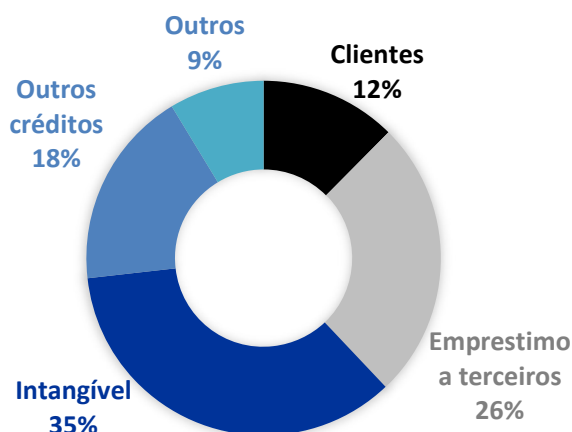
O Balancete da empresa de **Agosto/2023** não sofreu relevante modificação quando comparado aos meses anteriores. Neste mês, o **ATIVO** da recuperanda somou **R\$ 41,445 milhões**, sendo composto principalmente por: Intangível (35%), Empréstimo a terceiros (26%), Outros Créditos (18%), Clientes (12%) e Outros (9%). Já o **PASSIVO** (passivo circulante + passivo não circulante), somou **R\$ 50,837 milhões**, sendo composto principalmente por: Fornecedores (47%), Empréstimos e financiamentos (35%), Antecipação de recebíveis (12%) e Outros (6%).

Balanco Patrimonial - PETRONUNES

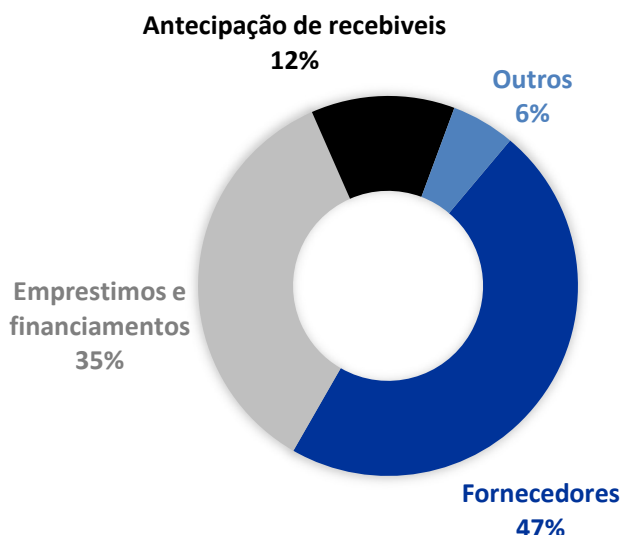


*O valor do patrimônio líquido não está incluso no valor do passivo.

ATIVO - AGO/2023- PETRONUNES



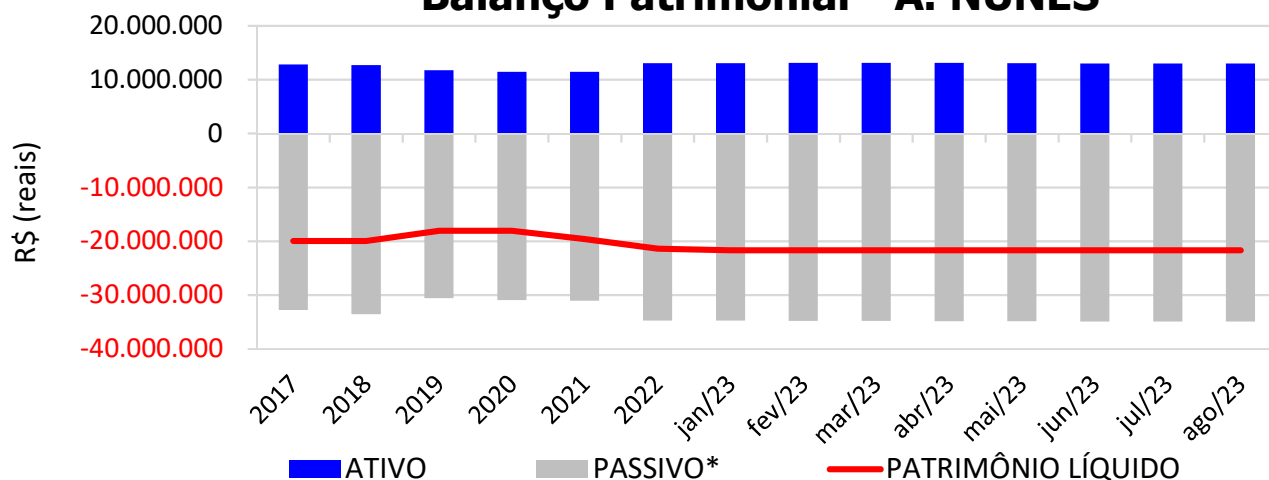
PASSIVO - AGO/2023- PETRONUNES



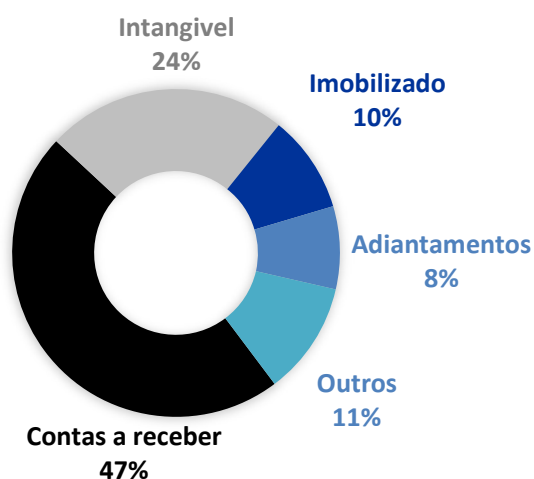
4.1.2. A. NUNES & CIA LTDA

O Balanco Patrimonial da empresa de **Agosto/2023** não sofreu relevante modificação quando comparado aos meses anteriores. Neste mês, o **ATIVO** da recuperanda somou **R\$ 12,960 milhões**, sendo composto principalmente por: Contas a receber (47%), Intangível (24%), Imobilizado (10%), Adiantamentos (8%) e Outros (11%). Já o **PASSIVO** (passivo circulante + passivo não circulante), somou **R\$ 34,935 milhões**, sendo composto principalmente por: Fornecedores (44%), Empréstimos de longo prazo (13%), Empréstimos e capital de giro (7%), Mutuo a empresas coligadas (20%) e Outros (16%).

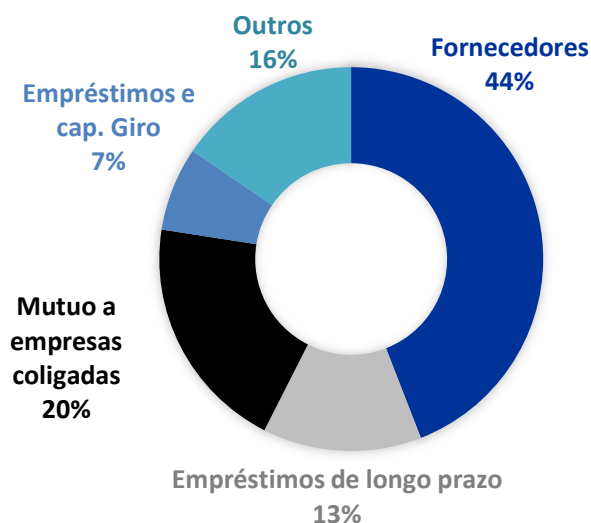
Balanco Patrimonial - A. NUNES



ATIVO - AGO/2023 - A.NUNES

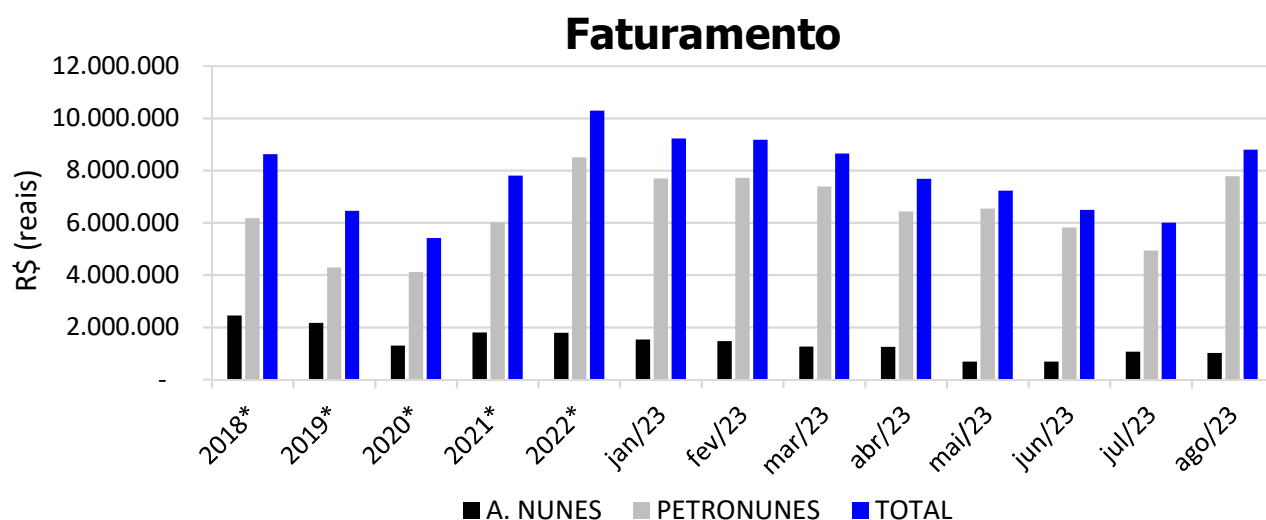


PASSIVO - AGO/2023 - A.NUNES



4.2.FATURAMENTO

No mês de **Julho e Agosto/2023** as empresas obtiveram **faturamento** de **R\$ 5.997.169 e R\$ 8.792.678**, respectivamente.

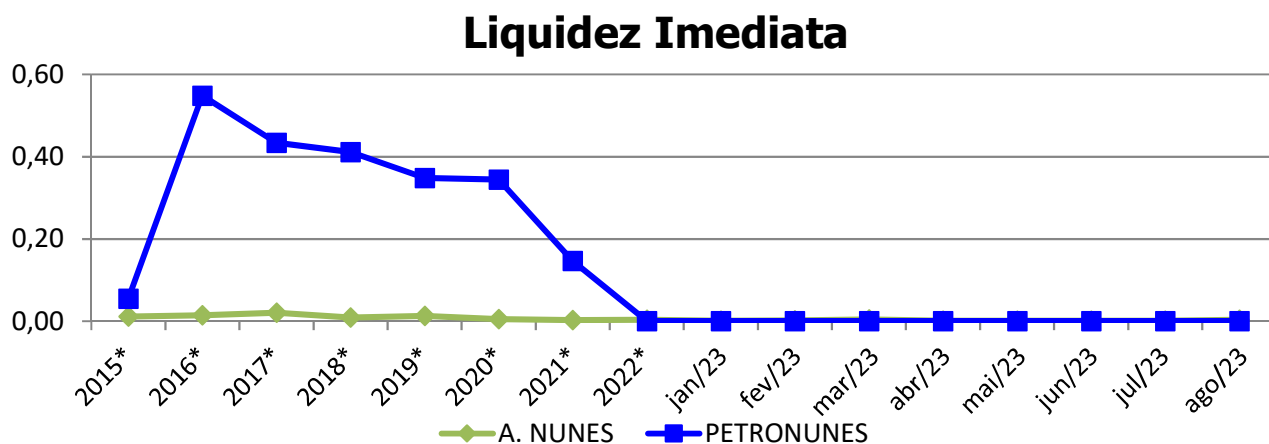


* Valor médio mensal do ano referência.

4.3. ÍNDICES DE LIQUIDEZ

4.3.1. LIQUIDEZ IMEDIATA

O índice de liquidez imediata é o quociente que compara o *Disponível* e o *Passivo Circulante* ou *Obrigações de Curto Prazo*. Ou seja, quanto das obrigações de até 12 meses a empresa consegue liquidar com os recursos que ela consegue transformar em dinheiro imediatamente para cada R\$ 1,00 de obrigação.



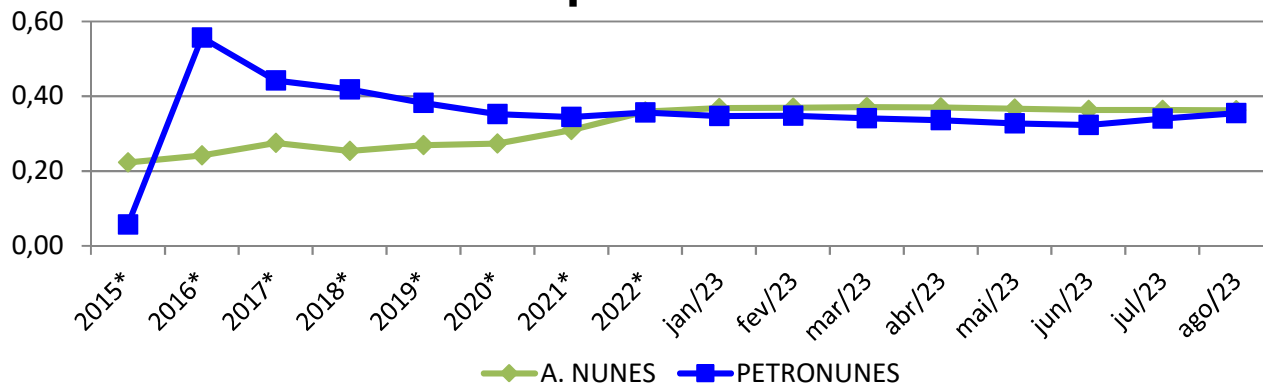
* Os valores dos anos de 2015 até 2022 refere-se ao valor do último mês do ano.

4.3.2. LIQUIDEZ CORRENTE

O índice de liquidez corrente é o comparativo entre o *Ativo Circulante* e o *Passivo Circulante*. Ou seja, quanto das disponibilidades, bens ou direitos que a empresa possui de curto

prazo para quitar com suas obrigações, também do curto prazo de até 12 meses, para cada R\$ 1,00 devido.

Liquidez Corrente

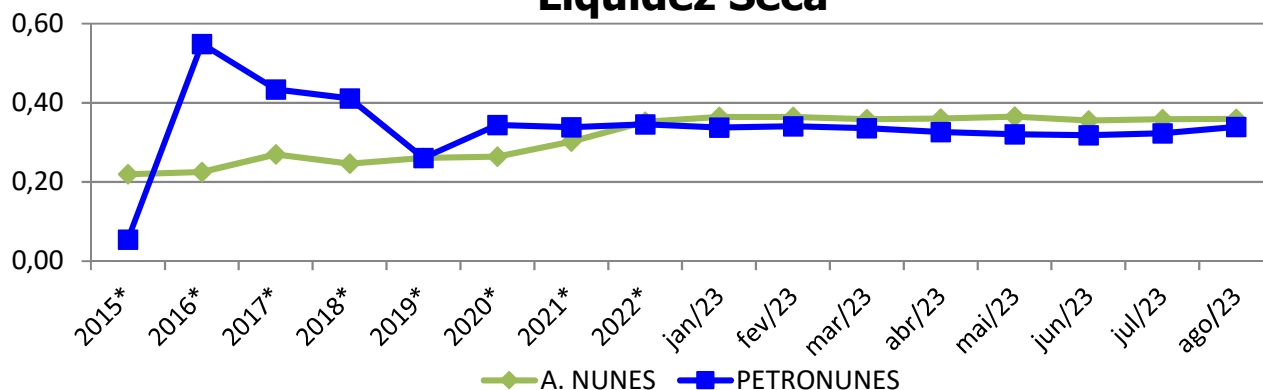


* Os valores dos anos de 2015 até 2022 refere-se ao valor do último mês do ano.

4.3.3. LIQUIDEZ SECA

O índice de liquidez seca mostra a posição da empresa caso necessite utilizar todo seu *Ativo Circulante*, com exclusão da conta de *Estoques*, uma vez que este não tem uma data definida para sua transformação em dinheiro, para quitar seu *Passivo Circulante* ou *Obrigações de Curto Prazo*.

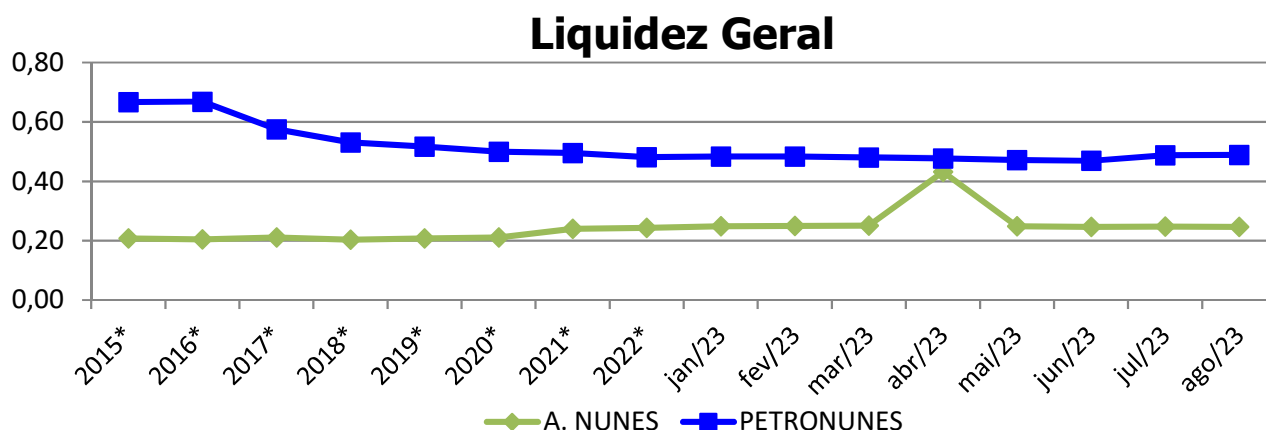
Liquidez Seca



* Os valores dos anos de 2015 até 2022 refere-se ao valor do último mês do ano.

4.3.4. LIQUIDEZ GERAL

O índice de liquidez geral difere-se dos outros índices de liquidez, pois é o confronto entre o *Exigível Total* e o *Realizável Total* da empresa. Ele indica o quanto a empresa conseguirá honrar com seus compromissos de curto e longo prazo, contando com todos seus bens e direitos de curto e longo prazo também. Ou seja, quanto ela possui em bens e direitos para cumprir com cada R\$ 1,00 de dívida no curto e longo prazo.



* Os valores dos anos de 2015 até 2022 refere-se ao valor do último mês do ano.

5. ENDIVIDAMENTO SUJEITO A RECUPERAÇÃO JUDICIAL

As recuperandas juntaram aos autos a Lista de Credores (*EVENTO 5*), de acordo com **art. 51, III, da Lei 11.101/2005**.

Após a análise das habilitações e impugnações administrativas, esta administração judicial apresentou a Relação de Credores do Administrador Judicial (*EVENTO 119*) conforme o **art. 7º, § 2º da Lei 11.101/2005**.

Posteriormente a publicação da Relação de Credores do Administrador Judicial, sobrevieram algumas decisões de habilitações e impugnações retardatárias, que foram anotadas por esta administração **para o momento oportuno** da consolidação do **Quadro Geral de Credores (art. 18 da Lei 11.101/2005)**.

O passivo habilitado na recuperação judicial da empresa encontra-se conforme descrito abaixo:

ENIVIDAMENTO TOTAL DA RECUPERAÇÃO JUDICIAL		
A. NUNES e PETRONUNES		
NATUREZA DO CRÉDITO	VALOR HABILITADO	% DO VALOR TOTAL
CLASSE I - CRÉDITOS TRABALHISTAS	R\$ 2.637.117,00	3,0%
CLASSE II - CRÉDITOS COM GARANTIA REAL	R\$ -	0,0%
CLASSE III - CRÉDITOS QUIROGRAFÁRIOS	R\$ 86.285.938,97	96,9%
CLASSE IV - CRÉDITOS ME/EPP	R\$ 143.292,50	0,2%
TOTAL:	R\$ 89.066.348,47	100%

6. PLANO DE RECUPERAÇÃO JUDICIAL

Em cumprimento ao **art. 53 da Lei 11.101/2005**, o **Plano de Recuperação**

Judicial foi apresentado dia 11/05/2018 (*EVENTO 115*).

Posteriormente, foram apresentados dois **Aditamentos ao Plano de Recuperação Judicial**, o primeiro no dia 14/02/2019 (*EVENTO 331*) e o segundo dia 24/06/2019 (*EVENTO 405*), o qual restou **aprovado** na Assembleia Geral de Credores datada em 27/06/2019.

Após a **Homologação do Plano e Concessão da Recuperação Judicial** (*EVENTO 431*) e sua referida publicação no DJSC, foi interposto **Embargos de Declaração pelas recuperandas** e **teve sua decisão publicada em 08/01/2020**, quando se iniciou a contagem dos prazos para cumprimento do Plano de Recuperação Judicial.

Sendo assim, o Plano aprovado prevê, resumidamente:

QUADRO RESUMO DO PLANO DE RECUPERAÇÃO - A. NUNES E PETRONUNES

Classe / Condições	CARÊNCIA	DESÁGIO	PAGAMENTO	ATUALIZAÇÃO	OBSERVAÇÃO
CLASSE I	<ul style="list-style-type: none"> 60 dias (item 8.1 - fl. 16); 	<ul style="list-style-type: none"> 50% (item 8.1 - fl. 16); 	<ul style="list-style-type: none"> Parcela única (item 8.1 - fl. 16); 	<ul style="list-style-type: none"> Atualização: TR + 1%a.a. contados a partir da data de homologação; Os pagamentos dos juros e atualização monetária ocorrerão juntamente com os pagamentos do principal e serão calculados aplicando o índice proposto sobre o valor de cada parcela; Os juros serão calculados mensalmente, pelo sistema de juros compostos e incidirão sobre a parcela corrigida. (itens 8.1 - fl. 16 e 8.5 - fl. 18); 	<ul style="list-style-type: none"> A origem dos recursos para pagamento dessa classe será proveniente de: <ul style="list-style-type: none"> i) integralização de capital a ser realizada pelo principal sócio; ii) recurso do depósito judicial vinculado a execução do credor CCB Brasil; iii) recursos provenientes da geração de caixa das recuperandas, a serem depositados nos autos em até 30 dias após a data de homologação (item 8.1 - fl. 16); Na hipótese de a disponibilidade e liberação dos recursos mencionados nos itens "i" e "ii" não decorrer de culpa da recuperanda, o pagamento ficará suspenso até a efetiva liberação dos recursos pelo juízo da Recuperação Judicial (item 8.1 - fl. 16); Os credores deverão informar seus dados bancários às recuperandas via carta para o endereço: "Rua Antonio Hulse, nº 1153, Humaitá, Tubarão/SC, CEP 88.704-316 e deverá conter: <ul style="list-style-type: none"> i) nome e número do banco; ii) número da agência e conta corrente; iii) nome completo ou nome empresarial; iv) CPF ou CNPJ (itens 10 e 16.3 - fls. 20 e 28).
CLASSE II	NÃO HÁ CREDITORES NESTA CLASSE				<ul style="list-style-type: none"> Caso haja a inclusão de algum credor nessa classe, a proposta de pagamento será a mesma dos credores Quirografários (item 8.2 - fl. 16);
CLASSE III	<ul style="list-style-type: none"> Créditos até R\$ 650,00 - até 30 dias após a data de homologação; Créditos entre R\$ 650,00 e R\$ 1.000,00 - até 60 dias após a data de homologação; Créditos superiores a R\$ 1.000,00 - 24 meses a partir da data de homologação; (item 8.3 - fls. 16/17); 	<ul style="list-style-type: none"> Créditos até R\$ 1.000,00 - não haverá; Créditos superiores a R\$ 1.000,00 - 80% (item 8.3 - fls. 17); 	<ul style="list-style-type: none"> Créditos superiores a R\$ 1.000,00 - pagamento em 56 parcelas trimestrais e sucessivas, conforme tabela da fl. 17 do Modificativo (item 8.3 - fl. 17); 	<ul style="list-style-type: none"> Atualização: TR + 1%a.a. contados a partir da data de homologação; Os pagamentos dos juros e atualização monetária ocorrerão juntamente com os pagamentos do principal e serão calculados aplicando o índice proposto sobre o valor de cada parcela; Os juros serão calculados mensalmente, pelo sistema de juros compostos e incidirão sobre a parcela corrigida. (itens 8.3 - fl. 17 e 8.5 - fl. 18); 	<ul style="list-style-type: none"> Os credores deverão informar seus dados bancários às recuperandas via carta para o endereço: "Rua Antonio Hulse, nº 1153, Humaitá, Tubarão/SC, CEP 88.704-316 e deverá conter: <ul style="list-style-type: none"> i) nome e número do banco; ii) número da agência e conta corrente; iii) nome completo ou nome empresarial; iv) CPF ou CNPJ (itens 10 e 16.3 - fls. 20 e 28).

CLASSE IV	<ul style="list-style-type: none"> Até 12 meses, a contar de 30 dias a partir da data de homologação (item 8.4 - fl. 17); 	<ul style="list-style-type: none"> Não haverá (item 8.4 - fl. 17); 	<ul style="list-style-type: none"> Primeira etapa/mês: pagamento dos créditos até R\$ 650,00; Segunda etapa/mês: pagamento dos créditos entre R\$ 650,00 a R\$ 1.000,00; Terceira etapa: pagamento dos créditos acima de R\$ 1.000,00 mil: - serão pagos em 10 parcelas mensais, iguais e sucessivas começando o pagamento após as duas primeiras etapas descritas acima. (item 8.4 - fl. 17/18) 	<ul style="list-style-type: none"> Atualização: TR + 1%a.a. contados a partir da data de homologação; Os pagamentos dos juros e atualização monetária ocorrerão juntamente com os pagamentos do principal e serão calculados aplicando o índice proposto sobre o valor de cada parcela; Os juros serão calculados mensalmente, pelo sistema de juros compostos e incidirão sobre a parcela corrigida. (itens 8.4 - fl. 18 e 8.5 - fl. 18); 	<ul style="list-style-type: none"> Os credores deverão informar seus dados bancários às recuperandas via carta para o endereço: "Rua Antonio Hulse, nº 1153, Humaitá, Tubarão/SC, CEP 88.704-316 e deverá conter: <ul style="list-style-type: none"> i) nome e número do banco; ii) número da agência e conta corrente; iii) nome completo ou nome empresarial; iv) CPF ou CNPJ
CREDORES PARCEIROS	<ul style="list-style-type: none"> 12 meses a contar da data de homologação: carência total (do principal, juros e atualizações); Do 13º ao 24º mês após a data da homologação: carência apenas do capital principal, sendo adimplidos juros e atualização monetária; (item 8.7 - fl. 19) 	<ul style="list-style-type: none"> 20% (item 8.7 - fl. 19); 	<ul style="list-style-type: none"> O saldo obtido após a aplicação do deságio, será pago em 96 parcelas mensais e sucessivas, que iniciarão no 25º mês a contar da data da homologação; Será pago, anualmente, o percentual do saldo devedor líquido do deságio proposto e incorporados dos juros e atualizações, conforme descrito no quadro constante na fl. 19; (item 8.7 - fl. 19) 	<ul style="list-style-type: none"> TR + 0,5% a.m., que começarão a incidir a partir da data de homologação (item 8.7 - fl. 19); 	<ul style="list-style-type: none"> Se enquadrarão nessa classe, credores que concederem novas linhas de créditos e/ou prestação de serviços bancários; As condições oferecidas precisam ser competitivas; Demais condições serão acordadas entre as partes e expressamente aceitas pela recuperanda. (item 8.7 - fl. 19); Os credores deverão informar seus dados bancários às recuperandas via carta para o endereço: "Rua Antonio Hulse, nº 1153, Humaitá, Tubarão/SC, CEP 88.704-316 e deverá conter: <ul style="list-style-type: none"> i) nome e número do banco; ii) número da agência e conta corrente; iii) nome completo ou nome empresarial; iv) CPF ou CNPJ

Aproveitamos a oportunidade para anexar a relação dos **credores pagos até o mês de Agosto/2023** (Anexo 2).

Por fim, lembramos que **para o efetivo recebimento, todos os credores devem informar seus dados bancários diretamente à recuperanda**, no meio previsto na página 20 do Plano (Evento 315), qual seja:

- Via **carta com Aviso de Recebimento (AR)**:
 - Endereço: Rua Antonio Hulse, nº 1153
Bairro Humaitá - Tubarão/SC
CEP 8880-350
A/C: Departamento Financeiro

7. CONCLUSÃO

As informações aqui reproduzidas foram trazidas por relatórios das recuperandas em seus respectivos setores.

Eventuais dúvidas sobre as informações e análises contidas neste relatório poderão ser encaminhadas para o e-mail contato@gladiusconsultoria.com.br.

Tubarão – SC, 31 de Outubro de 2023.



GLADIUS CONSULTORIA E GESTÃO EMPRESARIAL S/S LTDA
Agenor Daufenbach Júnior
Adm. Judicial CRA/SC 6410 – OAB/SC 32.401

ANEXO 1

Cronograma do Andamento Processual

**A. NUNES & CIA LTDA;
 PETRONUNES TRANSPORTADOR, REVENDEDOR E RETALHISTA DE DERIVADOS DE PETRÓLEO LTDA**
**Última
 atualização:
 18/10/2023**

<div> <div>EVENTOS CONCLUÍDOS</div> <div>EVENTOS EM PAUSA/ETAPA ATUAL</div> <div>EVENTOS NÃO CONCLUÍDOS</div> </div>				
DATA	EVENTO/ETAPA	INFORMAÇÕES	EVENTO	LEI Nº 11.101/2005
31/01/2018	Distribuição	31/01/2018	1	Art. 48 e 51
	Processo	0300445-41.2018.8.24.0075 (eproc)		
	Vara	2ª Vara Cível		
	Comarca	Tubarão		
	Juiz	Dra. Lara Maria Souza da Rosa Zanotelli		
22/02/2018	Decisão de Deferimento/Processamento		6	Art. 52
28/02/2018	Publicação da Decisão de Deferimento	DJSC 2767, de 27/02/2018	6	Art. 52, § 1º, I
08/02/2018	Relação de Credores da Recuperanda	Evento 5, INF 32	5	Art. 51, III
14/03/2018	Publicação da Relação de Credores da Recuperanda no DJSC	DJSC 2777, de 13/03/2018	nihil	Art. 52, § 1º, II
26/02/2018	Termo de Compromisso do Administrador Judicial		15	Art. 33 e Art. 52, I
05/03/2018	Comunicado aos Credores	05/03/2018, via correio	nihil	Art. 22, I, a
05/04/2018	Habilitações/Impugnações Administrativas (Prazos) - Ao Administrador Judicial	15/03/2018 a 05/04/2018	nihil	Art. 7º, § 1º
11/05/2018	Apresentação do Plano de Recuperação Judicial		115	Art. 53
19/07/2018	Publicação do Plano de Recuperação Judicial no DJSC	DJSC 2864 de 18/07/2018	nihil	Art. 53, Parágrafo Único
12/06/2018	Relação de Credores do Administrador Judicial		119	Art. 7º, § 2º
19/07/2018	Publicação da Relação de Credores do Administrador Judicial no DJSC	DJSC 2864 de 18/07/2018	nihil	Art. 7º, § 2º
02/08/2018	Habilitações/Impugnações Judiciais (Prazo de 10 dias)	Prazo: 02/08/2018	nihil	Art. 8º
30/08/2018	Objecções ao Plano de Recuperação Judicial (Prazo de 30 dias)	Prazo: 30/08/2018	nihil	Art. 53, Parágrafo Único e Art. 55
nihil	Ausência de Objeções ao Plano de Recuperação Judicial		nihil	Art. 55
04/12/2018	Publicação do Edital de Convocação da Assembleia Geral de Credores	DJSC 2961, de 04/12/18	nihil	Art. 36 e Art. 56
21/02/2019	Assembleia Geral de Credores - 1ª Convocação - (suspensa)	21/02/19, às 10h30min	nihil	Art. 36 e Art. 56
21/02/2019	Ata da Assembleia Geral de Credores e Lista de Presença		348	Art. 37
25/04/2019	Assembleia Geral de Credores - 1ª Convocação - (continuação - suspensa)	25/04/2019 às 10h30min	nihil	Art. 36 e Art. 56
25/04/2019	Ata da Assembleia Geral de Credores e Lista de Presença		386	Art. 37
27/06/2019	Assembleia Geral de Credores - 1ª Convocação - (continuação)	27/06/2019 às 10h30min	nihil	Art. 36 e Art. 56
27/06/2019	Ata da Assembleia Geral de Credores e Lista de Presença		410	Art. 37
14/02/2019	Aditamento do Plano de Recuperação Judicial		331	Art. 56, § 3º

24/06/2019	Aditamento do Plano de Recuperação Judicial		405	Art. 56, § 3º
27/06/2019	Aprovação do Plano de Recuperação Judicial	27/06/2019, em AGC	nihil	Art. 56, § 2º
15/08/2019	Decisão de Concessão da Recuperação Judicial e Homologatória do Plano		431	Art. 58
11/09/2019	Publicação da Decisão de Concessão e Homologação no DJSC	DJSC 3144, de 11/09/19	nihil	Art. 58
10/12/2020	Data do trânsito em julgado da Decisão de Concessão e Homologação		619	Art. 58
	Fase de cumprimento do Plano de Recuperação Judicial			Art. 61
	Homologação do Quadro Geral de Credores (QGC)			
Distribuição	Incidentes Processuais	Andamento Atual		
12/01/2022	5000199-91.2022.8.24.0075 (eproc)	Sentença em 29/11/2022		
12/01/2022	5000190-32.2022.8.24.0075 (eproc)	Sentença em 29/11/2022		
30/07/2021	5009092-08.2021.8.24.0075	Sentença em 16/08/2023		
09/11/2020	0000758-07.2020.8.24.0075 (eproc)	Sentença em 13/10/2021		
15/10/2019	0304174-41.2019.8.24.0075 (eproc)	Sentença em 27/11/2020		
07/06/2019	0303095-27.2019.8.24.0075 (eproc)	Sentença em 25/08/2020		
17/05/2019	0302647-54.2019.8.24.0075 (eproc)	Sentença em 25/08/2020		
16/11/2018	0005888-46.2018.8.24.0075	Sentença em 20/02/2019		
16/11/2018	0005887-61.2018.8.24.0075	Sentença em 19/02/2019		
16/11/2018	0005886-76.2018.8.24.0075	Sentença em 11/03/2020		
06/11/2018	0305744-96.2018.8.24.0075 (eproc)	Sentença em 07/10/2021		
30/08/2018	0003658-31.2018.8.24.0075 (Créditos Trabalhista)	Aguardando decisão	nihil	Art. 18
02/08/2018	0303897-59.2018.8.24.0075	Sentença em 19/02/2019		
02/08/2018	0303889-82.2018.8.24.0075	Sentença em 20/02/2019		
02/08/2018	0303907-06.2018.8.24.0075	Sentença em 09/03/2020		
02/08/2018	0303896-74.2018.8.24.0075	Sentença em 12/03/2020		
02/08/2018	0303904-51.2018.8.24.0075	Sentença em 12/03/2020		
02/08/2018	0303901-96.2018.8.24.0075	Sentença em 17/08/2020		
02/08/2018	0303890-67.2018.8.24.0075	Sentença em 22/06/2020		
02/08/2018	0303906-21.2018.8.24.0075	Sentença em 20/02/2019		
01/08/2018	0303870-76.2018.8.24.0075	Sentença em 20/02/2019		
01/08/2018	0303871-61.2018.8.24.0075	Sentença em 20/02/2019		
31/07/2018	0303844-78.2018.8.24.0075	Sentença em 20/02/2019		
23/07/2018	0303678-46.2018.8.24.0075	Sentença em 20/02/2019		
14/02/2018	0000674-40.2019.8.24.0075	Sentença em 20/02/2019		
	Pedido para Encerramento da Recuperação Judicial, por cumprimento			Art. 63
	Término do Prazo da Recuperação Judicial - Cumprimento das Obrigações			Art. 61
	Sentença de Encerramento da Recuperação Judicial - Cumprimento das Obrigações			Art. 63

ANEXO 2

Relação de Credores Pagos até
08/2023

PAGAMENTOS NA RECUPERAÇÃO JUDICIAL ATÉ 08/2023

CREDORES TRABALHISTAS

CREDOR	VALOR NO QGC	VALOR COM DESÁGIO (50%)	VALOR TOTAL PAGO
ADRIANA ELISANE DIEHL BORSTAMANN	R\$ 7.119,69	R\$ 3.559,85	R\$ 3.559,85
ALESSANDRA MARISOL PACHECO LOCH	R\$ 45.750,50	R\$ 22.875,25	R\$ 22.875,25
ALEXANDRE TADEU SILVEIRA	R\$ 5.506,32	R\$ 2.753,16	R\$ 2.753,16
ALLAN VARGAS DE MEDEIROS	R\$ 2.930,13	R\$ 1.465,07	R\$ 1.465,07
ANA LUCIA SCHURHAUS	R\$ 30.000,00	R\$ 15.000,00	R\$ 15.000,00
ANDERSON RIBEIRO ELIAS	R\$ 31.772,15	R\$ 15.886,08	R\$ 15.886,08
ANIVALDO ANTONIO DOMINGOS	R\$ 9.071,85	R\$ 4.535,93	R\$ 4.535,93
ARITON HILARIO CAETANO	R\$ 36.000,00	R\$ 18.000,00	R\$ 18.000,00
BRUNA LUCIA DE OLIVEIRA	R\$ 17.394,49	R\$ 8.697,25	R\$ 8.697,25
CAMILA BAPTISTA DA SILVA RICHTTER	R\$ 3.044,92	R\$ 1.522,46	R\$ 1.522,46
CARLA CAROLINA SARDO	R\$ 118.235,64	R\$ 59.117,82	R\$ 59.117,82
CELIO GONCALVES JUNIOR	R\$ 14.298,13	R\$ 7.149,07	R\$ 7.149,07
CLENEIDE GOMES DA SILVEIRA	R\$ 21.011,28	R\$ 10.505,64	R\$ 10.505,64
CUNHA E MATOS ADVOGADOS ASSOCIADOS	R\$ 77.285,76	R\$ 38.642,88	R\$ 38.642,88
DAIANA BENTO GOULART	R\$ 53.107,72	R\$ 26.553,86	R\$ 26.553,86
DANIEL MARQUES DE MORAES	R\$ 11.154,04	R\$ 5.577,02	R\$ 5.577,02
DEBORA APARECIDA MEDIROS DE SOUZA	R\$ 18.105,12	R\$ 9.052,56	R\$ 9.052,56
EDUARDO PEDROSO FELDAUS	R\$ 24.915,67	R\$ 12.457,84	R\$ 12.457,84
EDVALDO DE OLIVEIRA FREITAS	R\$ 10.784,47	R\$ 5.392,24	R\$ 5.392,24
EMERSON FELIPE BOUARD	R\$ 4.631,77	R\$ 2.315,89	R\$ 2.315,89
ESPOLIO DE JOÃO BATISTA DA CUNHA	R\$ 72.000,00	R\$ 36.000,00	R\$ 36.000,00
FELIPE MOREIRA DE LIZ	R\$ 9.962,68	R\$ 4.981,34	R\$ 4.981,34
FRANCIELE CACHOEIRA FERNANDES	R\$ 19.755,90	R\$ 9.877,95	R\$ 12.317,24
FRANCILENE REIS COSTA PONCIANO	R\$ 35.412,40	R\$ 17.706,20	R\$ 17.706,20
ITAMAR GUILHERME AMARO	R\$ 8.860,79	R\$ 4.430,40	R\$ 5.000,00
JAILSON DO LIVRAMENTO	R\$ 66.654,88	R\$ 33.327,44	R\$ 34.580,78
JAMILTO COLONETTI	R\$ 7.945,44	R\$ 3.972,72	R\$ 3.972,72
JHONANTAN DE FREITAS SANTINONI	R\$ 6.652,56	R\$ 3.326,28	R\$ 3.326,28
JOAB ANDRADE DE MORAIS	R\$ 17.855,85	R\$ 8.927,93	R\$ 8.927,93
JOAO CARLOS LOCH ROCHA	R\$ 1.964,15	R\$ 982,08	R\$ 982,08
JORGE LUIZ VOLPATO JUNIOR	R\$ 6.341,91	R\$ 3.170,96	R\$ 3.170,96
JORGE LUIZ VOLPATO JUNIOR	R\$ 16.022,72	R\$ 8.011,36	R\$ 8.011,36
JOSE CARLOS SANTOS DA SILVA	R\$ 45.281,40	R\$ 22.640,70	R\$ 22.640,70
JOSE GONÇALVES GUIMARAES JUNIOR	R\$ 1.624,34	R\$ 812,17	R\$ 812,17
JOSE GONÇALVES GUIMARAES JUNIOR	R\$ 14.098,09	R\$ 7.049,05	R\$ 7.049,05

JOSE GONÇALVES GUIMARAES JUNIOR	R\$ 4.004,56	R\$ 2.002,28	R\$ 2.002,28
JOEL DA SILVA PINTER	R\$ 634,40	R\$ 317,20	R\$ 1.139,02
JUCEMAR MENDES	R\$ 82.279,07	R\$ 41.139,54	R\$ 41.552,16
LEONARDO RAFAEL DE MELO	R\$ 117.315,07	R\$ 58.657,54	R\$ 58.657,55
LIMA NETTO CARVALHO ABREU MAYRINK SOCIEDADE DE ADVOGADOS	R\$ 37.347,58	R\$ 18.673,79	R\$ 18.673,79
LUANA BENTO	R\$ 17.870,28	R\$ 8.935,14	R\$ 8.935,14
LUCAS DA CUNHA CAETANO	R\$ 7.116,97	R\$ 3.558,49	R\$ 3.558,49
LUCAS PORTO DA MOTA	R\$ 46.675,11	R\$ 23.337,56	R\$ 23.337,56
LUCIANO MARTINS MENDES	R\$ 97.437,66	R\$ 48.718,83	R\$ 48.718,83
MARCELO DA SILVA MOREIRA	R\$ 31.179,93	R\$ 15.589,97	R\$ 15.589,97
MARCELO RAMOS FERNANDES	R\$ 47.843,45	R\$ 23.921,73	R\$ 23.921,73
MARCIO CEQUINEL	R\$ 121.704,34	R\$ 60.852,17	R\$ 27.102,27
MARCIOLI NUNES BRISTOT	R\$ 58.863,24	R\$ 29.431,62	R\$ 29.461,62
MARCIA DE LOURDES RIOS DE CARVALHO	R\$ 17.053,47	R\$ 8.526,74	R\$ 8.526,74
MONICA BRASIL DELFINO	R\$ 9.000,00	R\$ 4.500,00	R\$ 4.500,00
MONICA BRASIL DELFINO	R\$ 10.000,00	R\$ 5.000,00	R\$ 5.000,00
MURIEL RODRIGUES ANGELO	R\$ 10.516,97	R\$ 5.258,49	R\$ 5.258,49
MUSSI ADVOGADOS	R\$ 16.918,97	R\$ 8.459,49	R\$ 8.459,49
MUSSI ADVOGADOS	R\$ 20.302,76	R\$ 10.151,38	R\$ 10.151,38
OBEDIS COELHO FERNANDES	R\$ 11.407,93	R\$ 5.703,97	R\$ 6.036,53
OSIEL FARIAS PHILIPPE	R\$ 150.717,92	R\$ 75.358,96	R\$ 75.358,96
PATRICIA CARVALHO	R\$ 25.538,74	R\$ 12.769,37	R\$ 12.769,37
PAULO CESAR DE OLIVEIRA JÚNIOR	R\$ 32.384,52	R\$ 16.192,26	R\$ 16.192,26
PAULO DA SILVA ALBINO	R\$ 28.350,71	R\$ 14.175,36	R\$ 14.175,36
RAFAEL RICARDO FARIAS	R\$ 6.000,00	R\$ 3.000,00	R\$ 3.000,00
RAMON MACHADO CAMPOS	R\$ 3.158,52	R\$ 1.579,26	R\$ 1.579,26
RAQUEL CRISTINA TEODOZIO DUTRA	R\$ 22.744,47	R\$ 11.372,24	R\$ 11.372,24
RAQUEL MARIANO LOCKS	R\$ 12.305,69	R\$ 6.152,85	R\$ 6.152,85
REGINALDO GONÇALVES DA SILVA	R\$ 14.154,83	R\$ 7.077,42	R\$ 7.077,42
ROBERTA JOHNSON BARRAGANA	R\$ 5.709,89	R\$ 2.854,95	R\$ 2.854,95
ROGERIO ESSEL	R\$ 6.382,50	R\$ 3.191,25	R\$ 3.191,25
RENER DE SOUZA FRANÇA	R\$ 40.000,00	R\$ 20.000,00	R\$ 20.000,00
RUAN FARIAS DE OLIVEIRA	R\$ 36.135,27	R\$ 18.067,64	R\$ 18.067,64
SALVADOR ROBERTO FERNANDEZ GAVIOLA	R\$ 14.008,03	R\$ 7.004,02	R\$ 7.004,02
SIONEI MACHADO RODRIGUES	R\$ 22.065,10	R\$ 11.032,55	R\$ 11.032,55
TIAGO DE OLIVEIRA SERAFIM	R\$ 12.196,37	R\$ 6.098,19	R\$ 6.098,19
ULYSSEA ADVOCACIA	R\$ 50.204,11	R\$ 25.102,06	R\$ 25.102,06
VAGNER GONÇALVES MEDEIROS	R\$ 12.212,61	R\$ 6.106,31	R\$ 6.106,31
WANDERLEI GOMES DE OLIVEIRA	R\$ 4.797,60	R\$ 2.398,80	R\$ 2.398,80
TOTAL	R\$ 2.137.091,40	R\$ 1.068.545,70	R\$ 1.040.655,21

PAGAMENTOS NA RECUPERAÇÃO JUDICIAL ATÉ 08/2023
CREDORES QUIROGRAFÁRIOS E ME/EPP

CREDOR	VALOR NO QGC	VALOR A RECEBER (APÓS DESÁGIO)	VALOR PAGO
BANCO BRADESCO S/A	R\$ 2.566,75	R\$ 513,35	R\$ 566,92
GUAKLEK COMERCIO DE VALVULAS LTDA	R\$ 9.065,92	R\$ 9.065,92	R\$ 8.036,61
IPIRANGA PRODUTOS DE PETROLEO S/A	R\$ 6.496.769,20	R\$ 1.299.353,84	R\$ 134.696,11
RAIZEN MIME COMBUSTIVEIS S/A	R\$ 529.968,41	R\$ 105.993,68	R\$ 12.202,73
MOORE STEPHENS METRI AUDITORES S/S	R\$ 58.824,48	R\$ 11.764,90	R\$ 349,05
BRUTUS TRANSPORTES E MECANICA LTDA ME	R\$ 25.028,50	R\$ 25.028,50	R\$ 23.160,98
ESPOLIO DE CELSO DE SOUZA VICTORETI	R\$ 309.143,05	R\$ 61.828,61	R\$ 2.171,53
	R\$ 7.431.366,31	R\$ 1.513.548,80	R\$ 181.183,93

ANEXO 3

Balancetes Contábeis

Código	Classificação	Conta	Saldo Anterior	Débito	Crédito	Saldo
11579	1	ATIVO	12.981.243,75D	4.830.002,73	4.826.500,24	12.984.746,24D
11580	1.1	CIRCULANTE	7.349.769,37D	4.830.002,73	4.814.534,08	7.365.238,02D
11581	1.1.01	DISPONIBILIDADES	20.414,43D	3.363.941,02	3.360.771,67	23.583,78D
19154	1.1.01.02	CAIXA	8.279,77D	2.208.362,80	2.205.218,57	11.424,00D
19156	1.1.01.04	BANCOS CONTA MOVIMENTO	12.084,66D	1.155.578,22	1.155.553,10	12.109,78D
19158	1.1.01.05	APLICACAO LIQUIDEZ IMEDIATA	50,00D	0,00	0,00	50,00D
11515	1.1.02	CREDITOS - CONTAS A RECEBER	6.029.151,00D	584.384,91	511.508,38	6.102.027,53D
11526	1.1.02.02	CONTAS A RECEBER	6.029.151,00D	584.384,91	511.508,38	6.102.027,53D
11443	1.1.03	ESTOQUES	158.754,20D	880.017,50	935.302,87	103.468,83D
11444	1.1.03.01	ESTOQUE DE COMBUSTIVEIS	130.401,11D	880.017,50	935.302,87	75.115,74D
11449	1.1.03.02	ESTOQUE LUBRIFICANTES	6.012,79D	0,00	0,00	6.012,79D
11454	1.1.03.03	ESTOQUE DE PECAS E ACESSORIOS	20.178,20D	0,00	0,00	20.178,20D
19215	1.1.03.04	ESTOQUE DE FILTROS	2.119,11D	0,00	0,00	2.119,11D
19223	1.1.03.05	ESTOQUE LOJA DE CONVENIENCIA	42,99D	0,00	0,00	42,99D
11554	1.1.05	OUTROS CREDITOS	1.141.449,74D	1.659,30	6.951,16	1.136.157,88D
11555	1.1.05.01	ADIANTAMENTOS FUNCIONARIOS	26.970,15D	0,00	6.951,16	20.018,99D
11564	1.1.05.02	ADIANTAMENTOS	1.059.956,09D	0,00	0,00	1.059.956,09D
11571	1.1.05.03	CREDITOS TRIBUT / FISCAIS	54.523,50D	1.659,30	0,00	56.182,80D
11465	1.2	NÃO CIRCULANTE	5.631.474,38D	0,00	11.966,16	5.619.508,22D
11466	1.2.01	REALIZAVEL A LONGO PRAZO	1.271.023,29D	0,00	0,00	1.271.023,29D
16400	1.2.01.02	APLICACOES FINANCEIRAS	226.024,83D	0,00	0,00	226.024,83D
08411	1.2.01.05	DEPOSITOS/BLOQUEIOS JUDICIAIS	194.949,29D	0,00	0,00	194.949,29D
98330	1.2.01.06	MUTUOS A EMPRESAS L.P	850.049,17D	0,00	0,00	850.049,17D
11485	1.2.02	INVESTIMENTOS	3.200,00D	0,00	0,00	3.200,00D
11492	1.2.02.01	PARTIC. EM OUTRAS EMPRESAS	3.200,00D	0,00	0,00	3.200,00D
11167	1.2.03	ATIVO IMOBILIZADO	1.271.179,32D	0,00	11.966,16	1.259.213,16D
11497	1.2.03.01	IMOBILIZADO TECNICO	9.705.298,67D	0,00	0,00	9.705.298,67D
11374	1.2.03.02	(-) DEPRECIACAO / AMORTIZACAO ACUM.	8.592.272,91C	0,00	11.966,16	8.604.239,07C
19280	1.2.03.03	IMOBILIZADO EM ANDAMENTO	158.153,56D	0,00	0,00	158.153,56D
22371	1.2.04	INTANGÍVEL	3.086.071,77D	0,00	0,00	3.086.071,77D
22319	1.2.04.01	OPERACIONAL INCORPÓREO	3.121.613,18D	0,00	0,00	3.121.613,18D
50242	1.2.04.02	(-) AMORT. ACUMULADA	35.541,41C	0,00	0,00	35.541,41C

Código	Classificação	Conta	Saldo Anterior	Débito	Crédito	Saldo
11384	2	PASSIVO	13.219.062,99C	51.478,67	72.756,51	13.240.340,83C
11385	2.1	CIRCULANTE	20.230.972,91C	51.478,67	72.756,51	20.252.250,75C
11386	2.1.01	EXIGIVEL A CURTO PRAZO	20.230.972,91C	51.478,67	72.756,51	20.252.250,75C
19286	2.1.01.01	FORNECEDORES	15.396.985,91C	0,00	0,00	15.396.985,91C
19288	2.1.01.02	OBRIGACOES TRABALHISTAS	1.938.265,58C	48.481,72	72.328,13	1.962.111,99C
19294	2.1.01.03	OBRIGACOES TRIBUTARIAS / FISCAIS	171.536,81C	2.996,95	428,38	168.968,24C
98355	2.1.01.06	SALDO NEGATIVO C/C	211.170,05C	0,00	0,00	211.170,05C
19322	2.1.01.08	EMPRESTIMOS E CAP.GIROS	2.463.846,28C	0,00	0,00	2.463.846,28C
19330	2.1.01.09	FINANCIAMENTOS	30.750,73C	0,00	0,00	30.750,73C
19340	2.1.01.10	CONVENIOS A PAGAR	18.417,55C	0,00	0,00	18.417,55C
11304	2.2	NAO CIRCULANTE	14.674.813,51C	0,00	0,00	14.674.813,51C
11305	2.2.01	EXIGIVEL A LONGO PRAZO	14.674.813,51C	0,00	0,00	14.674.813,51C
19363	2.2.01.01	EMPRESTIMOS LONGO PRAZO	4.683.545,66C	0,00	0,00	4.683.545,66C
19376	2.2.01.02	FINANCIAMENTOS LONGO PRAZO	85.910,00C	0,00	0,00	85.910,00C
19384	2.2.01.03	MUTUOS A EMPRESAS COLIGADAS - LONGO PRAZO	6.982.024,80C	0,00	0,00	6.982.024,80C
31045	2.2.01.05	DIVIDAS TRIBUTARIAS	2.923.333,05C	0,00	0,00	2.923.333,05C
11316	2.3	PATRIMONIO LIQUIDO	21.686.723,43D	0,00	0,00	21.686.723,43D
11317	2.3.01	CAPITAL SOCIAL	4.142.704,00C	0,00	0,00	4.142.704,00C
98995	2.3.01.01	CAPITAL SOCIAL SUBSCRITO	4.142.704,00C	0,00	0,00	4.142.704,00C
98996	2.3.02	RESERVAS	464.329,29C	0,00	0,00	464.329,29C
11320	2.3.02.01	RESERVA DE CAPITAL	450.013,79C	0,00	0,00	450.013,79C
11325	2.3.02.03	RESERVA DE LUCRO	14.315,50C	0,00	0,00	14.315,50C
99103	2.3.03	AJUSTES DE AVALIACOES PATRIMONIAIS	3.000.000,00C	0,00	0,00	3.000.000,00C
99104	2.3.03.01	AJUSTE DE REAVALIACOES PATRIMONIAIS	3.000.000,00C	0,00	0,00	3.000.000,00C
98997	2.3.05	LUCROS OU PREJUÍZOS ACUMULADOS	29.293.756,72D	0,00	0,00	29.293.756,72D
11307	2.3.05.01	LUCROS/PREJUÍZOS ACUMULADOS	29.293.756,72D	0,00	0,00	29.293.756,72D

Código	Classificação	Conta	Saldo Anterior	Débito	Crédito	Saldo
11334	3	CONTAS DO RESULTADO	237.819,24D	1.090.427,63	1.072.652,28	255.594,59D
11335	3.1	LUCRO BRUTO	763.833,56C	935.302,87	1.061.250,54	889.781,23C
11336	3.1.01	RECEITA LIQUIDA	6.865.754,68C	0,00	1.061.250,54	7.927.005,22C
11337	3.1.01.01	RECEITA BRUTA	6.865.754,68C	0,00	1.061.250,54	7.927.005,22C
11348	3.1.02	CUSTOS TOTAIS	6.101.921,12D	935.302,87	0,00	7.037.223,99D
11349	3.1.02.01	CUSTO DE PRODUTOS VENDIDOS	6.101.921,12D	935.302,87	0,00	7.037.223,99D
11426	3.2	DESPESAS OPERACIONAIS	807.216,17D	141.614,39	11.401,73	937.428,83D
11355	3.2.01	DESPESAS OPERACIONAIS POSTOS	807.216,17D	141.614,39	11.401,73	937.428,83D
55268	3.2.01.01	DESPESAS ADMINISTRATIVAS	359.126,24D	63.420,13	1.659,30	420.887,07D
55347	3.2.01.02	DESPESAS TRABALHISTAS	448.089,93D	78.194,26	9.742,43	516.541,76D
11176	3.3	RECEITAS E DESPESAS FINANCEIRAS OP	76.593,10D	13.510,37	0,01	90.103,46D
20261	3.3.01	RECEITAS E DESPESAS FINANCEIRAS	76.593,10D	13.510,37	0,01	90.103,46D
20264	3.3.01.01	DESPESAS FINANCEIRAS	76.593,17D	13.510,37	0,00	90.103,54D
20367	3.3.01.02	RECEITAS FINANCEIRAS	0,07C	0,00	0,01	0,08C
11194	3.4	OUTROS RESULTADOS OPERACIONAIS	117.843,53D	0,00	0,00	117.843,53D
20566	3.4.01	OUTRAS RECEITAS/DESPESAS OPERACIONAIS	117.843,53D	0,00	0,00	117.843,53D
20567	3.4.01.01	OUTRAS DESPESAS OPERACIONAIS	118.000,00D	0,00	0,00	118.000,00D
20573	3.4.01.02	OUTRAS RECEITAS	156,47C	0,00	0,00	156,47C

ARGEMIRO ANTONIO
NUNES:00872849953

Assinado de forma digital por
ARGEMIRO ANTONIO
NUNES:00872849953
Dados: 2023.10.25 11:41:14 -03'00'

Responsável pela Empresa
ARGEMIRO ANTONIO NUNES
Cargo: SÓCIO-ADMINISTRADOR
CPF: 008.728.499-53

JOAO ROBERTO
TAVARES:03636752995

Assinado de forma digital por JOAO
ROBERTO TAVARES:03636752995
Dados: 2023.10.25 11:41:27 -03'00'

Contador Responsável
JOÃO ROBERTO TAVARES
Cargo: Contador
CPF: 036.367.529-95
CRC: SC-031424/O-7

Código	Classificação	Conta	Saldo Anterior	Débito	Crédito	Saldo
11579	1	ATIVO	12.984.746,24D	4.773.926,69	4.798.347,28	12.960.325,65D
11580	1.1	CIRCULANTE	7.365.238,02D	4.773.926,69	4.786.388,42	7.352.776,29D
11581	1.1.01	DISPONIBILIDADES	23.583,78D	3.413.257,30	3.412.763,94	24.077,14D
19154	1.1.01.02	CAIXA	11.424,00D	2.201.711,50	2.201.391,50	11.744,00D
19156	1.1.01.04	BANCOS CONTA MOVIMENTO	12.109,78D	1.211.545,80	1.211.372,44	12.283,14D
19158	1.1.01.05	APLICACAO LIQUIDEZ IMEDIATA	50,00D	0,00	0,00	50,00D
11515	1.1.02	CREDITOS - CONTAS A RECEBER	6.102.027,53D	478.493,73	458.064,26	6.122.457,00D
11526	1.1.02.02	CONTAS A RECEBER	6.102.027,53D	478.493,73	458.064,26	6.122.457,00D
11443	1.1.03	ESTOQUES	103.468,83D	880.560,50	908.266,13	75.763,20D
11444	1.1.03.01	ESTOQUE DE COMBUSTIVEIS	75.115,74D	880.560,50	908.266,13	47.410,11D
11449	1.1.03.02	ESTOQUE LUBRIFICANTES	6.012,79D	0,00	0,00	6.012,79D
11454	1.1.03.03	ESTOQUE DE PECAS E ACESSORIOS	20.178,20D	0,00	0,00	20.178,20D
19215	1.1.03.04	ESTOQUE DE FILTROS	2.119,11D	0,00	0,00	2.119,11D
19223	1.1.03.05	ESTOQUE LOJA DE CONVENIENCIA	42,99D	0,00	0,00	42,99D
11554	1.1.05	OUTROS CREDITOS	1.136.157,88D	1.615,16	7.294,09	1.130.478,95D
11555	1.1.05.01	ADIANTAMENTOS FUNCIONARIOS	20.018,99D	0,00	7.294,09	12.724,90D
11564	1.1.05.02	ADIANTAMENTOS	1.059.956,09D	0,00	0,00	1.059.956,09D
11571	1.1.05.03	CREDITOS TRIBUT / FISCAIS	56.182,80D	1.615,16	0,00	57.797,96D
11465	1.2	NÃO CIRCULANTE	5.619.508,22D	0,00	11.958,86	5.607.549,36D
11466	1.2.01	REALIZAVEL A LONGO PRAZO	1.271.023,29D	0,00	0,00	1.271.023,29D
16400	1.2.01.02	APLICACOES FINANCEIRAS	226.024,83D	0,00	0,00	226.024,83D
08411	1.2.01.05	DEPOSITOS/BLOQUEIOS JUDICIAIS	194.949,29D	0,00	0,00	194.949,29D
98330	1.2.01.06	MUTUOS A EMPRESAS L.P	850.049,17D	0,00	0,00	850.049,17D
11485	1.2.02	INVESTIMENTOS	3.200,00D	0,00	0,00	3.200,00D
11492	1.2.02.01	PARTIC. EM OUTRAS EMPRESAS	3.200,00D	0,00	0,00	3.200,00D
11167	1.2.03	ATIVO IMOBILIZADO	1.259.213,16D	0,00	11.958,86	1.247.254,30D
11497	1.2.03.01	IMOBILIZADO TECNICO	9.705.298,67D	0,00	0,00	9.705.298,67D
11374	1.2.03.02	(-) DEPRECIACAO / AMORTIZACAO ACUM.	8.604.239,07C	0,00	11.958,86	8.616.197,93C
19280	1.2.03.03	IMOBILIZADO EM ANDAMENTO	158.153,56D	0,00	0,00	158.153,56D
22371	1.2.04	INTANGÍVEL	3.086.071,77D	0,00	0,00	3.086.071,77D
22319	1.2.04.01	OPERACIONAL INCORPÓREO	3.121.613,18D	0,00	0,00	3.121.613,18D
50242	1.2.04.02	(-) AMORT. ACUMULADA	35.541,41C	0,00	0,00	35.541,41C

Código	Classificação	Conta	Saldo Anterior	Débito	Crédito	Saldo
11384	2	PASSIVO	13.240.340,83C	62.059,06	70.758,84	13.249.040,61C
11385	2.1	CIRCULANTE	20.252.250,75C	62.059,06	70.758,84	20.260.950,53C
11386	2.1.01	EXIGIVEL A CURTO PRAZO	20.252.250,75C	62.059,06	70.758,84	20.260.950,53C
19286	2.1.01.01	FORNECEDORES	15.396.985,91C	0,00	0,00	15.396.985,91C
19288	2.1.01.02	OBRIGACOES TRABALHISTAS	1.962.111,99C	59.720,30	70.231,75	1.972.623,44C
19294	2.1.01.03	OBRIGACOES TRIBUTARIAS / FISCAIS	168.968,24C	2.338,76	527,09	167.156,57C
98355	2.1.01.06	SALDO NEGATIVO C/C	211.170,05C	0,00	0,00	211.170,05C
19322	2.1.01.08	EMPRESTIMOS E CAP.GIROS	2.463.846,28C	0,00	0,00	2.463.846,28C
19330	2.1.01.09	FINANCIAMENTOS	30.750,73C	0,00	0,00	30.750,73C
19340	2.1.01.10	CONVENIOS A PAGAR	18.417,55C	0,00	0,00	18.417,55C
11304	2.2	NAO CIRCULANTE	14.674.813,51C	0,00	0,00	14.674.813,51C
11305	2.2.01	EXIGIVEL A LONGO PRAZO	14.674.813,51C	0,00	0,00	14.674.813,51C
19363	2.2.01.01	EMPRESTIMOS LONGO PRAZO	4.683.545,66C	0,00	0,00	4.683.545,66C
19376	2.2.01.02	FINANCIAMENTOS LONGO PRAZO	85.910,00C	0,00	0,00	85.910,00C
19384	2.2.01.03	MUTUOS A EMPRESAS COLIGADAS - LONGO PRAZO	6.982.024,80C	0,00	0,00	6.982.024,80C
31045	2.2.01.05	DIVIDAS TRIBUTARIAS	2.923.333,05C	0,00	0,00	2.923.333,05C
11316	2.3	PATRIMONIO LIQUIDO	21.686.723,43D	0,00	0,00	21.686.723,43D
11317	2.3.01	CAPITAL SOCIAL	4.142.704,00C	0,00	0,00	4.142.704,00C
98995	2.3.01.01	CAPITAL SOCIAL SUBSCRITO	4.142.704,00C	0,00	0,00	4.142.704,00C
98996	2.3.02	RESERVAS	464.329,29C	0,00	0,00	464.329,29C
11320	2.3.02.01	RESERVA DE CAPITAL	450.013,79C	0,00	0,00	450.013,79C
11325	2.3.02.03	RESERVA DE LUCRO	14.315,50C	0,00	0,00	14.315,50C
99103	2.3.03	AJUSTES DE AVALIACOES PATRIMONIAIS	3.000.000,00C	0,00	0,00	3.000.000,00C
99104	2.3.03.01	AJUSTE DE REAVALIACOES PATRIMONIAIS	3.000.000,00C	0,00	0,00	3.000.000,00C
98997	2.3.05	LUCROS OU PREJUÍZOS ACUMULADOS	29.293.756,72D	0,00	0,00	29.293.756,72D
11307	2.3.05.01	LUCROS/PREJUÍZOS ACUMULADOS	29.293.756,72D	0,00	0,00	29.293.756,72D

Código	Classificação	Conta	Saldo Anterior	Débito	Crédito	Saldo
11334	3	CONTAS DO RESULTADO	255.594,59D	1.059.459,37	1.026.339,00	288.714,96D
11335	3.1	LUCRO BRUTO	889.781,23C	908.266,13	1.014.981,39	996.496,49C
11336	3.1.01	RECEITA LIQUIDA	7.927.005,22C	0,00	1.014.981,39	8.941.986,61C
11337	3.1.01.01	RECEITA BRUTA	7.927.005,22C	0,00	1.014.981,39	8.941.986,61C
11348	3.1.02	CUSTOS TOTAIS	7.037.223,99D	908.266,13	0,00	7.945.490,12D
11349	3.1.02.01	CUSTO DE PRODUTOS VENDIDOS	7.037.223,99D	908.266,13	0,00	7.945.490,12D
11426	3.2	DESPESAS OPERACIONAIS	937.428,83D	137.269,10	11.357,59	1.063.340,34D
11355	3.2.01	DESPESAS OPERACIONAIS POSTOS	937.428,83D	137.269,10	11.357,59	1.063.340,34D
55268	3.2.01.01	DESPESAS ADMINISTRATIVAS	420.887,07D	64.099,17	1.615,16	483.371,08D
55347	3.2.01.02	DESPESAS TRABALHISTAS	516.541,76D	73.169,93	9.742,43	579.969,26D
11176	3.3	RECEITAS E DESPESAS FINANCEIRAS OP	90.103,46D	13.924,14	0,02	104.027,58D
20261	3.3.01	RECEITAS E DESPESAS FINANCEIRAS	90.103,46D	13.924,14	0,02	104.027,58D
20264	3.3.01.01	DESPESAS FINANCEIRAS	90.103,54D	13.924,14	0,00	104.027,68D
20367	3.3.01.02	RECEITAS FINANCEIRAS	0,08C	0,00	0,02	0,10C
11194	3.4	OUTROS RESULTADOS OPERACIONAIS	117.843,53D	0,00	0,00	117.843,53D
20566	3.4.01	OUTRAS RECEITAS/DESPESAS OPERACIONAIS	117.843,53D	0,00	0,00	117.843,53D
20567	3.4.01.01	OUTRAS DESPESAS OPERACIONAIS	118.000,00D	0,00	0,00	118.000,00D
20573	3.4.01.02	OUTRAS RECEITAS	156,47C	0,00	0,00	156,47C

ARGEMIRO ANTONIO
NUNES:00872849953
Assinado de forma digital por
ARGEMIRO ANTONIO
NUNES:00872849953
Dados: 2023.10.25 14:14:31 -03'00'

Responsável pela Empresa
ARGEMIRO ANTONIO NUNES
Cargo: SÓCIO-ADMINISTRADOR
CPF: 008.728.499-53

JOAO ROBERTO
TAVARES:03636752995
Assinado de forma digital por JOAO
ROBERTO TAVARES:03636752995
Dados: 2023.10.25 14:15:12 -03'00'

Contador Responsável
JOÃO ROBERTO TAVARES
Cargo: Contador
CPF: 036.367.529-95
CRC: SC-031424/O-7

PETRONUNES TRANSP REV RET DERIV PETROLEO LTDA - CONSOLIDADO

Folha 1

Insc. Junta Comercial 42200536316 CNPJ 75.790.493/0001-00

26/10/2023 14:31

Balancete Sintético - Período de 01/07/2023 a 31/07/2023

Classificação	Red	Conta	Saldo Anterior	Débito	Crédito	Saldo Final
1		ATIVO	39.558.577,16 d	18.271.566,10	18.293.741,07	39.536.402,19 d
1.1		ATIVO CIRCULANTE	12.454.568,66 d	18.271.566,10	18.292.977,42	12.433.157,34 d
1.1.01		DISPONIVEL	8.514,47 d	5.592.792,42	5.592.768,11	8.538,78 d
1.1.01.01		CAIXA GERAL	1.073,89 d	71.340,75	71.340,75	1.073,89 d
1.1.01.01.01		CAIXA MATRIZ	1.073,89 d	71.340,75	71.340,75	1.073,89 d
1.1.01.02		BANCOS	7.440,58 d	5.521.451,67	5.521.427,36	7.464,89 d
1.1.01.02.01		BANCOS CONTA MOVIMENTO	7.440,58 d	5.521.451,67	5.521.427,36	7.464,89 d
1.1.02		ESTOQUES	189.814,30 d	5.135.172,31	4.700.326,70	624.659,91 d
1.1.02.01		ESTOQUES	189.814,30 d	5.135.172,31	4.700.326,70	624.659,91 d
1.1.02.01.01		ESTOQUES	189.814,30 d	5.135.172,31	4.700.326,70	624.659,91 d
1.1.03		CLIENTES	4.001.377,22 d	4.955.566,68	5.320.085,31	3.636.858,59 d
1.1.03.01		CLIENTES A RECEBER	4.001.377,22 d	4.955.566,68	5.320.085,31	3.636.858,59 d
1.1.03.01.01		CLIENTES DIVERSOS A RECEBER	4.001.377,22 d	4.955.566,68	5.320.085,31	3.636.858,59 d
1.1.04		IMPOSTOS A RECUPERAR	576.061,25 d	73,40	737,35	575.397,30 d
1.1.04.01		IMPOSTOS A RECUPERAR	576.061,25 d	73,40	737,35	575.397,30 d
1.1.04.01.01		IMPOSTOS A RECUPERAR	576.061,25 d	73,40	737,35	575.397,30 d
1.1.05		OUTROS CREDITOS	7.259.829,80 d	2.587.961,29	2.679.059,95	7.168.731,14 d
1.1.05.01		OUTROS CREDITOS	7.259.829,80 d	2.587.961,29	2.679.059,95	7.168.731,14 d
1.1.05.01.01		OUTROS CREDITOS	7.259.829,80 d	2.587.961,29	2.679.059,95	7.168.731,14 d
1.1.06		BLOQUEIOS JUDICIAIS	418.971,62 d	0,00	0,00	418.971,62 d
1.1.06.01		BLOQUEIOS JUDICIAIS	418.971,62 d	0,00	0,00	418.971,62 d
1.1.06.01.01		BLOQUEIOS JUDICIAIS	418.971,62 d	0,00	0,00	418.971,62 d
1.2		ATIVO NAO CIRCULANTE	27.104.008,50 d	0,00	763,65	27.103.244,85 d
1.2.01		REALIZAVEL A LONGO PRAZO	10.546.860,68 d	0,00	0,00	10.546.860,68 d
1.2.01.04		EMPRESTIMOS A TERCEIROS	10.546.860,68 d	0,00	0,00	10.546.860,68 d
1.2.01.04.01		EMPRESTIMOS A TERCEIROS	10.546.860,68 d	0,00	0,00	10.546.860,68 d
1.2.02		INVESTIMENTOS	1.917.056,95 d	0,00	0,00	1.917.056,95 d
1.2.02.01		IMOBILIZACOES FINANCEIRAS	1.917.056,95 d	0,00	0,00	1.917.056,95 d
1.2.02.01.01		PARTICIPACOES EM OUTRAS EMPRESAS	1.917.056,95 d	0,00	0,00	1.917.056,95 d
1.2.03		IMOBILIZADO	21.350,50 d	0,00	763,65	20.586,85 d
1.2.03.01		IMOBILIZADO	21.350,50 d	0,00	763,65	20.586,85 d
1.2.03.01.01		BENS IMOVEIS	13.939.287,51 d	0,00	0,00	13.939.287,51 d
1.2.03.01.02		DEPRECIACAO ACUMULADA	(16.680.505,32) c	0,00	763,65	(16.681.268,97) c
1.2.03.01.03		IMOBILIZADO EM ANDAMENTO	276.221,39 d	0,00	0,00	276.221,39 d
1.2.03.01.04		IMOBILIZADO AJUSTADO	2.486.346,92 d	0,00	0,00	2.486.346,92 d
1.2.04		INTANGIVEL	14.618.740,37 d	0,00	0,00	14.618.740,37 d
1.2.04.01		ATIVO INTANGIVEL	14.618.740,37 d	0,00	0,00	14.618.740,37 d
1.2.04.01.01		ATIVO INTANGIVEL	14.618.740,37 d	0,00	0,00	14.618.740,37 d

PETRONUNES TRANSP REV RET DERIV PETROLEO LTDA - CONSOLIDADO

Folha 2

Insc. Junta Comercial 42200536316 CNPJ 75.790.493/0001-00

26/10/2023 14:31

Balancete Sintético - Período de 01/07/2023 a 31/07/2023

Classificação	Red	Conta	Saldo Anterior	Débito	Crédito	Saldo Final
2		PASSIVO	39.618.048,79 c	10.086.836,92	10.121.491,12	39.652.702,99 c
2.1		PASSIVO CIRCULANTE	38.538.639,22 c	10.086.836,92	10.121.491,12	38.573.293,42 c
2.1.01		FORNECEDORES	23.940.925,96 c	5.146.540,60	5.309.684,44	24.104.069,80 c
2.1.01.02		FORNECEDORES	23.940.925,96 c	5.146.540,60	5.309.684,44	24.104.069,80 c
2.1.01.02.01		FORNECEDORES A PAGAR	23.940.925,96 c	5.146.540,60	5.309.684,44	24.104.069,80 c
2.1.02		EMPRESTIMOS E FINANCIAMENTOS	9.541.284,36 c	12.000,00	0,00	9.529.284,36 c
2.1.02.01		EMPRESTIMOS E FINANCIAMENTOS	9.541.284,36 c	12.000,00	0,00	9.529.284,36 c
2.1.02.01.01		BANCOS	1.249.775,18 c	0,00	0,00	1.249.775,18 c
2.1.02.01.03		EMPRESTIMOS CAPITAL DE GIRO CP	7.912.250,60 c	12.000,00	0,00	7.900.250,60 c
2.1.02.01.04		INVESTIMENTOS E FINANCIAMENTOS CP	379.258,58 c	0,00	0,00	379.258,58 c
2.1.03		ADIANTAMENTOS DE CLIENTES	5.253,25 c	3.674,68	29.210,68	30.789,25 c
2.1.03.01		ADIANTAMENTOS DE CLIENTES	5.253,25 c	3.674,68	29.210,68	30.789,25 c
2.1.03.01.01		ADIANTAMENTOS DE CLIENTES	5.253,25 c	3.674,68	29.210,68	30.789,25 c
2.1.04		OBRIGACOES FISCAIS	1.085,88 c	1.823,23	1.472,67	735,32 c
2.1.04.01		OBRIGACOES FISCAIS	1.085,88 c	1.823,23	1.472,67	735,32 c
2.1.04.01.01		IMPOSTOS E TAXAS	1.085,88 c	1.823,23	1.472,67	735,32 c
2.1.05		OBRIGACOES SOCIAIS TRABALHISTAS	595.553,22 c	107.185,97	113.315,86	601.683,11 c
2.1.05.01		OBRIGACOES SOCIAIS TRABALHISTAS	595.553,22 c	107.185,97	113.315,86	601.683,11 c
2.1.05.01.01		OBRIGACOES SOCIAIS TRABALHISTAS	595.553,22 c	107.185,97	113.315,86	601.683,11 c
2.1.07		ANTECIPACAO DE RECEBIVEIS	4.454.536,55 c	4.815.612,44	4.667.807,47	4.306.731,58 c
2.1.07.01		ANTECIPACAO DE RECEBIVEIS	4.454.536,55 c	4.815.612,44	4.667.807,47	4.306.731,58 c
2.1.07.01.01		DUPLICATAS DESCONTADAS	4.454.536,55 c	4.815.612,44	4.667.807,47	4.306.731,58 c
2.2		PASSIVO NAO CIRCULANTE	10.470.109,75 c	0,00	0,00	10.470.109,75 c
2.2.01		EXIGIVEL A LONGO PRAZO	10.470.109,75 c	0,00	0,00	10.470.109,75 c
2.2.01.01		EMPRESTIMOS E FINANCIAMENTOS	8.345.591,46 c	0,00	0,00	8.345.591,46 c
2.2.01.01.01		EMPRESTIMOS CAPITAL DE GIRO LP	7.528.717,77 c	0,00	0,00	7.528.717,77 c
2.2.01.01.02		INVESTIMENTOS E FINANCIAMENTOS LP	679.679,51 c	0,00	0,00	679.679,51 c
2.2.01.01.04		EMPRESTIMOS A TERCEIROS	137.194,18 c	0,00	0,00	137.194,18 c
2.2.01.02		DIVIDAS TRIBUTARIAS	2.124.518,29 c	0,00	0,00	2.124.518,29 c
2.2.01.02.01		DIVIDAS TRIBUTARIAS	2.124.518,29 c	0,00	0,00	2.124.518,29 c
2.3		PATRIMONIO LIQUIDO	(9.390.700,18) d	0,00	0,00	(9.390.700,18) d
2.3.01		CAPITAL SOCIAL E RESERVAS	18.001.133,15 c	0,00	0,00	18.001.133,15 c
2.3.01.01		CAPITAL SOCIAL	969.491,00 c	0,00	0,00	969.491,00 c
2.3.01.01.01		CAPITAL SOCIAL REALIZADO	969.491,00 c	0,00	0,00	969.491,00 c
2.3.01.02		RESERVAS	45.295,23 c	0,00	0,00	45.295,23 c
2.3.01.02.01		RESERVAS DE CAPITAL	45.295,23 c	0,00	0,00	45.295,23 c
2.3.01.03		AJUSTES DE AVALIACOES PATRIMONIAIS	16.986.346,92 c	0,00	0,00	16.986.346,92 c
2.3.01.03.01		AJUSTES DE AVALIACOES PATRIMONIAIS	16.986.346,92 c	0,00	0,00	16.986.346,92 c
2.3.02		RESULTADOS ACUMULADOS	(27.391.833,33) d	0,00	0,00	(27.391.833,33) d
2.3.02.01		LUCROS OU PREJUIZOS ACUMULADOS	(27.391.833,33) d	0,00	0,00	(27.391.833,33) d
2.3.02.01.01		LUCROS OU PREJUIZOS ACUMULADOS	(27.391.833,33) d	0,00	0,00	(27.391.833,33) d

PETRONUNES TRANSP REV RET DERIV PETROLEO LTDA - CONSOLIDADO

Folha 3

Insc. Junta Comercial 42200536316 CNPJ 75.790.493/0001-00

26/10/2023 14:31

Balancete Sintético - Período de 01/07/2023 a 31/07/2023

Classificação	Red	Conta	Saldo Anterior	Débito	Crédito	Saldo Final
3		RECEITAS	41.377.256,66 c	17.823,55	4.955.566,68	46.314.999,79 c
3.1		RECEITAS OPERACIONAIS	41.377.256,66 c	17.823,55	4.955.566,68	46.314.999,79 c
3.1.01		RECEITAS COM VENDAS	41.377.256,66 c	17.823,55	4.955.566,68	46.314.999,79 c
3.1.01.01		RECEITAS COM VENDAS DE PRODUTOS	41.811.568,37 c	0,00	4.955.566,68	46.767.135,05 c
3.1.01.01.01		RECEITAS COM VENDAS DE MERCADORIA	41.811.568,37 c	0,00	4.955.566,68	46.767.135,05 c
3.1.01.02		RECEITAS COM SERVICOS	1.050,00 c	0,00	0,00	1.050,00 c
3.1.01.02.01		RECEITAS COM VENDAS DE SERVICOS	1.050,00 c	0,00	0,00	1.050,00 c
3.1.01.03		DEDUCOES DA RECEITA COM VENDAS	(431.736,62) d	17.174,00	0,00	(448.910,62) d
3.1.01.03.01		DEVOLUCOES DESCONTOS E ABATIMENT	(431.736,62) d	17.174,00	0,00	(448.910,62) d
3.1.01.04		DEDUCOES DA RECEITA	(3.625,09) d	649,55	0,00	(4.274,64) d
3.1.01.04.01		TRIBUTOS E CONTRIBUICOES SOBRE VEN	(3.625,09) d	649,55	0,00	(4.274,64) d

PETRONUNES TRANSP REV RET DERIV PETROLEO LTDA - CONSOLIDADO

Folha 4

Insc. Junta Comercial 42200536316 CNPJ 75.790.493/0001-00

26/10/2023 14:31

Balancete Sintético - Período de 01/07/2023 a 31/07/2023

Classificação	Red	Conta	Saldo Anterior	Débito	Crédito	Saldo Final
4		CUSTOS E DESPESAS	41.436.728,29 d	5.029.570,62	34.998,32	46.431.300,59 d
4.1		CUSTOS	38.791.217,36 d	4.634.048,94	15.439,94	43.409.826,36 d
4.1.01		CUSTOS OPERACIONAIS	38.791.217,36 d	4.634.048,94	15.439,94	43.409.826,36 d
4.1.01.01		CUSTOS DE MERCADORIAS VENDIDAS	38.791.217,36 d	4.634.048,94	15.439,94	43.409.826,36 d
4.1.01.01.01		CUSTOS DE MERCADORIAS VENDIDAS	38.791.217,36 d	4.634.048,94	15.439,94	43.409.826,36 d
4.2		DESPESAS	2.256.020,47 d	361.215,21	12.839,46	2.604.396,22 d
4.2.01		DESPESAS OPERACIONAIS	2.256.020,47 d	361.215,21	12.839,46	2.604.396,22 d
4.2.01.01		DESPESAS ADMINISTRATIVAS	514.495,69 d	88.227,24	73,40	602.649,53 d
4.2.01.01.01		DESPESAS ADMINISTRATIVAS	514.495,69 d	88.227,24	73,40	602.649,53 d
4.2.01.02		DESPESA COMERCIAL DIESEL	125.903,64 d	16.933,96	0,00	142.837,60 d
4.2.01.02.01		DESPESA COMERCIAL DIESEL	125.903,64 d	16.933,96	0,00	142.837,60 d
4.2.01.03		DESPESA LOGISTICA	850.082,95 d	114.542,81	0,00	964.625,76 d
4.2.01.03.01		DESPESA LOGISTICA	850.082,95 d	114.542,81	0,00	964.625,76 d
4.2.01.04		DESPESA MANUTENCAO	84.095,55 d	16.460,71	0,00	100.556,26 d
4.2.01.04.01		DESPESA MANUTENCAO	84.095,55 d	16.460,71	0,00	100.556,26 d
4.2.01.05		DESPESAS TRABALHISTAS	681.442,64 d	125.050,49	12.766,06	793.727,07 d
4.2.01.05.01		DESPESAS TRABALHISTAS	681.442,64 d	125.050,49	12.766,06	793.727,07 d
4.6		RECEITAS FINANCEIRAS	(20.273,32) c	0,00	3.445,15	(23.718,47) c
4.6.01		RECEITAS FINANCEIRAS	(20.273,32) c	0,00	3.445,15	(23.718,47) c
4.6.01.01		RECEITAS FINANCEIRAS	(20.273,32) c	0,00	3.445,15	(23.718,47) c
4.6.01.01.01		RECEITAS FINANCEIRAS	(20.273,32) c	0,00	3.445,15	(23.718,47) c
4.7		DESPESAS FINANCEIRAS	265.700,14 d	34.306,47	0,00	300.006,61 d
4.7.01		DESPESAS FINANCEIRAS	265.700,14 d	34.306,47	0,00	300.006,61 d
4.7.01.01		DESPESAS FINANCEIRAS	265.700,14 d	34.306,47	0,00	300.006,61 d
4.7.01.01.01		DESPESAS FINANCEIRAS	265.700,14 d	34.306,47	0,00	300.006,61 d
4.8		OUTRAS RECEITAS/DESPESAS	144.063,64 d	0,00	3.273,77	140.789,87 d
4.8.01		OUTRAS RECEITAS/DESPESAS	144.063,64 d	0,00	3.273,77	140.789,87 d
4.8.01.01		OUTRAS RECEITAS/DESPESAS	144.063,64 d	0,00	3.273,77	140.789,87 d
4.8.01.01.01		OUTRAS RECEITAS/DESPESAS	144.063,64 d	0,00	3.273,77	140.789,87 d
Conta			Saldo Anterior	Débito	Crédito	Saldo Final
ATIVO			39.558.577,16	18.271.566,10	18.293.741,07	39.536.402,19
PASSIVO			39.618.048,79	10.086.836,92	10.121.491,12	39.652.702,99
RECEITAS			41.377.256,66	17.823,55	4.955.566,68	46.314.999,79
CUSTOS E DESPESAS			41.436.728,29	5.029.570,62	34.998,32	46.431.300,59
Resultado do Período			(56.829,17)			
Resultado Acumulado			(116.300,80)			

ARGEMIRO ANTONIO
NUNES:00872849953
Assinado de forma digital por
ARGEMIRO ANTONIO
NUNES:00872849953
Dados: 2023.10.26 14:54:27 -03'00'

ARGEMIRO ANTONIO NUNES
Administrador
CPF: 00872849953
RG: 174685

JOAO ROBERTO
TAVARES:03636752995
Assinado de forma digital por
JOAO ROBERTO
TAVARES:03636752995
Dados: 2023.10.26 14:56:01 -03'00'

JOAO ROBERTO TAVARES
Contador
CPF: 03636752995
RG: 4258011

PETRONUNES TRANSP REV RET DERIV PETROLEO LTDA - CONSOLIDADO

Folha 1

Insc. Junta Comercial 42200536316 CNPJ 75.790.493/0001-00

26/10/2023 14:49

Balancete Sintético - Período de 01/08/2023 a 31/08/2023

Classificação	Red	Conta	Saldo Anterior	Débito	Crédito	Saldo Final
1		ATIVO	39.536.402,19 d	25.885.812,10	23.977.126,67	41.445.087,62 d
1.1		ATIVO CIRCULANTE	12.433.157,34 d	25.882.812,10	23.976.363,02	14.339.606,42 d
1.1.01		DISPONIVEL	8.538,78 d	8.244.416,40	8.244.488,93	8.466,25 d
1.1.01.01		CAIXA GERAL	1.073,89 d	79.698,10	79.698,10	1.073,89 d
1.1.01.01.01		CAIXA MATRIZ	1.073,89 d	79.698,10	79.698,10	1.073,89 d
1.1.01.02		BANCOS	7.464,89 d	8.164.718,30	8.164.790,83	7.392,36 d
1.1.01.02.01		BANCOS CONTA MOVIMENTO	7.464,89 d	8.164.718,30	8.164.790,83	7.392,36 d
1.1.02		ESTOQUES	624.659,91 d	7.312.702,22	7.294.394,03	642.968,10 d
1.1.02.01		ESTOQUES	624.659,91 d	7.312.702,22	7.294.394,03	642.968,10 d
1.1.02.01.01		ESTOQUES	624.659,91 d	7.312.702,22	7.294.394,03	642.968,10 d
1.1.03		CLIENTES	3.636.858,59 d	7.794.579,04	6.270.947,14	5.160.490,49 d
1.1.03.01		CLIENTES A RECEBER	3.636.858,59 d	7.794.579,04	6.270.947,14	5.160.490,49 d
1.1.03.01.01		CLIENTES DIVERSOS A RECEBER	3.636.858,59 d	7.794.579,04	6.270.947,14	5.160.490,49 d
1.1.04		IMPOSTOS A RECUPERAR	575.397,30 d	79,70	65,18	575.411,82 d
1.1.04.01		IMPOSTOS A RECUPERAR	575.397,30 d	79,70	65,18	575.411,82 d
1.1.04.01.01		IMPOSTOS A RECUPERAR	575.397,30 d	79,70	65,18	575.411,82 d
1.1.05		OUTROS CREDITOS	7.168.731,14 d	2.530.329,48	2.166.467,74	7.532.592,88 d
1.1.05.01		OUTROS CREDITOS	7.168.731,14 d	2.530.329,48	2.166.467,74	7.532.592,88 d
1.1.05.01.01		OUTROS CREDITOS	7.168.731,14 d	2.530.329,48	2.166.467,74	7.532.592,88 d
1.1.06		BLOQUEIOS JUDICIAIS	418.971,62 d	705,26	0,00	419.676,88 d
1.1.06.01		BLOQUEIOS JUDICIAIS	418.971,62 d	705,26	0,00	419.676,88 d
1.1.06.01.01		BLOQUEIOS JUDICIAIS	418.971,62 d	705,26	0,00	419.676,88 d
1.2		ATIVO NAO CIRCULANTE	27.103.244,85 d	3.000,00	763,65	27.105.481,20 d
1.2.01		REALIZAVEL A LONGO PRAZO	10.546.860,68 d	3.000,00	0,00	10.549.860,68 d
1.2.01.04		EMPRESTIMOS A TERCEIROS	10.546.860,68 d	3.000,00	0,00	10.549.860,68 d
1.2.01.04.01		EMPRESTIMOS A TERCEIROS	10.546.860,68 d	3.000,00	0,00	10.549.860,68 d
1.2.02		INVESTIMENTOS	1.917.056,95 d	0,00	0,00	1.917.056,95 d
1.2.02.01		IMOBILIZACOES FINANCEIRAS	1.917.056,95 d	0,00	0,00	1.917.056,95 d
1.2.02.01.01		PARTICIPACOES EM OUTRAS EMPRESAS	1.917.056,95 d	0,00	0,00	1.917.056,95 d
1.2.03		IMOBILIZADO	20.586,85 d	0,00	763,65	19.823,20 d
1.2.03.01		IMOBILIZADO	20.586,85 d	0,00	763,65	19.823,20 d
1.2.03.01.01		BENS IMOVEIS	13.939.287,51 d	0,00	0,00	13.939.287,51 d
1.2.03.01.02		DEPRECIACAO ACUMULADA	(16.681.268,97) c	0,00	763,65	(16.682.032,62) c
1.2.03.01.03		IMOBILIZADO EM ANDAMENTO	276.221,39 d	0,00	0,00	276.221,39 d
1.2.03.01.04		IMOBILIZADO AJUSTADO	2.486.346,92 d	0,00	0,00	2.486.346,92 d
1.2.04		INTANGIVEL	14.618.740,37 d	0,00	0,00	14.618.740,37 d
1.2.04.01		ATIVO INTANGIVEL	14.618.740,37 d	0,00	0,00	14.618.740,37 d
1.2.04.01.01		ATIVO INTANGIVEL	14.618.740,37 d	0,00	0,00	14.618.740,37 d

PETRONUNES TRANSP REV RET DERIV PETROLEO LTDA - CONSOLIDADO

Folha 2

Insc. Junta Comercial 42200536316 CNPJ 75.790.493/0001-00

26/10/2023 14:49

Balancete Sintético - Período de 01/08/2023 a 31/08/2023

Classificação	Red	Conta	Saldo Anterior	Débito	Crédito	Saldo Final
2		PASSIVO	39.652.702,99 c	13.239.363,92	15.033.323,31	41.446.662,38 c
2.1		PASSIVO CIRCULANTE	38.573.293,42 c	13.239.363,92	15.033.323,31	40.367.252,81 c
2.1.01		FORNECEDORES	24.104.069,80 c	7.621.998,78	7.505.374,63	23.987.445,65 c
2.1.01.02		FORNECEDORES	24.104.069,80 c	7.621.998,78	7.505.374,63	23.987.445,65 c
2.1.01.02.01		FORNECEDORES A PAGAR	24.104.069,80 c	7.621.998,78	7.505.374,63	23.987.445,65 c
2.1.02		EMPRESTIMOS E FINANCIAMENTOS	9.529.284,36 c	12.000,00	0,00	9.517.284,36 c
2.1.02.01		EMPRESTIMOS E FINANCIAMENTOS	9.529.284,36 c	12.000,00	0,00	9.517.284,36 c
2.1.02.01.01		BANCOS	1.249.775,18 c	0,00	0,00	1.249.775,18 c
2.1.02.01.03		EMPRESTIMOS CAPITAL DE GIRO CP	7.900.250,60 c	12.000,00	0,00	7.888.250,60 c
2.1.02.01.04		INVESTIMENTOS E FINANCIAMENTOS CP	379.258,58 c	0,00	0,00	379.258,58 c
2.1.03		ADIANTAMENTOS DE CLIENTES	30.789,25 c	84.052,68	69.669,77	16.406,34 c
2.1.03.01		ADIANTAMENTOS DE CLIENTES	30.789,25 c	84.052,68	69.669,77	16.406,34 c
2.1.03.01.01		ADIANTAMENTOS DE CLIENTES	30.789,25 c	84.052,68	69.669,77	16.406,34 c
2.1.04		OBRIGACOES FISCAIS	735,32 c	800,50	800,49	735,31 c
2.1.04.01		OBRIGACOES FISCAIS	735,32 c	800,50	800,49	735,31 c
2.1.04.01.01		IMPOSTOS E TAXAS	735,32 c	800,50	800,49	735,31 c
2.1.05		OBRIGACOES SOCIAIS TRABALHISTAS	601.683,11 c	98.434,13	112.225,38	615.474,36 c
2.1.05.01		OBRIGACOES SOCIAIS TRABALHISTAS	601.683,11 c	98.434,13	112.225,38	615.474,36 c
2.1.05.01.01		OBRIGACOES SOCIAIS TRABALHISTAS	601.683,11 c	98.434,13	112.225,38	615.474,36 c
2.1.07		ANTECIPACAO DE RECEBIVEIS	4.306.731,58 c	5.422.077,83	7.345.253,04	6.229.906,79 c
2.1.07.01		ANTECIPACAO DE RECEBIVEIS	4.306.731,58 c	5.422.077,83	7.345.253,04	6.229.906,79 c
2.1.07.01.01		DUPLICATAS DESCONTADAS	4.306.731,58 c	5.422.077,83	7.345.253,04	6.229.906,79 c
2.2		PASSIVO NAO CIRCULANTE	10.470.109,75 c	0,00	0,00	10.470.109,75 c
2.2.01		EXIGIVEL A LONGO PRAZO	10.470.109,75 c	0,00	0,00	10.470.109,75 c
2.2.01.01		EMPRESTIMOS E FINANCIAMENTOS	8.345.591,46 c	0,00	0,00	8.345.591,46 c
2.2.01.01.01		EMPRESTIMOS CAPITAL DE GIRO LP	7.528.717,77 c	0,00	0,00	7.528.717,77 c
2.2.01.01.02		INVESTIMENTOS E FINANCIAMENTOS LP	679.679,51 c	0,00	0,00	679.679,51 c
2.2.01.01.04		EMPRESTIMOS A TERCEIROS	137.194,18 c	0,00	0,00	137.194,18 c
2.2.01.02		DIVIDAS TRIBUTARIAS	2.124.518,29 c	0,00	0,00	2.124.518,29 c
2.2.01.02.01		DIVIDAS TRIBUTARIAS	2.124.518,29 c	0,00	0,00	2.124.518,29 c
2.3		PATRIMONIO LIQUIDO	(9.390.700,18) d	0,00	0,00	(9.390.700,18) d
2.3.01		CAPITAL SOCIAL E RESERVAS	18.001.133,15 c	0,00	0,00	18.001.133,15 c
2.3.01.01		CAPITAL SOCIAL	969.491,00 c	0,00	0,00	969.491,00 c
2.3.01.01.01		CAPITAL SOCIAL REALIZADO	969.491,00 c	0,00	0,00	969.491,00 c
2.3.01.02		RESERVAS	45.295,23 c	0,00	0,00	45.295,23 c
2.3.01.02.01		RESERVAS DE CAPITAL	45.295,23 c	0,00	0,00	45.295,23 c
2.3.01.03		AJUSTES DE AVALIACOES PATRIMONIAIS	16.986.346,92 c	0,00	0,00	16.986.346,92 c
2.3.01.03.01		AJUSTES DE AVALIACOES PATRIMONIAIS	16.986.346,92 c	0,00	0,00	16.986.346,92 c
2.3.02		RESULTADOS ACUMULADOS	(27.391.833,33) d	0,00	0,00	(27.391.833,33) d
2.3.02.01		LUCROS OU PREJUIZOS ACUMULADOS	(27.391.833,33) d	0,00	0,00	(27.391.833,33) d
2.3.02.01.01		LUCROS OU PREJUIZOS ACUMULADOS	(27.391.833,33) d	0,00	0,00	(27.391.833,33) d

PETRONUNES TRANSP REV RET DERIV PETROLEO LTDA - CONSOLIDADO

Folha 3

Insc. Junta Comercial 42200536316 CNPJ 75.790.493/0001-00

26/10/2023 14:49

Balancete Sintético - Período de 01/08/2023 a 31/08/2023

Classificação	Red	Conta	Saldo Anterior	Débito	Crédito	Saldo Final
3		RECEITAS	46.314.999,79 c	16.882,63	7.794.579,04	54.092.696,20 c
3.1		RECEITAS OPERACIONAIS	46.314.999,79 c	16.882,63	7.794.579,04	54.092.696,20 c
3.1.01		RECEITAS COM VENDAS	46.314.999,79 c	16.882,63	7.794.579,04	54.092.696,20 c
3.1.01.01		RECEITAS COM VENDAS DE PRODUTOS	46.767.135,05 c	0,00	7.794.579,04	54.561.714,09 c
3.1.01.01.01		RECEITAS COM VENDAS DE MERCADORIA	46.767.135,05 c	0,00	7.794.579,04	54.561.714,09 c
3.1.01.02		RECEITAS COM SERVICOS	1.050,00 c	0,00	0,00	1.050,00 c
3.1.01.02.01		RECEITAS COM VENDAS DE SERVICOS	1.050,00 c	0,00	0,00	1.050,00 c
3.1.01.03		DEDUCOES DA RECEITA COM VENDAS	(448.910,62) d	16.882,63	0,00	(465.793,25) d
3.1.01.03.01		DEVOLUCOES DESCONTOS E ABATIMENT	(448.910,62) d	16.882,63	0,00	(465.793,25) d
3.1.01.04		DEDUCOES DA RECEITA	(4.274,64) d	0,00	0,00	(4.274,64) d
3.1.01.04.01		TRIBUTOS E CONTRIBUICOES SOBRE VEN	(4.274,64) d	0,00	0,00	(4.274,64) d

PETRONUNES TRANSP REV RET DERIV PETROLEO LTDA - CONSOLIDADO

Folha 4

Insc. Junta Comercial 42200536316 CNPJ 75.790.493/0001-00

26/10/2023 14:49

Balancete Sintético - Período de 01/08/2023 a 31/08/2023

Classificação	Red	Conta	Saldo Anterior	Débito	Crédito	Saldo Final
4		CUSTOS E DESPESAS	46.431.300,59 d	7.696.041,48	33.071,11	54.094.270,96 d
4.1		CUSTOS	43.409.826,36 d	7.202.779,90	15.158,17	50.597.448,09 d
4.1.01		CUSTOS OPERACIONAIS	43.409.826,36 d	7.202.779,90	15.158,17	50.597.448,09 d
4.1.01.01		CUSTOS DE MERCADORIAS VENDIDAS	43.409.826,36 d	7.202.779,90	15.158,17	50.597.448,09 d
4.1.01.01.01		CUSTOS DE MERCADORIAS VENDIDAS	43.409.826,36 d	7.202.779,90	15.158,17	50.597.448,09 d
4.2		DESPESAS	2.604.396,22 d	411.802,93	11.704,89	3.004.494,26 d
4.2.01		DESPESAS OPERACIONAIS	2.604.396,22 d	411.802,93	11.704,89	3.004.494,26 d
4.2.01.01		DESPESAS ADMINISTRATIVAS	602.649,53 d	86.077,39	79,70	688.647,22 d
4.2.01.01.01		DESPESAS ADMINISTRATIVAS	602.649,53 d	86.077,39	79,70	688.647,22 d
4.2.01.02		DESPESA COMERCIAL DIESEL	142.837,60 d	25.471,65	0,00	168.309,25 d
4.2.01.02.01		DESPESA COMERCIAL DIESEL	142.837,60 d	25.471,65	0,00	168.309,25 d
4.2.01.03		DESPESA LOGISTICA	964.625,76 d	143.623,98	0,00	1.108.249,74 d
4.2.01.03.01		DESPESA LOGISTICA	964.625,76 d	143.623,98	0,00	1.108.249,74 d
4.2.01.04		DESPESA MANUTENCAO	100.556,26 d	24.562,97	0,00	125.119,23 d
4.2.01.04.01		DESPESA MANUTENCAO	100.556,26 d	24.562,97	0,00	125.119,23 d
4.2.01.05		DESPESAS TRABALHISTAS	793.727,07 d	132.066,94	11.625,19	914.168,82 d
4.2.01.05.01		DESPESAS TRABALHISTAS	793.727,07 d	132.066,94	11.625,19	914.168,82 d
4.6		RECEITAS FINANCEIRAS	(23.718,47) c	0,00	3.047,30	(26.765,77) c
4.6.01		RECEITAS FINANCEIRAS	(23.718,47) c	0,00	3.047,30	(26.765,77) c
4.6.01.01		RECEITAS FINANCEIRAS	(23.718,47) c	0,00	3.047,30	(26.765,77) c
4.6.01.01.01		RECEITAS FINANCEIRAS	(23.718,47) c	0,00	3.047,30	(26.765,77) c
4.7		DESPESAS FINANCEIRAS	300.006,61 d	62.406,65	0,00	362.413,26 d
4.7.01		DESPESAS FINANCEIRAS	300.006,61 d	62.406,65	0,00	362.413,26 d
4.7.01.01		DESPESAS FINANCEIRAS	300.006,61 d	62.406,65	0,00	362.413,26 d
4.7.01.01.01		DESPESAS FINANCEIRAS	300.006,61 d	62.406,65	0,00	362.413,26 d
4.8		OUTRAS RECEITAS/DESPESAS	140.789,87 d	19.052,00	3.160,75	156.681,12 d
4.8.01		OUTRAS RECEITAS/DESPESAS	140.789,87 d	19.052,00	3.160,75	156.681,12 d
4.8.01.01		OUTRAS RECEITAS/DESPESAS	140.789,87 d	19.052,00	3.160,75	156.681,12 d
4.8.01.01.01		OUTRAS RECEITAS/DESPESAS	140.789,87 d	19.052,00	3.160,75	156.681,12 d
Conta			Saldo Anterior	Débito	Crédito	Saldo Final
ATIVO			39.536.402,19	25.885.812,10	23.977.126,67	41.445.087,62
PASSIVO			39.652.702,99	13.239.363,92	15.033.323,31	41.446.662,38
RECEITAS			46.314.999,79	16.882,63	7.794.579,04	54.092.696,20
CUSTOS E DESPESAS			46.431.300,59	7.696.041,48	33.071,11	54.094.270,96
Resultado do Período			114.726,04			
Resultado Acumulado			(1.574,76)			

ARGEMIRO ANTONIO
NUNES:00872849953

Assinado de forma digital por
ARGEMIRO ANTONIO
NUNES:00872849953
Dados: 2023.10.26 14:55:13 -03'00'

JOAO ROBERTO
TAVARES:03636752995

Assinado de forma digital por JOAO
ROBERTO TAVARES:03636752995
Dados: 2023.10.26 14:55:34 -03'00'

ARGEMIRO ANTONIO NUNES
Administrador
CPF: 00872849953
RG: 174685

JOAO ROBERTO TAVARES
Contador
CPF: 03636752995
RG: 4258011