

**EXMO(A) SR(A) DR(A) JUIZ(ÍZA) DE DIREITO DA 1ª VARA DA COMARCA DE URUSSANGA – SC**

**Processo: 000650-15.2019.8.24.0078**

**Tipo: Recuperação Judicial**

**Autores: *Claumann Fabricação de Esquadrias e Pets Indústria e Comércio de Esquadrias Eireli EPP.***

**GLADIUS CONSULTORIA E GESTÃO EMPRESARIAL S/S LTDA**, neste ato representada por seu administrador, ***Agenor Daufenbach Júnior, Administrador Judicial*** no processo de **RECUPERAÇÃO JUDICIAL** de ***Claumann Fabricação de Esquadrias e Pets Indústria e Comércio de Esquadrias Eireli EPP***, vem, respeitosamente, a presença de V. Exa., informar e ao final requerer o que segue:

Visando dar efetividade ao art. 22, II, “c” da Lei 11.101/2005, vem esta administração judicial apresentar:

***RELATÓRIO MENSAL DAS ATIVIDADES DAS DEVEDORAS***

Como forma de monitoramento de suas atividades e intensidade de continuação de produção, elaboram-se relatórios relativos ao faturamento mensal, indicadores financeiros, número de funcionários ligados as empresas autoras bem como o valor total do endividamento na Recuperação Judicial.

Desta feita, além dos dados industriais informados nesta peça, traz-se anexo os Balancetes contábeis do mês de **Junho/2020**, subscritos pelos diretores da recuperanda bem como pelo contador das mesmas.

Com relação ao andamento processual, informamos que disponibilizamos em nosso site uma planilha de acompanhamento que pode ser consultada através do link: (<http://gladiusconsultoria.com.br/processo/claumann-fabricacao-de-esquadrias-eireli-pets-industria-e-comercio-de-esquadrias-eireli-epp-112>).

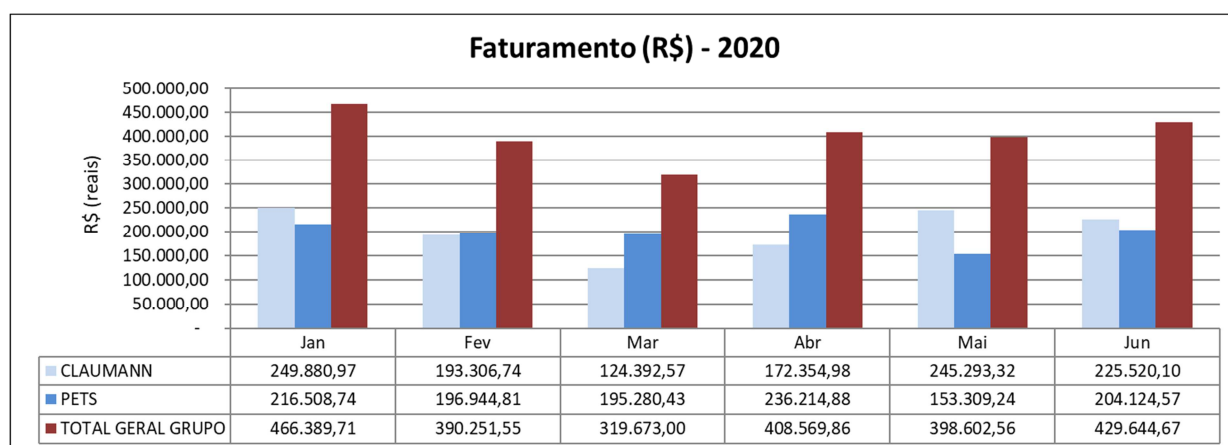
## 1 - DO INFORME DAS ATIVIDADES DAS RECUPERANDAS

Como relatado na inicial, a recuperanda Claumann atua na realização de pinturas eletrostáticas em alumínio e ferro. Para isso, a empresa possui 03 linhas de pinturas, sendo 02 automáticas e 01 manual. São realizados pré-tratamentos dos produtos e testes laboratoriais diários baseados nas normas da ABNT NBR 14.125 que garantem a qualidade da pintura e garantia por 05 anos.

A recuperanda Pets, apesar de ter iniciado seu trabalho com uma cabine de pintura e estufa de cura produzida artesanalmente, ela prosperou e evoluiu sua atuação para o ramo de pinturas de derivados de produtos metalúrgicos, como expositores entre outros, e para o ramo de galvanoplastia, com zincagem e cromagem em ferro. Hoje a recuperanda Pets trabalha somente com pintura eletrostática em alumínio.

### 1.1 – Dos Indicadores Financeiros e Indicadores contábeis de liquidez e variação patrimonial:

O faturamento das recuperandas atingiram, no mês de **Junho/2020**, o valor de **R\$ 429.644,67**:

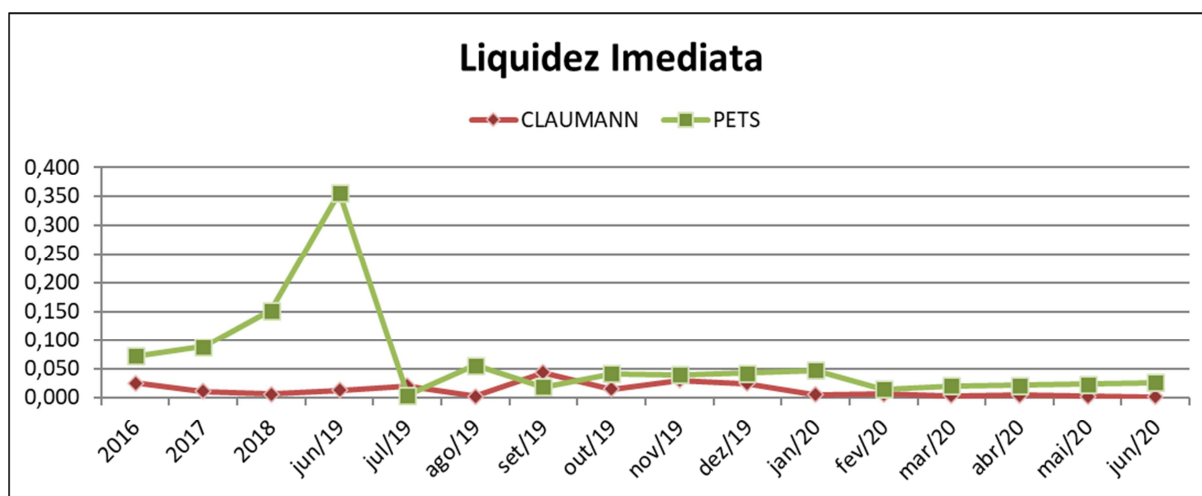


Os indicadores contábeis de liquidez têm por objetivo medir a capacidade da empresa em liquidar com seus compromissos a curto prazo e demonstram o índice de sua solvência geral. Estes índices demonstram quanto a empresa possui disponível para cada R\$ 1,00 de compromissos assumidos.

## Liquidez Imediata

Este índice relaciona o Disponível e o Passivo Circulante (obrigações de curto prazo). Ou seja, ele demonstra quantos reais para cada R\$ 1,00 das obrigações de até 12 meses a empresa consegue liquidar com os recursos que consegue transformar em dinheiro imediatamente.

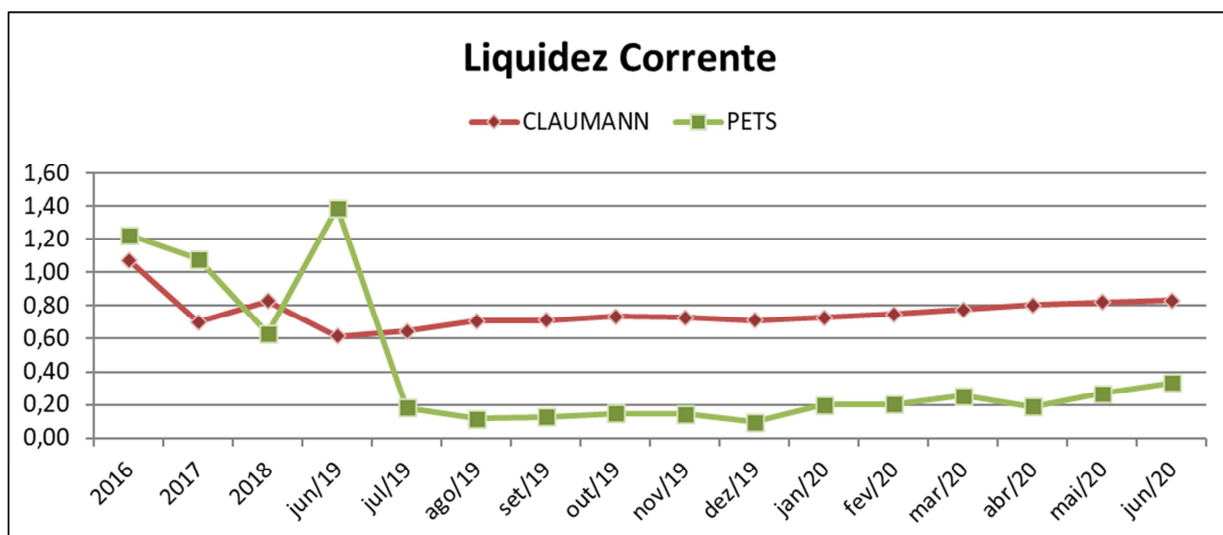
Pode-se visualizar nos gráficos abaixo as representações dos comportamentos destes índices dos últimos anos até o período atual das empresas autoras:



## Liquidez Corrente

Este índice compara o Ativo Circulante e o Passivo Circulante. Demonstra quanto das disponibilidades, bens ou direitos de curto prazo a empresa possui para quitar cada R\$ 1,00 de suas obrigações de curto prazo.

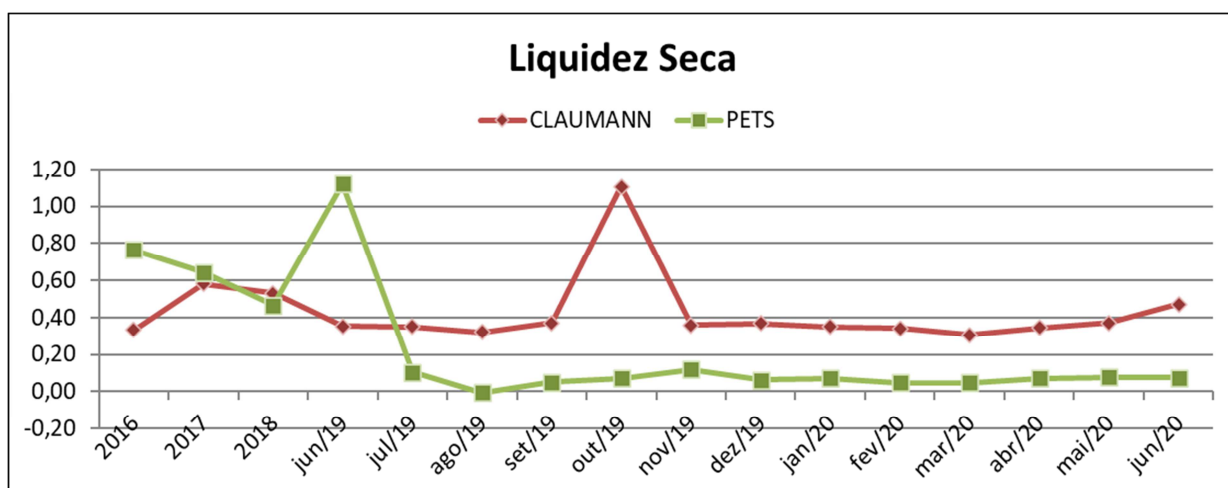
Conclui-se pela evolução do índice no gráfico abaixo, com as representações dos comportamentos deste nos últimos exercícios.



### Liquidez Seca

Este índice demonstra quantos a empresa tem de bens e direitos de curto prazo para cada R\$ 1,00 de obrigação, também de curto prazo, sem considerar o valor de seus estoques, uma vez que este não possui uma data definida para se liquidar.

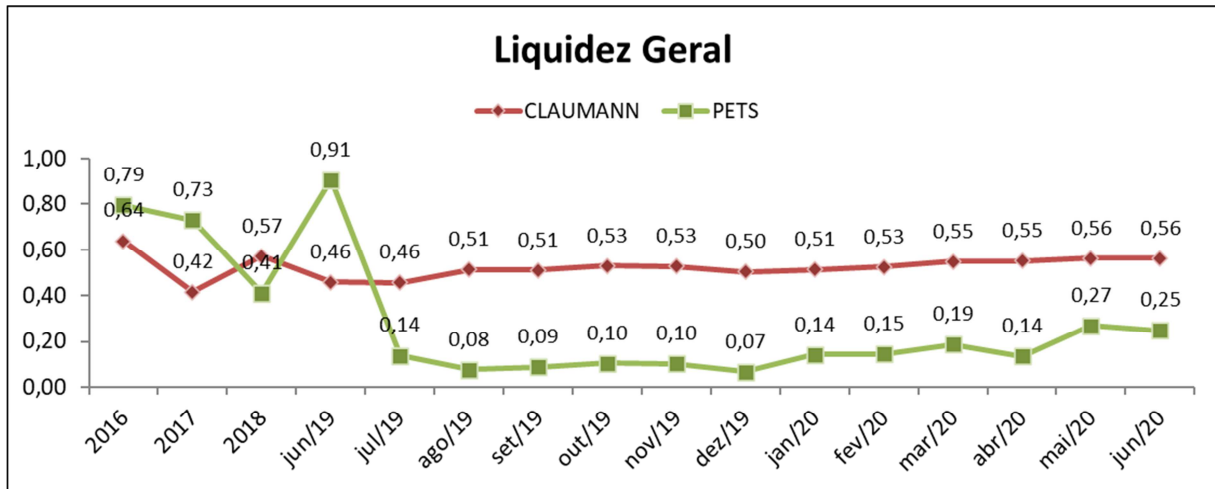
Assim é a evolução destes índices nos últimos períodos:



### Liquidez Geral

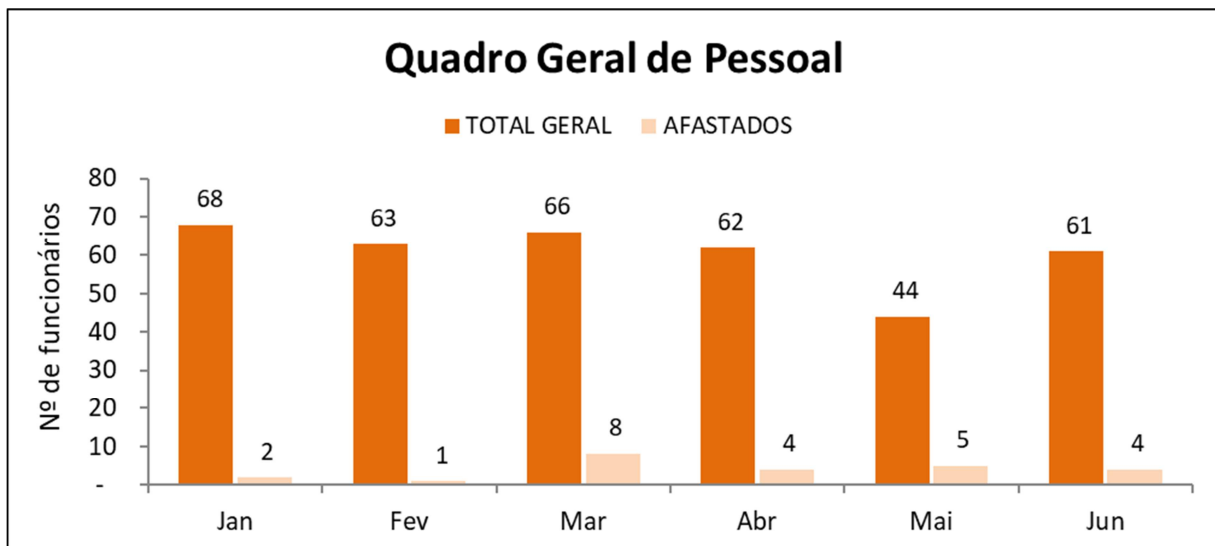
Este índice confronta todos os bens, direitos e obrigações de curto e longo prazo, e demonstra quantos, para cada R\$ 1,00 a empresa conseguirá honrar com seus compromissos.

Graficamente:



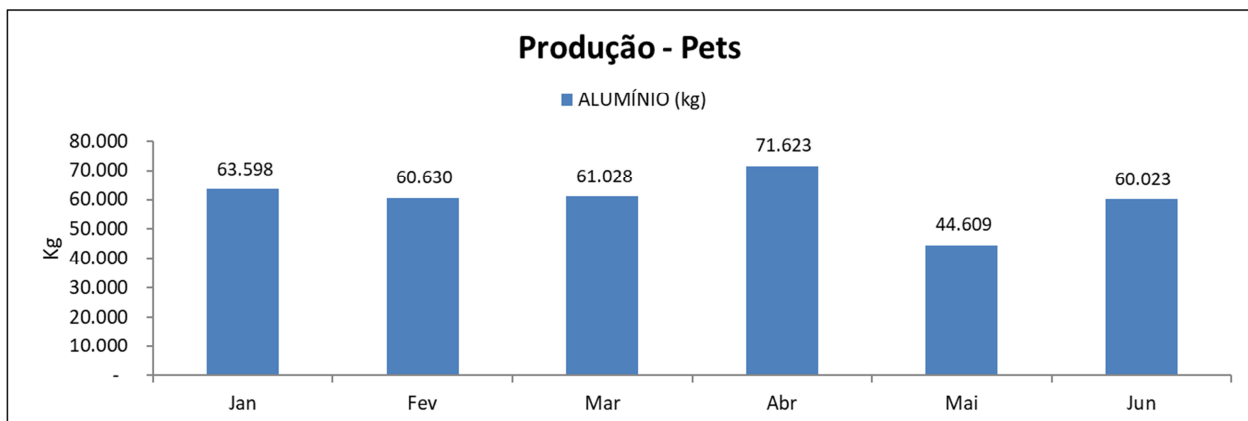
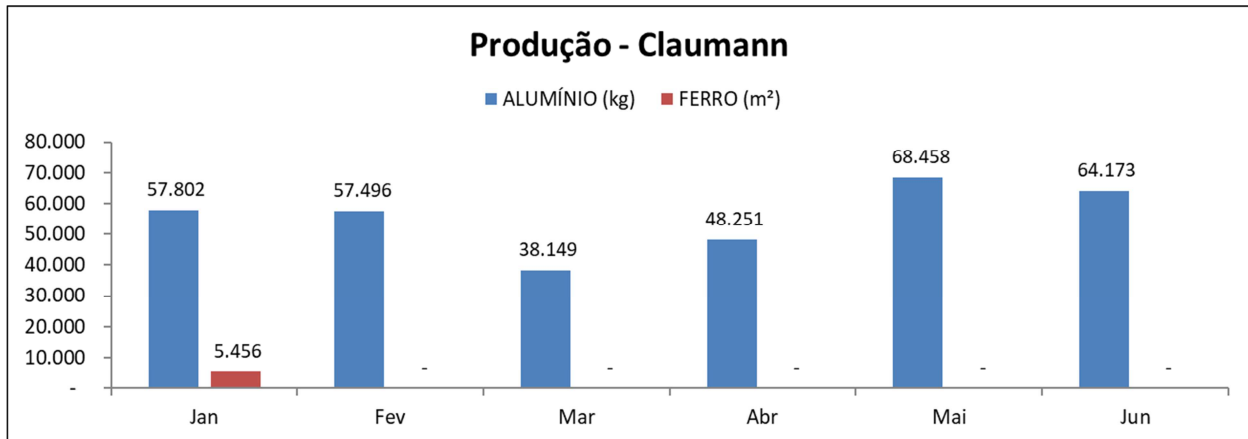
## 1.2- Da composição do quadro de funcionários consolidados

O quadro de funcionários é composto por profissionais atuantes na área Administrativa e na Produção, chegando a um total de **61 funcionários ligados** as recuperandas no mês corrente, sendo que **04 encontram-se afastados**. Desta forma, segue abaixo sua representação gráfica.



### 1.3 – Dos Dados de Produção

Como já citado anteriormente, as empresas prestam serviços nas áreas de pinturas eletrostáticas e pinturas de derivados de produtos metalúrgicos. Graficamente a suas produções mensais:



## 2 – Do Passivo sujeito a Recuperação Judicial

As recuperandas juntaram aos autos a Lista de Credores (*Evento 24, OUT2 e OUT3*), de acordo com **art. 51, III, da Lei 11.101/2005**.

Após a análise das habilitações e impugnações administrativas, esta administração judicial apresentou a Relação de Credores do Administrador Judicial (*Evento 55, OUT2*) conforme o **art. 7º, § 2º da Lei 11.101/2005**.

O total habilitado na recuperação da empresa encontra-se conforme descrito abaixo:

| TOTAL RECUPERAÇÃO JUDICIAL - CLAUMANN E PETS |                  |                  |
|--|------------------|------------------|
| NATUREZA DO CRÉDITO                          | VALOR TOTAL      | % DO VALOR TOTAL |
| CLASSE I - CRÉDITOS TRABALHISTAS             | R\$ 72.956,33    | 1,85%            |
| CLASSE II - CRÉDITOS COM GARANTIA REAL       | R\$ 1.400.514,95 | 35,57%           |
| CLASSE III - CRÉDITOS QUIROGRAFÁRIOS         | R\$ 2.383.292,05 | 60,53%           |
| CLASSE IV - CRÉDITOS ME/EPP                  | R\$ 80.690,60    | 2,05%            |
| <b>TOTAL GERAL : R\$ 3.937.453,93 100%</b>   |                  |                  |

As informações aqui reproduzidas foram trazidas por relatórios da recuperanda, em seus respectivos setores.

Sobre as informações contábeis, seguem anexo, e fazem parte da presente peça, os balancetes ofertados pelo setor competente.

Frente ao exposto, vem esta administração judicial, **REQUERER** juntada *Relatório Mensal das Atividades da Devedora*, cumprindo assim o art. 22, II, "c" da Lei 11.101/2005, **bem como dos documentos que a acompanham**, quais sejam:

- ✓ Balancetes Contábeis de **Junho/2020**;

Termos em que,  
Pede deferimento,

Urussanga - SC, 20 de Agosto de 2020.

  
**GLADIUS CONSULTORIA E GESTÃO EMPRESARIAL S/S LTDA**  
**Agenor Daufenbach Júnior**  
**Adm. Judicial** CRA/SC 6410 – OAB/SC 32.401

**BALANCETE**

| Código     | Classificação    | Descrição da conta                                  | Saldo Anterior       | Débito               | Crédito              | Saldo Atual          |
|------------|------------------|---|----------------------|----------------------|----------------------|----------------------|
| <b>2</b>   | <b>1</b>         | <b>ATIVO</b>  |                      |                      |                      |                      |
| <b>3</b>   | <b>1.1</b>       | <b>CIRCULANTE</b>                                   | <b>6.087.546,36D</b> | <b>11.269.135,81</b> | <b>10.838.783,01</b> | <b>6.517.899,16D</b> |
| <b>4</b>   | <b>1.1.01</b>    | <b>DISPONIVEL</b>                                   | <b>2.530.090,48D</b> | <b>11.266.734,62</b> | <b>10.680.851,68</b> | <b>3.115.973,42D</b> |
| <b>5</b>   | <b>1.1.01.01</b> | <b>CAIXA</b>  | <b>86.627,21D</b>    | <b>1.726.151,05</b>  | <b>1.818.997,27</b>  | <b>6.219,01C</b>     |
| 6          | 1.1.01.01.001    | Caixa   | 85.108,34D           | 300.576,84           | 383.261,10           | 2.424,08D            |
| <b>8</b>   | <b>1.1.01.02</b> | <b>BANCOS CONTA MOVIMENTO</b>                       | <b>0,00</b>          | <b>1.425.574,21</b>  | <b>1.435.736,17</b>  | <b>10.161,96C</b>    |
| 9          | 1.1.01.02.001    | Itaú  | 0,00                 | 3.664,13             | 3.660,00             | 4,13D                |
| 10         | 1.1.01.02.002    | Banco do Brasil                                     | 0,00                 | 34.855,20            | 17.582,51            | 17.272,69D           |
| 11         | 1.1.01.02.003    | Sicoob  | 0,00                 | 1.387.054,88         | 1.414.493,66         | 27.438,78C           |
| <b>12</b>  | <b>1.1.01.03</b> | <b>APLIC DE LIQ IMEDIATA</b>                        | <b>715,21D</b>       | <b>0,00</b>          | <b>0,00</b>          | <b>715,21D</b>       |
| 15         | 1.1.01.03.003    | Brasilprev  | 615,21D              | 0,00                 | 0,00                 | 615,21D              |
| 3817       | 1.1.01.03.009    | SICOBOCAP   | 100,00D              | 0,00                 | 0,00                 | 100,00D              |
| <b>16</b>  | <b>1.1.01.04</b> | <b>BANCO C/ VINCULADA</b>                           | <b>803,66D</b>       | <b>0,00</b>          | <b>0,00</b>          | <b>803,66D</b>       |
| 2800       | 1.1.01.04.001    | Banco Itaú - 02040-6                                | 803,66D              | 0,00                 | 0,00                 | 803,66D              |
| <b>19</b>  | <b>1.1.02</b>    | <b>CREDITOS</b>                                     | <b>1.218.698,02D</b> | <b>2.230.907,02</b>  | <b>1.996.025,43</b>  | <b>1.453.579,61D</b> |
| <b>20</b>  | <b>1.1.02.01</b> | <b>CLIENTES</b>                                     | <b>119.115,42D</b>   | <b>837.160,48</b>    | <b>704.595,63</b>    | <b>251.680,27D</b>   |
| 3733       | 1.1.02.01.001    | AL 13 SOLUCOES EM ALUMINIO LTDA - EPP               | 12.066,20D           | 64.068,66            | 55.778,22            | 20.356,64D           |
| 762        | 1.1.02.01.001    | ALUMASA IND. DE PLASTICO E ALUMINIO LTDA            | 1.350,00D            | 19.203,67            | 18.598,07            | 1.955,60D            |
| 3843       | 1.1.02.01.001    | ALUMIDEX ESQUADRIAS DE ALUMINIO E VIDROS LTDA - EPP | 4.313,51D            | 2.507,44             | 4.371,02             | 2.449,93D            |
| 3955       | 1.1.02.01.001    | ALUMINIO SANTA CATARINA LTDA                        | 10.573,77D           | 37.246,44            | 38.732,49            | 9.087,72D            |
| 757        | 1.1.02.01.001    | ALUMINIOS E VIDROS TUBARAO LTDA ME                  | 4,23D                | 0,00                 | 4,23                 | 0,00                 |
| 4165       | 1.1.02.01.001    | ALUPLAST COMERCIO DE ALUMINIOS LTDA                 | 0,00                 | 1.190,86             | 611,64               | 579,22D              |
| 4198       | 1.1.02.01.001    | AMANCIO ESQUADRIAS DE ALUMINIO EIRELI               | 0,00                 | 1.606,95             | 1.103,40             | 503,55D              |
| 946        | 1.1.02.01.001    | BBA SISTEMAS DE ENVORACAMENTO LTDA- EPP             | 9.674,12D            | 141.409,64           | 133.193,29           | 17.890,47D           |
| 975        | 1.1.02.01.001    | COCAL ALUMINIOS LTDA ME                             | 1.536,36D            | 2.390,59             | 3.648,57             | 278,38D              |
| 3605       | 1.1.02.01.001    | CODERPLAST REPRESENTACOES COM. LTDA                 | 22.019,78D           | 37.825,41            | 52.228,56            | 7.616,63D            |
| 773        | 1.1.02.01.001    | DEA FAB. DE ARTEF. ALUM. ACO LTDA ME                | 562,00D              | 0,00                 | 0,00                 | 562,00D              |
| 4052       | 1.1.02.01.001    | DESBRAVADOR VIDROS EIRELI                           | 503,00D              | 1.601,41             | 1.440,73             | 663,68D              |
| 778        | 1.1.02.01.001    | GF ESQUADRIAS DE ALUMINIO LTDA                      | 4.094,77D            | 6.551,04             | 9.806,54             | 839,27D              |
| 4064       | 1.1.02.01.001    | GF INDUSTRIA E MANUTENCAO EM ESQUADRIAS DE ALUMIN.  | 0,00                 | 8.215,88             | 0,00                 | 8.215,88D            |
| 3796       | 1.1.02.01.001    | GOEDERT LTDA  | 12.884,00D           | 20.208,32            | 20.095,49            | 12.996,83D           |
| 4199       | 1.1.02.01.001    | HANDLER COMERCIO DE ALUMINIO LTDA                   | 0,00                 | 7.529,99             | 0,00                 | 7.529,99D            |
| 4164       | 1.1.02.01.001    | HYDRO EXTRUSION BRASIL S/A                          | 0,00                 | 72.800,70            | 35.228,46            | 37.572,24D           |
| 3594       | 1.1.02.01.001    | JOSE RICARDO LATRONICO EPP                          | 81,33D               | 4.220,75             | 2.259,08             | 2.043,00D            |
| 2695       | 1.1.02.01.001    | KR DISTRIBUIDORA DE ALUMINIO LTDA - ME              | 11.706,16D           | 48.801,92            | 46.181,26            | 14.326,82D           |
| 921        | 1.1.02.01.001    | PAVA ALUMINIO LTDA ME                               | 509,26D              | 174,34               | 682,60               | 0,00                 |
| 761        | 1.1.02.01.001    | PAVA COM. ACES. P/ MADEIRA E ALUMINIO LT            | 5.408,02D            | 18.615,55            | 20.386,86            | 3.636,71D            |
| 3850       | 1.1.02.01.001    | PERFEITA ESTRUTURAS METALICAS E CONST. LTDA         | 8.988,23D            | 90.363,34            | 77.199,70            | 22.151,87D           |
| 3711       | 1.1.02.01.001    | SALVER CONSTRUTORA E INCORPORADORA LTDA             | 11.278,29D           | 205.798,32           | 146.715,31           | 70.361,30D           |
| 2802       | 1.1.02.01.001    | SERRALHERIA ALUMIVILLE LTDA ME                      | 150,01D              | 456,19               | 606,20               | 0,00                 |
| 4152       | 1.1.02.01.001    | VCF ADM DE IMOVEIS LTDA                             | 1.413,38D            | 0,00                 | 1.413,38             | 0,00                 |
| 760        | 1.1.02.01.001    | WOLFRE DISTRIBUIDORA DE ALUMINIO LTDA ME            | 0,00                 | 44.373,07            | 34.310,53            | 10.062,54D           |
| <b>23</b>  | <b>1.1.02.03</b> | <b>( - ) DUPLICATAS DESCONTADAS</b>                 | <b>104.337,73C</b>   | <b>443.382,77</b>    | <b>335.790,54</b>    | <b>3.254,50D</b>     |
| 4099       | 1.1.02.03.003    | (-) Desconto Factoring                              | 104.337,73C          | 443.382,77           | 335.790,54           | 3.254,50D            |
| <b>41</b>  | <b>1.1.02.08</b> | <b>IMPOSTOS E CONTR A RECUPERAR</b>                 | <b>1.120.743,85D</b> | <b>97.166,26</b>     | <b>72.081,79</b>     | <b>1.145.828,32D</b> |
| 44         | 1.1.02.08.003    | ICMS a Recuperar                                    | 715.976,52D          | 60.584,54            | 71.692,31            | 704.868,75D          |
| 45         | 1.1.02.08.004    | IPÍ a Recuperar                                     | 404.767,33D          | 36.581,72            | 389,48               | 440.959,57D          |
| <b>60</b>  | <b>1.1.02.10</b> | <b>ADIANTAMENTOS</b>                                | <b>79.791,43D</b>    | <b>853.197,51</b>    | <b>883.557,47</b>    | <b>49.431,47D</b>    |
| 68         | 1.1.02.10.008    | Adiantamentos a Fornecedores                        | 78.672,41D           | 853.177,71           | 883.557,47           | 48.292,65D           |
| 70         | 1.1.02.10.010    | Adiantamentos                                       | 1.119,02D            | 19,80                | 0,00                 | 1.138,82D            |
| <b>73</b>  | <b>1.1.02.11</b> | <b>BENS EM PODER DE TERCEIROS</b>                   | <b>3.385,05D</b>     | <b>0,00</b>          | <b>0,00</b>          | <b>3.385,05D</b>     |
| 74         | 1.1.02.11.001    | Bens em Poder de Terceiros                          | 3.385,05D            | 0,00                 | 0,00                 | 3.385,05D            |
| <b>75</b>  | <b>1.1.03</b>    | <b>ESTOQUES</b>                                     | <b>1.216.306,45D</b> | <b>7.301.216,50</b>  | <b>6.865.828,98</b>  | <b>1.651.693,97D</b> |
| <b>76</b>  | <b>1.1.03.01</b> | <b>ESTOQUES</b>                                     | <b>1.216.306,45D</b> | <b>7.301.216,50</b>  | <b>6.865.828,98</b>  | <b>1.651.693,97D</b> |
| 77         | 1.1.03.01.001    | Materia - Prima                                     | 799.642,23D          | 1.072.112,35         | 755.097,34           | 1.116.657,24D        |
| 90         | 1.1.03.01.014    | Estoque de Terceiros em nosso Poder                 | 416.664,22D          | 6.229.104,15         | 6.110.731,64         | 535.036,73D          |
| <b>107</b> | <b>1.1.06</b>    | <b>OPERAÇÕES C/ MERC DE TERCEIROS</b>               | <b>8.458,80D</b>     | <b>8.460,05</b>      | <b>0,00</b>          | <b>16.918,85D</b>    |
| <b>108</b> | <b>1.1.06.01</b> | <b>ENTRADA DE MERC EM CONSIGNAÇÃO</b>               | <b>8.458,80D</b>     | <b>8.460,05</b>      | <b>0,00</b>          | <b>16.918,85D</b>    |
| 109        | 1.1.06.01.001    | Mercadoria em Consignação                           | 8.458,80D            | 8.460,05             | 0,00                 | 16.918,85D           |
| <b>110</b> | <b>1.2</b>       | <b>NÃO-CIRCULANTE</b>                               | <b>3.557.455,88D</b> | <b>2.401,19</b>      | <b>157.931,33</b>    | <b>3.401.925,74D</b> |
| <b>111</b> | <b>1.2.01</b>    | <b>REALIZAVEL A LONGO PRAZO</b>                     | <b>48.969,40D</b>    | <b>0,00</b>          | <b>3.664,13</b>      | <b>45.305,27D</b>    |
| <b>112</b> | <b>1.2.01.01</b> | <b>INVESTIMENTOS A LONGO PRAZO</b>                  | <b>48.969,40D</b>    | <b>0,00</b>          | <b>3.664,13</b>      | <b>45.305,27D</b>    |
| 113        | 1.2.01.01.001    | Consórcio Carlessi Proposta 20360                   | 2.522,83D            | 0,00                 | 0,00                 | 2.522,83D            |

ROGERIO GIRON CLAUMANN  
 ADMINISTRADOR  
 CPF: 461.079.839-53

AGENOR RAMOS  
 CONTADOR Reg. no CRC - SC sob o No. 156034131/O-0  
 CPF: 895.496.199-15



**BALANCETE**

| Código     | Classificação    | Descrição da conta                        | Saldo Anterior       | Débito              | Crédito             | Saldo Atual          |
|------------|------------------|---|----------------------|---------------------|---------------------|----------------------|
| 114        | 1.2.01.01.002    | Consórcio Carlessi Proposta 20359         | 4.032,06D            | 0,00                | 0,00                | 4.032,06D            |
| 115        | 1.2.01.01.003    | Consórcio Carlessi Proposta 20348         | 297,50D              | 0,00                | 0,00                | 297,50D              |
| 2854       | 1.2.01.01.004    | Consórcio Carlessi Proposta 20347         | 297,50D              | 0,00                | 0,00                | 297,50D              |
| 2855       | 1.2.01.01.005    | Consórcio Carlessi Proposta 20346         | 297,50D              | 0,00                | 0,00                | 297,50D              |
| 2856       | 1.2.01.01.006    | Consórcio Carlessi Proposta 20345         | 4.665,36D            | 0,00                | 0,00                | 4.665,36D            |
| 2857       | 1.2.01.01.007    | Consórcio Carlessi Proposta 20344         | 297,50D              | 0,00                | 0,00                | 297,50D              |
| 2858       | 1.2.01.01.008    | Consórcio Carlessi Proposta 120095        | 13.812,33D           | 0,00                | 0,00                | 13.812,33D           |
| 2859       | 1.2.01.01.009    | Consórcio Carlessi Proposta 120090        | 2.271,38D            | 0,00                | 0,00                | 2.271,38D            |
| 2860       | 1.2.01.01.010    | Consórcio Carlessi Proposta 19947         | 9.789,83D            | 0,00                | 0,00                | 9.789,83D            |
| 2861       | 1.2.01.01.011    | Consórcio Carlessi Proposta 19947         | 297,50D              | 0,00                | 0,00                | 297,50D              |
| 3493       | 1.2.01.01.012    | BB Consorcio Sander                       | 1.000,91D            | 0,00                | 0,00                | 1.000,91D            |
| 2862       | 1.2.01.01.012    | Consórcio Carlessi Proposta 19946         | 297,50D              | 0,00                | 0,00                | 297,50D              |
| 3823       | 1.2.01.01.013    | Consórcio Itaú 3647001                    | 7.660,20D            | 0,00                | 3.664,13            | 3.996,07D            |
| 4061       | 1.2.01.01.014    | CONSÓRCIO BB MOTO XTZ 250 TENERE          | 1.429,50D            | 0,00                | 0,00                | 1.429,50D            |
| <b>143</b> | <b>1.2.02</b>    | <b>INVESTIMENTOS</b>                      |                      |                     |                     |                      |
| <b>144</b> | <b>1.2.02.01</b> | <b>PARTICIPAÇÕES EM OUTRAS SOCIEDADES</b> | <b>26.574,94D</b>    | <b>1.141,19</b>     | <b>0,00</b>         | <b>27.716,13D</b>    |
| 149        | 1.2.02.01.006    | Sicub - Cota de Capital                   | 26.574,94D           | 1.141,19            | 0,00                | 27.716,13D           |
| <b>157</b> | <b>1.2.03</b>    | <b>IMOBILIZADO</b>                        | <b>3.481.911,54D</b> | <b>1.260,00</b>     | <b>154.267,20</b>   | <b>3.328.904,34D</b> |
| <b>158</b> | <b>1.2.03.01</b> | <b>IMOVEIS</b>                            | <b>1.375.087,54D</b> | <b>0,00</b>         | <b>0,00</b>         | <b>1.375.087,54D</b> |
| 159        | 1.2.03.01.001    | Edificações                               | 1.325.017,14D        | 0,00                | 0,00                | 1.325.017,14D        |
| 161        | 1.2.03.01.003    | Terrenos                                  | 50.070,40D           | 0,00                | 0,00                | 50.070,40D           |
| <b>163</b> | <b>1.2.03.02</b> | <b>MAQUINAS E EQUIPAMENTOS</b>            | <b>2.598.588,09D</b> | <b>1.260,00</b>     | <b>0,00</b>         | <b>2.599.848,09D</b> |
| 164        | 1.2.03.02.001    | Maquinas e Equipamentos                   | 2.598.588,09D        | 1.260,00            | 0,00                | 2.599.848,09D        |
| <b>168</b> | <b>1.2.03.04</b> | <b>VEICULOS</b>                           | <b>703.446,52D</b>   | <b>0,00</b>         | <b>0,00</b>         | <b>703.446,52D</b>   |
| 169        | 1.2.03.04.001    | Consorcio Veiculos BB - Sander            | 1.554,81D            | 0,00                | 0,00                | 1.554,81D            |
| 170        | 1.2.03.04.002    | Veiculos                                  | 627.516,45D          | 0,00                | 0,00                | 627.516,45D          |
| 2779       | 1.2.03.04.003    | Consorcio Sponchiado                      | 74.375,26D           | 0,00                | 0,00                | 74.375,26D           |
| <b>171</b> | <b>1.2.03.05</b> | <b>MOVEIS E UTENSILIOS</b>                | <b>25.998,90D</b>    | <b>0,00</b>         | <b>0,00</b>         | <b>25.998,90D</b>    |
| 172        | 1.2.03.05.001    | Equip Processamento de Dados              | 22.202,90D           | 0,00                | 0,00                | 22.202,90D           |
| 173        | 1.2.03.05.002    | Movéis e Utensílios                       | 3.796,00D            | 0,00                | 0,00                | 3.796,00D            |
| <b>181</b> | <b>1.2.03.08</b> | <b>IMOBILIZAÇÕES EM ANDAMENTO</b>         | <b>956.736,75D</b>   | <b>0,00</b>         | <b>0,00</b>         | <b>956.736,75D</b>   |
| 184        | 1.2.03.08.003    | Imob em Andamento - Prod                  | 956.736,75D          | 0,00                | 0,00                | 956.736,75D          |
| <b>193</b> | <b>1.2.03.13</b> | <b>OUTRAS IMOBILIZAÇÕES</b>               | <b>5.380,00D</b>     | <b>0,00</b>         | <b>0,00</b>         | <b>5.380,00D</b>     |
| 2737       | 1.2.03.13.001    | Bens recebidos para demonstração          | 2.500,00D            | 0,00                | 0,00                | 2.500,00D            |
| 194        | 1.2.03.13.001    | Outras Imobilizações                      | 2.880,00D            | 0,00                | 0,00                | 2.880,00D            |
| <b>195</b> | <b>1.2.03.99</b> | <b>( - ) DEPRECIACAO ACUMULADA</b>        | <b>2.183.326,26C</b> | <b>0,00</b>         | <b>154.267,20</b>   | <b>2.337.593,46C</b> |
| 196        | 1.2.03.99.001    | ( - ) Edificações                         | 346.378,16C          | 0,00                | 21.995,04           | 368.373,20C          |
| 197        | 1.2.03.99.002    | ( - ) Maquinas e Equipamentos             | 1.643.777,82C        | 0,00                | 130.656,54          | 1.774.434,36C        |
| 199        | 1.2.03.99.004    | ( - ) Veiculos                            | 172.447,33C          | 0,00                | 0,00                | 172.447,33C          |
| 200        | 1.2.03.99.005    | ( - ) Equip Processamento Dados           | 5.269,65C            | 0,00                | 385,26              | 5.654,91C            |
| 201        | 1.2.03.99.006    | ( - ) Moveis e Utensílios                 | 2.110,38C            | 0,00                | 189,78              | 2.300,16C            |
| 211        | 1.2.03.99.016    | ( - ) Outras Imobilizações                | 13.342,92C           | 0,00                | 1.040,58            | 14.383,50C           |
| <b>217</b> | <b>2</b>         | <b>PASSIVO</b>                            | <b>6.087.546,36C</b> | <b>7.668.651,71</b> | <b>8.160.906,07</b> | <b>6.579.800,72C</b> |
| <b>218</b> | <b>2.1</b>       | <b>CIRCULANTE</b>                         | <b>3.557.988,16C</b> | <b>7.647.041,71</b> | <b>7.838.962,65</b> | <b>3.749.909,10C</b> |
| <b>219</b> | <b>2.1.01</b>    | <b>CIRCULANTE</b>                         | <b>3.557.988,16C</b> | <b>7.647.041,71</b> | <b>7.838.962,65</b> | <b>3.749.909,10C</b> |
| <b>220</b> | <b>2.1.01.01</b> | <b>FORNECEDORES</b>                       | <b>708.061,38C</b>   | <b>1.107.769,70</b> | <b>1.129.077,89</b> | <b>729.369,57C</b>   |
| 2557       | 2.1.01.01.001    | ADEXA INDUSTRIA E COMERCIO LTDA           | 72.256,50C           | 92.036,50           | 93.836,50           | 74.056,50C           |
| 903        | 2.1.01.01.001    | AKZO NOBEL LTDA                           | 5.529,01C            | 16.624,30           | 16.660,33           | 5.565,04C            |
| 4056       | 2.1.01.01.001    | ALIANCA TRANSPORTES RODOVIARIO LTDA       | 1.102,86C            | 3.052,84            | 1.949,98            | 0,00                 |
| 2948       | 2.1.01.01.001    | BUSCHLE & LEPPER S/A                      | 3.100,00C            | 19.629,00           | 19.629,00           | 3.100,00C            |
| 786        | 2.1.01.01.001    | COMPANHIA DE GAS DE SANTA CATARINA SCGAS  | 45.665,28C           | 161.254,29          | 180.460,29          | 64.811,28C           |
| 1875       | 2.1.01.01.001    | DUPLACAO - COMERCIO E SERVICOS PNEUMATIC  | 0,00                 | 208,00              | 3.945,60            | 3.737,60C            |
| 928        | 2.1.01.01.001    | ECOFAQ RESÍDUOS E TRANSPORTE LTDA -ME     | 2.016,72C            | 2.016,72            | 0,00                | 0,00                 |
| 846        | 2.1.01.01.001    | ERZINGER IND. MECANICA LTDA               | 1.073,77C            | 1.073,77            | 0,00                | 0,00                 |
| 904        | 2.1.01.01.001    | EXPRESSO 9002 TRANSPORTES LTDA EPP        | 83,36C               | 335,38              | 335,42              | 83,40C               |
| 1013       | 2.1.01.01.001    | FAB ARTEF LATEX ESTRELA - EPRISTINTA LTD  | 30.375,06C           | 498.796,21          | 498.796,22          | 30.375,07C           |
| 2927       | 2.1.01.01.001    | HIDRAMIX COMERCIO E RECUPERAÇÃO DE BOMBA  | 0,00                 | 719,56              | 1.135,56            | 416,00C              |
| 2980       | 2.1.01.01.001    | IKG QUIMICA E MET. LTDA                   | 592,67C              | 1.214,95            | 622,28              | 0,00                 |
| 1824       | 2.1.01.01.001    | INOX-TECH COMERCIO DE AÇOS INOXIDAVEIS L  | 1.175,61C            | 0,00                | 0,00                | 1.175,61C            |
| 905        | 2.1.01.01.001    | ISOCOAT TINTAS E VERNIZES LTDA            | 212.864,42C          | 248.265,18          | 248.265,18          | 212.864,42C          |
| 3726       | 2.1.01.01.001    | JULIANA CORREA & CIA LTDA ME              | 0,00                 | 1.433,33            | 5.602,00            | 4.168,67C            |
| 4131       | 2.1.01.01.001    | KENJI INDUSTRIA QUIMICA LTDA              | 6.381,53C            | 7.431,13            | 1.049,60            | 0,00                 |
| 979        | 2.1.01.01.001    | KHRONOS SEGURANCA PRIVADA LTDA            | 553,04C              | 2.939,26            | 2.882,42            | 496,20C              |
| 1726       | 2.1.01.01.001    | KHRONOS SERVIÇOS ESPECIALIZADOS LTDA      | 160,00C              | 220,00              | 60,00               | 0,00                 |
| 2925       | 2.1.01.01.001    | MARICEI DE MEDEIROS 85122785953           | 2.984,45C            | 8.672,43            | 6.582,08            | 894,10C              |

ROGERIO GIRON CLAUMANN  
 ADMINISTRADOR  
 CPF: 461.079.839-53

AGENOR RAMOS  
 CONTADOR Reg. no CRC - SC sob o No. 158023131/O-0  
 CPF: 895.496.199-15

BALANCETE

| Código     | Classificação    | Descrição da conta                          | Saldo Anterior       | Débito              | Crédito             | Saldo Atual          |
|------------|------------------|---|----------------------|---------------------|---------------------|----------------------|
| 3392       | 2.1.01.01.001    | METALURGICA ERBART LTDA                     | 2.701,13C            | 1.311,19            | 1.311,19            | 2.701,13C            |
| 3779       | 2.1.01.01.001    | PAUMAR S.A - INDUSTRIA E COMERCIO           | 302.268,46C          | 0,00                | 0,00                | 302.268,46C          |
| 863        | 2.1.01.01.001    | PETRONUNES TRANSP REV RET DERIV PETR LTD    | 9.270,00C            | 0,00                | 0,00                | 9.270,00C            |
| 1752       | 2.1.01.01.001    | PROPEQ PRODUTOS QUIMICOS LTDA               | 111,50C              | 2.276,50            | 2.951,00            | 796,00C              |
| 3763       | 2.1.01.01.001    | RENATO UGIONI EIRELI - ME                   | 0,00                 | 0,00                | 933,50              | 933,50C              |
| 3731       | 2.1.01.01.001    | SPECK & RAMOS LTDA - ME                     | 0,00                 | 4.000,00            | 5.000,00            | 1.000,00C            |
| 1793       | 2.1.01.01.001    | TAMBORAQ QUIMICA INDUSTRIAL LTDA            | 0,00                 | 617,22              | 998,07              | 380,85C              |
| 1772       | 2.1.01.01.001    | TRANSAL TRANSPORTADORA SALVAN LTDA          | 256,01C              | 20.538,61           | 21.889,03           | 1.606,43C            |
| 3446       | 2.1.01.01.001    | URCC RECICLAVEIS EIRELI - ME                | 0,00                 | 6.803,33            | 7.932,64            | 1.129,31C            |
| 4145       | 2.1.01.01.001    | WALTRICK QUIMICA SUL LTDA EPP               | 7.540,00C            | 6.300,00            | 6.300,00            | 7.540,00C            |
| <b>221</b> | <b>2.1.01.02</b> | <b>EMPRESTIMOS E FINANCIAMENTOS</b>         | <b>842.214,07C</b>   | <b>44.536,07</b>    | <b>34.665,90</b>    | <b>832.343,90C</b>   |
| 958        | 2.1.01.02.001    | BB - Finaime PSI - Linha Pintura 40/00564-x | 16.043,30C           | 15.991,34           | 0,00                | 51,96C               |
| 2563       | 2.1.01.02.009    | BB Sicoob                                   | 28.544,73C           | 28.544,73           | 0,00                | 0,00                 |
| 7911       | 2.1.01.02.021    | Itaú Conta Movimento                        | 18.907,33C           | 0,00                | 0,00                | 18.907,33C           |
| 2756       | 2.1.01.02.022    | BADESC 28/12/2012                           | 60.529,98C           | 0,00                | 0,00                | 60.529,98C           |
| 2772       | 2.1.01.02.023    | BADESC 19/03/2013                           | 69.163,78C           | 0,00                | 0,00                | 69.163,78C           |
| 3757       | 2.1.01.02.034    | Capital de Giro Itaú 1181469039             | 15.583,99C           | 0,00                | 0,00                | 15.583,99C           |
| 3821       | 2.1.01.02.034    | Capital de Giro Itaú 1239502543             | 56.256,50C           | 0,00                | 0,00                | 56.256,50C           |
| 3831       | 2.1.01.02.035    | BB Giro Flex 88.005.628                     | 6.471,25C            | 0,00                | 0,00                | 6.471,25C            |
| 4013       | 2.1.01.02.036    | Giopre Merc Vernaq 56140814-7               | 268.904,51C          | 0,00                | 0,00                | 268.904,51C          |
| 3879       | 2.1.01.02.036    | Proger Capital de Giro 88.005.698           | 46.655,37C           | 0,00                | 0,00                | 46.655,37C           |
| 4077       | 2.1.01.02.039    | CAP GIRO 1406381432                         | 90.918,75C           | 0,00                | 0,00                | 90.918,75C           |
| 4167       | 2.1.01.02.040    | Bancos - Operações Judiciais                | 119.438,63C          | 0,00                | 0,00                | 119.438,63C          |
| 4171       | 2.1.01.02.041    | Avalistas Credores                          | 44.795,95C           | 0,00                | 34.665,90           | 79.461,85C           |
| <b>222</b> | <b>2.1.01.03</b> | <b>SALARIOS E CONTRIB SOCIAIS</b>           | <b>97.674,67C</b>    | <b>240.638,37</b>   | <b>235.314,88</b>   | <b>92.351,18C</b>    |
| 223        | 2.1.01.03.001    | Salários e Ordenados a Pagar                | 17.666,00C           | 132.589,23          | 127.427,23          | 12.504,00C           |
| 224        | 2.1.01.03.002    | INSS a Recolher                             | 10.002,13C           | 43.309,00           | 46.805,45           | 13.498,58C           |
| 225        | 2.1.01.03.003    | FGTS a Recolher                             | 8.411,13C            | 17.501,78           | 15.723,76           | 6.633,11C            |
| 231        | 2.1.01.03.009    | Prov p/ Férias e Encargos                   | 57.492,18C           | 35.574,19           | 23.088,98           | 45.006,97C           |
| 232        | 2.1.01.03.010    | Prov p/ 13º Salario e Encargos              | 0,00                 | 1.471,62            | 12.084,52           | 10.612,90C           |
| 233        | 2.1.01.03.011    | Pro-Labore a Pagar                          | 888,00C              | 6.369,99            | 6.411,99            | 930,00C              |
| 238        | 2.1.01.03.016    | IRRF s/ Folha de Pagto                      | 1.602,88C            | 3.800,25            | 2.403,64            | 206,27C              |
| 2395       | 2.1.01.03.017    | Farmácia a pagar                            | 1.612,35C            | 22,31               | 1.369,31            | 2.959,35C            |
| <b>239</b> | <b>2.1.01.04</b> | <b>OBRIGAÇÕES FISCAIS</b>                   | <b>2.150,88C</b>     | <b>111.106,01</b>   | <b>116.329,15</b>   | <b>7.374,02C</b>     |
| 242        | 2.1.01.04.003    | PTS a Recolher                              | 260,36C              | 19.083,86           | 20.018,27           | 1.194,77C            |
| 245        | 2.1.01.04.006    | Cofins a Recolher                           | 1.199,23C            | 87.901,37           | 92.205,30           | 5.503,16C            |
| 2573       | 2.1.01.04.012    | ISS a recolher                              | 11,85C               | 62,98               | 51,13               | 0,00                 |
| 2574       | 2.1.01.04.013    | IRRF a recolher                             | 159,00C              | 954,00              | 954,00              | 159,00C              |
| 3406       | 2.1.01.04.014    | Retenção 4,65%                              | 520,44C              | 3.103,80            | 3.100,45            | 517,09C              |
| <b>248</b> | <b>2.1.01.05</b> | <b>BENS DE TERCEIROS EM NOSSO PODER</b>     | <b>419.544,22C</b>   | <b>6.110.731,64</b> | <b>6.229.104,15</b> | <b>537.916,73C</b>   |
| 249        | 2.1.01.05.001    | Estoque de terceiros p/ industrialização    | 416.664,22C          | 6.110.731,64        | 6.229.104,15        | 535.036,73C          |
| 253        | 2.1.01.05.005    | Bens em comodato                            | 2.880,00C            | 0,00                | 0,00                | 2.880,00C            |
| <b>254</b> | <b>2.1.01.06</b> | <b>OBRIGAÇÕES C/ CLIENTES</b>               | <b>1.474.861,59C</b> | <b>32.259,92</b>    | <b>86.010,63</b>    | <b>1.528.612,30C</b> |
| 255        | 2.1.01.06.001    | Adiantamento de Clientes                    | 1.474.861,59C        | 32.259,92           | 86.010,63           | 1.528.612,30C        |
| <b>270</b> | <b>2.1.01.10</b> | <b>MERCAD RECEBIDAS EM CONSIGNAÇÃO</b>      | <b>8.458,80C</b>     | <b>0,00</b>         | <b>8.460,05</b>     | <b>16.918,85C</b>    |
| 271        | 2.1.01.10.001    | Mercadoria em consignação                   | 8.458,80C            | 0,00                | 8.460,05            | 16.918,85C           |
| <b>274</b> | <b>2.1.01.11</b> | <b>OUTRAS EXIGIB A CURTO PRAZO</b>          | <b>5.022,55C</b>     | <b>0,00</b>         | <b>0,00</b>         | <b>5.022,55C</b>     |
| 3438       | 2.1.01.11.005    | Consortio Carlessi Proposta 20345           | 2.611,88C            | 0,00                | 0,00                | 2.611,88C            |
| 3439       | 2.1.01.11.005    | Consortio Carlessi Proposta 20359           | 2.410,67C            | 0,00                | 0,00                | 2.410,67C            |
| <b>278</b> | <b>2.2</b>       | <b>NÃO-CIRCULANTE</b>                       | <b>1.569.083,59C</b> | <b>21.610,00</b>    | <b>321.943,42</b>   | <b>1.869.417,01C</b> |
| <b>279</b> | <b>2.2.01</b>    | <b>OBRIGAÇÕES A LONGO PRAZO</b>             | <b>1.569.083,59C</b> | <b>21.610,00</b>    | <b>321.943,42</b>   | <b>1.869.417,01C</b> |
| <b>280</b> | <b>2.2.01.01</b> | <b>EMPRESTIMO E FINANCIAMENTO</b>           | <b>1.566.583,59C</b> | <b>21.610,00</b>    | <b>321.943,42</b>   | <b>1.866.917,01C</b> |
| 959        | 2.2.01.01.001    | BB - Finaime PSI - Linha Pintura 40/00564-x | 47.922,74C           | 0,00                | 0,00                | 47.922,74C           |
| 782        | 2.2.01.01.002    | Empréstimo de Terceiros                     | 98.032,00C           | 21.610,00           | 321.943,42          | 398.365,42C          |
| 2757       | 2.2.01.01.020    | BADESC 28/12/2012                           | 189.551,83C          | 0,00                | 0,00                | 189.551,83C          |
| 2773       | 2.2.01.01.023    | BADESC 19/03/2013                           | 395.221,76C          | 0,00                | 0,00                | 395.221,76C          |
| 2791       | 2.2.01.01.025    | Contrato Mútuo Ivan Ribeiro                 | 200.000,00C          | 0,00                | 0,00                | 200.000,00C          |
| 2792       | 2.2.01.01.026    | Contrato Mútuo Gelma Giron Claumann         | 200.000,00C          | 0,00                | 0,00                | 200.000,00C          |
| 2847       | 2.2.01.01.028    | Emprestimo Itaú Contrato 062542977-4        | 888,99C              | 0,00                | 0,00                | 888,99C              |
| 2848       | 2.2.01.01.028    | Emprestimo Sicoob Contrato 48653-5          | 1.166,86C            | 0,00                | 0,00                | 1.166,86C            |
| 3533       | 2.2.01.01.029    | BADESC/PROGEREN 2015008300                  | 188.516,57C          | 0,00                | 0,00                | 188.516,57C          |
| 3537       | 2.2.01.01.029    | Itaú Claumann Caixa Aval                    | 22.000,00C           | 0,00                | 0,00                | 22.000,00C           |
| 3394       | 2.2.01.01.031    | Cartão BNDES - Panatlantica                 | 3.002,72C            | 0,00                | 0,00                | 3.002,72C            |
| 3654       | 2.2.01.01.032    | Capital de Giro Itaú 1127353314             | 15.391,76C           | 0,00                | 0,00                | 15.391,76C           |
| 3395       | 2.2.01.01.032    | Cartão BNDES - Sidersul                     | 397,58C              | 0,00                | 0,00                | 397,58C              |

ROGERIO GIRON CLAUMANN  
 ADMINISTRADOR  
 CPF: 461.079.839-53

AGENOR RAMOS  
 CONTADOR Reg. no CRC SC sob o No. 150023131/O-0  
 CPF: 895.496.199-15

**BALANCETE**

| Código     | Classificação    | Descrição da conta                    | Saldo Anterior     | Débito              | Crédito          | Saldo Atual          |
|------------|------------------|---------------------------------------|--------------------|---------------------|------------------|----------------------|
| 4089       | 2.2.01.01.036    | EMPRESTIMO 88.005.918                 | 204.490,78C        | 0,00                | 0,00             | 204.490,78C          |
| <b>291</b> | <b>2.2.01.05</b> | <b>OUTRAS EXIGIB LONGO PRAZO</b>      | <b>2.500,00C</b>   | <b>0,00</b>         | <b>0,00</b>      | <b>2.500,00C</b>     |
| 292        | 2.2.01.05.001    | Bens recebidos para demonstração      | 2.500,00C          | 0,00                | 0,00             | 2.500,00C            |
| <b>297</b> | <b>2.3</b>       | <b>PATRIMONIO LIQUIDO</b>             | <b>960.474,61C</b> | <b>0,00</b>         | <b>0,00</b>      | <b>960.474,61C</b>   |
| <b>298</b> | <b>2.3.01</b>    | <b>PATRIMONIO LIQUIDO</b>             | <b>460.000,00C</b> | <b>0,00</b>         | <b>0,00</b>      | <b>460.000,00C</b>   |
| <b>299</b> | <b>2.3.01.01</b> | <b>CAPITAL SOCIAL SUBSCRITO</b>       | <b>460.000,00C</b> | <b>0,00</b>         | <b>0,00</b>      | <b>460.000,00C</b>   |
| 302        | 2.3.01.01.005    | Capital Social Integralizado          | 460.000,00C        | 0,00                | 0,00             | 460.000,00C          |
| <b>307</b> | <b>2.3.03</b>    | <b>RESERVAS DE REAVLIAÇÃO</b>         | <b>500.474,61C</b> | <b>0,00</b>         | <b>0,00</b>      | <b>500.474,61C</b>   |
| <b>313</b> | <b>2.3.03.01</b> | <b>LUCROS OU PREJUIZOS ACUMULADOS</b> | <b>500.474,61C</b> | <b>0,00</b>         | <b>0,00</b>      | <b>500.474,61C</b>   |
| 314        | 2.3.03.01.001    | Reserva de Lucros                     | 1.332.092,83C      | 0,00                | 0,00             | 1.332.092,83C        |
| 315        | 2.3.03.01.002    | Prejuizos Acumulados                  | 831.618,22D        | 0,00                | 0,00             | 831.618,22D          |
| <b>316</b> | <b>3</b>         | <b>CUSTOS E DESPESAS OPERACIONAIS</b> | <b>0,00</b>        | <b>1.158.838,05</b> | <b>41.612,36</b> | <b>1.117.225,69D</b> |
| <b>317</b> | <b>3.1</b>       | <b>CUSTOS OPERACIONAIS</b>            | <b>0,00</b>        | <b>332.802,16</b>   | <b>37.400,14</b> | <b>295.402,02D</b>   |
| <b>318</b> | <b>3.1.01</b>    | <b>CUSTOS OPERACIONAIS - MATRIZ</b>   | <b>0,00</b>        | <b>332.802,16</b>   | <b>37.400,14</b> | <b>295.402,02D</b>   |
| <b>325</b> | <b>3.1.01.02</b> | <b>CUSTO INDIRETO DE PRODUÇÃO</b>     | <b>0,00</b>        | <b>52.435,85</b>    | <b>0,00</b>      | <b>52.435,85D</b>    |
| 326        | 3.1.01.02.001    | Despesas de Manutenção                | 0,00               | 11.777,09           | 0,00             | 11.777,09D           |
| 329        | 3.1.01.02.004    | Assistencia Social                    | 0,00               | 1.198,38            | 0,00             | 1.198,38D            |
| 332        | 3.1.01.02.007    | Material de Consumo                   | 0,00               | 39.460,38           | 0,00             | 39.460,38D           |
| <b>336</b> | <b>3.1.01.05</b> | <b>CUSTO SALARIOS E ENCARGOS</b>      | <b>0,00</b>        | <b>127.436,12</b>   | <b>37.400,14</b> | <b>90.035,98D</b>    |
| 337        | 3.1.01.05.001    | Salario                               | 0,00               | 83.943,74           | 34.841,07        | 49.102,67D           |
| 338        | 3.1.01.05.002    | INSS                                  | 0,00               | 17.046,91           | 2.559,07         | 14.487,84D           |
| 339        | 3.1.01.05.003    | FCTS                                  | 0,00               | 13.221,40           | 0,00             | 13.221,40D           |
| 340        | 3.1.01.05.004    | Ferías                                | 0,00               | 8.841,80            | 0,00             | 8.841,80D            |
| 341        | 3.1.01.05.005    | 13º Salario                           | 0,00               | 4.382,27            | 0,00             | 4.382,27D            |
| <b>349</b> | <b>3.1.01.06</b> | <b>GASTOS GERAIS DE FABRICAÇÃO</b>    | <b>0,00</b>        | <b>152.930,19</b>   | <b>0,00</b>      | <b>152.930,19D</b>   |
| 353        | 3.1.01.06.004    | Assistencia Social                    | 0,00               | 206,61              | 0,00             | 206,61D              |
| 364        | 3.1.01.06.015    | Refefcao                              | 0,00               | 72,00               | 0,00             | 72,00D               |
| 366        | 3.1.01.06.017    | Depreciação                           | 0,00               | 152.651,58          | 0,00             | 152.651,58D          |
| <b>372</b> | <b>3.2</b>       | <b>DESPESAS OPERACIONAIS</b>          | <b>0,00</b>        | <b>237.477,92</b>   | <b>4.212,22</b>  | <b>233.265,70D</b>   |
| <b>373</b> | <b>3.2.01</b>    | <b>DESPESAS COMERCIAIS</b>            | <b>0,00</b>        | <b>4.938,32</b>     | <b>0,00</b>      | <b>4.938,32D</b>     |
| <b>385</b> | <b>3.2.01.02</b> | <b>DESPESAS GERAIS</b>                | <b>0,00</b>        | <b>4.938,32</b>     | <b>0,00</b>      | <b>4.938,32D</b>     |
| 389        | 3.2.01.02.004    | Doacoes                               | 0,00               | 300,00              | 0,00             | 300,00D              |
| 391        | 3.2.01.02.006    | Despesas c/ Veiculos                  | 0,00               | 1.968,00            | 0,00             | 1.968,00D            |
| 407        | 3.2.01.02.022    | Amostras Grátis/ Bonificação          | 0,00               | 227,72              | 0,00             | 227,72D              |
| 410        | 3.2.01.02.025    | Mensalidade e Antuidades              | 0,00               | 2.442,60            | 0,00             | 2.442,60D            |
| <b>455</b> | <b>3.2.18</b>    | <b>GASTOS GERAIS DE ADMINISTRAÇÃO</b> | <b>0,00</b>        | <b>232.539,60</b>   | <b>4.212,22</b>  | <b>228.327,38D</b>   |
| <b>456</b> | <b>3.2.18.01</b> | <b>SALARIOS E ENCARGOS</b>            | <b>0,00</b>        | <b>88.231,73</b>    | <b>4.212,22</b>  | <b>84.019,51D</b>    |
| 457        | 3.2.18.01.001    | Salarios e Ordenados                  | 0,00               | 49.247,09           | 4.136,54         | 45.110,55D           |
| 458        | 3.2.18.01.002    | INSS                                  | 0,00               | 17.327,38           | 71,23            | 17.256,15D           |
| 459        | 3.2.18.01.003    | FCTS                                  | 0,00               | 4.972,73            | 0,00             | 4.972,73D            |
| 460        | 3.2.18.01.004    | Ferías                                | 0,00               | 6.164,38            | 0,00             | 6.164,38D            |
| 461        | 3.2.18.01.005    | 13º Salario                           | 0,00               | 4.251,66            | 0,00             | 4.251,66D            |
| 465        | 3.2.18.01.009    | Pro Labore                            | 0,00               | 6.268,49            | 4,45             | 6.264,04D            |
| <b>467</b> | <b>3.2.18.02</b> | <b>GASTOS GERAIS</b>                  | <b>0,00</b>        | <b>142.692,25</b>   | <b>0,00</b>      | <b>142.692,25D</b>   |
| 468        | 3.2.18.02.001    | Agua                                  | 0,00               | 616,00              | 0,00             | 616,00D              |
| 471        | 3.2.18.02.004    | Antuidades e Assinaturas              | 0,00               | 380,00              | 0,00             | 380,00D              |
| 475        | 3.2.18.02.008    | Seguros                               | 0,00               | 1.844,00            | 0,00             | 1.844,00D            |
| 476        | 3.2.18.02.009    | Serviços de Terceiros                 | 0,00               | 107.960,37          | 0,00             | 107.960,37D          |
| 478        | 3.2.18.02.011    | Despesas de comunicação               | 0,00               | 7.429,71            | 0,00             | 7.429,71D            |
| 484        | 3.2.18.02.999    | Outros Gastos                         | 0,00               | 24.462,17           | 0,00             | 24.462,17D           |
| <b>494</b> | <b>3.2.18.04</b> | <b>DEPRECIACAO</b>                    | <b>0,00</b>        | <b>1.615,62</b>     | <b>0,00</b>      | <b>1.615,62D</b>     |
| 495        | 3.2.18.04.001    | Depreciação                           | 0,00               | 1.615,62            | 0,00             | 1.615,62D            |
| <b>496</b> | <b>3.4</b>       | <b>FINANCEIRO</b>                     | <b>0,00</b>        | <b>34.434,55</b>    | <b>0,00</b>      | <b>34.434,55D</b>    |
| <b>497</b> | <b>3.4.01</b>    | <b>FINANCEIRO</b>                     | <b>0,00</b>        | <b>3.406,27</b>     | <b>0,00</b>      | <b>3.406,27D</b>     |
| <b>528</b> | <b>3.4.01.06</b> | <b>IMPOSTOS E TAXAS DIVERSAS</b>      | <b>0,00</b>        | <b>3.406,27</b>     | <b>0,00</b>      | <b>3.406,27D</b>     |
| 543        | 3.4.01.06.999    | Taxas Diversas                        | 0,00               | 3.406,27            | 0,00             | 3.406,27D            |
| <b>578</b> | <b>3.4.10</b>    | <b>ENCARGOS FINANCEIROS</b>           | <b>0,00</b>        | <b>31.028,28</b>    | <b>0,00</b>      | <b>31.028,28D</b>    |
| <b>579</b> | <b>3.4.10.01</b> | <b>ENCARGOS FINANCEIROS CG</b>        | <b>0,00</b>        | <b>13.265,53</b>    | <b>0,00</b>      | <b>13.265,53D</b>    |
| 580        | 3.4.10.01.001    | Juros Bancarios                       | 0,00               | 8.611,14            | 0,00             | 8.611,14D            |
| 581        | 3.4.10.01.002    | Despesas Bancarias                    | 0,00               | 3.063,23            | 0,00             | 3.063,23D            |
| 586        | 3.4.10.01.007    | Juros s/ Empréstimo C/G               | 0,00               | 1.591,16            | 0,00             | 1.591,16D            |

ROGERIO GIRON CLAUMANN  
 ADMINISTRADOR  
 CPF: 461.079.839-53

AGENOR RAMOS  
 CONTADOR Reg. no CRC - SC sob o Nº. 15C023131/O-0  
 CPF: 895.496.199-15

BALANCETE

| Código | Classificação | Descrição da conta                              | Saldo Anterior | Débito            | Crédito             | Saldo Atual          |
|--------|---------------|---|----------------|-------------------|---------------------|----------------------|
| 592    | 3.4.10.03     | <b>ENCARGOS FINANCEIROS DIVERSOS</b>            | 0,00           | <b>17.762,75</b>  | <b>0,00</b>         | <b>17.762,75D</b>    |
| 593    | 3.4.10.03.001 | Juros Passivos                                  | 0,00           | 625,47            | 0,00                | 625,47D              |
| 599    | 3.4.10.03.007 | Despesas financeiras factoring                  | 0,00           | 17.137,06         | 0,00                | 17.137,06D           |
| 605    | 3.4.10.03.013 | Descontos Concedidos                            | 0,00           | 0,22              | 0,00                | 0,22D                |
| 662    | 3.8           | <b>DESPESAS NÃO OPERACIONAIS</b>                | 0,00           | <b>2,07</b>       | <b>0,00</b>         | <b>2,07D</b>         |
| 663    | 3.8.01        | <b>DESPESAS NÃO OPERACIONAIS</b>                | 0,00           | <b>2,07</b>       | <b>0,00</b>         | <b>2,07D</b>         |
| 664    | 3.8.01.01     | <b>DESPESAS NÃO OPERACIONAIS</b>                | 0,00           | <b>2,07</b>       | <b>0,00</b>         | <b>2,07D</b>         |
| 673    | 3.8.01.01.009 | Outras Desp Não Operacionais                    | 0,00           | 2,07              | 0,00                | 2,07D                |
| 675    | 3.9           | <b>CPV E CMV</b>                                | 0,00           | <b>554.121,35</b> | <b>0,00</b>         | <b>554.121,35D</b>   |
| 676    | 3.9.01        | <b>CUSTOS PROD MERC VENDIDOS</b>                | 0,00           | <b>554.121,35</b> | <b>0,00</b>         | <b>554.121,35D</b>   |
| 677    | 3.9.01.01     | <b>CUSTOS PROD MERC VENDIDOS</b>                | 0,00           | <b>554.121,35</b> | <b>0,00</b>         | <b>554.121,35D</b>   |
| 679    | 3.9.01.01.002 | Custo dos Produtos Vendidos                     | 0,00           | 554.121,35        | 0,00                | 554.121,35D          |
| 680    | 4             | <b>RECEITAS</b>                                 | 0,00           | <b>182.980,51</b> | <b>1.238.304,64</b> | <b>1.055.324,13C</b> |
| 681    | 4.1           | <b>RECEITA BRUTA VENDAS / SERVIÇOS</b>          | 0,00           | <b>0,00</b>       | <b>1.210.747,68</b> | <b>1.210.747,68C</b> |
| 682    | 4.1.01        | <b>RECEITA BRUTA VENDAS / SERVIÇOS</b>          | 0,00           | <b>0,00</b>       | <b>1.210.747,68</b> | <b>1.210.747,68C</b> |
| 683    | 4.1.01.01     | <b>RECEITA BRUTA DE VENDAS / SERVIÇOS - MAT</b> | 0,00           | <b>0,00</b>       | <b>1.210.747,68</b> | <b>1.210.747,68C</b> |
| 688    | 4.1.01.01.005 | Receita Serviços Prestados                      | 0,00           | 0,00              | 1.210.747,68        | 1.210.747,68C        |
| 689    | 4.2           | <b>( - ) DEDUÇÕES RECEITA BRUTA</b>             | 0,00           | <b>182.980,48</b> | <b>0,00</b>         | <b>182.980,48D</b>   |
| 690    | 4.2.01        | <b>( - ) DEDUÇÕES DA RECEITA BRUTA</b>          | 0,00           | <b>182.980,48</b> | <b>0,00</b>         | <b>182.980,48D</b>   |
| 691    | 4.2.01.01     | <b>( - ) DEDUÇÕES DA RECEITA BRUTA - MATRIZ</b> | 0,00           | <b>182.980,48</b> | <b>0,00</b>         | <b>182.980,48D</b>   |
| 694    | 4.2.01.01.003 | ( - ) ICMS s/ Vendas                            | 0,00           | 70.756,91         | 0,00                | 70.756,91D           |
| 695    | 4.2.01.01.004 | ( - ) Pis s/ Faturamento                        | 0,00           | 20.018,27         | 0,00                | 20.018,27D           |
| 696    | 4.2.01.01.005 | ( - ) Collins s/ Faturamento                    | 0,00           | 92.205,30         | 0,00                | 92.205,30D           |
| 700    | 4.3           | <b>OUTRAS RECEITAS</b>                          | 0,00           | <b>0,03</b>       | <b>3.494,03</b>     | <b>3.494,00C</b>     |
| 701    | 4.3.01        | <b>OUTRAS RECEITAS OPERACIONAIS</b>             | 0,00           | <b>0,03</b>       | <b>3.494,03</b>     | <b>3.494,00C</b>     |
| 702    | 4.3.01.01     | <b>RECEITAS FINANCEIRAS</b>                     | 0,00           | <b>0,03</b>       | <b>245,84</b>       | <b>245,81C</b>       |
| 703    | 4.3.01.01.001 | Descontos obtidos                               | 0,00           | 0,03              | 60,15               | 60,12C               |
| 704    | 4.3.01.01.002 | Juros Ativos                                    | 0,00           | 0,00              | 185,69              | 185,69C              |
| 711    | 4.3.01.06     | <b>RECEITAS DIVERSAS</b>                        | 0,00           | <b>0,00</b>       | <b>3.248,19</b>     | <b>3.248,19C</b>     |
| 714    | 4.3.01.06.003 | Amostra Grátis/Bonificação                      | 0,00           | 0,00              | 38,12               | 38,12C               |
| 717    | 4.3.01.06.999 | Outras receitas operacionais                    | 0,00           | 0,00              | 3.210,07            | 3.210,07C            |
| 718    | 4.4           | <b>RECEITAS NAO OPERACIONAIS</b>                | 0,00           | <b>0,00</b>       | <b>24.062,93</b>    | <b>24.062,93C</b>    |
| 719    | 4.4.01        | <b>RECEITAS NAO OPERACIONAIS</b>                | 0,00           | <b>0,00</b>       | <b>24.062,93</b>    | <b>24.062,93C</b>    |
| 720    | 4.4.01.01     | <b>RECEITAS DIVERSAS</b>                        | 0,00           | <b>0,00</b>       | <b>24.062,93</b>    | <b>24.062,93C</b>    |
| 724    | 4.4.01.01.004 | Receita de Participação                         | 0,00           | 0,00              | 2.282,43            | 2.282,43C            |
| 728    | 4.4.01.01.999 | Outras Receitas Não Operacionais                | 0,00           | 0,00              | 21.780,50           | 21.780,50C           |

ROGERIO GIRON CLAUMANN  
 ADMINISTRADOR  
 CPF: 461.079.839-53

AGENOR RAMOS  
 CONTADOR Reg. no CRC - SC sob o No. 15C023131/0-0  
 CPF: 895.496.199-15

BALANCETE

| Código     | Classificação    | Descrição da conta                                  | Saldo Anterior       | Débito              | Crédito             | Saldo Atual          |
|------------|------------------|---|----------------------|---------------------|---------------------|----------------------|
| <b>2</b>   | <b>1</b>         | <b>ATIVO</b>  |                      |                     |                     |                      |
| <b>3</b>   | <b>1.1</b>       | <b>CIRCULANTE</b>                                   | <b>2.249.503,94D</b> | <b>9.277.405,09</b> | <b>8.502.758,59</b> | <b>3.024.150,44D</b> |
| <b>4</b>   | <b>1.1.01</b>    | <b>DISPONIVEL</b>                                   | <b>212.996,15D</b>   | <b>9.277.405,09</b> | <b>8.458.710,31</b> | <b>1.031.690,93D</b> |
| <b>5</b>   | <b>1.1.01.01</b> | <b>CAIXA</b>  | <b>95.938,01D</b>    | <b>1.943.304,00</b> | <b>1.957.794,00</b> | <b>81.448,01D</b>    |
| 6          | 1.1.01.01.001    | Caixa   | 8.953,32D            | 690.836,38          | 670.369,56          | 29.420,14D           |
| <b>8</b>   | <b>1.1.01.02</b> | <b>BANCOS CONTA MOVIMENTO</b>                       | <b>86.355,48D</b>    | <b>1.251.685,09</b> | <b>1.287.424,44</b> | <b>50.616,13D</b>    |
| 9          | 1.1.01.02.001    | Bradesco  | 1.007,56D            | 0,00                | 0,00                | 1.007,56D            |
| 10         | 1.1.01.02.002    | Itaú  | 0,00                 | 3.664,13            | 3.660,00            | 4,13D                |
| 1936       | 1.1.01.02.002    | Itaú Pets Vinculada 06716-7                         | 160,18D              | 0,00                | 0,00                | 160,18D              |
| 2184       | 1.1.01.02.005    | SICOOB  | 85.187,74D           | 1.248.020,96        | 1.283.764,44        | 49.444,26D           |
| <b>12</b>  | <b>1.1.01.03</b> | <b>APLIC DE LIQ IMEDIATA</b>                        | <b>629,21D</b>       | <b>782,53</b>       | <b>0,00</b>         | <b>1.411,74D</b>     |
| 13         | 1.1.01.03.001    | Banco do Brasil                                     | 319,08D              | 0,00                | 0,00                | 319,08D              |
| 14         | 1.1.01.03.002    | Aplicação Bradesco                                  | 37,79D               | 0,00                | 0,00                | 37,79D               |
| 2185       | 1.1.01.03.003    | SICOOB  | 272,34D              | 782,53              | 0,00                | 1.054,87D            |
| <b>19</b>  | <b>1.1.02</b>    | <b>CREDITOS</b>                                     | <b>40.470,01D</b>    | <b>1.262.312,10</b> | <b>1.150.485,69</b> | <b>152.296,42D</b>   |
| <b>20</b>  | <b>1.1.02.01</b> | <b>CLIENTES</b>                                     | <b>143.103,08D</b>   | <b>708.695,17</b>   | <b>705.066,49</b>   | <b>146.731,76D</b>   |
| 2275       | 1.1.02.01.001    | A. GOLDAY - PLASTICOS E LAMINADOS LTDA - ME         | 520,42D              | 0,00                | 520,42              | 0,00                 |
| 1955       | 1.1.02.01.001    | AL 13 SOLUCOES EM ALUMINIO LTDA - EPP               | 13.718,00D           | 89.056,24           | 71.561,85           | 31.212,39D           |
| 2154       | 1.1.02.01.001    | ALUMAT COMERCIO DE ALUMINIOS E ACESSORIOS LTDA ME   | 5.414,94D            | 28.679,13           | 28.244,58           | 5.849,49D            |
| 2045       | 1.1.02.01.001    | ALUMIDEX ESQUADRIAS DE ALUMINIO E VIDROS LTDA - EPP | 1.762,00D            | 22.889,97           | 15.429,67           | 9.222,30D            |
| 760        | 1.1.02.01.001    | ALUMINIO SANTA CATARINA LTDA                        | 0,00                 | 4.341,68            | 3.756,68            | 585,00D              |
| 851        | 1.1.02.01.001    | ALUNFER ESQUADRIAS DE ALUMINIO LTDA                 | 5.564,72D            | 23.778,68           | 24.779,00           | 4.564,40D            |
| 2263       | 1.1.02.01.001    | ALUPLAST COMERCIO DE ALUMINIOS LTDA                 | 0,00                 | 15.395,55           | 12.294,56           | 3.100,99D            |
| 1912       | 1.1.02.01.001    | ALUZAP ESQUADRIAS DE ALUMINIOS LTDA EPP             | 19.911,83D           | 75.787,99           | 76.053,83           | 19.645,99D           |
| 2158       | 1.1.02.01.001    | AV INDUSTRIA DE ESQUADRIAS DE ALUMINIO LTDA         | 2.114,08D            | 0,00                | 0,00                | 2.114,08D            |
| 756        | 1.1.02.01.001    | CODERPLAST REPRES.COMERCIAIS LTDA                   | 2.437,16D            | 12.430,97           | 13.899,13           | 969,00D              |
| 1693       | 1.1.02.01.001    | CONSTRUTORA CORBETTA LTDA                           | 2.626,00D            | 0,00                | 2.626,00            | 0,00                 |
| 2140       | 1.1.02.01.001    | DESBRAVADOR VIDROS EIRELI EPP                       | 0,00                 | 3.478,05            | 2.627,21            | 850,84D              |
| 2261       | 1.1.02.01.001    | EDILSON DISTRIB.DE ALUMINOS EIRELI ME               | 0,00                 | 9.605,55            | 5.231,18            | 4.374,37D            |
| 757        | 1.1.02.01.001    | ESQUADRIMAX ESQUADRIAS DE ALUM E VIDROS L           | 0,00                 | 228.324,17          | 214.187,74          | 14.136,43D           |
| 1986       | 1.1.02.01.001    | ESQUAZAP ESQUADRIAS DE ALUMINIO ZAPELINI EIRELI EPP | 11.104,49D           | 27.862,24           | 32.017,34           | 6.949,39D            |
| 2028       | 1.1.02.01.001    | FABIANO SANDRINI PEREIRA                            | 2.270,76D            | 0,00                | 0,00                | 2.270,76D            |
| 1996       | 1.1.02.01.001    | FVM VISCARDI COMERCIO PARA CONSTRUCAO LTDA - ME     | 729,84D              | 0,00                | 729,84              | 0,00                 |
| 2191       | 1.1.02.01.001    | GF IND E MAN EM ESQ DE ALUM E CM DE VIDROS LTDA     | 0,00                 | 759,96              | 0,00                | 759,96D              |
| 2129       | 1.1.02.01.001    | GRAMPEL INDUSTRIA E COMERCIO LTDA                   | 0,00                 | 8.836,40            | 6.131,54            | 2.704,86D            |
| 1977       | 1.1.02.01.001    | GS ALUMINIOS LTDA EPP                               | 5.381,49D            | 14.849,16           | 18.695,44           | 1.535,21D            |
| 1882       | 1.1.02.01.001    | JM ALUMINIOS LTDA ME                                | 29.452,16D           | 21.773,72           | 51.225,88           | 0,00                 |
| 2285       | 1.1.02.01.001    | JOSÉ RICARDO LATRONICO                              | 256,79D              | 1.821,60            | 2.078,39            | 0,00                 |
| 1980       | 1.1.02.01.001    | METALURGICA ROMAGNA LTDA ME                         | 24.950,12D           | 43.490,71           | 51.959,04           | 16.481,79D           |
| 2283       | 1.1.02.01.001    | PARTNERS PACK COM DE PLASTICOS LAMINADOS LTDA       | 112,32D              | 0,00                | 112,32              | 0,00                 |
| 2309       | 1.1.02.01.001    | PAULO ROBERTO DE OLIVEIRA PERSIANAS                 | 0,00                 | 826,30              | 226,30              | 600,00D              |
| 1823       | 1.1.02.01.001    | PEDRO CARDOSO JUNIOR ME                             | 1.511,82D            | 0,00                | 1.511,82            | 0,00                 |
| 2307       | 1.1.02.01.001    | PROJETEC CONSTRUCOES LTDA                           | 0,00                 | 13.633,07           | 6.817,07            | 6.816,00D            |
| 2164       | 1.1.02.01.001    | REBECA SARA FLORIANO                                | 443,00D              | 2.533,86            | 2.976,86            | 0,00                 |
| 2060       | 1.1.02.01.001    | STARKE ALUMINIOS LTDA                               | 7.854,74D            | 0,00                | 7.854,74            | 0,00                 |
| 2244       | 1.1.02.01.001    | UNIVIDROS COM E IND E IMPORT DE VIDROS LTDA         | 2.326,36D            | 12.629,93           | 12.766,29           | 2.190,00D            |
| 1885       | 1.1.02.01.001    | W F WORLDFER FERRAGENS LTDA - ME                    | 2.640,04D            | 3.079,20            | 5.719,24            | 0,00                 |
| 2050       | 1.1.02.01.001    | WOLFRÉ DISTRIBUIDORA DE ALUMINIO LTDA ME            | 0,00                 | 42.831,04           | 33.032,53           | 9.798,51D            |
| <b>23</b>  | <b>1.1.02.03</b> | <b>( - ) DUPLICATAS DESCONTADAS</b>                 | <b>102.788,07C</b>   | <b>349.289,36</b>   | <b>245.273,68</b>   | <b>1.227,61D</b>     |
| 2227       | 1.1.02.03.003    | (-) Desconto Factoring                              | 102.788,07C          | 349.289,36          | 245.273,68          | 1.227,61D            |
| <b>60</b>  | <b>1.1.02.10</b> | <b>ADIANTAMENTOS</b>                                | <b>155,00D</b>       | <b>201.659,04</b>   | <b>200.145,52</b>   | <b>1.668,52D</b>     |
| 68         | 1.1.02.10.008    | Adiantamentos a Fornecedores                        | 155,00D              | 201.659,04          | 200.145,52          | 1.668,52D            |
| <b>73</b>  | <b>1.1.02.11</b> | <b>BENS EM PODER DE TERCEIROS</b>                   | <b>0,00</b>          | <b>2.668,53</b>     | <b>0,00</b>         | <b>2.668,53D</b>     |
| 74         | 1.1.02.11.001    | Bens em Poder de Terceiros                          | 0,00                 | 2.668,53            | 0,00                | 2.668,53D            |
| <b>75</b>  | <b>1.1.03</b>    | <b>ESTOQUES</b>                                     | <b>72.907,08D</b>    | <b>6.071.788,99</b> | <b>5.350.430,62</b> | <b>794.265,45D</b>   |
| <b>76</b>  | <b>1.1.03.01</b> | <b>ESTOQUES</b>                                     | <b>72.907,08D</b>    | <b>6.071.788,99</b> | <b>5.350.430,62</b> | <b>794.265,45D</b>   |
| 77         | 1.1.03.01.001    | Materia - Prima                                     | 0,00                 | 242.692,62          | 55.163,88           | 187.528,74D          |
| 90         | 1.1.03.01.014    | Estoque de Terceiros em nosso Poder                 | 72.907,08D           | 5.829.096,37        | 5.295.266,74        | 606.736,71D          |
| <b>97</b>  | <b>1.1.05</b>    | <b>DESPESAS ANTECIPADAS</b>                         | <b>3.681,05D</b>     | <b>0,00</b>         | <b>0,00</b>         | <b>3.681,05D</b>     |
| <b>98</b>  | <b>1.1.05.01</b> | <b>DESPESAS ANTECIPADAS</b>                         | <b>3.681,05D</b>     | <b>0,00</b>         | <b>0,00</b>         | <b>3.681,05D</b>     |
| 105        | 1.1.05.01.007    | Indenizacoes Diversas                               | 3.681,05D            | 0,00                | 0,00                | 3.681,05D            |
| <b>110</b> | <b>1.2</b>       | <b>NÃO-CIRCULANTE</b>                               | <b>2.036.507,79D</b> | <b>0,00</b>         | <b>44.048,28</b>    | <b>1.992.459,51D</b> |
| <b>111</b> | <b>1.2.01</b>    | <b>REALIZAVEL A LONGO PRAZO</b>                     | <b>7.660,20D</b>     | <b>0,00</b>         | <b>3.664,13</b>     | <b>3.996,07D</b>     |
| <b>112</b> | <b>1.2.01.01</b> | <b>INVESTIMENTOS A LONGO PRAZO</b>                  | <b>7.660,20D</b>     | <b>0,00</b>         | <b>3.664,13</b>     | <b>3.996,07D</b>     |

LUANA SILVA CLAUMANN  
 ADMINISTRADORA  
 CPF: 046.945.149-11

AGENOR RAMOS  
 Reg. no CRC - SC sob o No. 15C021131/O-0  
 CPF: 895.496.199-15

**BALANCETE**

| Código     | Classificação    | Descrição da conta                         | Saldo Anterior       | Débito              | Crédito             | Saldo Atual          |
|------------|------------------|--|----------------------|---------------------|---------------------|----------------------|
| 113        | 1.2.01.01.001    | Consórcio Itaú 3647443                     | 7.660,20D            | 0,00                | 3.664,13            | 3.996,07D            |
| <b>157</b> | <b>1.2.03</b>    | <b>IMOBILIZADO</b>                         | <b>2.028.847,59D</b> | <b>0,00</b>         | <b>40.384,15</b>    | <b>1.988.463,44D</b> |
| <b>158</b> | <b>1.2.03.01</b> | <b>IMOVEIS</b>                             | <b>453.809,92D</b>   | <b>0,00</b>         | <b>0,00</b>         | <b>453.809,92D</b>   |
| 159        | 1.2.03.01.001    | Edificações e Benfeitorias                 | 453.809,92D          | 0,00                | 0,00                | 453.809,92D          |
| <b>163</b> | <b>1.2.03.02</b> | <b>MAQUINAS E EQUIPAMENTOS</b>             | <b>500.313,10D</b>   | <b>0,00</b>         | <b>0,00</b>         | <b>500.313,10D</b>   |
| 164        | 1.2.03.02.001    | Maquinas e Equipamentos                    | 500.313,10D          | 0,00                | 0,00                | 500.313,10D          |
| <b>168</b> | <b>1.2.03.04</b> | <b>VEICULOS</b>                            | <b>153.501,02D</b>   | <b>0,00</b>         | <b>0,00</b>         | <b>153.501,02D</b>   |
| 169        | 1.2.03.04.001    | Consortio BB Cota 74 Grupo 934             | 3.569,32D            | 0,00                | 0,00                | 3.569,32D            |
| 170        | 1.2.03.04.002    | Veículos                                   | 149.931,70D          | 0,00                | 0,00                | 149.931,70D          |
| <b>171</b> | <b>1.2.03.05</b> | <b>MOVEIS E UTENSILIOS</b>                 | <b>89.207,76D</b>    | <b>0,00</b>         | <b>0,00</b>         | <b>89.207,76D</b>    |
| 172        | 1.2.03.05.001    | Equip Processamento de Dados               | 82.957,96D           | 0,00                | 0,00                | 82.957,96D           |
| 173        | 1.2.03.05.002    | Móveis e Utensílios                        | 6.249,80D            | 0,00                | 0,00                | 6.249,80D            |
| <b>181</b> | <b>1.2.03.08</b> | <b>IMOBILIZAÇÕES EM ANDAMENTO</b>          | <b>1.295.802,68D</b> | <b>0,00</b>         | <b>0,00</b>         | <b>1.295.802,68D</b> |
| 184        | 1.2.03.08.003    | Imob em Andamento - Prod                   | 1.295.802,68D        | 0,00                | 0,00                | 1.295.802,68D        |
| <b>193</b> | <b>1.2.03.13</b> | <b>OUTRAS IMOBILIZAÇÕES</b>                | <b>13.030,00D</b>    | <b>0,00</b>         | <b>0,00</b>         | <b>13.030,00D</b>    |
| 194        | 1.2.03.13.001    | Outras Imobilizações                       | 13.030,00D           | 0,00                | 0,00                | 13.030,00D           |
| <b>195</b> | <b>1.2.03.99</b> | <b>( - ) DEPRECIACÃO ACUMULADA</b>         | <b>476.816,89C</b>   | <b>0,00</b>         | <b>40.384,15</b>    | <b>517.201,04C</b>   |
| 197        | 1.2.03.99.002    | ( - ) Maquinas e Equipamentos              | 280.499,83C          | 0,00                | 28.076,82           | 308.576,65C          |
| 199        | 1.2.03.99.004    | ( - ) Veículos                             | 79.224,43C           | 0,00                | 2.123,40            | 81.347,83C           |
| 200        | 1.2.03.99.005    | ( - ) Equip Processamento Dados            | 45.955,67C           | 0,00                | 3.700,21            | 49.655,88C           |
| 201        | 1.2.03.99.006    | ( - ) Móveis e Utensílios                  | 5.749,22C            | 0,00                | 487,56              | 6.236,78C            |
| 205        | 1.2.03.99.010    | ( - ) Imob em Andamento - Adm              | 54,67C               | 0,00                | 5,64                | 60,31C               |
| 207        | 1.2.03.99.012    | ( - ) Imob em Andamento - Prod             | 65.333,07C           | 0,00                | 5.990,52            | 71.323,59C           |
| <b>217</b> | <b>2</b>         | <b>PASSIVO</b>                             | <b>2.249.503,94C</b> | <b>7.197.427,23</b> | <b>8.054.526,87</b> | <b>3.106.603,58C</b> |
| <b>218</b> | <b>2.1</b>       | <b>CIRCULANTE</b>                          | <b>2.245.242,82C</b> | <b>7.197.427,23</b> | <b>8.054.526,87</b> | <b>3.102.342,46C</b> |
| <b>219</b> | <b>2.1.01</b>    | <b>CIRCULANTE</b>                          | <b>2.245.242,82C</b> | <b>7.197.427,23</b> | <b>8.054.526,87</b> | <b>3.102.342,46C</b> |
| <b>220</b> | <b>2.1.01.01</b> | <b>FORNECEDORES</b>                        | <b>18.670,31C</b>    | <b>307.643,40</b>   | <b>365.124,59</b>   | <b>76.151,50C</b>    |
| 1991       | 2.1.01.01.001    | A. SILVA FERRAGENS LTDA                    | 595,02C              | 595,02              | 0,00                | 0,00                 |
| 2204       | 2.1.01.01.001    | ALPHA LASER COMERCIO E SERVICOS EIRELI     | 365,00C              | 2.847,64            | 2.847,64            | 360,00C              |
| 1733       | 2.1.01.01.001    | COOPERATIVA FUMACENSE DE ELETRICIDADE      | 0,00                 | 88.768,05           | 104.437,11          | 15.669,06C           |
| 774        | 2.1.01.01.001    | CORSUL COM E REPRESENTAÇÃO DO SUL LTDA     | 0,00                 | 1.177,60            | 1.410,70            | 233,10C              |
| 2297       | 2.1.01.01.001    | FAB ARTEF LATEX ESTRELA - EPRISTINTA LTD   | 0,00                 | 201.280,86          | 238.375,26          | 37.094,40C           |
| 1754       | 2.1.01.01.001    | FITINTAS COMERCIAL DE MATERIAIS DE SEGUR   | 0,00                 | 1.361,78            | 2.027,68            | 665,90C              |
| 1992       | 2.1.01.01.001    | GS ALUMINIOS LTDA EPP                      | 0,00                 | 0,00                | 490,00              | 490,00C              |
| 1681       | 2.1.01.01.001    | IMPRIMA ROTULOS E ETIQUETAS LTDA ME        | 0,00                 | 858,90              | 1.717,80            | 858,90C              |
| 2002       | 2.1.01.01.001    | SALVER CONSTRUTORA E INCORPORADORA LTDA    | 17.645,29C           | 0,00                | 0,00                | 17.645,29C           |
| 785        | 2.1.01.01.001    | Sysdata Com e Representação em Informati   | 70,00C               | 5.828,00            | 5.843,00            | 85,00C               |
| 769        | 2.1.01.01.001    | TRANSAL TRANSPORTADORA SALVAN LTDA         | 0,00                 | 3.643,23            | 6.052,01            | 2.408,78C            |
| 1975       | 2.1.01.01.001    | WESTCON BRASIL LTDA                        | 0,00                 | 1.282,32            | 1.923,39            | 641,07C              |
| <b>221</b> | <b>2.1.01.02</b> | <b>EMPRESTIMOS E FINANCIAMENTOS</b>        | <b>1.658.111,68C</b> | <b>169.993,96</b>   | <b>312.439,05</b>   | <b>1.800.556,77C</b> |
| 1798       | 2.1.01.02.001    | Cartão BNDES - Friske Equipamentos         | 113.548,62C          | 0,00                | 0,00                | 113.548,62C          |
| 1797       | 2.1.01.02.001    | Cartão BNDES - Guerra Caxias do Sul        | 1.327,79C            | 0,00                | 0,00                | 1.327,79C            |
| 1799       | 2.1.01.02.001    | Cartão BNDES - J A FABRIS                  | 1.303,83C            | 0,00                | 0,00                | 1.303,83C            |
| 846        | 2.1.01.02.001    | Financiamento Volks - 247276               | 1.194,84C            | 0,00                | 0,00                | 1.194,84C            |
| 1087       | 2.1.01.02.004    | Volkswagen contr. 313833                   | 2.052,65C            | 0,00                | 0,00                | 2.052,65C            |
| 1746       | 2.1.01.02.005    | Emp. BB Contrato nº 088.005.103            | 2.684,92C            | 0,00                | 0,00                | 2.684,92C            |
| 1685       | 2.1.01.02.027    | Empréstimo de Terceiros                    | 665.003,44C          | 169.993,96          | 312.439,05          | 807.448,53C          |
| 1686       | 2.1.01.02.036    | Contrato Mútuo Rodolfo Carlos Claumann     | 200.000,00C          | 0,00                | 0,00                | 200.000,00C          |
| 1836       | 2.1.01.02.036    | Empréstimo Itaú Capital de Giro 1074837673 | 10.888,88C           | 0,00                | 0,00                | 10.888,88C           |
| 2046       | 2.1.01.02.038    | BB Giro Flex 88.005.627                    | 15.652,25C           | 0,00                | 0,00                | 15.652,25C           |
| 2086       | 2.1.01.02.039    | Proger Capital de Giro 88.005.699          | 47.349,40C           | 0,00                | 0,00                | 47.349,40C           |
| 2186       | 2.1.01.02.040    | BB GIRO PROGER 88.005.817                  | 27.541,32C           | 0,00                | 0,00                | 27.541,32C           |
| 2201       | 2.1.01.02.041    | BB 88.005.856                              | 85.700,00C           | 0,00                | 0,00                | 85.700,00C           |
| 2202       | 2.1.01.02.042    | BB 88.005.857                              | 27.692,31C           | 0,00                | 0,00                | 27.692,31C           |
| 2207       | 2.1.01.02.043    | BB GIRO MIX PASEP 88.005.880               | 75.000,00C           | 0,00                | 0,00                | 75.000,00C           |
| 2208       | 2.1.01.02.044    | BB GIRO MIX PASEP 88.005.879               | 30.000,00C           | 0,00                | 0,00                | 30.000,00C           |
| 2266       | 2.1.01.02.045    | Bancos - Operações Judiciais               | 351.171,43C          | 0,00                | 0,00                | 351.171,43C          |
| <b>222</b> | <b>2.1.01.03</b> | <b>SALARIOS E CONTRIB SOCIAIS</b>          | <b>253.427,41C</b>   | <b>1.185.388,08</b> | <b>1.253.277,09</b> | <b>321.316,42C</b>   |
| 223        | 2.1.01.03.001    | Salários e Ordenados a Pagar               | 106.002,00C          | 885.772,80          | 851.711,80          | 71.941,00C           |
| 224        | 2.1.01.03.002    | INSS a Recolher                            | 16.663,82C           | 76.530,72           | 10.213,52C          | 10.213,52C           |
| 225        | 2.1.01.03.003    | FGTS a Recolher                            | 56.018,90C           | 53.380,26           | 68.434,86           | 71.073,50C           |
| 226        | 2.1.01.03.004    | Contrib Sindical a Recolher                | 5.175,00C            | 0,00                | 0,00                | 5.175,00C            |
| 231        | 2.1.01.03.009    | Prov p/ Férias e Encargos                  | 60.508,85C           | 107.425,36          | 145.109,51          | 98.193,00C           |
| 232        | 2.1.01.03.010    | Prov p/ 13º Salário e Encargos             | 0,00                 | 8.874,38            | 64.749,78           | 55.875,40C           |

LUANA SILVA CLAUMANN  
 ADMINISTRADORA  
 CPF: 046.945.149-11

AGENOR RAMOS  
 Reg. no CRC - SC sob o No. 150023181/O-0  
 CPF: 895.496.199-15

**BALANCETE**

| Código     | Classificação    | Descrição da conta                       | Saldo Anterior       | Débito              | Crédito             | Saldo Atual          |
|------------|------------------|--|----------------------|---------------------|---------------------|----------------------|
| 233        | 2.1.01.03.011    | Pro-Labore a Pagar                       | 4.741,00C            | 36.613,58           | 36.782,58           | 4.910,00C            |
| 1830       | 2.1.01.03.016    | IRRF fornecedores                        | 142,50C              | 855,00              | 855,00              | 142,50C              |
| 238        | 2.1.01.03.016    | IRRF s/ Folha de Pagto                   | 4.175,34C            | 15.935,98           | 15.553,14           | 3.792,50C            |
| <b>239</b> | <b>2.1.01.04</b> | <b>OBRIGAÇÕES FISCAIS</b>                | <b>139.982,46C</b>   | <b>190.420,92</b>   | <b>207.286,86</b>   | <b>156.848,40C</b>   |
| 247        | 2.1.01.04.008    | CSLL/PIS/Cofins a Recolher               | 441,75C              | 2.650,50            | 2.680,26            | 471,51C              |
| 742        | 2.1.01.04.009    | Simplex Nacional                         | 139.540,71C          | 173.172,83          | 79.436,25           | 45.804,43C           |
| 2290       | 2.1.01.04.011    | Parcelamento Simplex Nacional            | 0,00                 | 14.597,89           | 125.170,35          | 110.572,46C          |
| <b>248</b> | <b>2.1.01.05</b> | <b>BENS DE TERCEIROS EM NOSSO PODER</b>  | <b>85.937,08C</b>    | <b>5.295.266,74</b> | <b>5.829.096,37</b> | <b>619.766,71C</b>   |
| 249        | 2.1.01.05.001    | Estoques de terceiros para industrializa | 72.907,08C           | 5.295.266,74        | 5.829.096,37        | 605.736,71C          |
| 253        | 2.1.01.05.005    | Bens em comodato                         | 13.030,00C           | 0,00                | 0,00                | 13.030,00C           |
| <b>254</b> | <b>2.1.01.06</b> | <b>OBRIGAÇÕES C/ CLIENTES</b>            | <b>89.113,88C</b>    | <b>48.714,13</b>    | <b>87.302,91</b>    | <b>127.702,66C</b>   |
| 255        | 2.1.01.06.001    | Adiantamento de Clientes                 | 89.113,88C           | 48.714,13           | 87.302,91           | 127.702,66C          |
| <b>278</b> | <b>2.2</b>       | <b>NÃO-CIRCULANTE</b>                    | <b>1.065.072,57C</b> | <b>0,00</b>         | <b>0,00</b>         | <b>1.065.072,57C</b> |
| <b>279</b> | <b>2.2.01</b>    | <b>OBRIGAÇÕES A LONGO PRAZO</b>          | <b>1.065.072,57C</b> | <b>0,00</b>         | <b>0,00</b>         | <b>1.065.072,57C</b> |
| <b>280</b> | <b>2.2.01.01</b> | <b>EMPRESTIMO E FINANCIAMENTO</b>        | <b>1.065.072,57C</b> | <b>0,00</b>         | <b>0,00</b>         | <b>1.065.072,57C</b> |
| 1934       | 2.2.01.01.002    | Capital de Giro Itaú 1127897740          | 47.705,57C           | 0,00                | 0,00                | 47.705,57C           |
| 1837       | 2.2.01.01.002    | Consorcio BB Cota 74 Grupo 934           | 9.900,16C            | 0,00                | 0,00                | 9.900,16C            |
| 1747       | 2.2.01.01.022    | Emp. BB Contrato nº 088.005.103          | 27.531,46C           | 0,00                | 0,00                | 27.531,46C           |
| 1756       | 2.2.01.01.022    | Emp. Itaú Contrato nº 1057469460         | 11.138,75C           | 0,00                | 0,00                | 11.138,75C           |
| 1880       | 2.2.01.01.023    | Empréstimo Caixa 20.0853.606.000017-24   | 114.435,62C          | 0,00                | 0,00                | 114.435,62C          |
| 1881       | 2.2.01.01.023    | Empréstimo Caixa 20.0853.606.0000180-68  | 78.384,37C           | 0,00                | 0,00                | 78.384,37C           |
| 1671       | 2.2.01.01.026    | Capital de Giro Itaú cont 024944739-2    | 75.000,00C           | 0,00                | 0,00                | 75.000,00C           |
| 1684       | 2.2.01.01.028    | Contrato Mútuo Gelma Giron Claumann      | 300.000,00C          | 0,00                | 0,00                | 300.000,00C          |
| 1710       | 2.2.01.01.030    | Empréstimo Cartao BNDES Mega Equipame    | 16.869,48C           | 0,00                | 0,00                | 16.869,48C           |
| 1842       | 2.2.01.01.030    | Itaú Pets Caixa Aval                     | 276.462,49C          | 0,00                | 0,00                | 276.462,49C          |
| 1772       | 2.2.01.01.033    | BB Giro Rápido 88003966                  | 5.912,65C            | 0,00                | 0,00                | 5.912,65C            |
| 1827       | 2.2.01.01.033    | BNDES Votorantim                         | 5.720,51C            | 0,00                | 0,00                | 5.720,51C            |
| 1957       | 2.2.01.01.037    | Capital de Giro Itaú 1151623053          | 18.952,77C           | 0,00                | 0,00                | 18.952,77C           |
| 2221       | 2.2.01.01.040    | EMPRESTIMO 88.005.918                    | 77.058,74C           | 0,00                | 0,00                | 77.058,74C           |
| <b>297</b> | <b>2.4</b>       | <b>PATRIMONIO LIQUIDO</b>                | <b>1.060.811,45D</b> | <b>0,00</b>         | <b>0,00</b>         | <b>1.060.811,45D</b> |
| <b>298</b> | <b>2.4.01</b>    | <b>PATRIMONIO LIQUIDO</b>                | <b>1.060.811,45D</b> | <b>0,00</b>         | <b>0,00</b>         | <b>1.060.811,45D</b> |
| <b>299</b> | <b>2.4.01.01</b> | <b>CAPITAL SOCIAL SUBSCRITO</b>          | <b>120.000,00C</b>   | <b>0,00</b>         | <b>0,00</b>         | <b>120.000,00C</b>   |
| 302        | 2.4.01.01.005    | Capital Social Integralizado             | 120.000,00C          | 0,00                | 0,00                | 120.000,00C          |
| <b>313</b> | <b>2.4.04.01</b> | <b>LUCROS OU PREJUIZOS ACUMULADOS</b>    | <b>1.180.811,45D</b> | <b>0,00</b>         | <b>0,00</b>         | <b>1.180.811,45D</b> |
| 314        | 2.4.04.01.001    | Lucros Acumulados                        | 1.524.425,12C        | 0,00                | 0,00                | 1.524.425,12C        |
| 315        | 2.4.04.01.002    | Prejuizos Acumulados                     | 2.705.236,57D        | 0,00                | 0,00                | 2.705.236,57D        |
| <b>316</b> | <b>3</b>         | <b>CUSTOS E DESPESAS OPERACIONAIS</b>    | <b>0,00</b>          | <b>1.380.343,57</b> | <b>173.311,33</b>   | <b>1.207.032,24D</b> |
| <b>317</b> | <b>3.1</b>       | <b>CUSTOS OPERACIONAIS</b>               | <b>0,00</b>          | <b>1.028.771,52</b> | <b>163.161,11</b>   | <b>865.610,41D</b>   |
| <b>318</b> | <b>3.1.01</b>    | <b>CUSTOS OPERACIONAIS - MATRIZ</b>      | <b>0,00</b>          | <b>1.028.771,52</b> | <b>163.161,11</b>   | <b>865.610,41D</b>   |
| <b>319</b> | <b>3.1.01.01</b> | <b>CUSTO DIRETO DE PRODUÇÃO</b>          | <b>0,00</b>          | <b>858,90</b>       | <b>0,00</b>         | <b>858,90D</b>       |
| 320        | 3.1.01.01.001    | Materia Prima                            | 0,00                 | 858,90              | 0,00                | 858,90D              |
| <b>325</b> | <b>3.1.01.02</b> | <b>CUSTO INDIRETO DE PRODUÇÃO</b>        | <b>0,00</b>          | <b>9.981,64</b>     | <b>0,00</b>         | <b>9.981,64D</b>     |
| 332        | 3.1.01.02.007    | Material de Consumo                      | 0,00                 | 7.685,93            | 0,00                | 7.685,93D            |
| 1704       | 3.1.01.02.009    | Alimentação do Trabalhador               | 0,00                 | 2.295,71            | 0,00                | 2.295,71D            |
| <b>336</b> | <b>3.1.01.05</b> | <b>CUSTO SALARIOS E ENCARGOS</b>         | <b>0,00</b>          | <b>863.173,96</b>   | <b>153.329,49</b>   | <b>709.844,47D</b>   |
| 337        | 3.1.01.05.001    | Salario                                  | 0,00                 | 665.908,57          | 147.266,37          | 518.642,20D          |
| 339        | 3.1.01.05.003    | FGTS                                     | 0,00                 | 67.793,96           | 0,00                | 67.793,96D           |
| 340        | 3.1.01.05.004    | Ferias                                   | 0,00                 | 80.057,95           | 6.063,12            | 73.994,83D           |
| 341        | 3.1.01.05.005    | 13º Salario                              | 0,00                 | 49.413,48           | 0,00                | 49.413,48D           |
| <b>349</b> | <b>3.1.01.06</b> | <b>GASTOS GERAIS DE FABRICAÇÃO</b>       | <b>0,00</b>          | <b>154.757,02</b>   | <b>9.831,62</b>     | <b>144.925,40D</b>   |
| 350        | 3.1.01.06.001    | Energia                                  | 0,00                 | 104.437,11          | 0,00                | 104.437,11D          |
| 353        | 3.1.01.06.004    | Assistencia Social                       | 0,00                 | 11.469,44           | 9.831,62            | 1.637,82D            |
| 358        | 3.1.01.06.009    | Frete e Carretos                         | 0,00                 | 4.284,16            | 0,00                | 4.284,16D            |
| 366        | 3.1.01.06.017    | Depreciação                              | 0,00                 | 34.067,34           | 0,00                | 34.067,34D           |
| 368        | 3.1.01.06.999    | ( - ) Custeio                            | 0,00                 | 498,97              | 0,00                | 498,97D              |
| <b>372</b> | <b>3.2</b>       | <b>DESPESAS OPERACIONAIS -</b>           | <b>0,00</b>          | <b>304.304,67</b>   | <b>10.150,22</b>    | <b>294.154,45D</b>   |
| <b>373</b> | <b>3.2.01</b>    | <b>DESPESAS COMERCIAIS</b>               | <b>0,00</b>          | <b>1.782,00</b>     | <b>0,00</b>         | <b>1.782,00D</b>     |
| <b>385</b> | <b>3.2.01.02</b> | <b>DESPESAS GERAIS</b>                   | <b>0,00</b>          | <b>1.782,00</b>     | <b>0,00</b>         | <b>1.782,00D</b>     |
| 410        | 3.2.01.02.025    | Mensalidade e Anuidades                  | 0,00                 | 1.782,00            | 0,00                | 1.782,00D            |
| <b>455</b> | <b>3.2.18</b>    | <b>GASTOS GERAIS DE ADMINISTRAÇÃO</b>    | <b>0,00</b>          | <b>302.522,67</b>   | <b>10.150,22</b>    | <b>292.372,45D</b>   |
| <b>456</b> | <b>3.2.18.01</b> | <b>SALARIOS E ENCARGOS</b>               | <b>0,00</b>          | <b>145.677,42</b>   | <b>10.150,22</b>    | <b>135.527,20D</b>   |
| 457        | 3.2.18.01.001    | Salarios e Ordenados                     | 0,00                 | 84.913,81           | 10.147,45           | 74.766,46D           |

LUANA SILVA CLAUMANN  
 ADMINISTRADORA  
 CPF: 046.945.149-11

AGENOR RAMOS  
 Reg. no CRC - SC sob o No. 15C023131/O-0  
 CPF: 895.496.199-15

**BALANCETE**

| Código     | Classificação    | Descrição da conta                              | Saldo Anterior | Débito            | Crédito             | Saldo Atual          |
|------------|------------------|---|----------------|-------------------|---------------------|----------------------|
| 459        | 3.2.18.01.003    | FGTS  | 0,00           | 7.686,36          | 0,00                | 7.686,36D            |
| 460        | 3.2.18.01.004    | Férias  | 0,00           | 9.657,67          | 0,00                | 9.657,67D            |
| 461        | 3.2.18.01.005    | 13º Salário                                     | 0,00           | 6.810,45          | 0,00                | 6.810,45D            |
| 465        | 3.2.18.01.009    | Pro-Labore                                      | 0,00           | 36.609,03         | 2,77                | 36.606,26D           |
| <b>467</b> | <b>3.2.18.02</b> | <b>GASTOS GERAIS</b>                            | <b>0,00</b>    | <b>150.528,44</b> | <b>0,00</b>         | <b>150.528,44D</b>   |
| 471        | 3.2.18.02.004    | Anuidades e Assinaturas                         | 0,00           | 1.522,63          | 0,00                | 1.522,63D            |
| 475        | 3.2.18.02.008    | Seguros   | 0,00           | 2.620,82          | 0,00                | 2.620,82D            |
| 476        | 3.2.18.02.009    | Serviços de Terceiros                           | 0,00           | 79.701,55         | 0,00                | 79.701,55D           |
| 1090       | 3.2.18.02.017    | Aluguel   | 0,00           | 21.780,50         | 0,00                | 21.780,50D           |
| 484        | 3.2.18.02.999    | Outros Gastos                                   | 0,00           | 44.902,94         | 0,00                | 44.902,94D           |
| <b>494</b> | <b>3.2.18.04</b> | <b>DEPRECIACAO</b>                              | <b>0,00</b>    | <b>6.316,81</b>   | <b>0,00</b>         | <b>6.316,81D</b>     |
| 495        | 3.2.18.04.001    | Depreciação                                     | 0,00           | 6.316,81          | 0,00                | 6.316,81D            |
| <b>496</b> | <b>3.4</b>       | <b>FINANCEIRO</b>                               | <b>0,00</b>    | <b>22.035,88</b>  | <b>0,00</b>         | <b>22.035,88D</b>    |
| <b>497</b> | <b>3.4.01</b>    | <b>FINANCEIRO</b>                               | <b>0,00</b>    | <b>2.109,77</b>   | <b>0,00</b>         | <b>2.109,77D</b>     |
| <b>528</b> | <b>3.4.01.06</b> | <b>IMPOSTOS E TAXAS DIVERSAS</b>                | <b>0,00</b>    | <b>2.109,77</b>   | <b>0,00</b>         | <b>2.109,77D</b>     |
| 543        | 3.4.01.06.999    | Taxas Diversas                                  | 0,00           | 2.109,77          | 0,00                | 2.109,77D            |
| <b>578</b> | <b>3.4.10</b>    | <b>ENCARGOS FINANCEIROS</b>                     | <b>0,00</b>    | <b>19.926,11</b>  | <b>0,00</b>         | <b>19.926,11D</b>    |
| <b>579</b> | <b>3.4.10.01</b> | <b>ENCARGOS FINANCEIROS CG</b>                  | <b>0,00</b>    | <b>2.358,20</b>   | <b>0,00</b>         | <b>2.358,20D</b>     |
| 581        | 3.4.10.01.002    | Despesas Bancárias                              | 0,00           | 2.358,20          | 0,00                | 2.358,20D            |
| <b>592</b> | <b>3.4.10.03</b> | <b>ENCARGOS FINANCEIROS DIVERSOS</b>            | <b>0,00</b>    | <b>17.567,91</b>  | <b>0,00</b>         | <b>17.567,91D</b>    |
| 593        | 3.4.10.03.001    | Juros Passivos                                  | 0,00           | 1.684,23          | 0,00                | 1.684,23D            |
| 599        | 3.4.10.03.007    | Despesas financeiras factoring                  | 0,00           | 14.945,71         | 0,00                | 14.945,71D           |
| 601        | 3.4.10.03.009    | Juros s/ Impostos                               | 0,00           | 473,38            | 0,00                | 473,38D              |
| 605        | 3.4.10.03.013    | Descontos Concedidos                            | 0,00           | 464,59            | 0,00                | 464,59D              |
| <b>675</b> | <b>3.9</b>       | <b>CPV E CMV</b>                                | <b>0,00</b>    | <b>25.231,50</b>  | <b>0,00</b>         | <b>25.231,50D</b>    |
| <b>676</b> | <b>3.9.01</b>    | <b>CUSTOS PROD MERC VENDIDOS</b>                | <b>0,00</b>    | <b>25.231,50</b>  | <b>0,00</b>         | <b>25.231,50D</b>    |
| <b>677</b> | <b>3.9.01.01</b> | <b>CUSTOS PROD MERC VENDIDOS</b>                | <b>0,00</b>    | <b>25.231,50</b>  | <b>0,00</b>         | <b>25.231,50D</b>    |
| 679        | 3.9.01.01.002    | Custo dos Produtos Vendidos                     | 0,00           | 25.231,50         | 0,00                | 25.231,50D           |
| <b>680</b> | <b>4</b>         | <b>RECEITAS</b>                                 | <b>0,00</b>    | <b>79.662,55</b>  | <b>1.204.241,65</b> | <b>1.124.579,10C</b> |
| <b>681</b> | <b>4.1</b>       | <b>RECEITA BRUTA VENDAS / SERVIÇOS</b>          | <b>0,00</b>    | <b>0,00</b>       | <b>1.202.608,97</b> | <b>1.202.608,97C</b> |
| <b>682</b> | <b>4.1.01</b>    | <b>RECEITA BRUTA VENDAS / SERVIÇOS</b>          | <b>0,00</b>    | <b>0,00</b>       | <b>1.202.608,97</b> | <b>1.202.608,97C</b> |
| <b>683</b> | <b>4.1.01.01</b> | <b>RECEITA BRUTA DE VENDAS / SERVIÇOS - MAT</b> | <b>0,00</b>    | <b>0,00</b>       | <b>1.202.608,97</b> | <b>1.202.608,97C</b> |
| 688        | 4.1.01.01.005    | Receita Serviços Industrialização               | 0,00           | 0,00              | 1.202.608,97        | 1.202.608,97C        |
| <b>689</b> | <b>4.2</b>       | <b>(-) DEDUÇÕES RECEITA BRUTA</b>               | <b>0,00</b>    | <b>79.662,55</b>  | <b>0,00</b>         | <b>79.662,55D</b>    |
| <b>690</b> | <b>4.2.01</b>    | <b>(-) DEDUÇÕES DA RECEITA BRUTA</b>            | <b>0,00</b>    | <b>79.662,55</b>  | <b>0,00</b>         | <b>79.662,55D</b>    |
| <b>691</b> | <b>4.2.01.01</b> | <b>(-) DEDUÇÕES DA RECEITA BRUTA - MATRIZ</b>   | <b>0,00</b>    | <b>79.662,55</b>  | <b>0,00</b>         | <b>79.662,55D</b>    |
| 692        | 4.2.01.01.001    | (-) Cancelamento e Devoluções                   | 0,00           | 226,30            | 0,00                | 226,30D              |
| 699        | 4.2.01.01.008    | (-) Simples Nacional                            | 0,00           | 79.436,25         | 0,00                | 79.436,25D           |
| <b>700</b> | <b>4.3</b>       | <b>OUTRAS RECEITAS</b>                          | <b>0,00</b>    | <b>0,00</b>       | <b>67,61</b>        | <b>67,61C</b>        |
| <b>701</b> | <b>4.3.01</b>    | <b>OUTRAS RECEITAS OPERACIONAIS</b>             | <b>0,00</b>    | <b>0,00</b>       | <b>67,61</b>        | <b>67,61C</b>        |
| <b>702</b> | <b>4.3.01.01</b> | <b>RECEITAS FINANCEIRAS</b>                     | <b>0,00</b>    | <b>0,00</b>       | <b>49,61</b>        | <b>49,61C</b>        |
| 703        | 4.3.01.01.001    | Descontos obtidos                               | 0,00           | 0,00              | 7,22                | 7,22C                |
| 704        | 4.3.01.01.002    | Juros Ativos                                    | 0,00           | 0,00              | 42,39               | 42,39C               |
| <b>711</b> | <b>4.3.01.06</b> | <b>RECEITAS DIVERSAS</b>                        | <b>0,00</b>    | <b>0,00</b>       | <b>18,00</b>        | <b>18,00C</b>        |
| 714        | 4.3.01.06.003    | Amostra Grátis/Bonificação                      | 0,00           | 0,00              | 18,00               | 18,00C               |
| <b>718</b> | <b>4.4</b>       | <b>RECEITAS NAO OPERACIONAIS</b>                | <b>0,00</b>    | <b>0,00</b>       | <b>1.565,07</b>     | <b>1.565,07C</b>     |
| <b>719</b> | <b>4.4.01</b>    | <b>RECEITAS NAO OPERACIONAIS</b>                | <b>0,00</b>    | <b>0,00</b>       | <b>1.565,07</b>     | <b>1.565,07C</b>     |
| <b>720</b> | <b>4.4.01.01</b> | <b>RECEITAS DIVERSAS</b>                        | <b>0,00</b>    | <b>0,00</b>       | <b>1.565,07</b>     | <b>1.565,07C</b>     |
| 724        | 4.4.01.01.004    | Receita de Participação                         | 0,00           | 0,00              | 1.565,07            | 1.565,07C            |

LUANA SILVA CLAUMANN  
 ADMINISTRADORA  
 CPF: 046.945.149-11

AGENOR RAMOS  
 Reg. no CRC - SC sob o No. 15C023131/O-0  
 CPF: 895.496.199-15