

EXMO(A) SR(A) DR(A) JUIZ(ÍZA) DE DIREITO DA 1ª VARA DA COMARCA DE URUSSANGA – SC

Processo: 000650-15.2019.8.24.0078

Tipo: Recuperação Judicial

Autores: *Claumann Fabricação de Esquadrias e Pets Indústria e Comércio de Esquadrias Eireli EPP.*

GLADIUS CONSULTORIA E GESTÃO EMPRESARIAL S/S LTDA, neste ato representada por seu administrador, ***Agenor Daufenbach Júnior, Administrador Judicial*** no processo de **RECUPERAÇÃO JUDICIAL** de ***Claumann Fabricação de Esquadrias e Pets Indústria e Comércio de Esquadrias Eireli EPP***, vem, respeitosamente, a presença de V. Exa., informar e ao final requerer o que segue:

Visando dar efetividade ao art. 22, II, “c” da Lei 11.101/2005, vem esta administração judicial apresentar:

RELATÓRIO MENSAL DAS ATIVIDADES DAS DEVEDORAS

Como forma de monitoramento de suas atividades e intensidade de continuação de produção, elaboram-se relatórios relativos ao faturamento mensal, indicadores financeiros, número de funcionários ligados as empresas autoras bem como o valor total do endividamento na Recuperação Judicial.

Desta feita, além dos dados industriais informados nesta peça, traz-se anexo os Balancetes contábeis do mês de **Abril/2020**, subscritos pelos diretores da recuperanda bem como pelo contador das mesmas.

Com relação ao andamento processual, informamos que disponibilizamos em nosso site uma planilha de acompanhamento que pode ser consultada através do link: (<http://gladiusconsultoria.com.br/processo/claumann-fabricacao-de-esquadrias-eireli-pets-industria-e-comercio-de-esquadrias-eireli-epp-112>).

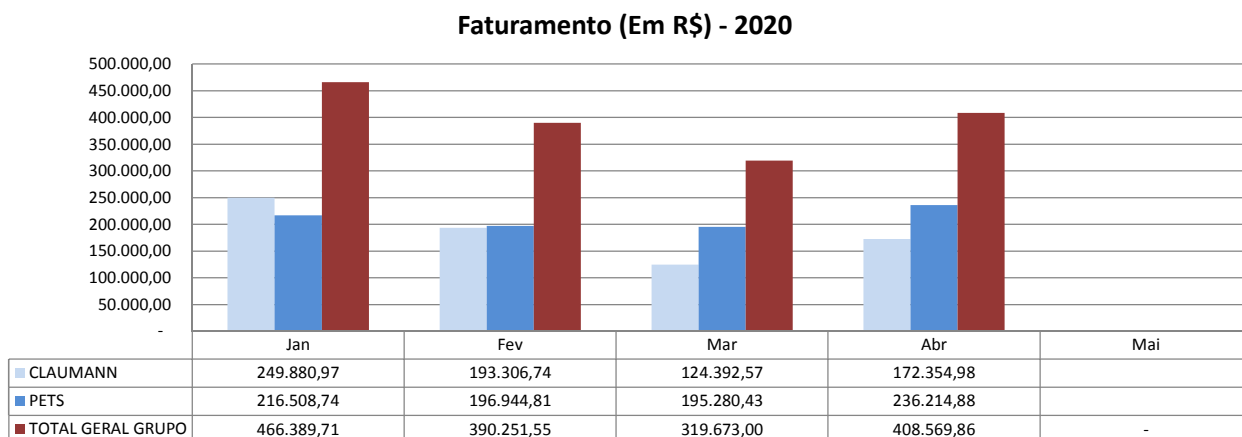
1 - DO INFORME DAS ATIVIDADES DAS RECUPERANDAS

Como relatado na inicial, a recuperanda Claumann atua na realização de pinturas eletrostáticas em alumínio e ferro. Para isso, a empresa possui 03 linhas de pinturas, sendo 02 automáticas e 01 manual. São realizados pré-tratamentos dos produtos e testes laboratoriais diários baseados nas normas da ABNT NBR 14125 que garantem a qualidade da pintura e garantia por 05 anos.

A recuperanda Pets, apesar de ter iniciado seu trabalho com uma cabine de pintura e estufa de cura produzida artesanalmente, ela prosperou e evoluiu sua atuação para o ramo de pinturas de derivados de produtos metalúrgicos, como expositores entre outros, e para o ramo de galvanoplastia, com zincagem e cromagem em ferro. Hoje a recuperanda Pets trabalha somente com pintura eletrostática em alumínio.

1.1 – Dos Indicadores Financeiros e Indicadores contábeis de liquidez e variação patrimonial:

O faturamento das recuperandas atingiram, no mês de **Abril/2020**, o valor de **R\$ 408.569,86**:

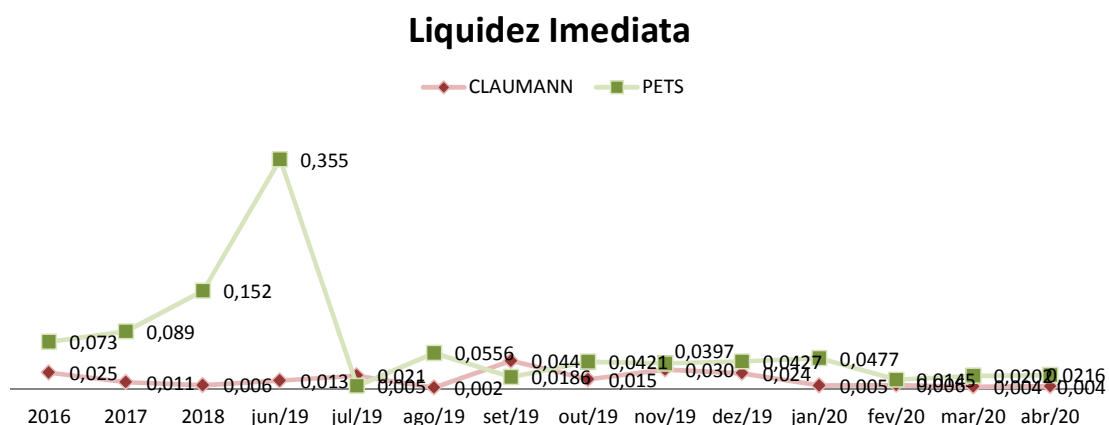


Os indicadores contábeis de liquidez têm por objetivo medir a capacidade da empresa em liquidar com seus compromissos a curto prazo e demonstram o índice de sua solvência geral. Estes índices demonstram quanto a empresa possui disponível para cada R\$ 1,00 de compromissos assumidos.

Liquidez Imediata

Este índice relaciona o Disponível e o Passivo Circulante (obrigações de curto prazo). Ou seja, ele demonstra quantos reais para cada R\$ 1,00 das obrigações de até 12 meses a empresa consegue liquidar com os recurso que consegue transformar em dinheiro imediatamente.

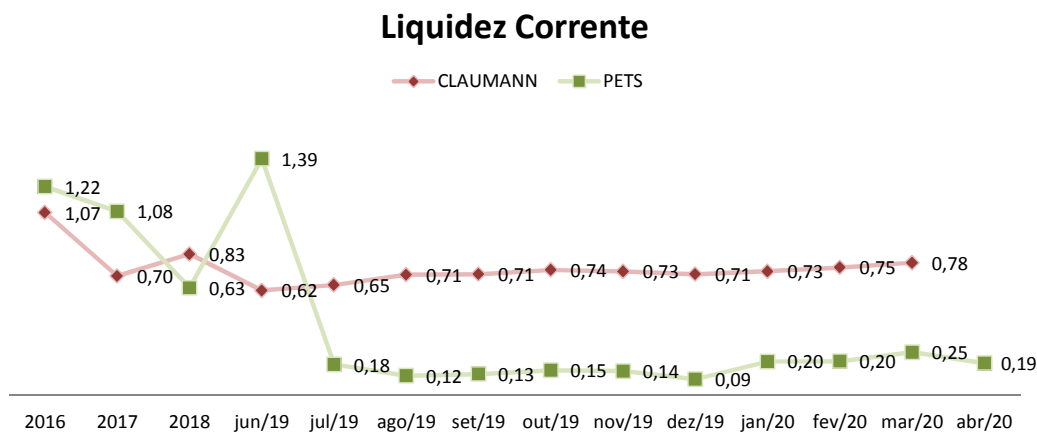
Pode-se visualizar nos gráficos abaixo as representações dos comportamentos destes índices dos últimos anos até o período atual das empresas autoras:



Liquidez Corrente

Este índice compara o Ativo Circulante e o Passivo Circulante. Demonstra quanto das disponibilidades, bens ou direitos de curto prazo a empresa possui para quitar cada R\$ 1,00 de suas obrigações de curto prazo.

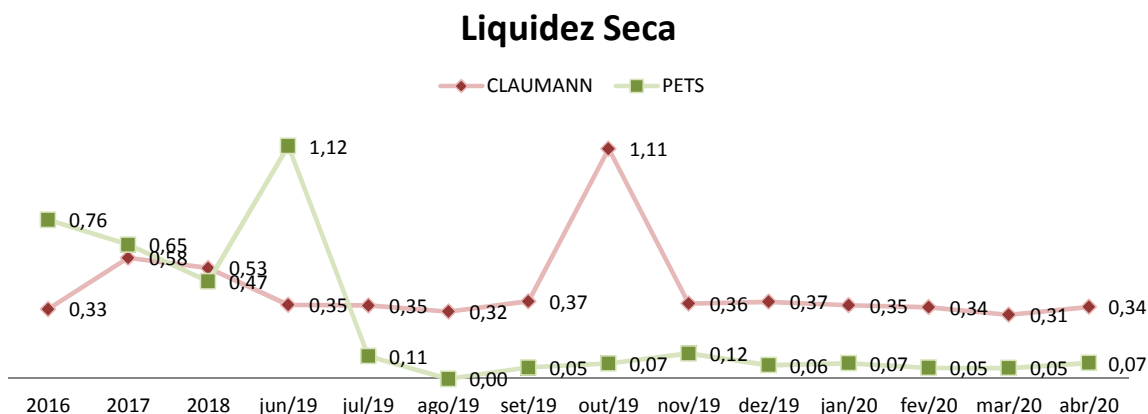
Conclui-se pela evolução do índice no gráfico abaixo, com as representações dos comportamentos deste nos últimos exercícios.



Liquidez Seca

Este índice demonstra quantos a empresa tem de bens e direitos de curto prazo para cada R\$ 1,00 de obrigação, também de curto prazo, sem considerar o valor de seus estoques, uma vez que este não possui uma data definida para se liquidar.

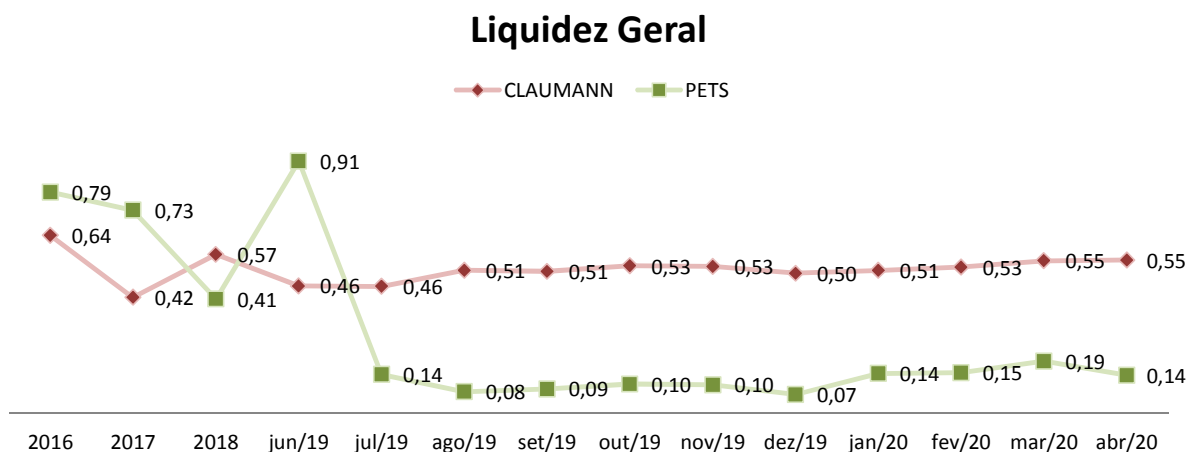
Assim é a evolução destes índices nos últimos períodos:



Liquidez Geral

Este índice confronta todos os bens, direitos e obrigações de curto e longo prazo, e demonstra quantos, para cada R\$ 1,00 a empresa conseguirá honrar com seus compromissos.

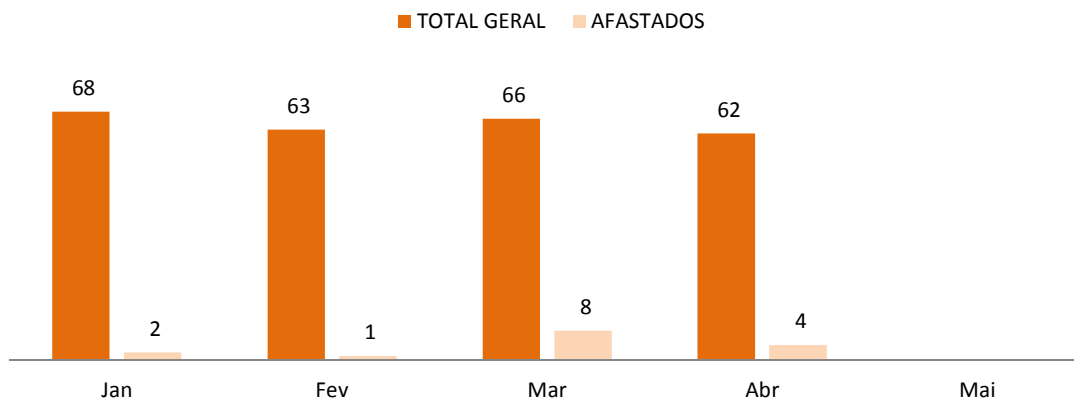
Graficamente:



1.2- Da composição do quadro de funcionários consolidados

O quadro de funcionários é composto por profissionais atuantes na área Administrativa e na Produção, chegando a um total de **62 funcionários ligados** as recuperandas no mês corrente, sendo que **04 encontra-se afastado**. Desta forma, segue abaixo sua representação gráfica.

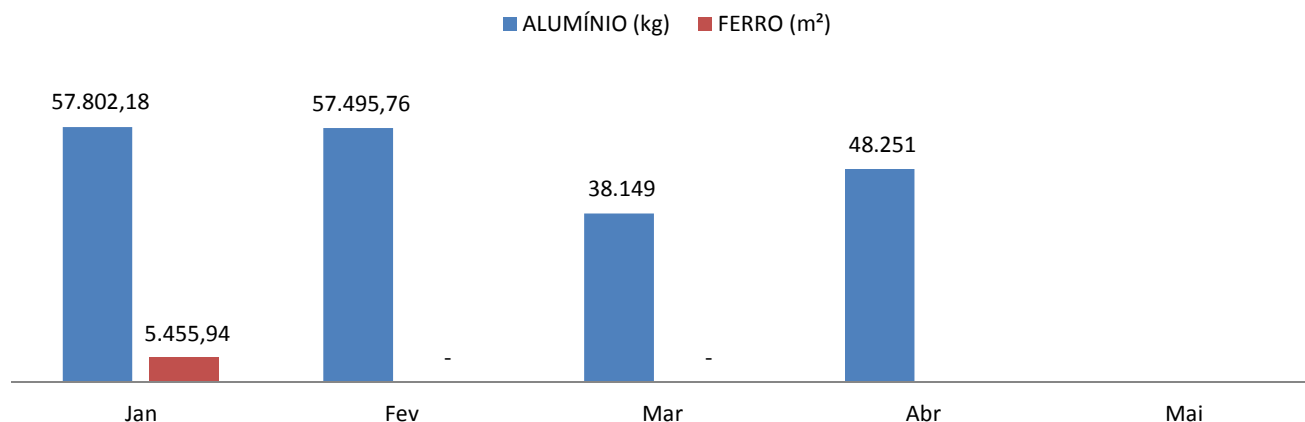
Quadro Geral de Pessoal



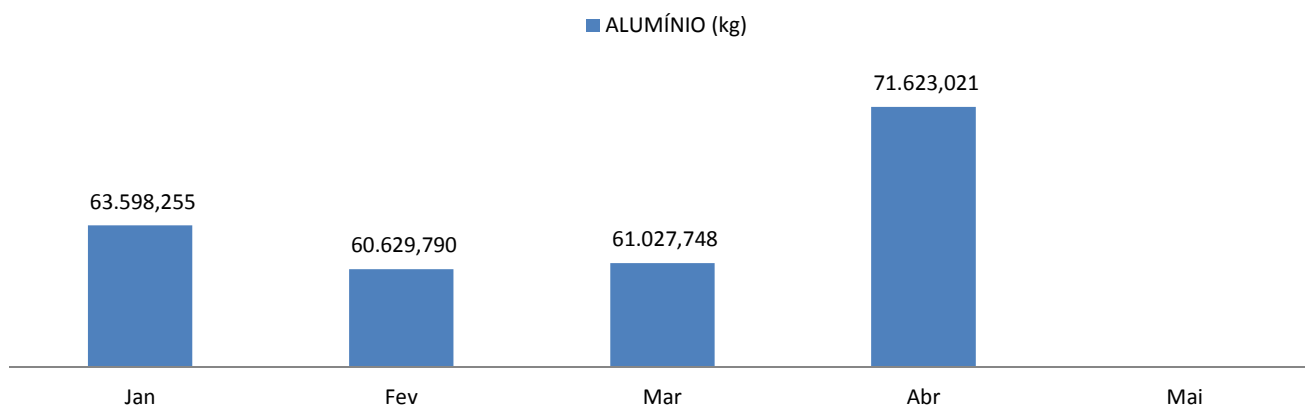
1.3 – Dos Dados de Produção

Como já citado anteriormente, as empresas prestam serviços nas áreas de pinturas eletrostáticas e pinturas de derivados de produtos metalúrgicos. Graticamente a suas produções mensais:

Produção - Claumann



Produção - Pets



2 – Do Passivo sujeito a Recuperação Judicial

As recuperandas juntaram aos autos a Lista de Credores (*Evento 24, OUT2 e OUT3*), de acordo com **art. 51, III, da Lei 11.101/2005**.

Após a análise das habilitações e impugnações administrativas, esta administração judicial apresentou a Relação de Credores do Administrador Judicial (*Evento 55, OUT2*) conforme o **art. 7º, § 2º da Lei 11.101/2005**.

O total habilitado na recuperação da empresa encontra-se conforme descrito abaixo:

TOTAL RECUPERAÇÃO JUDICIAL - CLAUMANN E PETS			
NATUREZA DO CRÉDITO		VALOR TOTAL	% DO VALOR TOTAL
CLASSE I - CRÉDITOS TRABALHISTAS	R\$	72.956,33	1,85%
CLASSE II - CRÉDITOS COM GARANTIA REAL	R\$	1.400.514,95	35,57%
CLASSE III - CRÉDITOS QUIROGRAFÁRIOS	R\$	2.383.292,05	60,53%
CLASSE IV - CRÉDITOS ME/EPP	R\$	80.690,60	2,05%
TOTAL GERAL:		R\$ 3.937.453,93	100%

As informações aqui reproduzidas foram trazidas por relatórios da recuperanda, em seus respectivos setores.

Sobre as informações contábeis, seguem anexo, e fazem parte da presente peça, os balancetes ofertado pelo setor competente.

Frente ao exposto, vem esta administração judicial, **REQUERER** juntada *Relatório Mensal das Atividades da Devedora*, cumprindo assim o art. 22, II, "c" da Lei 11.101/2005, **bem como dos documentos que a acompanham**, quais sejam:

- ✓ Balancetes Contábeis de **Abril/2020**;

Termos em que,

Pede deferimento,

Urussanga - SC, 16 de Junho de 2020.



GLADIUS CONSULTORIA E GESTÃO EMPRESARIAL S/S LTDA
Agenor Daufenbach Júnior
Adm. Judicial CRA/SC 6410 – OAB/SC 32.401

BALANCETE

Código	Classificação	Descrição da conta	Saldo Anterior	Débito	Crédito	Saldo Atual
2	1	ATIVO	2.249.503,94D	8.304.336,10	6.054.328,00	2.499.512,04D
3	1.1	CIRCULANTE	212.996,15D	6.304.336,10	6.027.357,05	489.975,20D
4	1.1.01	DISPONIVEL	95.938,01D	1.339.647,31	1.379.673,90	55.911,42D
5	1.1.01.01	CAIXA	8.953,32D	489.392,73	496.487,47	1.858,58D
6	1.1.01.01.001	Caixa	8.953,32D	489.392,73	496.487,47	1.858,58D
8	1.1.01.02	BANCOS CONTA MOVIMENTO	86.355,48D	849.472,05	883.186,43	52.641,10D
9	1.1.01.02.001	BraDESCO	1.507,56D	0,00	0,00	1.097,56D
1936	1.1.01.02.002	Itau Pets Vinculada 06716-7	160,18D	0,00	0,00	160,18D
2184	1.1.01.02.005	SICCOB	85.187,74D	849.472,05	883.186,43	51.473,36D
12	1.1.01.03	APLIC DE LIQ IMEDIATA	629,21D	782,53	0,00	1.411,74D
13	1.1.01.03.001	Banco do Brasil	319,08D	0,00	0,00	319,08D
14	1.1.01.03.002	Aplicação BraDESCO	37,79D	0,00	0,00	37,79D
2185	1.1.01.03.003	SICCOB	272,34D	782,53	0,00	1.054,87D
19	1.1.02	CREDITOS	40.470,01D	966.949,68	876.698,11	130.721,58D
20	1.1.02.01	CLIENTES	143.103,08D	604.036,75	578.494,68	168.645,13D
2275	1.1.02.01.001	A. GOLDAY - PLASTICOS E LAMINADOS LTDA - ME	520,42D	0,00	0,00	0,00
2258	1.1.02.01.001	A. GOLDAY PLASTICOS E LAMINADOS LTDA EPP	0,00	4.172,94	0,00	4.172,94D
1955	1.1.02.01.001	AL 13 SOLUCOES EM ALUMINIO LTDA - EPP	13.718,00D	54.397,19	45.122,74	22.992,45D
1790	1.1.02.01.001	ALUMAP COMERCIO DE ALUMINIOS LTDA ME	0,00	31.595,34	25.420,21	6.175,13D
2154	1.1.02.01.001	ALUMAT COMERCIO DE ALUMINIOS E ACESSORIOS LTDA ME	5.414,94D	19.034,34	18.977,22	5.472,05D
2045	1.1.02.01.001	ALUMIDEX ESQUADRIAS DE ALUMINIO E VIDROS LTDA - EPP	1.762,00D	12.541,80	14.303,80	0,00
760	1.1.02.01.001	ALUMINIO SANTA CATARINA LTDA	0,00	3.170,70	1.710,41	1.460,29D
851	1.1.02.01.001	ALUNFER ESQUADRIAS DE ALUMINIO LTDA	5.564,72D	20.622,40	13.773,89	12.413,23D
1912	1.1.02.01.001	ALUZAP ESQUADRIAS DE ALUMINIOS LTDA EPP	19.911,83D	55.472,69	49.911,90	26.472,62D
2158	1.1.02.01.001	AV INDUSTRIA DE ESQUADRIAS DE ALUMINIL LTDA	2.114,08D	0,00	0,00	2.114,08D
756	1.1.02.01.001	CODERPLAST REPRES.COMERCIAIS LTDA	2.437,16D	10.490,50	9.999,73	2.927,93D
1693	1.1.02.01.001	CONSTRUTORA CORBETTA LTDA	2.626,00D	0,00	2.626,00	0,00
2299	1.1.02.01.001	CONSTRUTORA FONTANA LTDA	0,00	10.761,54	0,00	10.761,54D
1794	1.1.02.01.001	CONSTRUTORA FONTANA LTDA	0,00	54.170,07	53.193,03	977,04D
2140	1.1.02.01.001	DESBRÁVADOR VIDROS EIRELI EPP	0,00	2.375,15	1.189,46	1.185,69D
2261	1.1.02.01.001	EDILSON DISTRIB.DE ALUMINOS EIRELI ME	0,00	5.231,18	0,00	5.231,18D
2130	1.1.02.01.001	ESQUADRIAS NITEROI LTDA - EPP	0,00	1.050,40	525,40	525,00D
757	1.1.02.01.001	ESQUADRIAMAX ESQUADRIAS DE ALUM.E VIDROS L	0,00	166.988,18	152.655,21	14.332,97D
1986	1.1.02.01.001	ESQUAZAP ESQUADRIAS DE ALUMINIO ZAPPALINI EIRELI EPP	11.104,49D	18.335,06	24.702,93	4.736,62D
2028	1.1.02.01.001	FABIANO SANDRINI PEREIRA	2.270,76D	0,00	0,00	2.270,76D
1996	1.1.02.01.001	FVM MISCARDI COMERCIO PARA CONSTRUCAO LTDA - ME	729,84D	0,00	729,84	0,00
1813	1.1.02.01.001	GF ESQUADRIAS DE ALUMINIO LTDA	0,00	3.192,95	1.595,95	1.596,00D
2129	1.1.02.01.001	GRAMPEL INDUSTRIA E COMERCIO LTDA	0,00	6.131,54	3.241,00	2.790,54D
1977	1.1.02.01.001	GS ALUMINIOS LTDA EPP	5.381,49D	10.508,05	14.840,54	1.049,00D
1882	1.1.02.01.001	JM ALUMINIOS LTDA ME	29.452,16D	21.773,72	42.851,88	8.374,00D
2285	1.1.02.01.001	JOSE RICARDO LATHRONICO	256,79D	1.821,60	2.078,39	0,00
1818	1.1.02.01.001	KR DISTRIBUIDORA DE ALUMINIO LTDA - ME	0,00	7.328,79	6.104,13	1.224,66D
1980	1.1.02.01.001	METALURGICA ROMAGNA LTDA ME	24.950,12D	29.111,79	38.308,84	15.753,07D
2283	1.1.02.01.001	PARTNERS PACK COM DE PLASTICOS LAMINADOS LTDA	112,32D	0,00	112,32	0,00
1958	1.1.02.01.001	PARTNERS PACK COMERCIO DE PLASTICOS LAMINADOS LTD	0,00	2.403,94	312,00	2.091,94D
1823	1.1.02.01.001	PEDRO CARDOSO JUNIOR ME	1.511,82D	0,00	1.511,82	0,00
2164	1.1.02.01.001	REBECA SARA FLORIANO	443,00D	2.533,36	2.976,86	0,00
2292	1.1.02.01.001	ROSSO E BEZ CONSTRUÇÕES E INCORPORAÇÕES LTDA	0,00	9.964,06	9.602,20	361,86D
2060	1.1.02.01.001	STARKE ALUMINIOS LTDA	7.854,74D	0,00	7.037,50	817,24D
2244	1.1.02.01.001	UNVIDROS COM E IND E IMPORT DE VIDROS LTDA	2.326,36D	7.505,27	9.831,63	0,00
1885	1.1.02.01.001	W F WORLDFER FERRAGENS LTDA - ME	2.640,04D	3.079,20	4.180,24	1.539,00D
2050	1.1.02.01.001	WOLFRE DISTRIBUIDORA DE ALUMINIO LTDA ME	0,00	27.272,50	18.446,59	8.825,91D
23	1.1.02.03	(-) DUPLICATAS DESCONTADAS	102.788,07C	307.170,36	245.273,68	40.891,39C
2227	1.1.02.03.003	(-) Desconta Factoring	102.788,07C	307.170,36	245.273,68	40.891,39C
60	1.1.02.10	ADIANTAMENTOS	155,00D	54.443,27	52.929,75	1.668,52D
68	1.1.02.10.009	Adiantamentos a Fornecedores	155,00D	54.443,27	52.929,75	1.668,52D
73	1.1.02.11	BENS EM PODER DE TERCEIROS	0,00	1.299,30	0,00	1.299,30D
74	1.1.02.11.001	Bens em Poder de Terceiros	0,00	1.299,30	0,00	1.299,30D
75	1.1.03	ESTOQUES	72.907,08D	3.997.739,11	3.770.985,04	299.661,15D
76	1.1.03.01	ESTOQUES	72.907,08D	3.997.739,11	3.770.985,04	299.661,15D
90	1.1.03.01.014	Estoque de Terceiros em Processo Poder	72.907,08D	3.997.739,11	3.770.985,04	299.661,15D
97	1.1.05	DESPESAS ANTECIPADAS	3.681,05D	0,00	0,00	3.681,05D
98	1.1.05.01	DESPESAS ANTECIPADAS	3.681,05D	0,00	0,00	3.681,05D
105	1.1.05.01.007	Indenizações Diversas	3.681,05D	0,00	0,00	3.681,05D
110	1.2	NÃO-CIRCULANTE	2.036.507,79D	0,00	26.970,95	2.009.536,84D

LUANA SILVA CLAUMANN
 ADMINISTRADORA
 CPF: 046.945.149-11

AGENOR RAMOS
 Reg. no CRC - SC sob o No. 15C023131/O-0
 CPF: 895.496.199-15

Empresa: PETS INDUSTRIA E COMERCIO DE ESQUADRIAS EIRELI
 C.N.P.J.: 01.864.718/0001-99
 Período: 01/01/2020 - 30/04/2020

Folha: 0002
 Número livro: 0009

BALANCETE

Código	Classificação	Descrição da conta	Saldo Anterior	Débito	Crédito	Saldo Atual
111	1.2.01	REALIZAVEL A LONGO PRAZO	7.660,20D	0,00	0,00	7.660,20D
112	1.2.01.01	INVESTIMENTOS A LONGO PRAZO	7.660,20D	0,00	0,00	7.660,20D
113	1.2.01.01.001	Consórcio Itaú 3647443	7.660,20D	0,00	0,00	7.660,20D
157	1.2.03	IMOBILIZADO	2.028.847,59D	0,00	26.970,95	2.001.876,64D
158	1.2.03.01	IMOVEIS	453.809,92D	0,00	0,00	453.809,92D
159	1.2.03.01.001	Edificações e Benfeitorias	453.809,92D	0,00	0,00	453.809,92D
163	1.2.03.02	MAQUINAS E EQUIPAMENTOS	500.313,10D	0,00	0,00	500.313,10D
164	1.2.03.02.001	Maquinas e Equipamentos	500.313,10D	0,00	0,00	500.313,10D
168	1.2.03.04	VEICULOS	153.501,02D	0,00	0,00	153.501,02D
169	1.2.03.04.001	Consorcio BB Cota 74 Grupo 934	3.569,32D	0,00	0,00	3.569,32D
170	1.2.03.04.002	Veiculos	149.931,70D	0,00	0,00	149.931,70D
171	1.2.03.05	MOVEIS E UTENSILIOS	89.207,76D	0,00	0,00	89.207,76D
172	1.2.03.05.001	Equip Processamento de Dados	82.957,96D	0,00	0,00	82.957,96D
173	1.2.03.05.002	Móveis e Utensílios	6.249,80D	0,00	0,00	6.249,80D
181	1.2.03.08	IMOBILIZAÇÕES EM ANDAMENTO	1.295.802,68D	0,00	0,00	1.295.802,68D
184	1.2.03.08.003	Imob em Andamento - Prod	1.295.802,68D	0,00	0,00	1.295.802,68D
193	1.2.03.13	OUTRAS IMOBILIZAÇÕES	13.030,00D	0,00	0,00	13.030,00D
194	1.2.03.13.001	Outras Imobilizações	13.030,00D	0,00	0,00	13.030,00D
195	1.2.03.99	(-) DEPRECIACAO ACUMULADA	476.816,89C	0,00	26.970,95	503.787,84C
197	1.2.03.99.002	(-) Maquinas e Equipamentos	280.499,83C	0,00	18.717,88	299.217,71C
199	1.2.03.99.004	(-) Veiculos	79.224,43C	0,00	1.415,60	80.640,03C
200	1.2.03.99.005	(-) Equip Processamento Dados	45.955,67C	0,00	2.514,99	48.470,66C
201	1.2.03.99.006	(-) Móveis e Utensílios	5.749,22C	0,00	325,04	6.074,26C
205	1.2.03.99.010	(-) Imob em Andamento - Adm	54,67C	0,00	3,76	58,43C
207	1.2.03.99.012	(-) Imob em Andamento - Prod	65.333,07C	0,00	3.993,68	69.326,75C
217	2	PASSIVO	2.249.503,94C	5.059.951,11	5.405.495,51	2.595.048,34C
218	2.1	CIRCULANTE	2.245.242,82C	5.059.951,11	5.405.495,51	2.590.787,22C
219	2.1.01	CIRCULANTE	2.245.242,82C	5.059.951,11	5.405.495,51	2.590.787,22C
220	2.1.01.01	FORNECEDORES	18.670,31C	61.355,64	79.852,21	37.166,88C
1991	2.1.01.01.001	A. SILVA FERRAGENS LTDA	595,02C	595,02	0,00	0,00
2293	2.1.01.01.001	A SILVA FERRAGENS LTDA 30	0,00	299,00	755,35	456,35C
2204	2.1.01.01.001	ALPHA LASER COMERCIO E SERVIÇOS EIRELI	360,00C	1.783,82	2.127,64	703,82C
1733	2.1.01.01.001	COOPERATIVA FUMACENSE DE ELETRICIDADE	0,00	52.127,76	67.507,06	15.379,30C
774	2.1.01.01.001	CORSUL COM E REPRES DO SUL LTDA	0,00	0,00	1.177,60	1.177,60C
1754	2.1.01.01.001	EDITINTAS COMERCIAL DE MATERIAIS DE SEGUR	0,00	783,78	1.187,72	403,94C
1681	2.1.01.01.001	IMPRIMA RÓTULOS E ETIQUETAS LTDA ME	0,00	858,90	1.717,80	858,90C
2002	2.1.01.01.001	SALVER CONSTRUTORA E INCORPORADORA LTDA	17.645,29C	0,00	0,00	17.645,29C
785	2.1.01.01.001	Sysdata Com e Representação em Informati	70,00C	4.553,00	4.483,00	0,00
769	2.1.01.01.001	TRANSAL TRANSPORTADORA SALVAN LTDA	0,00	354,26	896,04	541,68C
221	2.1.01.02	EMPRESTIMOS E FINANCIAMENTOS	1.658.111,68C	168.508,96	243.289,05	1.732.891,77C
1798	2.1.01.02.001	Cartão BNDES - Friske Equipamentos	113.548,62C	0,00	0,00	113.548,62C
1797	2.1.01.02.001	Cartão BNDES - Guerra Caxias do Sul	1.327,79C	0,00	0,00	1.327,79C
1799	2.1.01.02.001	Cartão BNDES - J A FABRIS	1.303,83C	0,00	0,00	1.303,83C
846	2.1.01.02.001	Financiamento Volks - 247276	1.194,84C	0,00	0,00	1.194,84C
1087	2.1.01.02.004	Volkswagen contr. 313833	2.052,65C	0,00	0,00	2.052,65C
1746	2.1.01.02.005	Emp. BB Contrato nº 088.005.103	2.684,92C	0,00	0,00	2.684,92C
1685	2.1.01.02.027	Emprestimo de Terceiros	665.003,44C	168.508,96	243.289,05	739.783,53C
1686	2.1.01.02.036	Contrato Mútuo Rodolfo Carlos Claumann	200.000,00C	0,00	0,00	200.000,00C
1836	2.1.01.02.036	Emprestimo Itaú Capital de Giro 1074837673	10.888,88C	0,00	0,00	10.888,88C
2046	2.1.01.02.036	BB Giro Flex 88.005.627	15.652,25C	0,00	0,00	15.652,25C
2086	2.1.01.02.039	Proper Capital de Giro 88.005.699	47.349,40C	0,00	0,00	47.349,40C
2186	2.1.01.02.040	BB GIRO PROGER 88.005.617	27.541,32C	0,00	0,00	27.541,32C
2201	2.1.01.02.041	BB 88.005.856	85.700,00C	0,00	0,00	85.700,00C
2202	2.1.01.02.042	BB 88.005.857	27.692,31C	0,00	0,00	27.692,31C
2207	2.1.01.02.043	BB GIRO MIX PASEP 88.005.880	75.000,00C	0,00	0,00	75.000,00C
2208	2.1.01.02.044	BB GIRO MIX PASEP 88.005.879	30.000,00C	0,00	0,00	30.000,00C
2266	2.1.01.02.045	Bancos - Operações Judiciais	351.171,43C	0,00	0,00	351.171,43C
222	2.1.01.03	SALARIOS E CONTRIB SOCIAIS	253.427,41C	834.266,72	856.682,36	275.843,05C
223	2.1.01.03.001	Salarios e Ordenados a Pagar	106.002,00C	613.423,95	579.411,95	71.990,00C
224	2.1.01.03.002	INSS a Recolher	16.663,82C	57.380,73	49.191,54	8.474,63C
225	2.1.01.03.003	FGTS a Recolher	56.018,90C	51.934,95	52.238,46	56.322,41C
226	2.1.01.03.004	Contrib Sindical a Recolher	5.175,00C	0,00	0,00	5.175,00C
231	2.1.01.03.009	Prov p/ Férias e Encargos	60.508,85C	68.102,32	93.463,35	85.869,88C
232	2.1.01.03.010	Prov p/ 13º Salario e Encargos	0,00	6.748,21	47.565,29	40.817,08C

LUANA SILVA CLAUMANN
 ADMINISTRADORA
 CPF: 046.945.149-11

AGENOR RAMOS
 Reg. no CRC - SC sob o No. 150023131/0-0
 CPF: 895.496.199-15

Empresa: PETS INDUSTRIA E COMERCIO DE ESQUADRIAS EIRELI
 C.N.P.J.: 01.864.718/0001-99
 Período: 01/01/2020 - 30/04/2020

Folha: 0003
 Número livro: 0009

BALANCETE

Código	Classificação	Descrição da conta	Saldo Anterior	Débito	Crédito	Saldo Atual
233	2.1.01.03.011	Pro-Labore a Pagar	4.741,00C	24.409,97	24.579,97	4.911,00C
1830	2.1.01.03.016	IRRF fornecedores	142,50C	570,00	570,00	142,50C
238	2.1.01.03.016	IRRF s/ Folha de Pagto	4.175,34C	11.696,59	9.661,80	2.140,55C
239	2.1.01.04	OBRIGAÇÕES FISCAIS	139.982,46C	183.259,11	194.227,05	150.950,40C
247	2.1.01.04.008	CSLI/PIS/Cofins a Recolher	441,75C	1.767,00	1.767,00	441,75C
742	2.1.01.04.009	Simples Nacional	139.540,71C	172.117,23	67.289,70	34.713,18C
2290	2.1.01.04.011	Parcelamento Simples Nacional	0,00	9.374,88	125.170,35	115.795,47C
248	2.1.01.05	BENS DE TERCEIROS EM NOSSO PODER	85.937,08C	3.770.985,04	3.997.739,11	312.691,15C
249	2.1.01.05.001	Estoques de terceiros para industrializa	72.907,98C	3.770.985,04	3.997.739,11	299.661,15C
253	2.1.01.05.005	Bens em comodato	13.030,00C	0,00	0,00	13.030,00C
254	2.1.01.06	OBRIGAÇÕES C/ CLIENTES	89.113,88C	41.575,64	33.705,73	81.243,97C
255	2.1.01.06.001	Adiantamento de Clientes	89.113,88C	41.575,64	33.705,73	81.243,97C
278	2.2	NÃO-CIRCULANTE	1.065.072,57C	0,00	0,00	1.065.072,57C
279	2.2.01	OBRIGAÇÕES A LONGO PRAZO	1.065.072,57C	0,00	0,00	1.065.072,57C
280	2.2.01.01	EMPRESTIMO E FINANCIAMENTO	1.065.072,57C	0,00	0,00	1.065.072,57C
1934	2.2.01.01.002	Capital de Giro Itaú 1127897740	47.705,57C	0,00	0,00	47.705,57C
1837	2.2.01.01.002	Consorcio BB Cota 74 Grupo 934	9.900,16C	0,00	0,00	9.900,16C
1747	2.2.01.01.022	Emp. BB Contrato nº 088.005.103	27.531,46C	0,00	0,00	27.531,46C
1756	2.2.01.01.022	Emp. Itaú Contrato nº 1057469460	11.138,75C	0,00	0,00	11.138,75C
1880	2.2.01.01.023	Empréstimo Caixa 20.0853.606.000017-24	114.435,62C	0,00	0,00	114.435,62C
1881	2.2.01.01.023	Empréstimo Caixa 20.0853.606.0000180-68	78.384,37C	0,00	0,00	78.384,37C
1671	2.2.01.01.026	Capital de Giro Itaú cont 024944739-2	75.000,00C	0,00	0,00	75.000,00C
1684	2.2.01.01.028	Contrato Mútuo Gelma Girón Claumann	300.000,00C	0,00	0,00	300.000,00C
1710	2.2.01.01.030	Empréstimo Cartão BNDES Mega Equipame	16.869,48C	0,00	0,00	16.869,48C
1842	2.2.01.01.030	Itaú Pets Caixa Avul	276.462,49C	0,00	0,00	276.462,49C
1772	2.2.01.01.033	BB Giro Rápido 38003966	5.912,65C	0,00	0,00	5.912,65C
1827	2.2.01.01.033	BNDES Votorentim	5.720,51C	0,00	0,00	5.720,51C
1957	2.2.01.01.037	Capital de Giro Itaú 1151623053	18.952,77C	0,00	0,00	18.952,77C
2221	2.2.01.01.040	EMPRESTIMO 88.005.918	77.058,74C	0,00	0,00	77.058,74C
297	2.4	PATRIMONIO LIQUIDO	1.060.811,45D	0,00	0,00	1.060.811,45D
298	2.4.01	PATRIMONIO LIQUIDO	1.060.811,45D	0,00	0,00	1.060.811,45D
299	2.4.01.01	CAPITAL SOCIAL SUBSCRITO	120.000,00C	0,00	0,00	120.000,00C
302	2.4.01.01.005	Capital Social Integralizado	120.000,00C	0,00	0,00	120.000,00C
313	2.4.04.01	LUCROS OU PREJUIZOS ACUMULADOS	1.180.811,45D	0,00	0,00	1.180.811,45D
314	2.4.04.01.001	Lucros Acumulados	1.524.425,12C	0,00	0,00	1.524.425,12C
315	2.4.04.01.002	Prejuizos Acumulados	2.705.236,57D	0,00	0,00	2.705.236,57D
316	3	CUSTOS E DESPESAS OPERACIONAIS	0,00	965.178,72	90.369,60	874.809,12D
317	3.1	CUSTOS OPERACIONAIS	0,00	711.325,18	85.128,79	626.196,39D
318	3.1.01	CUSTOS OPERACIONAIS - MATRIZ	0,00	711.325,18	85.128,79	626.196,39D
319	3.1.01.01	CUSTO DIRETO DE PRODUÇÃO	0,00	858,90	0,00	858,90D
320	3.1.01.01.001	Materia Prima	0,00	858,90	0,00	858,90D
325	3.1.01.02	CUSTO INDIRETO DE PRODUÇÃO	0,00	7.793,88	0,00	7.793,88D
332	3.1.01.02.007	Material de Consumo	0,00	6.243,87	0,00	6.243,87D
1704	3.1.01.02.009	Alimentação do Trabalhador	0,00	1.550,01	0,00	1.550,01D
336	3.1.01.05	CUSTO SALARIOS E ENCARGOS	0,00	601.004,80	77.427,48	523.577,32D
337	3.1.01.05.001	Salario	0,00	461.923,66	72.936,09	388.987,57D
339	3.1.01.05.003	FGTS	0,00	52.104,83	0,00	52.104,83D
340	3.1.01.05.004	Ferias	0,00	51.330,87	4.491,39	46.839,48D
341	3.1.01.05.005	13º Salario	0,00	35.645,44	0,00	35.645,44D
349	3.1.01.06	GASTOS GERAIS DE FABRICAÇÃO	0,00	101.667,60	7.701,31	93.966,29D
350	3.1.01.06.001	Energia	0,00	67.507,06	0,00	67.507,06D
353	3.1.01.06.004	Assistencia Social	0,00	8.871,36	7.701,31	1.170,05D
358	3.1.01.06.009	Fretes e Carretos	0,00	2.078,65	0,00	2.078,65D
366	3.1.01.06.017	Depreciação	0,00	22.711,56	0,00	22.711,56D
368	3.1.01.06.999	(-) Custeio	0,00	498,97	0,00	498,97D
372	3.2	DESPESAS OPERACIONAIS	0,00	208.379,92	5.240,81	203.139,11D
373	3.2.01	DESPESAS COMERCIAIS	0,00	1.782,00	0,00	1.782,00D
385	3.2.01.02	DESPESAS GERAIS	0,00	1.782,00	0,00	1.782,00D
410	3.2.01.02.025	Mensalidade e Anuidades	0,00	1.782,00	0,00	1.782,00D
455	3.2.18	GASTOS GERAIS DE ADMINISTRAÇÃO	0,00	206.597,92	5.240,81	201.357,11D
456	3.2.18.01	SALARIOS E ENCARGOS	0,00	97.057,48	5.240,81	91.816,67D
457	3.2.18.01.001	Salarios e Ordenados	0,00	56.294,32	5.239,23	51.055,09D

LUANA SILVA CLAUMANN
 ADMINISTRADORA
 CPF: 046.945.149-11

AGENOR RAMOS
 Reg. no CRC - SC sob o No. 150023131/0-0
 CPF: 895.496.199-15

Empresa: PETS INDUSTRIA E COMERCIO DE ESQUADRIAS EIRELI
 C.N.P.J.: 01.864.718/0001-99
 Período: 01/01/2020 - 30/04/2020

Folha: 0004
 Número livro: 0009


BALANCETE

Código	Classificação	Descrição da conta	Saldo Anterior	Débito	Crédito	Saldo Atual
459	3.2.18.01.003	FGTS	0,00	5.211,48	0,00	5.211,48D
460	3.2.18.01.004	Férias	0,00	6.478,31	0,00	6.478,31D
461	3.2.18.01.005	13º Salário	0,00	4.666,95	0,00	4.666,95D
465	3.2.18.01.009	Pro Labore	0,00	24.406,42	1,58	24.404,84D
467	3.2.18.02	GASTOS GERAIS	0,00	105.281,05	0,00	105.281,05D
471	3.2.18.02.004	Anuidades e Assinaturas	0,00	880,27	0,00	880,27D
475	3.2.18.02.008	Seguros	0,00	1.941,28	0,00	1.941,28D
476	3.2.18.02.009	Serviços de Terceiros	0,00	52.647,75	0,00	52.647,75D
1090	3.2.18.02.017	Aluguel	0,00	13.808,00	0,00	13.808,00D
484	3.2.18.02.999	Outros Gastos	0,00	36.003,75	0,00	36.003,75D
494	3.2.18.04	DEPRECIAÇÃO	0,00	4.259,39	0,00	4.259,39D
495	3.2.18.04.001	Depreciação	0,00	4.259,39	0,00	4.259,39D
496	3.4	FINANCEIRO	0,00	20.242,12	0,00	20.242,12D
497	3.4.01	FINANCEIRO	0,00	1.880,77	0,00	1.880,77D
528	3.4.01.06	IMPOSTOS E TAXAS DIVERSAS	0,00	1.880,77	0,00	1.880,77D
543	3.4.01.06.999	Taxas Diversas	0,00	1.880,77	0,00	1.880,77D
578	3.4.10	ENCARGOS FINANCEIROS	0,00	18.361,35	0,00	18.361,35D
579	3.4.10.01	ENCARGOS FINANCEIROS CG	0,00	1.547,80	0,00	1.547,80D
581	3.4.10.01.002	Despesas Bancárias	0,00	1.547,80	0,00	1.547,80D
592	3.4.10.03	ENCARGOS FINANCEIROS DIVERSOS	0,00	16.813,55	0,00	16.813,55D
593	3.4.10.03.001	Juros Passivos	0,00	1.394,46	0,00	1.394,46D
599	3.4.10.03.007	Despesas financeiras factoring	0,00	14.945,71	0,00	14.945,71D
601	3.4.10.03.009	Juros s/ Impostos	0,00	473,38	0,00	473,38D
675	3.9	CPV E CMV	0,00	25.231,50	0,00	25.231,50D
676	3.9.01	CUSTOS PROD MERC VENDIDOS	0,00	25.231,50	0,00	25.231,50D
677	3.9.01.01	CUSTOS PROD MERC VENDIDOS	0,00	25.231,50	0,00	25.231,50D
679	3.9.01.01.002	Custo dos Produtos Vendidos	0,00	25.231,50	0,00	25.231,50D
680	4	RECEITAS	0,00	67.289,70	846.562,52	779.272,82C
681	4.1	RECEITA BRUTA VENDAS / SERVIÇOS	0,00	0,00	844.948,86	844.948,86C
682	4.1.01	RECEITA BRUTA VENDAS / SERVIÇOS	0,00	0,00	844.948,86	844.948,86C
683	4.1.01.01	RECEITA BRUTA DE VENDAS / SERVIÇOS - MAT	0,00	0,00	844.948,86	844.948,86C
688	4.1.01.01.005	Receita Serviços Industrialização	0,00	0,00	844.948,86	844.948,86C
689	4.2	(-) DEDUÇÕES RECEITA BRUTA	0,00	67.289,70	0,00	67.289,70D
690	4.2.01	(-) DEDUÇÕES DA RECEITA BRUTA	0,00	67.289,70	0,00	67.289,70D
691	4.2.01.01	(-) DEDUÇÕES DA RECEITA BRUTA - MATRIZ	0,00	67.289,70	0,00	67.289,70D
699	4.2.01.01.008	(-) Simples Nacional	0,00	67.289,70	0,00	67.289,70D
700	4.3	OUTRAS RECEITAS	0,00	0,00	48,59	48,59C
701	4.3.01	OUTRAS RECEITAS OPERACIONAIS	0,00	0,00	48,59	48,59C
702	4.3.01.01	RECEITAS FINANCEIRAS	0,00	0,00	48,59	48,59C
703	4.3.01.01.001	Descontos obtidos	0,00	0,00	7,19	7,19C
704	4.3.01.01.002	Juros Ativos	0,00	0,00	41,40	41,40C
718	4.4	RECEITAS NAO OPERACIONAIS	0,00	0,00	1.565,07	1.565,07C
719	4.4.01	RECEITAS NAO OPERACIONAIS	0,00	0,00	1.565,07	1.565,07C
720	4.4.01.01	RECEITAS DIVERSAS	0,00	0,00	1.565,07	1.565,07C
724	4.4.01.01.004	Receita de Participação	0,00	0,00	1.565,07	1.565,07C

LUANA SILVA CLAUMANN
 ADMINISTRADORA
 CPF: 046.945.149-11



AGENOR RAMOS
 Reg. no CRC - SC sob o No. 15003131/0-0
 CPF: 895.496.199-15



BALANCETE

Código	Classificação	Descrição da conta	Saldo Anterior	Débito	Crédito	Saldo Atual
2	1	ATIVO				
3	1.1	CIRCULANTE	6.087.546,36D	7.455.413,03	7.104.603,63	6.438.355,76D
4	1.1.01	DISPONIVEL	2.530.090,48D	7.454.271,84	7.001.758,83	2.982.603,49D
5	1.1.01.01	CAIXA	86.627,21D	1.179.605,19	1.281.748,02	15.515,62C
6	1.1.01.01.001	Caixa	85.108,34D	211.007,58	288.463,61	7.652,31D
8	1.1.01.02	BANCOS CONTA MOVIMENTO	0,00	968.597,61	993.284,41	24.686,80C
11	1.1.01.02.003	Sicob	0,00	968.597,61	993.284,41	24.686,80C
12	1.1.01.03	APLIC DE LIQ IMEDIATA	715,21D	0,00	0,00	715,21D
15	1.1.01.03.003	Brasilprev	615,21D	0,00	0,00	615,21D
3817	1.1.01.03.009	SICOBOCAP	100,00D	0,00	0,00	100,00D
16	1.1.01.04	BANCO C/ VINCULADA	803,66D	0,00	0,00	803,66D
2800	1.1.01.04.001	Banco Itaú - 02040-5	803,66D	0,00	0,00	803,66D
19	1.1.02	CREDITOS	1.218.698,02D	1.713.150,28	1.657.290,56	1.274.557,74D
20	1.1.02.01	CLIENTES	119.115,42D	571.270,76	551.530,60	138.855,58D
3733	1.1.02.01.001	AL 13 SOLUCOES EM ALUMINIO LTDA - EPP	12.066,20D	42.698,69	33.873,80	20.891,09D
762	1.1.02.01.001	ALUMASA IND. DE PLASTICO E ALUMINIO LTDA	1.350,00D	15.909,56	9.594,19	7.665,37D
3843	1.1.02.01.001	ALUMIDEX ESQUADRIAS DE ALUMINIO E VIDROS LTDA - EPP	4.313,51D	57,51	4.371,02	0,00
3955	1.1.02.01.001	ALUMINIO SANTA CATARINA LTDA	10.573,77D	23.987,92	24.944,01	9.617,68D
757	1.1.02.01.001	ALUMINIOS E VIDROS TUBARAO LTDA ME	4,23D	0,00	4,23	0,00
946	1.1.02.01.001	BBA SISTEMAS DE ENVIDRAÇAMENTO LTDA- EPP	9.674,12D	83.785,52	73.334,06	20.125,58D
860	1.1.02.01.001	CENTRAL DO ALUMINIO COMERCIO VAREJISTA LTDA EPP	0,00	132.175,68	129.199,95	2.975,73D
975	1.1.02.01.001	COCAL ALUMINIOS LTDA ME	1.536,36D	2.112,21	2.248,11	1.400,46D
3605	1.1.02.01.001	CODERPLAST REPRESENTACOES COM. LTDA	22.019,78D	30.208,78	42.147,11	10.081,45D
773	1.1.02.01.001	DEA FAB. DE ARTEF. ALUM. ACO LTDA ME	562,00D	0,00	0,00	562,00D
4052	1.1.02.01.001	DESBRAVADOR VIDROS EIRELI	503,00D	582,95	854,55	211,00D
778	1.1.02.01.001	GF ESQUADRIAS DE ALUMINIO LTDA	4.094,77D	5.678,11	9.646,28	126,60D
3796	1.1.02.01.001	GOEDERT LTDA	12.884,00D	6.986,71	19.870,71	0,00
3594	1.1.02.01.001	JOSE RICARDO LATRONICO EPP	81,33D	80,65	161,98	0,00
2695	1.1.02.01.001	KR DISTRIBUIDORA DE ALUMINIO LTDA - ME	11.706,16D	27.672,79	25.851,04	12.497,91D
921	1.1.02.01.001	PAVA ALUMINIO LTDA ME	508,26D	174,34	682,60	0,00
761	1.1.02.01.001	PAVA COM. ACES. P/ MADEIRA E ALUMINIO LT	5.408,02D	12.658,31	11.501,03	6.565,30D
3850	1.1.02.01.001	PERFETA ESTRUTURAS METALICAS E CONST. LTDA	8.988,23D	52.516,74	53.027,98	8.476,99D
3711	1.1.02.01.001	SALVER CONSTRUTORA E INCORPORADORA LTDA	11.278,29D	105.387,61	91.841,60	24.819,30D
2802	1.1.02.01.001	SERRALHERIA ALUMIVILLE LTDA ME	150,01D	456,19	606,20	0,00
4054	1.1.02.01.001	THOMAS ELOI HEYDT	0,00	1.087,67	0,00	1.087,67D
4152	1.1.02.01.001	VCF ADM DE IMOVEIS LTDA	1.413,38D	0,00	1.413,38	0,00
760	1.1.02.01.001	WOLFRE DISTRIBUIDORA DE ALUMINIO LTDA ME	0,00	27.057,82	15.326,37	11.731,45D
23	1.1.02.03	(-) DUPLICATAS DESCONTADAS	104.337,73C	414.545,49	335.790,54	25.582,78C
4095	1.1.02.03.003	(-) Desconto Factoring	104.337,73C	414.545,49	335.790,54	25.582,78C
41	1.1.02.08	IMPOSTOS E CONTR A RECUPERAR	1.120.743,85D	140.960,29	114.992,87	1.146.711,32D
42	1.1.02.08.001	Cofins a Recuperar	0,00	57.935,21	56.343,95	1.591,26D
44	1.1.02.08.003	ICMS a Recuperar	715.976,52D	42.808,91	46.026,81	712.758,62D
45	1.1.02.08.004	IPI a Recuperar	404.767,33D	27.638,12	389,48	432.015,97D
48	1.1.02.08.007	PIS a Recuperar	0,00	12.578,05	12.232,58	345,47D
60	1.1.02.10	ADIANTAMENTOS	79.791,43D	586.373,74	654.976,60	11.188,57D
68	1.1.02.10.008	Adiantamentos a Fornecedores	78.672,41D	586.353,94	654.976,60	10.049,75D
70	1.1.02.10.010	Adiantamentos	1.119,02D	19,80	0,00	1.138,82D
73	1.1.02.11	BENS EM PODER DE TERCEIROS	3.385,05D	0,00	0,00	3.385,05D
74	1.1.02.11.001	Bens em Poder de Terceiros	3.385,05D	0,00	0,00	3.385,05D
75	1.1.03	ESTOQUES	1.216.306,45D	4.553.056,32	4.062.720,25	1.706.642,52D
76	1.1.03.01	ESTOQUES	1.216.306,45D	4.553.056,32	4.062.720,25	1.706.642,52D
77	1.1.03.01.001	Materia - Prima	799.642,23D	791.465,72	430.777,94	1.160.330,01D
90	1.1.03.01.014	Estoque de Terceiros em nosso Poder	416.664,22D	3.761.590,60	3.631.942,31	546.312,51D
107	1.1.06	OPERACOES C/ MERC DE TERCEIROS	8.458,80D	8.460,05	0,00	16.918,85D
108	1.1.06.01	ENTRADA DE MERC EM CONSIGNAÇÃO	8.458,80D	8.460,05	0,00	16.918,85D
109	1.1.06.01.001	Mercadoria em Consignação	8.458,80D	8.460,05	0,00	16.918,85D
110	1.2	NÃO-CIRCULANTE	3.557.455,88D	1.141,19	102.844,80	3.455.752,27D
111	1.2.01	REALIZAVEL A LONGO PRAZO	48.969,40D	0,00	0,00	48.969,40D
112	1.2.01.01	INVESTIMENTOS A LONGO PRAZO	48.969,40D	0,00	0,00	48.969,40D
113	1.2.01.01.001	Consórcio Carlessi Proposta 20350	2.522,83D	0,00	0,00	2.522,83D
114	1.2.01.01.002	Consórcio Carlessi Proposta 20359	4.032,06D	0,00	0,00	4.032,06D
115	1.2.01.01.003	Consórcio Carlessi Proposta 20348	297,50D	0,00	0,00	297,50D
2854	1.2.01.01.004	Consórcio Carlessi Proposta 20347	297,50D	0,00	0,00	297,50D

ROGERIO GIRON CLAUMANN
 ADMINISTRADOR
 CPF: 461.079.839-53

AGENOR RAMOS
 CONTADOR Reg. no CRC - SC sob o No. 150023131/O-0
 CPF: 895.496.199-15

BALANCETE

Código	Classificação	Descrição da conta	Saldo Anterior	Débito	Crédito	Saldo Atual
2855	1.2.01.01.005	Consórcio Carlessi Proposta 20346	297,500	0,00	0,00	297,500
2856	1.2.01.01.006	Consórcio Carlessi Proposta 20345	4.665,360	0,00	0,00	4.665,360
2857	1.2.01.01.007	Consórcio Carlessi Proposta 20344	297,500	0,00	0,00	297,500
2858	1.2.01.01.008	Consórcio Carlessi Proposta 120095	13.812,330	0,00	0,00	13.812,330
2859	1.2.01.01.009	Consórcio Carlessi Proposta 120090	2.271,380	0,00	0,00	2.271,380
2860	1.2.01.01.010	Consórcio Carlessi Proposta 19948	9.789,830	0,00	0,00	9.789,830
2861	1.2.01.01.011	Consórcio Carlessi Proposta 19947	297,500	0,00	0,00	297,500
3493	1.2.01.01.012	BB Consorcio Santander	1.000,910	0,00	0,00	1.000,910
2862	1.2.01.01.012	Consórcio Carlessi Proposta 19946	297,500	0,00	0,00	297,500
3823	1.2.01.01.013	Consórcio Itau 3647001	7.660,260	0,00	0,00	7.660,260
4061	1.2.01.01.014	CONSÓRCIO BB MOTO XTZ 250 TENERE	1.429,500	0,00	0,00	1.429,500
143	1.2.02	INVESTIMENTOS	26.574,940	1.141,19	0,00	27.716,130
144	1.2.02.01	PARTICIPAÇÕES EM OUTRAS SOCIEDADES	26.574,940	1.141,19	0,00	27.716,130
149	1.2.02.01.006	Scooby - Cota de Capital	26.574,940	1.141,19	0,00	27.716,130
157	1.2.03	IMOBILIZADO	3.481.911,540	0,00	102.844,80	3.379.066,740
158	1.2.03.01	IMOVEIS	1.375.087,540	0,00	0,00	1.375.087,540
159	1.2.03.01.001	Edificações	1.325.017,140	0,00	0,00	1.325.017,140
161	1.2.03.01.003	Terrenos	50.070,400	0,00	0,00	50.070,400
163	1.2.03.02	MAQUINAS E EQUIPAMENTOS	2.598.588,090	0,00	0,00	2.598.588,090
164	1.2.03.02.001	Maquinas e Equipamentos	2.598.588,090	0,00	0,00	2.598.588,090
168	1.2.03.04	VEICULOS	703.446,520	0,00	0,00	703.446,520
169	1.2.03.04.001	Consorcio Veiculos BB - Santander 1.0 5P	1.554,810	0,00	0,00	1.554,810
170	1.2.03.04.002	Veiculos	627.516,450	0,00	0,00	627.516,450
2779	1.2.03.04.003	Consorcio Sparchiado	74.375,260	0,00	0,00	74.375,260
171	1.2.03.05	MOVEIS E UTENSILIOS	25.998,900	0,00	0,00	25.998,900
172	1.2.03.05.001	Equip Processamento de Dados	22.202,900	0,00	0,00	22.202,900
173	1.2.03.05.002	Móveis e Utensílios	3.796,000	0,00	0,00	3.796,000
181	1.2.03.08	IMOBILIZAÇÕES EM ANDAMENTO	956.736,750	0,00	0,00	956.736,750
184	1.2.03.08.003	Imob em Andamento - Prod.	956.736,750	0,00	0,00	956.736,750
193	1.2.03.13	OUTRAS IMOBILIZAÇÕES	5.380,000	0,00	0,00	5.380,000
2737	1.2.03.13.001	Bens recebidos para demonstração	2.500,000	0,00	0,00	2.500,000
194	1.2.03.13.001	Outras Imobilizações	2.880,000	0,00	0,00	2.880,000
195	1.2.03.99	(-) DEPRECIACÃO ACUMULADA	2.183.326,260	0,00	102.844,80	2.286.171,060
196	1.2.03.99.001	(-) Edificações	346.378,160	0,00	14.663,36	361.041,520
197	1.2.03.99.002	(-) Maquinas e Equipamentos	1.643.777,820	0,00	87.104,36	1.730.882,180
199	1.2.03.99.004	(-) Veiculos	172.447,330	0,00	0,00	172.447,330
200	1.2.03.99.005	(-) Equip Processamento Dados	5.269,650	0,00	256,84	5.526,490
201	1.2.03.99.006	(-) Móveis e Utensílios	2.110,380	0,00	126,52	2.236,900
211	1.2.03.99.016	(-) Outras Imobilizações	13.342,920	0,00	693,72	14.036,640
217	2	PASSIVO	6.087.546,360	4.775.370,64	5.158.707,08	6.470.882,800
218	2.1	CIRCULANTE	3.557.988,160	4.762.910,64	4.913.248,66	3.708.326,180
219	2.1.01	CIRCULANTE	3.557.988,160	4.762.910,64	4.913.248,66	3.708.326,180
220	2.1.01.01	FORNECEDORES	708.061,380	806.332,20	827.080,53	728.809,710
2557	2.1.01.01.001	ADEXA INDUSTRIA E COMERCIO LTDA	72.256,500	62.029,00	62.029,00	72.256,500
903	2.1.01.01.001	AKZO NOBEL LTDA	5.529,010	10.752,32	10.752,32	5.529,010
4056	2.1.01.01.001	ALIANCA TRANSPORTES RODOVIARIO LTDA	1.102,860	2.507,34	1.949,98	545,500
3639	2.1.01.01.001	BRENNER SISTEMAS DE AQUECIMENTO LTDA ME	0,00	0,00	734,85	734,850
2948	2.1.01.01.001	BUSCHLE & LEPPER S/A	3.100,000	15.675,00	15.675,00	3.100,000
786	2.1.01.01.001	COMPANHIA DE GAS DE SANTA CATARINA SOGAS	45.665,280	108.954,84	129.276,35	65.986,790
928	2.1.01.01.001	ECOFAQ RESÍDUOS E TRANSPORTE LTDA -ME	2.016,720	2.016,72	0,00	0,00
846	2.1.01.01.001	ERZINGER IND. MECANICA LTDA	1.073,770	1.073,77	0,00	0,00
904	2.1.01.01.001	EXPRESSO 9002 TRANSPORTES LTDA EPP	63,360	251,98	168,62	0,00
1013	2.1.01.01.001	FAB ARTEF LATEX ESTRELA - EPRISTINTA LTD	30.375,060	422.029,66	422.029,67	30.375,070
2927	2.1.01.01.001	HIDRAMIX COMERCIO E RECUPERACAO DE BOMBA	0,00	0,00	171,61	171,610
3763	2.1.01.01.001	HIDRAULMAQ MANUTENCAO EM MAQUINAS LTDA	0,00	700,50	1.401,00	700,500
2980	2.1.01.01.001	IKG QUIMICA E MET. LTDA	592,670	592,67	0,00	0,00
1824	2.1.01.01.001	INOX-TECH COMERCIO DE AÇOS INOXIDAVEIS L	1.175,610	0,00	0,00	1.175,610
905	2.1.01.01.001	ISOGOAT TINTAS E VERNIZES LTDA	212.864,420	144.740,94	144.740,94	212.864,420
4131	2.1.01.01.001	KENJI INDUSTRIA QUIMICA LTDA	6.381,530	7.431,13	1.049,60	0,00
979	2.1.01.01.001	KHRONOS SEGURANCA PRIVADA LTDA	553,040	1.564,39	1.927,93	916,580
1726	2.1.01.01.001	KHRONOS SERVICOS ESPECIALIZADOS LTDA	160,000	220,00	60,00	0,00
2925	2.1.01.01.001	MARICEL DE MEDEIROS 85122785953	2.984,490	2.440,57	6.195,72	1.739,600
3392	2.1.01.01.001	METALURGICA ERBART LTDA	2.701,130	0,00	0,00	2.701,130
3779	2.1.01.01.001	PALIMAR S.A - INDUSTRIA E COMERCIO	302.268,460	0,00	0,00	302.268,460
863	2.1.01.01.001	PETRAMUNES TRANSP REV RET DERIV PETR LTD	9.270,000	0,00	0,00	9.270,000

ROGERIO GIRON CLAUMANN
 ADMINISTRADOR
 CPF: 461.079.839-53

AGENOR RAMOS
 CONTADOR Reg. no CRC - SC sob o No. 15C023131/O-0
 CPF: 895.496.199-15

BALANCETE

Código	Classificação	Descrição da conta	Saldo Anterior	Débito	Crédito	Saldo Atual
1752	2.1.01.01.001	PROPEQ PRODUTOS QUIMICOS LTDA				
1750	2.1.01.01.001	RABELO COM DE PARAFUSOS E PECAS LTDA	111,50C	1.130,50	2.165,00	1.146,00C
1423	2.1.01.01.001	SCHMIDT COMERCIAL LTDA ME	0,00	0,00	74,75	74,75C
1772	2.1.01.01.001	TRANSAI TRANSPORTADORA SALVAN LTDA	0,00	0,00	3.950,00	3.950,00C
3446	2.1.01.01.001	URCC RECICLAVEIS EIRELI - ME	256,01C	13.860,21	15.924,86	2.320,66C
4145	2.1.01.01.001	WALTRICK QUIMICA SUL LTDA EPP	0,00	3.350,66	6.803,33	3.442,67C
			7.540,00C	0,00	0,00	7.540,00C
221	2.1.01.02	EMPRESTIMOS E FINANCIAMENTOS	842.214,07C	44.536,07	17.393,20	815.071,20C
958	2.1.01.02.001	BB - Finame PSI - Linha Pintura 40/00564-x	16.013,30C	15.991,34	0,00	51,96C
2563	2.1.01.02.009	BB Siccoob	28.514,73C	28.544,73	0,00	0,00
2911	2.1.01.02.021	Itau Conta Movimento	18.907,33C	0,00	0,00	18.907,33C
2756	2.1.01.02.022	BADESC 28/12/2012	60.529,98C	0,00	0,00	60.529,98C
2772	2.1.01.02.023	BADESC 19/03/2013	69.163,78C	0,00	0,00	69.163,78C
3757	2.1.01.02.034	Capital de Giro Itau 1181460039	15.583,99C	0,00	0,00	15.583,99C
3821	2.1.01.02.034	Capital de Giro Itau 1239502543	56.256,50C	0,00	0,00	56.256,50C
3831	2.1.01.02.035	BB Giro Flex 88.005.628	6.471,25C	0,00	0,00	6.471,25C
4013	2.1.01.02.036	Giropre Merc: Vemaq 56140814-7	268.904,51C	0,00	0,00	268.904,51C
3879	2.1.01.02.036	Proger Capital de Giro 88.005.698	46.655,37C	0,00	0,00	46.655,37C
4077	2.1.01.02.039	CAP GIRO 1406381432	90.918,75C	0,00	0,00	90.918,75C
4167	2.1.01.02.040	Bancos - Operações Judiciais	119.438,63C	0,00	0,00	119.438,63C
4171	2.1.01.02.041	Avalistas Credores	44.795,95C	0,00	17.393,20	62.189,15C
222	2.1.01.03	SALÁRIOS E CONTRIB SOCIAIS	97.674,67C	186.960,79	167.454,59	78.168,47C
223	2.1.01.03.001	Salários e Ordenados a Pagar	17.066,00C	91.548,37	84.200,37	10.318,00C
224	2.1.01.03.002	INSS a Recolher	10.002,13C	36.676,84	36.420,56	9.745,85C
225	2.1.01.03.003	FGTS a Recolher	8.411,13C	14.129,73	13.698,05	7.979,45C
231	2.1.01.03.009	Prov p/ Férias e Encargos	57.492,18C	35.574,19	16.912,77	38.830,76C
232	2.1.01.03.010	Prov p/ 13º Salário e Encargos	0,00	1.471,62	8.931,36	7.459,74C
233	2.1.01.03.011	Pro-Labore a Pagar	888,00C	4.135,86	4.177,86	930,00C
238	2.1.01.03.016	IRRF s/ Folha de Pagto	1.602,88C	3.401,87	1.966,13	167,14C
2395	2.1.01.03.017	Farmacia a pagar	1.612,35C	22,31	1.147,49	2.737,53C
239	2.1.01.04	OBRIÇÕES FISCAIS	2.150,88C	72.815,35	71.349,02	684,55C
242	2.1.01.04.003	PIS a Recolher	260,36C	12.497,85	12.237,49	0,00
245	2.1.01.04.006	Cofins a Recolher	1.189,23C	57.565,82	56.366,59	0,00
2573	2.1.01.04.012	ISS a recolher	11,85C	43,34	41,31	9,82C
2574	2.1.01.04.013	IRRF a recolher	159,00C	636,00	636,00	159,00C
3406	2.1.01.04.014	Retencao 4,65%	520,44C	2.072,34	2.067,63	515,73C
248	2.1.01.05	BENS DE TERCEIROS EM NOSSO PODER	419.544,22C	3.631.942,31	3.761.590,60	549.192,51C
249	2.1.01.05.001	Estoque de terceiros p/ industrialização	416.664,22C	3.631.942,31	3.761.590,60	546.312,51C
253	2.1.01.05.005	Bens em comodato	2.880,00C	0,00	0,00	2.880,00C
254	2.1.01.06	OBRIÇÕES C/ CLIENTES	1.474.861,59C	20.323,92	59.920,67	1.514.458,34C
255	2.1.01.06.001	Adiantamento de Clientes	1.474.861,59C	20.323,92	59.920,67	1.514.458,34C
270	2.1.01.10	MERCAD RECEBIDAS EM CONSIGNAÇÃO	8.458,80C	0,00	8.460,05	16.918,85C
271	2.1.01.10.001	Mercadoria em consignação	8.458,80C	0,00	8.460,05	16.918,85C
274	2.1.01.11	OUTRAS EXIGIB A CURTO PRAZO	5.022,55C	0,00	0,00	5.022,55C
3438	2.1.01.11.005	Consortio Carlessi Proposta 20345	2.611,88C	0,00	0,00	2.611,88C
3439	2.1.01.11.005	Consortio Carlessi Proposta 20359	2.410,67C	0,00	0,00	2.410,67C
278	2.2	NÃO-CIRCULANTE				
279	2.2.01	OBRIÇÕES A LONGO PRAZO	1.569.083,59C	12.460,00	245.458,42	1.802.082,01C
280	2.2.01.01	EMPRESTIMO E FINANCIAMENTO	1.569.083,59C	12.460,00	245.458,42	1.802.082,01C
959	2.2.01.01.001	BB - Finame PSI - Linha Pintura 40/00564-x	1.566.583,59C	12.460,00	245.458,42	1.799.582,01C
282	2.2.01.01.002	Empréstimo de Terceiros	47.922,74C	0,00	0,00	47.922,74C
2757	2.2.01.01.020	BADESC 28/12/2012	98.032,00C	12.460,00	245.458,42	331.030,42C
2773	2.2.01.01.023	BADESC 19/03/2013	189.551,83C	0,00	0,00	189.551,83C
2791	2.2.01.01.025	Contrato Mútuo Ivan Ribeiro	395.221,76C	0,00	0,00	395.221,76C
2792	2.2.01.01.026	Contrato Mútuo Gelma Giron Claumann	200.000,00C	0,00	0,00	200.000,00C
2847	2.2.01.01.028	Emprestimo Itau Contrato 062542977-4	200.000,00C	0,00	0,00	200.000,00C
2848	2.2.01.01.028	Emprestimo Siccoob Contrato 48653-5	888,99C	0,00	0,00	888,99C
3533	2.2.01.01.029	BADESC/PROGEREN 2015008300	1.166,86C	0,00	0,00	1.166,86C
3537	2.2.01.01.029	Itau Claumann Caixa Aval	188.516,57C	0,00	0,00	188.516,57C
3394	2.2.01.01.031	Cartão BNDES - Panatlantica	22.000,00C	0,00	0,00	22.000,00C
3654	2.2.01.01.032	Capital de Giro Itau: 1127353314	3.002,72C	0,00	0,00	3.002,72C
3395	2.2.01.01.032	Cartão BNDES - Sidersul	15.391,76C	0,00	0,00	15.391,76C
4089	2.2.01.01.036	EMPRESTIMO 88.005.918	397,58C	0,00	0,00	397,58C
			204.490,78C	0,00	0,00	204.490,78C
291	2.2.01.05	OUTRAS EXIGIB LONGO PRAZO	2.500,00C	0,00	0,00	2.500,00C
292	2.2.01.05.001	Bens recebidos para demonstração	2.500,00C	0,00	0,00	2.500,00C

ROGERIO GIRON CLAUMANN
 ADMINISTRADOR
 CPF: 461.079.839-53

AGENOR RAMOS
 CONTADOR Reg. no CRC - SC sob o No. 15C023131/O-0
 CPF: 895.496.199-15

BALANCETE

Código	Classificação	Descrição da conta	Saldo Anterior	Débito	Crédito	Saldo Atual
664	3.8.01.01	DESPESAS NAO OPERACIONAIS	0,00	-24,12	0,00	24,12C
673	3.8.01.01.009	Outras Desp Nao Operacionais	0,00	-24,12	0,00	24,12C
675	3.9	CPV E CMV	0,00	281.713,15	0,00	281.713,15D
676	3.9.01	CUSTOS PROD MERC VENDIDOS	0,00	281.713,15	0,00	281.713,15D
677	3.9.01.01	CUSTOS PROD MERC VENDIDOS	0,00	281.713,15	0,00	281.713,15D
679	3.9.01.01.002	Custo dos Produtos Vendidos	0,00	281.713,15	0,00	281.713,15D
680	4	RECEITAS	0,00	113.838,19	756.236,02	642.397,83C
681	4.1	RECEITA BRUTA VENDAS / SERVIÇOS	0,00	0,00	739.934,26	739.934,26C
682	4.1.01	RECEITA BRUTA VENDAS / SERVIÇOS	0,00	0,00	739.934,26	739.934,26C
683	4.1.01.01	RECEITA BRUTA DE VENDAS / SERVIÇOS - MAT	0,00	0,00	739.934,26	739.934,26C
688	4.1.01.01.005	Receita Serviços Prestados	0,00	0,00	739.934,26	739.934,26C
689	4.2	(-) DEDUÇÕES RECEITA BRUTA	0,00	113.838,16	0,00	113.838,16D
690	4.2.01	(-) DEDUÇÕES DA RECEITA BRUTA	0,00	113.838,16	0,00	113.838,16D
691	4.2.01.01	(-) DEDUÇÕES DA RECEITA BRUTA - MATRIZ	0,00	113.838,16	0,00	113.838,16D
694	4.2.01.01.003	(-) ICMS s/ Vendas	0,00	45.234,08	0,00	45.234,08D
695	4.2.01.01.004	(-) Pis s/ Faturamento	0,00	12.237,49	0,00	12.237,49D
696	4.2.01.01.005	(-) Cofins s/ Faturamento	0,00	56.366,59	0,00	56.366,59D
700	4.3	OUTRAS RECEITAS	0,00	0,03	211,33	211,30C
701	4.3.01	OUTRAS RECEITAS OPERACIONAIS	0,00	0,03	211,33	211,30C
702	4.3.01.01	RECEITAS FINANCEIRAS	0,00	0,03	192,33	192,30C
703	4.3.01.01.001	Descontos obtidos	0,00	0,03	48,94	48,91C
704	4.3.01.01.002	Juros Ativos	0,00	0,00	143,39	143,39C
711	4.3.01.06	RECEITAS DIVERSAS	0,00	0,00	19,00	19,00C
714	4.3.01.06.003	Amostra Gratís/Bonificação	0,00	0,00	19,00	19,00C
718	4.4	RECEITAS NAO OPERACIONAIS	0,00	0,00	16.090,43	16.090,43C
719	4.4.01	RECEITAS NAO OPERACIONAIS	0,00	0,00	16.090,43	16.090,43C
720	4.4.01.01	RECEITAS DIVERSAS	0,00	0,00	16.090,43	16.090,43C
724	4.4.01.01.004	Receita de Participação	0,00	0,00	2.282,43	2.282,43C
728	4.4.01.01.999	Outras Receitas Nao Operacionais	0,00	0,00	13.808,00	13.808,00C

ROGERIO GIRON CLAUAMANN
 ADMINISTRADOR
 CPF: 461.079.839-53

AGENOR RAMOS
 CONTADOR Reg. no CRC - SC sob o No. 15C023131/O-0
 CPF: 895.496.199-15

BALANCETE

Código	Classificação	Descrição da conta	Saldo Anterior	Débito	Crédito	Saldo Atual
297	2.3	PATRIMONIO LIQUIDO	960.474,61C	0,00	0,00	960.474,61C
298	2.3.01	PATRIMONIO LIQUIDO	460.000,00C	0,00	0,00	460.000,00C
299	2.3.01.01	CAPITAL SOCIAL SUBSCRITO	460.000,00C	0,00	0,00	460.000,00C
302	2.3.01.01.005	Capital Social Integralizado	460.000,00C	0,00	0,00	460.000,00C
307	2.3.03	RESERVAS DE REAVALIAÇÃO	500.474,61C	0,00	0,00	500.474,61C
313	2.3.03.01	LUCROS OU PREJUÍZOS ACUMULADOS	500.474,61C	0,00	0,00	500.474,61C
314	2.3.03.01.001	Reserva de Lucros	1.332.092,83C	0,00	0,00	1.332.092,83C
315	2.3.03.01.002	Prejuízos Acumulados	831.618,22D	0,00	0,00	831.618,22D
316	3	CUSTOS E DESPESAS OPERACIONAIS	0,00	698.887,22	23.962,35	674.924,87D
317	3.1	CUSTOS OPERACIONAIS	0,00	229.305,89	22.147,76	207.158,13D
318	3.1.01	CUSTOS OPERACIONAIS - MATRIZ	0,00	229.305,89	22.147,76	207.158,13D
325	3.1.01.02	CUSTO INDIRETO DE PRODUÇÃO	0,00	32.481,26	0,00	32.481,26D
326	3.1.01.02.001	Despesas de Manutenção	0,00	1.836,14	0,00	1.836,14D
329	3.1.01.02.004	Assistência Social	0,00	981,27	0,00	981,27D
332	3.1.01.02.007	Material de Consumo	0,00	29.663,85	0,00	29.663,85D
336	3.1.01.05	CUSTO SALÁRIOS E ENCARGOS	0,00	94.778,30	22.147,76	72.630,54D
337	3.1.01.05.001	Salário	0,00	59.311,28	19.588,69	39.722,59D
338	3.1.01.05.002	INSS	0,00	13.222,39	2.559,07	10.663,32D
339	3.1.01.05.003	FGTS	0,00	12.200,38	0,00	12.200,38D
340	3.1.01.05.004	Férias	0,00	6.513,60	0,00	6.513,60D
341	3.1.01.05.005	13º Salário	0,00	3.530,65	0,00	3.530,65D
349	3.1.01.06	GASTOS GERAIS DE FABRICAÇÃO	0,00	102.046,33	0,00	102.046,33D
353	3.1.01.06.004	Assistência Social	0,00	206,61	0,00	206,61D
364	3.1.01.06.015	Refeição	0,00	72,00	0,00	72,00D
366	3.1.01.06.017	Depreciação	0,00	101.767,72	0,00	101.767,72D
372	3.2	DESPESAS OPERACIONAIS	0,00	158.494,11	1.814,59	156.679,52D
373	3.2.01	DESPESAS COMERCIAIS	0,00	4.037,60	0,00	4.037,60D
385	3.2.01.02	DESPESAS GERAIS	0,00	4.037,60	0,00	4.037,60D
391	3.2.01.02.006	Despesas c/ Veículos	0,00	1.595,00	0,00	1.595,00D
410	3.2.01.02.025	Mensalidade e Anuidades	0,00	2.442,60	0,00	2.442,60D
455	3.2.18	GASTOS GERAIS DE ADMINISTRAÇÃO	0,00	154.456,51	1.814,59	152.641,92D
456	3.2.18.01	SALÁRIOS E ENCARGOS	0,00	56.420,57	1.814,59	54.605,98D
457	3.2.18.01.001	Salários e Ordenados	0,00	30.679,02	1.740,64	28.938,38D
458	3.2.18.01.002	INSS	0,00	11.352,47	71,23	11.281,24D
459	3.2.18.01.003	FGTS	0,00	3.423,49	0,00	3.423,49D
460	3.2.18.01.004	Férias	0,00	3.986,40	0,00	3.986,40D
461	3.2.18.01.005	13º Salário	0,00	2.802,33	0,00	2.802,33D
465	3.2.18.01.009	Pro Labore	0,00	4.176,86	2,72	4.174,14D
467	3.2.18.02	GASTOS GERAIS	0,00	96.958,86	0,00	96.958,86D
468	3.2.18.02.001	Água	0,00	462,00	0,00	462,00D
471	3.2.18.02.004	Anuidades e Assinaturas	0,00	190,00	0,00	190,00D
475	3.2.18.02.008	Seguros	0,00	1.015,22	0,00	1.015,22D
476	3.2.18.02.009	Serviços de Terceiros	0,00	71.764,79	0,00	71.764,79D
478	3.2.18.02.011	Despesas de comunicação	0,00	4.942,61	0,00	4.942,61D
484	3.2.18.02.999	Outros Gastos	0,00	18.584,24	0,00	18.584,24D
494	3.2.18.04	DEPRECIACÃO	0,00	1.077,08	0,00	1.077,08D
495	3.2.18.04.001	Depreciação	0,00	1.077,08	0,00	1.077,08D
496	3.4	FINANCEIRO	0,00	29.398,19	0,00	29.398,19D
497	3.4.01	FINANCEIRO	0,00	2.084,20	0,00	2.084,20D
528	3.4.01.06	IMPOSTOS E TAXAS DIVERSAS	0,00	2.084,20	0,00	2.084,20D
543	3.4.01.06.999	Taxas Diversas	0,00	2.084,20	0,00	2.084,20D
578	3.4.10	ENCARGOS FINANCEIROS	0,00	27.313,99	0,00	27.313,99D
579	3.4.10.01	ENCARGOS FINANCEIROS CG	0,00	9.676,61	0,00	9.676,61D
580	3.4.10.01.001	Juros Bancários	0,00	6.061,20	0,00	6.061,20D
581	3.4.10.01.002	Despesas Bancárias	0,00	2.213,55	0,00	2.213,55D
586	3.4.10.01.007	Juros s/ Empréstimo C G	0,00	1.401,86	0,00	1.401,86D
592	3.4.10.03	ENCARGOS FINANCEIROS DIVERSOS	0,00	17.637,38	0,00	17.637,38D
593	3.4.10.03.001	Juros Passivos	0,00	500,11	0,00	500,11D
599	3.4.10.03.007	Despesas financeiras factoring	0,00	17.137,06	0,00	17.137,06D
605	3.4.10.03.013	Descontos Concedidos	0,00	0,21	0,00	0,21D
662	3.8	DESPESAS NÃO OPERACIONAIS	0,00	24,12	0,00	24,12C
663	3.8.01	DESPESAS NÃO OPERACIONAIS	0,00	24,12	0,00	24,12C

ROGERIO GIRON CLAUMANN
 ADMINISTRADOR
 CPF: 461.079.839-53

AGENOR RAMOS
 CONTADOR Reg. no CRC - SC sob o No. 15002311/O-0
 CPF: 895.496.199-15