

# RELATÓRIO MENSAL DAS ATIVIDADES (RMA)

Art. 22, II, “c” da Lei 11.101/2005

➤ **Empresa Recuperanda:**

- Interativa Indústria e Comércio de Produtos Reciclados Ltda EPP.

➤ **Autos nº:** 0302554-42.2018.8.24.0038

➤ **Adm. Judicial:** Gladius Consultoria e Gestão Empresarial S/S Ltda

Março/2023

# Sumário

<b>1.</b>	<b>EVENTOS RELEVANTES .....</b>	<b>2</b>
1.1.	EVENTOS PROCESSUAIS DO ÚLTIMO MÊS.....	2
1.2.	EVENTOS PROCESSUAIS EM ANDAMENTO.....	2
<b>2.</b>	<b>VISÃO GERAL DA RECUPERANDA .....</b>	<b>2</b>
2.1.	HISTÓRICO DE ATIVIDADES .....	2
2.2.	SEDE .....	2
2.3.	ESTRUTURA SOCIETÁRIA.....	2
<b>3.</b>	<b>INFORMAÇÕES OPERACIONAIS.....</b>	<b>3</b>
3.1.	PRODUÇÃO .....	3
3.2.	RECURSOS HUMANOS (RH).....	3
<b>4.</b>	<b>INFORMAÇÕES FINANCEIRAS .....</b>	<b>4</b>
4.1.	ANÁLISE DO BALANÇO PATRIMONIAL.....	4
4.2.	DEMONSTRAÇÃO DO RESULTADO DO EXERCÍCIO .....	5
4.3.	FATURAMENTO .....	5
4.4.	ÍNDICES DE LIQUIDEZ.....	6
4.4.1.	LIQUIDEZ IMEDIATA .....	6
4.4.2.	LIQUIDEZ CORRENTE .....	6
4.4.3.	LIQUIDEZ SECA.....	7
4.4.4.	LIQUIDEZ GERAL.....	7
<b>5.</b>	<b>ENDIVIDAMENTO SUJEITO A RECUPERAÇÃO JUDICIAL.....</b>	<b>8</b>
<b>6.</b>	<b>PLANO DE RECUPERAÇÃO JUDICIAL .....</b>	<b>8</b>
<b>7.</b>	<b>CONCLUSÃO .....</b>	<b>10</b>
<b>ANEXO 1</b>	<b>Cronograma do Andamento Processual .....</b>	<b>11</b>
<b>ANEXO 2</b>	<b>Balancete Contábil .....</b>	<b>14</b>

## **1. EVENTOS RELEVANTES**

Prezando pela transparência processual, abaixo estão descritos os principais eventos processuais do mês, assim como os eventos processuais que se encontram em andamento. Informações mais detalhadas e completas podem ser obtidas no Cronograma do Andamento Processual (*Anexo 1*), ou diretamente no site desta Administradora Judicial (<https://www.gladiusconsultoria.com.br/processo/interativa-industria-e-comercio-de-produtos-recicladostda-epp-106>).

### **1.1. EVENTOS PROCESSUAIS DO ÚLTIMO MÊS**

Ao decorrer do último mês não houve movimentação processual relevante.

### **1.2. EVENTOS PROCESSUAIS EM ANDAMENTO**

No momento o processo encontra-se em fase de **Cumprimento do Plano de Recuperação Judicial**.

## **2. VISÃO GERAL DA RECUPERANDA**

### **2.1. HISTÓRICO DE ATIVIDADES**

Como relatado na inicial, a empresa INTERATIVA deu início as suas atividades no ramo industrial em 2001, com o foco na fabricação de matéria prima, moagem, pigmentação e extrusão de termoplásticos, obtido através do processo de reciclagem de sucatas ou de resíduos coletados, na sua maioria, na região de Joinville.

A recuperanda desenvolve diversos projetos, aperfeiçoa ou qualifica sua mão de obra e é exemplo de sustentabilidade, uma vez que retira do meio ambiente produtos que demandariam anos para efetuar sua decomposição.

Atualmente dedica-se a industrialização e venda de matéria-prima reciclada, contando com serviço de logística próprio, visando o melhor atendimento ao cliente.

### **2.2. SEDE**

A recuperanda tem sede na Estrada Dona Francisca, nº 10.174, distrito de Pirabeiraba, Joinville/SC, CEP 89239-270.

### **2.3. ESTRUTURA SOCIETÁRIA**

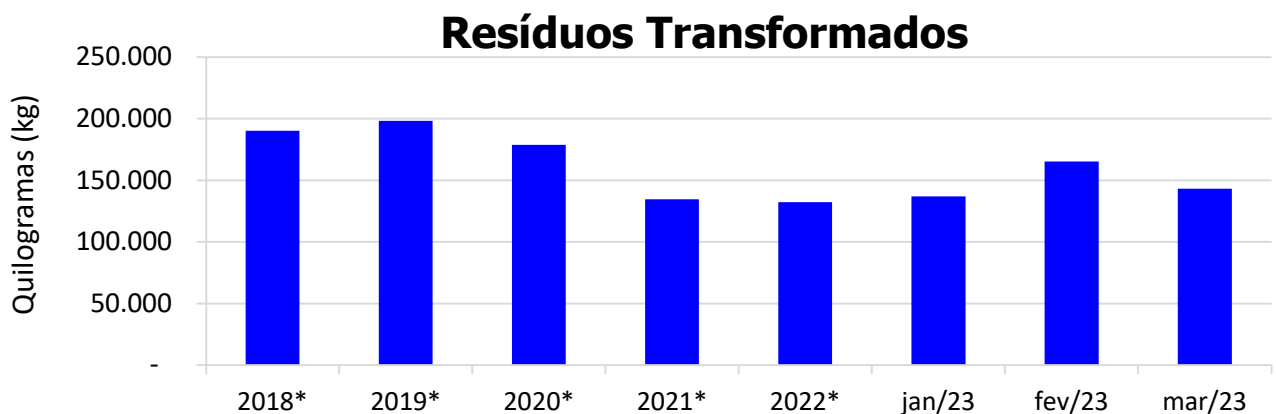
A empresa Interativa Indústria e Comércio de Produtos Recicladostda – ME é composta pelo seguinte quadro societário:

<b>INTERATIVA INDÚSTRIA E COMÉRCIO DE PRODUTOS RECICLADOS LTDA EPP</b>			
<b>SÓCIOS</b>	<b>QNTD. DE COTAS</b>	<b>VALOR DAS COTAS</b>	<b>% DO TOTAL</b>
Roberto Nogueira da Gama Filho	62.011	R\$ 62.011	50%
Ingrid Magda Nogueira da Gama	62.011	R\$ 62.011	50%
<b>TOTAL</b>	<b>R\$ 124.022</b>	<b>R\$ 124.022</b>	<b>100%</b>

### 3. INFORMAÇÕES OPERACIONAIS

#### 3.1. PRODUÇÃO

Como já citado anteriormente, a Interativa dedica-se na transformação de resíduos em matéria prima, sendo assim, a quantidade de resíduos transformados em **Março/2023** foi de **143.227 Kg**.



\* Valor mensal médio do ano referência.

#### 3.2. RECURSOS HUMANOS (RH)

O quadro de funcionários é composto por profissionais atuantes na área Administrativa e na Produção, chegando a um total de **04 funcionários ligados** a recuperanda no mês corrente, sendo **01 afastado**. Segue abaixo a representação gráfica detalhada.



\* Valor mensal médio do ano referência.

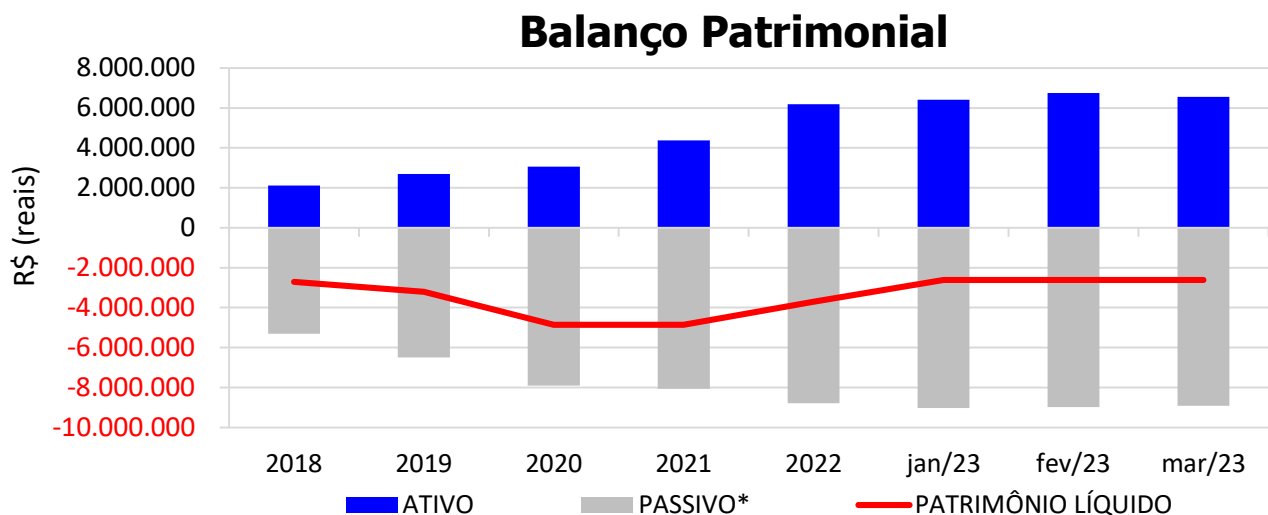
## 4. INFORMAÇÕES FINANCEIRAS

### 4.1. ANÁLISE DO BALANÇO PATRIMONIAL

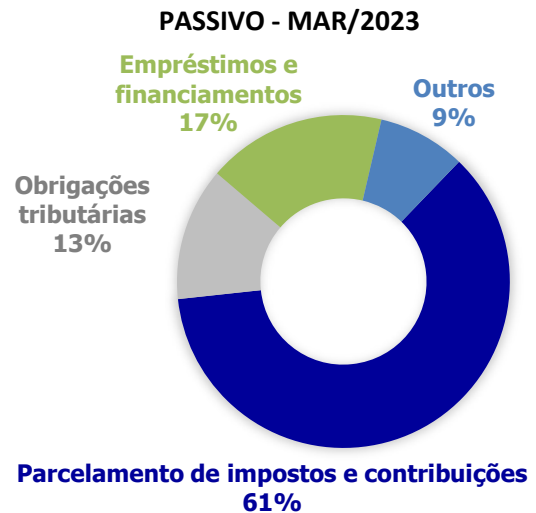
O balanço patrimonial é a posição da empresa em um determinado momento, sendo composto pelo ativo, passivo e patrimônio líquido. O ativo demonstra onde a empresa aplicou seus recursos, ou seja, quais são seus bens e direitos. O passivo representa de onde vieram estes recursos e quais suas obrigações. Já o patrimônio líquido representa a parte da empresa pertencente aos sócios, geralmente sendo representado por investimentos e lucros gerados na atividade.

Para fins de facilitar a análise gráfica, o patrimônio líquido não foi considerado no valor do passivo, sendo demonstrado separadamente, como é possível observar no gráfico abaixo.

No mês de **Março/2023**, o **ATIVO** da recuperanda somou **R\$ 6.557.944**, sendo composto principalmente por: Clientes nacionais (24%), Disponibilidade (17%), Imobilizado (15%), Estoque (24%) e Outros (20%). Já o **PASSIVO**, somou **R\$ 8.917.745**, sendo composto principalmente por: Parcelamento de impostos e contribuições (61%), Empréstimos e financiamentos (17%), Obrigações tributárias (13%) e Outros (9%).

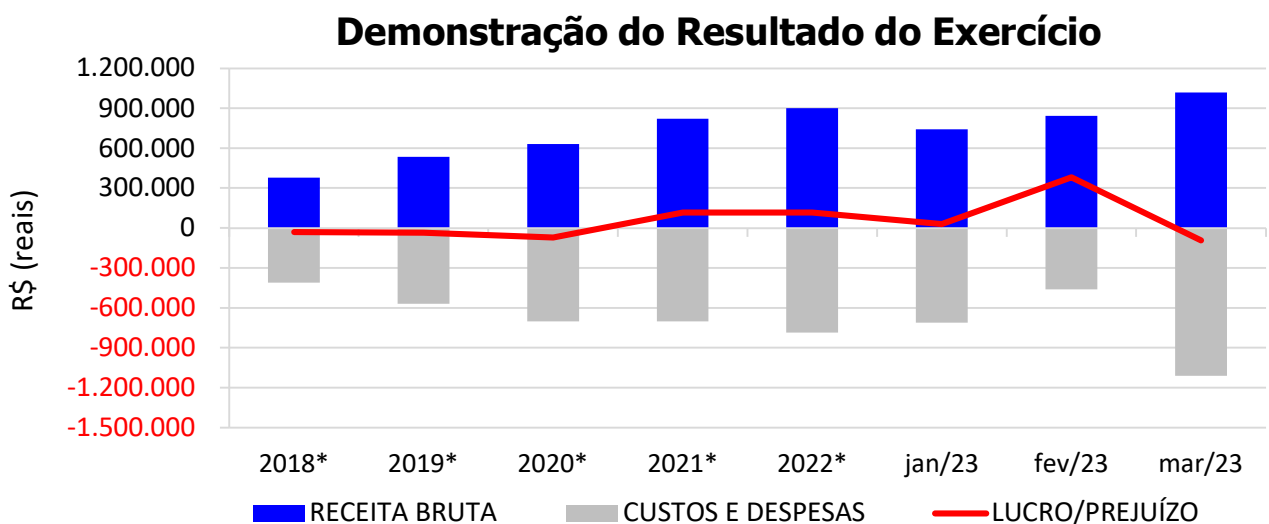


\* O valor do patrimônio líquido não está incluso no valor do passivo.



#### 4.2. DEMONSTRAÇÃO DO RESULTADO DO EXERCÍCIO

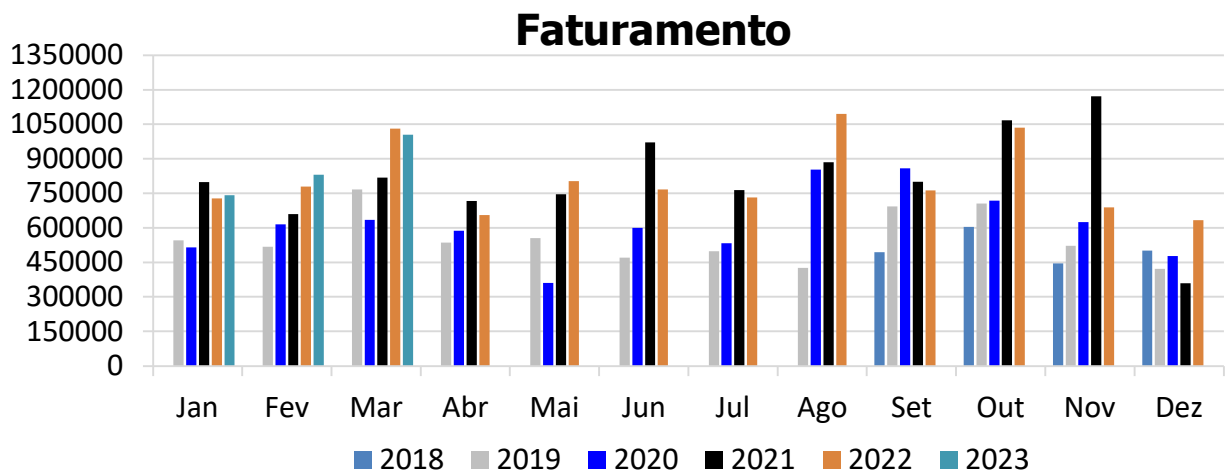
De acordo com os documentos contábeis em anexo, no mês de **Março/2023** a empresa apresentou **receita bruta** contábil de **R\$ 1.018.381**, e prejuízo contábil de R\$ 92.196, resultando em lucro contábil acumulado de R\$ 319.598 em 2023.



\* Valor mensal médio do ano referência.

#### 4.3. FATURAMENTO

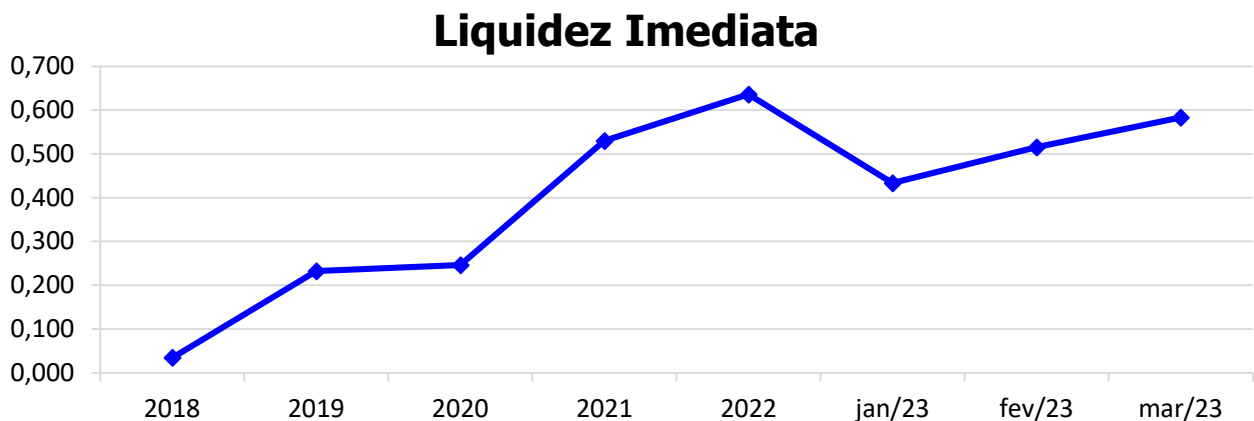
No mês de **Março/2023** a empresa apresentou **faturamento** de **R\$ 1.005.173**, aumento de 21% em relação ao mês anterior.



#### 4.4. ÍNDICES DE LIQUIDEZ

##### 4.4.1. LIQUIDEZ IMEDIATA

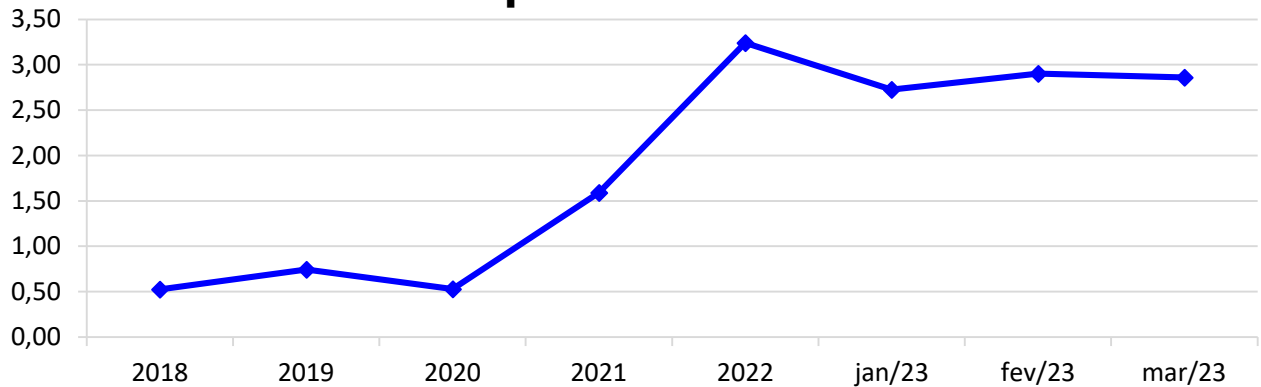
O índice de liquidez imediata é o quociente que compara o *Disponível* e o *Passivo Circulante* ou *Obrigações de Curto Prazo*. Ou seja, quanto das obrigações de até 12 meses a empresa consegue liquidar com os recursos que ela consegue transformar em dinheiro imediatamente para cada R\$ 1,00 de obrigação.



##### 4.4.2. LIQUIDEZ CORRENTE

O índice de liquidez corrente é o comparativo entre o *Ativo Circulante* e o *Passivo Circulante*. Ou seja, quanto das disponibilidades, bens ou direitos que a empresa possui de curto prazo para quitar com suas obrigações, também do curto prazo de até 12 meses, para cada R\$ 1,00 devido.

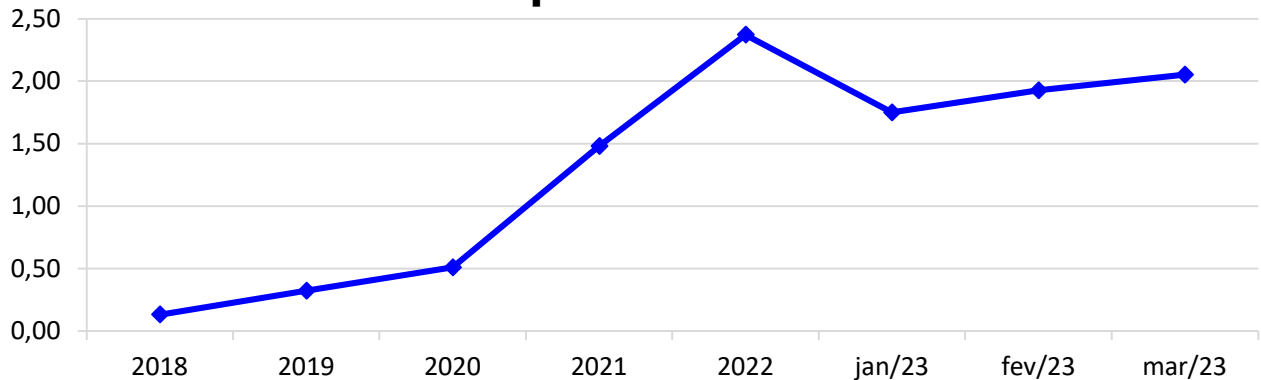
## Liquidez Corrente



### 4.4.3. LIQUIDEZ SECA

O índice de liquidez seca mostra a posição da empresa caso necessite utilizar todo seu *Ativo Circulante*, com exclusão da conta de *Estoques*, uma vez que este não tem uma data definida para sua transformação em dinheiro, para quitar seu *Passivo Circulante* ou *Obrigações de Curto Prazo*.

## Liquidez Seca

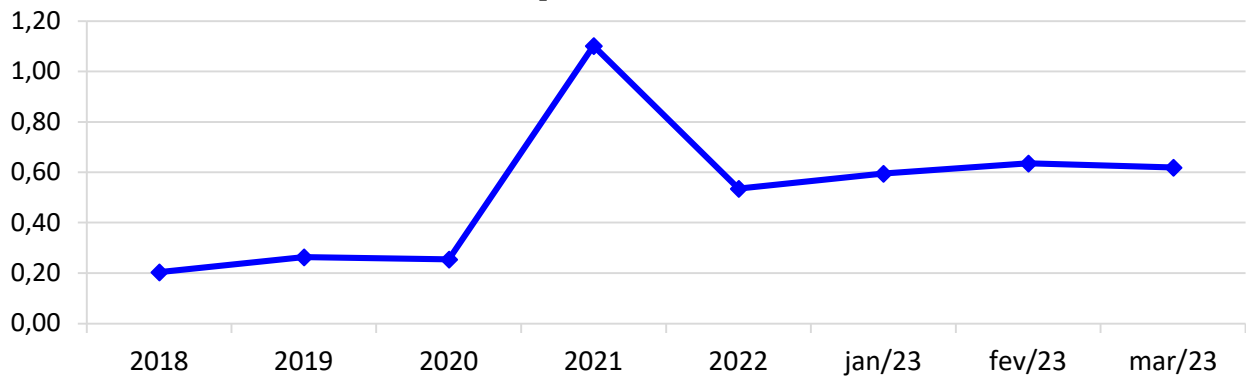


### 4.4.4. LIQUIDEZ GERAL

O índice de liquidez geral difere-se dos outros índices de liquidez, pois é o confronto entre o *Exigível Total* e o *Realizável Total* da empresa. Ele indica o quanto a empresa conseguirá honrar com seus compromissos de curto e longo prazo, contando com todos seus bens e direitos de curto e longo prazo também. Ou seja, quanto ela possui em bens e direitos para cumprir com cada R\$ 1,00 de dívida no curto e longo prazo.



## Liquidez Geral



### 5. ENDIVIDAMENTO SUJEITO A RECUPERAÇÃO JUDICIAL

A recuperanda juntou aos autos a **Relação de Credores (EVENTO 1)**, de acordo com **art. 51, III, da Lei 11.101/2005**.

Após a análise das habilitações e impugnações administrativas, esta administração judicial apresentou no dia 25/02/2021 a **Relação de Credores do Administrador Judicial (EVENTO 126)** conforme o **art. 7º, § 2º da Lei 11.101/2005**, a qual pode também ser encontrada no site desta administradora judicial.

Informamos que o passivo habilitado na recuperação judicial encontra-se conforme descrito abaixo:

ENDIVIDAMENTO TOTAL DA RECUPERAÇÃO JUDICIAL		
INTERATIVA INDÚSTRIA E COMÉRCIO DE PRODUTOS RECICLADOS LTDA EPP		
NATUREZA DO CRÉDITO	VALOR HABILITADO	% DO VALOR TOTAL
CLASSE I - CREDORES TRABALHISTAS	R\$ 70.353,83	4,21%
CLASSE III - CREDORES COM GARANTIA REAL	R\$ -	0,00%
CLASSE III - CREDORES QUIROGRAFÁRIOS	R\$ 1.405.511,66	84,05%
CLASSE IV - CREDORES ME/EPP	R\$ 196.461,65	11,75%
<b>TOTAL :</b>	<b>R\$ 1.672.327,14</b>	<b>100%</b>

### 6. PLANO DE RECUPERAÇÃO JUDICIAL

Em cumprimento ao **art. 53 da Lei 11.101/2005**, o **Plano de Recuperação Judicial foi apresentado** pela recuperanda no dia 22/10/2018 (**EVENTO 113**), podendo também ser encontrado no site desta administradora judicial.

Posteriormente, em 19/11/2019 a recuperanda apresentou um **Aditamento ao Plano de Recuperação Judicial (EVENTO 238)**, o qual restou **aprovado** em Assembleia Geral de Credores – 2º convocação, realizada em 17/12/2019.

Desta forma, segue abaixo o resumo do Plano de Recuperação Judicial:

<b>QUADRO RESUMO DO PLANO DE RECUPERAÇÃO JUDICIAL - INTERATIVA</b>					
<b>Classe/Condições</b>	<b>CARÊNCIA</b>	<b>DESÁGIO</b>	<b>PAGAMENTO</b>	<b>ATUALIZAÇÃO</b>	<b>OBSERVAÇÃO</b>
<b>CLASSE I</b>	<ul style="list-style-type: none"> <li>• Verbas salariais: até 30 dias item 2.1 do Modificativo);</li> <li>• Demais verbas: 12 meses (item 2.1 do Modificativo);</li> </ul>	<ul style="list-style-type: none"> <li>• 20% (item 2.1 do Modificativo);</li> </ul>	<ul style="list-style-type: none"> <li>• Pagamentos trimestrais (item 2.1 do Modificativo);</li> </ul>		
<b>CLASSE II</b>	<b>NÃO HÁ CREDORES NESTA CLASSE</b>				
<b>CLASSE III</b>	<ul style="list-style-type: none"> <li>• 12 meses (item 2.2 do Modificativo);</li> </ul>	<ul style="list-style-type: none"> <li>• 20% (item 2.2 do Modificativo);</li> </ul>	<ul style="list-style-type: none"> <li>• Pagamento no prazo de 120 meses, sendo realizados pagamentos trimestrais na forma escalonada conforme descrito a seguir:               <ul style="list-style-type: none"> <li>- 1º ano: 6% do valor;</li> <li>- 2º ano: 7% do valor;</li> <li>- 3º ano: 8% do valor;</li> <li>- 4º ano: 9% do valor;</li> <li>- 5º ano: 10% do valor;</li> <li>- 6º ano: 13% do valor;</li> <li>- 7º ano: 15% do valor;</li> <li>- 8º ano: 16% do valor;</li> <li>- 9º ano: 16% do valor (item 2.2 do Modificativo).</li> </ul> </li> <li>• O pagamento será iniciado a partir do 13º mês após a homologação do PRJ (item 2.2 do Modificativo);</li> </ul>	<ul style="list-style-type: none"> <li>• TR + 0,5% a.m., da data da distribuição até a data de aprovação da AGC (item 2.2 do Modificativo);</li> <li>• TR + 1% a.m., após a aprovação do plano em AGC (item 2.2 do Modificativo);</li> <li>• A correção do período de carência incorporará o capital (item 2.2 do Modificativo).</li> </ul>	
<b>CLASSE IV</b>	<ul style="list-style-type: none"> <li>• 12 meses (item 2.3 do Modificativo);</li> </ul>	<ul style="list-style-type: none"> <li>• 20% (item 2.3 do Modificativo);</li> </ul>	<ul style="list-style-type: none"> <li>• Pagamentos em 108 parcelas trimestrais a partir do 13º mês após a homologação trimestral (item 2.3 do Modificativo);</li> </ul>	<ul style="list-style-type: none"> <li>• TR + 0,5% a.m. (item 2.3 do Modificativo);</li> </ul>	
<b>CRÉDITOS EXTRACONCURSAIS</b>	<ul style="list-style-type: none"> <li>• 12 meses (item 3.5 do Plano Original);</li> </ul>	<ul style="list-style-type: none"> <li>• 40% (item 3.5 do Plano Original);</li> </ul>	<ul style="list-style-type: none"> <li>• Prazo de pagamento de 120 meses;</li> <li>• Pagamentos em 108 parcelas trimestrais de R\$ 10.390,00 (item 3.5 do Plano Original);</li> <li>• Distribuído proporcionalmente ao crédito de cada um (item 3.5 do Plano Original);</li> <li>• Pagamento a partir do 12º mês após a homologação trimestral (item 3.5 do Plano Original);</li> </ul>	<ul style="list-style-type: none"> <li>• 0,5% a.m. (item 3.5 do Plano Original);</li> </ul>	<ul style="list-style-type: none"> <li>• Plano Original previa o pagamento igual os Quirografários. Porém o Modificativo alterou a forma de pagamentos dos Quirografários e quedou-se inerte quando aos extraconcurais;</li> </ul>

## 7. CONCLUSÃO

As informações aqui reproduzidas foram trazidas por relatórios da recuperanda em seus respectivos setores.

Eventuais dúvidas sobre as informações e análises contidas neste relatório poderão ser encaminhadas para o e-mail [contato@gladiusconsultoria.com.br](mailto:contato@gladiusconsultoria.com.br).

Joinville – SC, 22 de Junho de 2023.



**GLADIUS CONSULTORIA E GESTÃO EMPRESARIAL S/S LTDA**  
**Agenor Daufenbach Júnior**  
**Adm. Judicial** CRA/SC 6410 – OAB/SC 32.401

# ANEXO 1

## Cronograma do Andamento Processual

**INTERATIVA INDÚSTRIA E COMERCIO DE PRODUTOS  
RECICLADOS LTDA EPP**

**Última  
atualização:  
20/06/2023**

EVENTOS CONCLUÍDOS		EVENTOS EM PAUSA/ETAPA ATUAL		EVENTOS NÃO CONCLUÍDOS	
DATA	EVENTO/ETAPA	INFORMAÇÕES	EVENTO	LEI Nº 11.101/2005	
14/02/2018	Distribuição	14/02/2018	1	Art. 48 e 51	
	Processo	0302554-42.2018.8.24.0038 (eproc)			
	Vara	7ª Vara Cível			
	Comarca	Joinville			
	Juiz	Dr. Leandro Katscharowski Aguiar			
20/08/2018	Decisão de Deferimento/Processamento	20/08/2018	19	Art. 52	
24/08/2018	Publicação da Decisão de Deferimento	DJSC n. 2892, de 24/08/2018	19	Art. 52, § 1º, I	
14/02/2018	Relação de Credores da Recuperanda	Evento 1, INF 15 a 19	1	Art. 51, III	
18/09/2018	Publicação da Relação de Credores da Recuperanda no DJSC	DJSC n. 2907, de 17/09/2018	<i>nihil</i>	Art. 52, § 1º, II	
23/08/2018	Termo de Compromisso do Administrador Judicial		29	Art. 33 e Art. 52, I	
06/09/2018	Comunicado aos Credores	Carta via correio	<i>nihil</i>	Art. 22, I, a	
09/10/2018	Habilitações/Impugnações Administrativas (Prazos) - Ao Administrador Judicial		<i>nihil</i>	Art. 7º, § 1º	
22/10/2018	Apresentação do Plano de Recuperação Judicial		113	Art. 53	
27/02/2019	Publicação do Plano de Recuperação Judicial no DJSC	DJSC 3010, de 27/02/2019	<i>nihil</i>	Art. 53, Parágrafo Único	
11/12/2018	Relação de Credores do Administrador Judicial		126	Art. 7º, § 2º	
25/02/2019	Publicação da Relação de Credores do Administrador Judicial no DJSC	DJSC 3008, de 25/02/2019	<i>nihil</i>	Art. 7º, § 2º	
14/03/2019	Habilitações/Impugnações Judiciais (Prazo de 10 dias)	Prazo: 14/03/2019	<i>nihil</i>	Art. 8º	
15/04/2019	Objecções ao Plano de Recuperação Judicial (Prazo de 30 dias)	Prazo: 15/04/2019	<i>nihil</i>	Art. 53, Parágrafo Único e Art. 55	
<i>nihil</i>	Ausência de Objecções ao Plano de Recuperação Judicial		<i>nihil</i>	Art. 55	
11/07/2019	Publicação do Edital de Convocação da Assembleia Geral de Credores	DJSC 3100, de 11/07/2019	<i>nihil</i>	Art. 36 e Art. 56	
13/08/2019	Assembleia Geral de Credores - 1ª Convocação	13/08/2019, às 09:30hrs	<i>nihil</i>	Art. 36 e Art. 56	
13/08/2019	Ata da Assembleia Geral de Credores e Lista de Presença		208	Art. 37	
20/08/2019	Assembleia Geral de Credores - 2ª Convocação (suspensa)	20/08/2019, às 09:30hrs	<i>nihil</i>	Art. 36 e Art. 56	

20/08/2019	Ata da Assembleia Geral de Credores e Lista de Presença (suspensa)		213	Art. 37
08/10/2019	Assembleia Geral de Credores - 2ª Convocação (suspensa)	08/10/2019, às 09:30hrs	nihil	Art. 36 e Art. 56
08/10/2019	Ata da Assembleia Geral de Credores e Lista de Presença (suspensa)		234	Art. 37
20/11/2019	Assembleia Geral de Credores - 2ª Convocação (suspensa)	20/11/2019, às 09:30hrs	nihil	Art. 36 e Art. 56
20/11/2019	Ata da Assembleia Geral de Credores e Lista de Presença (suspensa)		239	Art. 37
17/12/2019	Assembleia Geral de Credores - 2ª Convocação (continuação)	17/12/2019, às 09:30hrs	nihil	Art. 36 e Art. 56
17/12/2019	Ata da Assembleia Geral de Credores e Lista de Presença (continuação)		246	Art. 37
19/11/2019	Aditamento do Plano de Recuperação Judicial		238	Art. 56, § 3º
17/12/2019	Aprovação do Plano de Recuperação Judicial		nihil	Art. 56, § 2º
17/12/2021	Decisão de Concessão da Recuperação Judicial e Homologatória do Plano		371	Art. 58
18/02/2022	Publicação da Decisão de Concessão e Homologação	DJE - SC	396	Art. 58
	Fase de cumprimento do Plano de Recuperação Judicial			Art. 61
	Homologação do Quadro Geral de Credores (QGC)		nihil	Art. 18
<i>Distribuição</i>	<i>Incidentes Processuais</i>	<i>Andamento Atual</i>		
20/03/2019	0305827-92.2019.8.24.0038 (eproc)	Sentença em 13/09/2020		
	Pedido para Encerramento da Recuperação Judicial, por cumprimento			Art. 63
	Término do Prazo da Recuperação Judicial - Cumprimento das Obrigações			Art. 61
	Sentença de Encerramento da Recuperação Judicial - Cumprimento das Obrigações			Art. 63

# **ANEXO 2**

## **Balancete Contábil**

# Balancete Sintético

Período - 03/2023 à 03/2023

Folha: 1

Empresa .INTERATIVA IND E COM DE PRODUTOS RECICLADOS LTDA  
Endereço .ESTRADA DONA FRANCISCA,10174  
Cidade/UF .JOINVILLE/SC  
CNPJ .04.273.005/0001-49

Nº. - 10174 Bairro - DISTRITO PIRABEIRABA  
CEP .89239-270  
I.E. .254170617

Título	Cod. Red.	Saldo Anterior	Saldo Atual
1 ATIVO			
1.1 CIRCULANTE			
1.1.1 DISPONIBILIDADES			
1.1.1.01 BENS NUMERARIOS			
1.1.1.01 BENS NUMERARIOS		989.463,45	1.031.288,19
1.1.1.02 BANCOS - CONTAS CORRENTES			
1.1.1.02 BANCOS - CONTAS CORRENTES		16.283,33	86.548,95
1.1.1 DISPONIBILIDADES		1.005.746,78	1.117.837,14
1.1.2 DIREITOS REALIZAVEIS A CURTO PRAZO			
1.1.2.01 CLIENTES NACIONAIS			
1.1.2.01 CLIENTES NACIONAIS		1.624.395,62	1.606.786,94
1.1.2.06 APLICACOES EM CADERNETA DE POUPANCA			
1.1.2.06 APLICACOES EM CADERNETA DE POUPANCA		333,23	333,23
1.1.2.07 ADIANTAMENTOS			
1.1.2.07 ADIANTAMENTOS		989.402,43	1.069.658,63
1.1.2.08 TRIBUTOS E CONTRIBUICOES A COMPENSAR			
1.1.2.08 TRIBUTOS E CONTRIBUICOES A COMPENSAR		39.178,05	39.178,05
1.1.2.09 EMPRESTIMOS			
1.1.2.09 EMPRESTIMOS		100.000,00	100.000,00
1.1.2.10 ESTOQUES			
1.1.2.10 ESTOQUES		1.906.705,11	1.547.407,47
1.1.2 DIREITOS REALIZAVEIS A CURTO PRAZO		4.660.014,44	4.363.364,32
1.1 CIRCULANTE		5.665.761,22	5.481.201,46
1.4 ATIVO NÃO CIRCULANTE			
1.4.1 DIREITOS REALIZAVEIS A LONGO PRAZO			
1.4.1.02 DEPOSITOS JUDICIAIS			
1.4.1.02 DEPOSITOS JUDICIAIS		42.850,94	42.850,94
1.4.1 DIREITOS REALIZAVEIS A LONGO PRAZO		42.850,94	42.850,94
1.4.2 DIREITOS A RECEBER PESSOAS LIGADAS			
1.4.2.01 EMPRESTIMOS A PESSOAS LIGADAS			
1.4.2.01 EMPRESTIMOS A PESSOAS LIGADAS		31.000,00	31.000,00
1.4.2 DIREITOS A RECEBER PESSOAS LIGADAS		31.000,00	31.000,00
1.4.3 INVESTIMENTOS			
1.4.3.01 PARTIC.AVALIADAS LELO CUSTO CORRIG.			
1.4.3.01 PARTIC.AVALIADAS LELO CUSTO CORRIG.		610,00	610,00
1.4.3 INVESTIMENTOS		610,00	610,00



# Balancete Sintético

Período - 03/2023 à 03/2023

Folha: 2

Empresa .INTERATIVA IND E COM DE PRODUTOS RECICLADOS LTDA  
Endereço .ESTRADA DONA FRANCISCA,10174  
Cidade/UF .JOINVILLE/SC  
CNPJ .04.273.005/0001-49

Nº. - 10174 Bairro - DISTRITO PIRABEIRABA  
CEP .89239-270  
I.E. .254170617

Título	Cod. Red.	Saldo Anterior	Saldo Atual
1.4.4 IMOBILIZADO			
1.4.4.01 BENS E DIREITOS EM USO			
1.4.4.01 BENS E DIREITOS EM USO		2.850.472,04	2.850.472,04
1.4.4.02 BENS DE CONSTRUCAO			
1.4.4.02 BENS DE CONSTRUCAO		4.000,00	4.000,00
1.4.4.04 PARTICIPACAO EM CONSORCIOS			
1.4.4.04 PARTICIPACAO EM CONSORCIOS		1.805,93	1.805,93
1.4.4.05 DEPRECIACAO ACUMULADA			
1.4.4.05 DEPRECIACAO ACUMULADA		-1.852.658,24	-1.853.996,19
1.4.4 IMOBILIZADO		1.003.619,73	1.002.281,78
1.4 ATIVO NÃO CIRCULANTE		1.078.080,67	1.076.742,72
1 ATIVO		6.743.841,89	6.557.944,18

# Balancete Sintético

Período - 03/2023 à 03/2023

Folha: 3

Empresa .INTERATIVA IND E COM DE PRODUTOS RECICLADOS LTDA  
Endereço .ESTRADA DONA FRANCISCA,10174  
Cidade/UF .JOINVILLE/SC  
CNPJ .04.273.005/0001-49

Nº. - 10174 Bairro - DISTRITO PIRABEIRABA  
CEP .89239-270  
I.E. .254170617

Título	Cod. Red.	Saldo Anterior	Saldo Atual
2 PASSIVO			
2.1 PASSIVO CIRCULANTE			
2.1.1 FORNECEDORES			
2.1.1.01 FORNECEDORES DE MATERIAS-PRIMAS			
2.1.1.01 FORNECEDORES DE MATERIAS-PRIMAS		-284.605,02	-177.985,19
2.1.1.02 FORNECEDORES DE MERCAD.PARA REVENDA			
2.1.1.02 FORNECEDORES DE MERCAD.PARA REVENDA		145,00	145,00
2.1.1.03 FORNECEDORES DE MATERIAS DE CONSUMO			
2.1.1.03 FORNECEDORES DE MATERIAS DE CONSUMO		-102.947,69	-90.344,18
2.1.1.04 FORNECEDORES DE IMOBILIZADO			
2.1.1.04 FORNECEDORES DE IMOBILIZADO		-5.070,75	-5.070,75
2.1.1.05 FORNECEDORES DE SERVICOS			
2.1.1.05 FORNECEDORES DE SERVICOS		-395.036,73	-383.562,89
2.1.1 FORNECEDORES		-787.515,19	-656.818,01
2.1.3 OBRIGACOES TRABALHISTAS			
2.1.3.01 FOLHA DE PAGAMENTO DE EMPREGADOS			
2.1.3.01 FOLHA DE PAGAMENTO DE EMPREGADOS		-9.416,60	-8.627,97
2.1.3.03 FOLHA DE PAGAMENTO DE DIRIGENTES			
2.1.3.03 FOLHA DE PAGAMENTO DE DIRIGENTES		-2.317,56	-2.317,56
2.1.3.04 ENCARGOS SOCIAIS A PAGAR			
2.1.3.04 ENCARGOS SOCIAIS A PAGAR		-6.330,82	-6.247,97
2.1.3 OBRIGACOES TRABALHISTAS		-18.064,98	-17.193,50
2.1.4 OBRIGACOES TRIBUTARIAS			
2.1.4.01 IMPOSTOS RETIDOS A RECOLHER			
2.1.4.01 IMPOSTOS RETIDOS A RECOLHER		-6.808,67	-5.993,18
2.1.4.02 IMPOSTOS E CONTRIB.SOBRE O LUCRO			
2.1.4.02 IMPOSTOS E CONTRIB.SOBRE O LUCRO		-319.129,21	-349.507,74
2.1.4.03 IMPOSTOS E CONTRIB.SOBRE RECEITAS			
2.1.4.03 IMPOSTOS E CONTRIB.SOBRE RECEITAS		-725.679,58	-793.657,33
2.1.4.04 IMPOSTOS E CONTRIB.PARCELADOS			
2.1.4.04 IMPOSTOS E CONTRIB.PARCELADOS		-6.070,24	-6.070,24
2.1.4 OBRIGACOES TRIBUTARIAS		-1.057.687,70	-1.155.228,49
2.1.5 CONTAS A PAGAR			
2.1.5.02 DEMAIS CONTAS A PAGAR			
2.1.5.02 DEMAIS CONTAS A PAGAR		357,58	500,00
2.1.5 CONTAS A PAGAR		357,58	500,00

# Balancete Sintético

Período - 03/2023 à 03/2023

Folha: 4

Empresa .INTERATIVA IND E COM DE PRODUTOS RECICLADOS LTDA  
Endereço .ESTRADA DONA FRANCISCA,10174  
Cidade/UF .JOINVILLE/SC  
CNPJ .04.273.005/0001-49

Nº. - 10174 Bairro - DISTRITO PIRABEIRABA  
CEP .89239-270  
I.E. .254170617

Título	Cod. Red.	Saldo Anterior	Saldo Atual
2.1.6 ADIANTAMENTOS de CLIENTES			
2.1.6.01 ADIANTAMENTO de CLIENTES			
2.1.6.01 ADIANTAMENTO de CLIENTES		-87.746,60	-87.746,60
2.1.6 ADIANTAMENTOS de CLIENTES		-87.746,60	-87.746,60
2.1 PASSIVO CIRCULANTE		-1.950.656,89	-1.916.486,60
2.5 PASSIVO NÃO CIRCULANTE			
2.5.4 PARCELAMENTO IMPOSTOS e CONTRIBUIÇÕES			
2.5.4.01 PARCELAMENTO IMPOSTOS e CONTRIBUIÇÕES			
2.5.4.01 PARCELAMENTO IMPOSTOS e CONTRIBUIÇÕES		-5.479.473,53	-5.447.864,36
2.5.4 PARCELAMENTO IMPOSTOS e CONTRIBUIÇÕES		-5.479.473,53	-5.447.864,36
2.5.5 EMPRESTIMOS E FINANCIAMENTOS			
2.5.5.01 EMPRESTIMOS E FINANCIAMENTOS BANCÁRIOS			
2.5.5.01 EMPRESTIMOS E FINANCIAMENTOS BANCÁRIOS		-1.553.394,05	-1.553.394,05
2.5.5 EMPRESTIMOS E FINANCIAMENTOS		-1.553.394,05	-1.553.394,05
2.5 PASSIVO NÃO CIRCULANTE		-7.032.867,58	-7.001.258,41
2.6 PATRIMONIO LIQUIDO			
2.6.1 CAPITAL			
2.6.1.01 CAPITAL SOCIAL			
2.6.1.01 CAPITAL SOCIAL		-124.022,00	-124.022,00
2.6.1 CAPITAL		-124.022,00	-124.022,00
2.6.3 LUCROS OU PREJUIZOS ACUMULADOS			
2.6.3.01 LUCRO OU PREJUIZOS ACUMULADOS			
2.6.3.01 LUCRO OU PREJUIZOS ACUMULADOS		1.831.447,30	1.831.447,30
2.6.3.03 LUCRO OU PREJUIZO DO EXERCICIO			
2.6.3.03 LUCRO OU PREJUIZO DO EXERCICIO		900.000,00	900.000,00
2.6.3 LUCROS OU PREJUIZOS ACUMULADOS		2.731.447,30	2.731.447,30
2.6 PATRIMONIO LIQUIDO		2.607.425,30	2.607.425,30
2 PASSIVO		-6.376.099,17	-6.310.319,17

# Balancete Sintético

Período - 03/2023 à 03/2023

Folha: 5

Empresa .INTERATIVA IND E COM DE PRODUTOS RECICLADOS LTDA  
Endereço .ESTRADA DONA FRANCISCA,10174  
Cidade/UF .JOINVILLE/SC  
CNPJ .04.273.005/0001-49

Nº. - 10174 Bairro - DISTRITO PIRABEIRABA  
CEP .89239-270  
I.E. .254170617

Título	Cod. Red.	Saldo Anterior	Saldo Atual
3 DEMONSTRAÇÃO RESULTADO DO EXERCÍCIO			
3.1 RESULTADO LÍQUIDO EXERCÍCIO LUCRO/PREJUIZO			
3.1.3 RECEITAS			
3.1.3.1 RECEITAS OPERACIONAIS			
3.1.3.1.1 RECEITA BRUTA COM VENDAS			
3.1.3.1.1.01 RECEITAS COM VENDAS NO PAÍS			
3.1.3.1.1.01 RECEITAS COM VENDAS NO PAÍS		-1.584.713,82	-2.603.094,81
3.1.3.1.1 RECEITA BRUTA COM VENDAS		-1.584.713,82	-2.603.094,81
3.1.3.1.2 DEDUÇÕES DAS RECEITAS COM VENDAS			
3.1.3.1.2.01 DEVOLUÇÕES E DESCONTOS E ABATIMENTOS			
3.1.3.1.2.01 DEVOLUÇÕES E DESCONTOS E ABATIMENTOS		12.728,28	12.728,28
3.1.3.1.2.02 TRIBUTOS E CONTRIBUIÇÕES S/VENDAS			
3.1.3.1.2.02 TRIBUTOS E CONTRIBUIÇÕES S/VENDAS		212.038,44	359.415,53
3.1.3.1.2 DEDUÇÕES DAS RECEITAS COM VENDAS		224.766,72	372.143,81
3.1.3.1 RECEITAS OPERACIONAIS		-1.359.947,10	-2.230.951,00
3.1.3 RECEITAS		-1.359.947,10	-2.230.951,00
3.1.4 CUSTOS E DESPESAS			
3.1.4.1 CUSTOS			
3.1.4.1.1 CUSTO DAS MERCADORIAS VENDIDAS			
3.1.4.1.1.01 CUSTO DAS MERCADORIAS VENDIDAS			
3.1.4.1.1.01 CUSTO DAS MERCADORIAS VENDIDAS		667.070,36	1.087.143,65
3.1.4.1.1 CUSTO DAS MERCADORIAS VENDIDAS		667.070,36	1.087.143,65
3.1.4.1.2 CUSTO DOS PRODUTOS VENDIDOS			
3.1.4.1.2.01 ESTOQUE INICIAL PRODUTOS EM ELABORAÇÃO			
3.1.4.1.2.01 ESTOQUE INICIAL PRODUTOS EM ELABORAÇÃO		3.707.345,64	5.614.050,75
3.1.4.1.2.04 CUSTO DA MÃO-DE-OBRA DIRETA			
3.1.4.1.2.04 CUSTO DA MÃO-DE-OBRA DIRETA		24.536,51	36.526,85
3.1.4.1.2.05 GASTOS GERAIS DE FABRICAÇÃO			
3.1.4.1.2.05 GASTOS GERAIS DE FABRICAÇÃO		285.351,36	434.036,76
3.1.4.1.2.06 ESTOQUE FINAL DE PROD. EM ELABORAÇÃO			
3.1.4.1.2.06 ESTOQUE FINAL DE PROD. EM ELABORAÇÃO		-3.813.410,22	-5.360.817,69
3.1.4.1.2 CUSTO DOS PRODUTOS VENDIDOS		203.823,29	723.796,67
3.1.4.1 CUSTOS		870.893,65	1.810.940,32
3.1.4.2 DESPESAS			
3.1.4.2.1 DESPESAS OPERACIONAIS - COMERCIAIS			
3.1.4.2.1.03 DESPESAS GERAIS COMERCIAIS			

# Balancete Sintético

Período - 03/2023 à 03/2023

Folha: 6

Empresa .INTERATIVA IND E COM DE PRODUTOS RECICLADOS LTDA  
Endereço .ESTRADA DONA FRANCISCA,10174  
Cidade/UF .JOINVILLE/SC  
CNPJ .04.273.005/0001-49

Nº. - 10174 Bairro - DISTRITO PIRABEIRABA  
CEP .89239-270  
I.E. .254170617

Título	Cod. Red.	Saldo Anterior	Saldo Atual
3.1.4.2.1.03 DESPESAS GERAIS COMERCIAIS		43.807,67	46.931,80
3.1.4.2.1 DESPESAS OPERACIONAIS - COMERCIAIS		43.807,67	46.931,80
3.1.4.2.2 DESPESAS OPERAC. - ADMINISTRATIVAS			
3.1.4.2.2.01 DESPESAS TRABALHISTA			
3.1.4.2.2.01 DESPESAS TRABALHISTA		5.208,00	7.812,00
3.1.4.2.2.03 DESPESAS GERAIS ADMINISTRATIVAS			
3.1.4.2.2.03 DESPESAS GERAIS ADMINISTRATIVAS		14.872,06	26.749,56
3.1.4.2.2 DESPESAS OPERAC. - ADMINISTRATIVAS		20.080,06	34.561,56
3.1.4.2.3 DESPESAS OPERACIONAIS - FINANCEIRAS			
3.1.4.2.3.02 JUROS E DESCONTOS			
3.1.4.2.3.02 JUROS E DESCONTOS		8.844,77	13.658,46
3.1.4.2.3 DESPESAS OPERACIONAIS - FINANCEIRAS		8.844,77	13.658,46
3.1.4.2.4 DESPESAS OPERACIONAIS - TRIBUTARIAS			
3.1.4.2.4.01 IMPOSTOS,TAXAS E CONTRIBUICOES			
3.1.4.2.4.01 IMPOSTOS,TAXAS E CONTRIBUICOES		5.254,29	5.254,29
3.1.4.2.4.02 MULTAS			
3.1.4.2.4.02 MULTAS		0,85	6,39
3.1.4.2.4 DESPESAS OPERACIONAIS - TRIBUTARIAS		5.255,14	5.260,68
3.1.4.2 DESPESAS		77.987,64	100.412,50
3.1.4 C U S T O S E D E S P E S A S		948.881,29	1.911.352,82
3.1.5 CONTAS DE FECHAMENTO DE BALANCO			
3.1.5.1 CONTAS DE APURACOES E PROVISOES FINA			
3.1.5.1.2 PROVISOES P/IMPOST.E CONTRIB.S/LUCRO			
3.1.5.1.2.01 PROVISOES P/CONTRIBUICOES S/LUCRO			
3.1.5.1.2.01 PROVISOES P/CONTRIBUICOES S/LUCRO		16.593,63	27.341,25
3.1.5.1.2.02 PROVISOES P/IMPOSTOS S/LUCRO			
3.1.5.1.2.02 PROVISOES P/IMPOSTOS S/LUCRO		26.729,46	44.632,46
3.1.5.1.2 PROVISOES P/IMPOST.E CONTRIB.S/LUCRO		43.323,09	71.973,71
3.1.5.1 CONTAS DE APURACOES E PROVISOES FINA		43.323,09	71.973,71
3.1.5 CONTAS DE FECHAMENTO DE BALANCO		43.323,09	71.973,71
3.1 RESULTADO LIQUIDO EXERC LUCRO/PREJUI		-367.742,72	-247.624,47
3 DEMONSTRACAO RESULTADO DO EXERCICIO		-367.742,72	-247.624,47

INGRID MAGDA  
NOGUEIRA DA  
GAMA:29396301949

Assinado de forma digital por  
INGRID MAGDA NOGUEIRA DA  
GAMA:29396301949  
Dados: 2023.05.17 09:45:03 -03'00'