

RELATÓRIO MENSAL DAS ATIVIDADES (RMA)

Art. 22, II, “c” da Lei 11.101/2005

➤ **Empresa Recuperanda:**

○ Indústria de Máquinas Eldorado Ltda

➤ **Autos nº:** 0314078-07.2016.8.24.0038

➤ **Adm. Judicial:** Gladius Consultoria e Gestão Empresarial S/S Ltda

Julho/2022
e
Agosto/2022

Sumário

1.	EVENTOS RELEVANTES	2
1.1.	EVENTOS PROCESSUAIS DO ÚLTIMO MÊS.....	2
1.2.	EVENTOS PROCESSUAIS EM ANDAMENTO.....	2
2.	VISÃO GERAL DA RECUPERANDA	2
2.1.	HISTÓRICO DE ATIVIDADES	2
2.2.	SEDE	2
2.3.	ESTRUTURA SOCIETÁRIA.....	2
3.	INFORMAÇÕES OPERACIONAIS.....	3
3.1.	ATIVIDADE PRODUTIVA.....	3
3.2.	RECURSOS HUMANOS (RH).....	3
4.	INFORMAÇÕES FINANCEIRAS	4
4.1.	ANÁLISE DO BALANÇO PATRIMONIAL.....	4
4.2.	DEMONSTRAÇÃO DO RESULTADO DO EXERCÍCIO	5
4.3.	FATURAMENTO	5
4.4.	ÍNDICE DE LIQUIDEZ.....	6
4.4.1.	LIQUIDEZ IMEDIATA	6
4.4.2.	LIQUIDEZ CORRENTE	7
4.4.3.	LIQUIDEZ SECA.....	7
4.4.4.	LIQUIDEZ GERAL.....	7
5.	ENDIVIDAMENTO SUJEITO A RECUPERAÇÃO JUDICIAL.....	8
6.	PLANO DE RECUPERAÇÃO JUDICIAL E SEU CUMPRIMENTO.....	8
7.	CONCLUSÃO	10
ANEXO 1	Cronograma do Andamento Processual	11
ANEXO 2	Balancete Contábil	14

1. EVENTOS RELEVANTES

Prezando pela transparência processual, abaixo estão descritos os principais eventos processuais do mês, assim como os eventos processuais que se encontram em andamento. Informações mais detalhadas e completas podem ser obtidas no Cronograma do Andamento Processual (*Anexo 1*), ou diretamente no site desta Administradora Judicial (<https://www.gladiusconsultoria.com.br/processo/industria-de-maquinas-eldorado-ltda-81>).

1.1. EVENTOS PROCESSUAIS DO ÚLTIMO MÊS

Ao decorrer do último mês não houve movimentação processual relevante.

1.2. EVENTOS PROCESSUAIS EM ANDAMENTO

No momento o processo está em **Fase de Cumprimento do Plano de Recuperação Judicial**. Ainda, aguarda-se a **Homologação do Quadro Geral de Credores** e a **Sentença de Encerramento da Recuperação Judicial**.

2. VISÃO GERAL DA RECUPERANDA

2.1. HISTÓRICO DE ATIVIDADES

Como relatado na inicial, a sociedade empresária Indústria de Maquinas Eldorado Ltda. iniciou sua produção com a máquina vulcanizadora de pneus e tornou-se referência no mercado nacional em equipar montadoras e desmontadoras de pneus. A empresa atua há mais de 30 anos no mercado de industrialização e comercialização de máquinas visando atender o setor automobilístico nacional, produzindo, atualmente, equipamentos para medição e manutenção automotiva.

2.2. SEDE

A recuperanda possui sede na Rua Graciosa n.º 1.501, Guanabara, Joinville/SC, CEP-89207-101.

2.3. ESTRUTURA SOCIETÁRIA

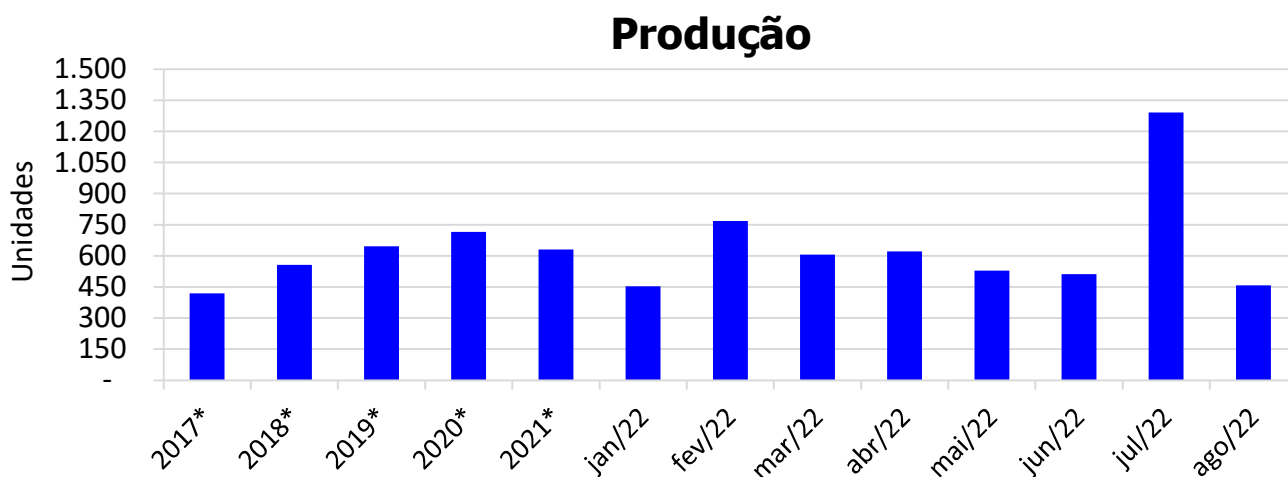
A empresa possui o seguinte quadro societário:

INDÚSTRIA DE MAQUINAS ELDORADO LTDA			
SÓCIO	QNTD. DE COTAS	VALOR DAS COTAS	% DO TOTAL
Paulo José de Sousa	73.000	R\$ 73.000	100%
TOTAL	73.000	R\$ 73.000	100%

3. INFORMAÇÕES OPERACIONAIS

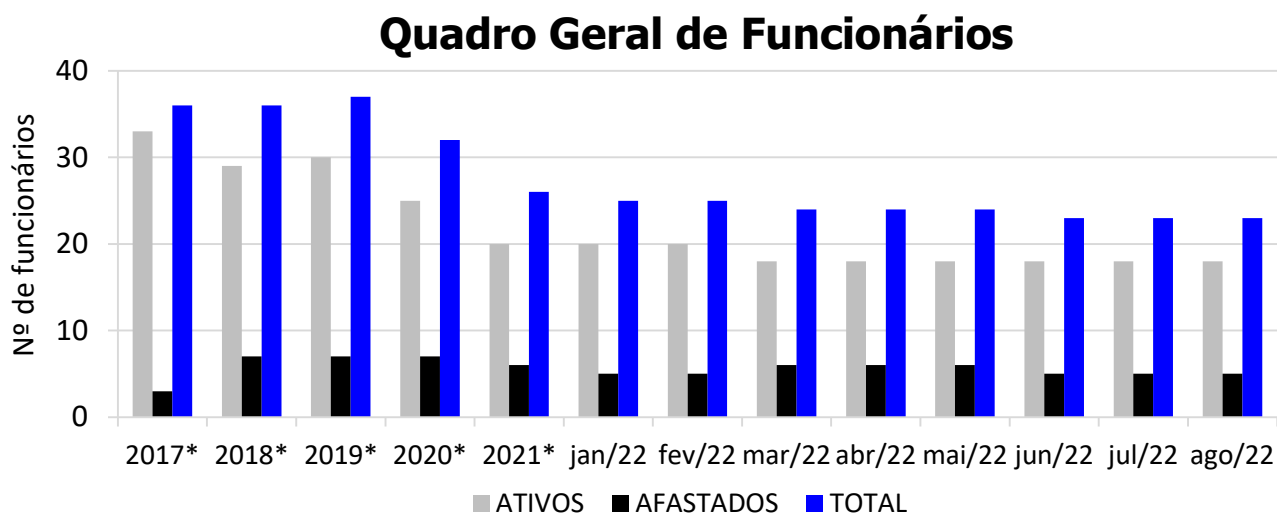
3.1.ATIVIDADE PRODUTIVA

Como já citado anteriormente, a autora está focada na produção de equipamentos para medição e manutenção automotiva visando atender o mercado automotivo nacional, sendo assim, sua produção, aqui representada no gráfico a seguir, está expressa em unidades (un) dos produtos totais acabados no mês de análise deste relatório:



3.2.RECURSOS HUMANOS (RH)

O quadro de funcionários é composto por **23 funcionários** ligados a recuperanda nos meses de **Julho e Agosto/2022**, sendo **18 ativos** e **5 afastados**. Graficamente demonstrado:



* Valor referente ao último mês do ano.

4. INFORMAÇÕES FINANCEIRAS

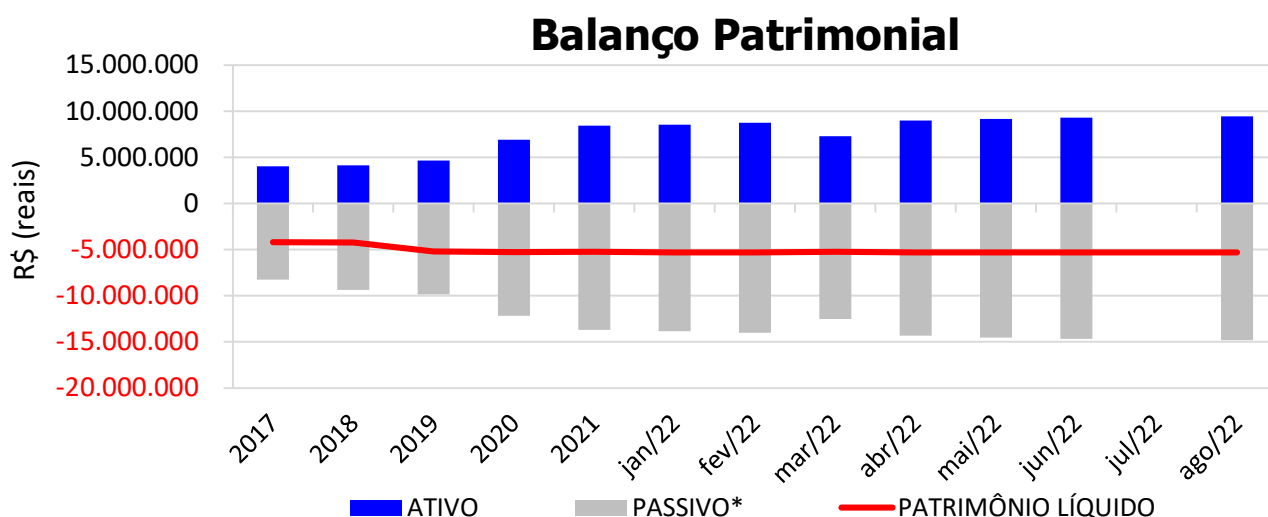
4.1. ANÁLISE DO BALANÇO PATRIMONIAL

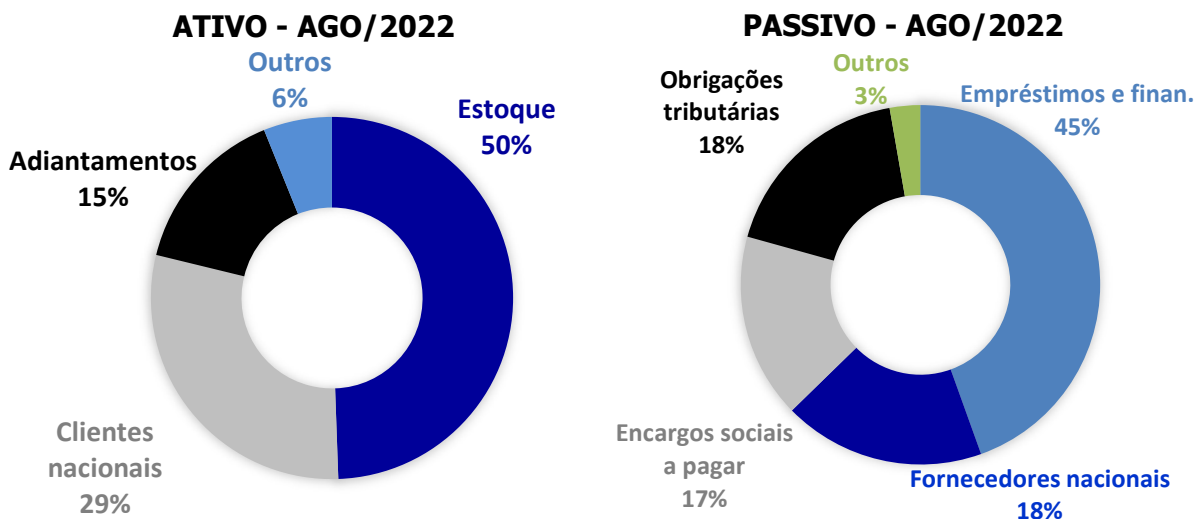
O balanço patrimonial é a posição da empresa em um determinado momento, sendo composto pelo ativo, passivo e patrimônio líquido. O ativo demonstra onde a empresa aplicou seus recursos, ou seja, quais são seus bens e direitos. O passivo representa de onde vieram estes recursos e quais suas obrigações. Já o patrimônio líquido representa a parte da empresa pertencente aos sócios, geralmente sendo representado por investimentos e lucros gerados na atividade.

Para fins de facilitar a análise gráfica, o patrimônio líquido não foi considerado no valor do passivo, sendo demonstrado separadamente, com é possível observar nos gráficos dos itens abaixo.

Informamos que a recuperanda até o presente momento não nos enviou o balancete de Julho/2022. Assim que esta administração judicial receber o balancete, nos comprometemos a trazer juntamente com o Relatório Mensal das Atividades.

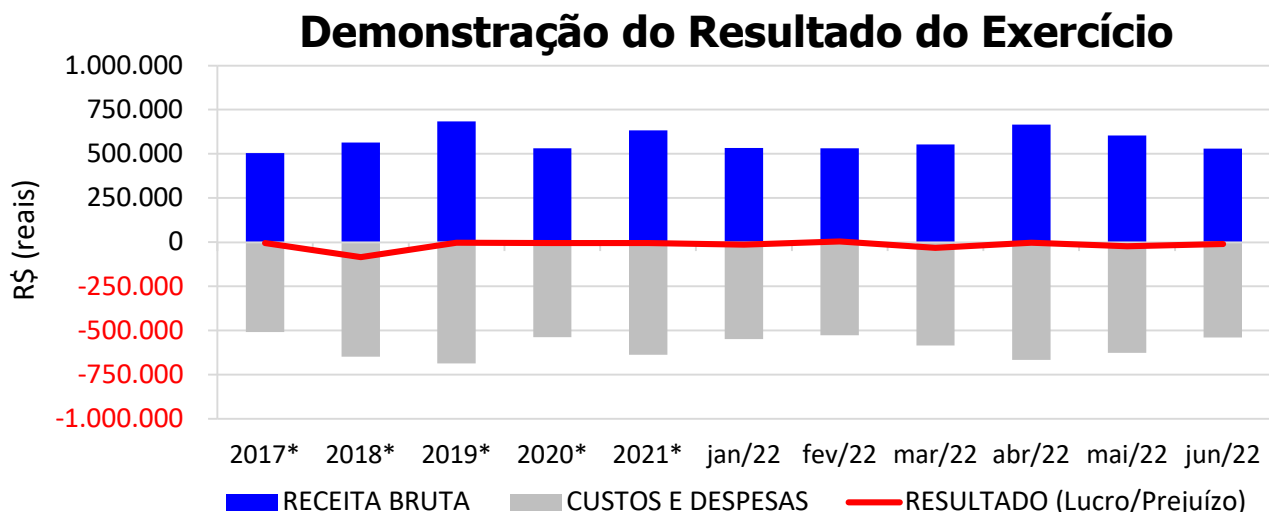
A Balanço Patrimonial da empresa não tem sofrido relevantes alterações durante os últimos meses. No mês de **Agosto/2022**, o **ATIVO** da recuperanda somou **R\$ 9.431.882**, sendo composto principalmente por: Estoque (50%), Clientes nacionais (29%), Adiantamentos (15%) e Outros (6%). Já o **PASSIVO** (passivo circulante + passivo não-circulante), somou **R\$ 14.813.455**, sendo composto principalmente por: Empréstimos e financiamentos (45%), Obrigações tributárias (18%), Fornecedores nacionais (18%), Encargos sociais a pagar (17%) e Outros (3%).





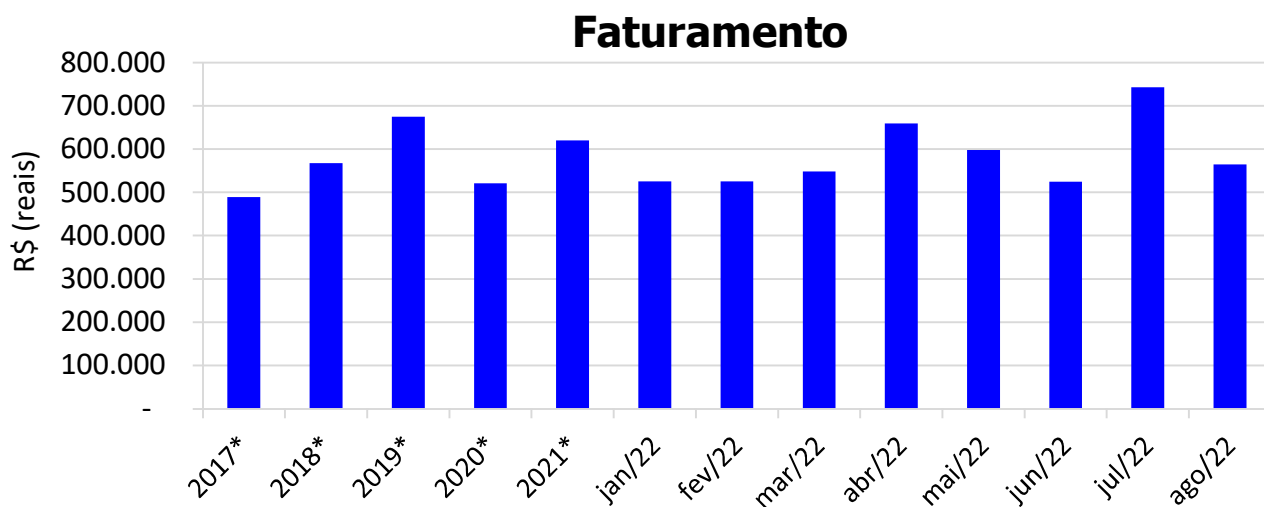
4.2. DEMONSTRAÇÃO DO RESULTADO DO EXERCÍCIO

Tendo em vista que a empresa **recuperanda não enviou o documento contábil de Julho/2022**, deixamos de apresentar a demonstração do resultado do exercício. Nos comprometemos em apresentar os dados assim que a empresa remeter a documentação contábil competente.



4.3. FATURAMENTO

O faturamento da recuperanda no mês de **Julho e Agosto/2022** foi de **R\$ 742.500 e 564.443** respectivamente. Graficamente demonstrado:



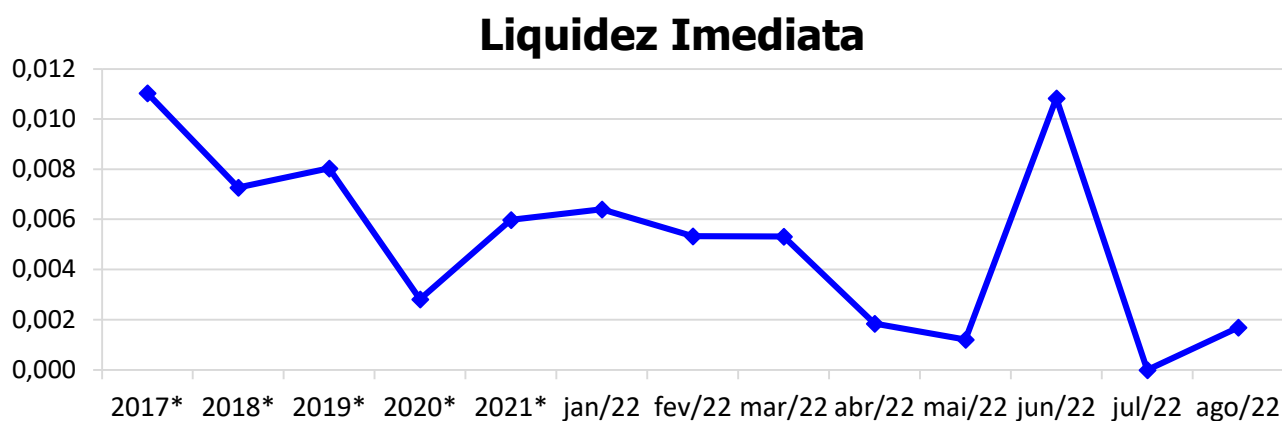
* Valor médio mensal do ano referência.

4.4. ÍNDICE DE LIQUIDEZ

Tendo em vista que a empresa **recuperanda não enviou o documento contábil de Julho/2022**, o índice de liquidez do mês de Julho/2022 restou prejudicado. Assim que recebermos a documentação competente, faremos as devidas correções.

4.4.1. LIQUIDEZ IMEDIATA

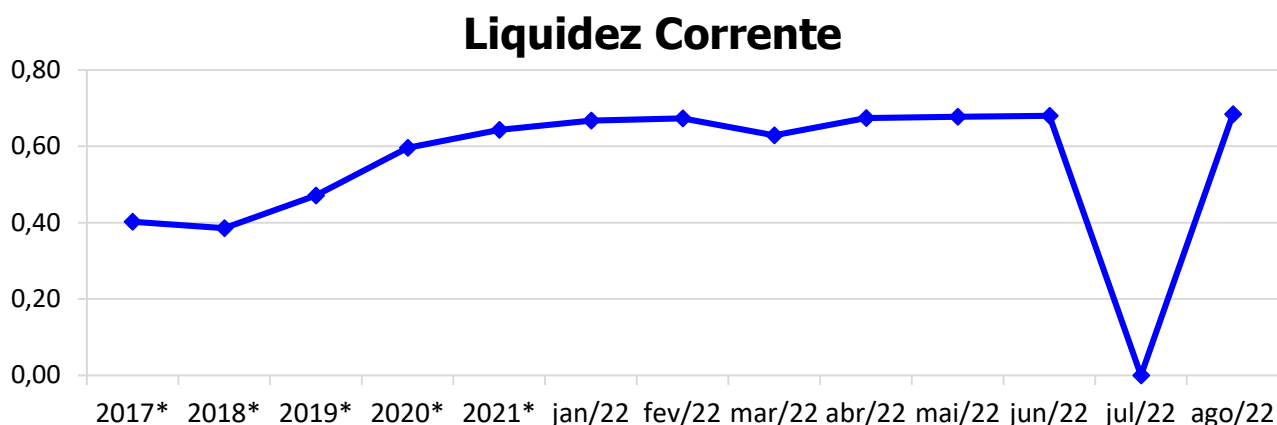
O índice de liquidez imediata é o quociente que compara o *Disponível* e o *Passivo Circulante* ou *Obrigações de Curto Prazo*. Ou seja, quanto das obrigações de até 12 meses a empresa consegue liquidar com os recursos que ela consegue transformar em dinheiro imediatamente para cada R\$ 1,00 de obrigação.



* Valor referente ao último mês do ano referência.

4.4.2. LIQUIDEZ CORRENTE

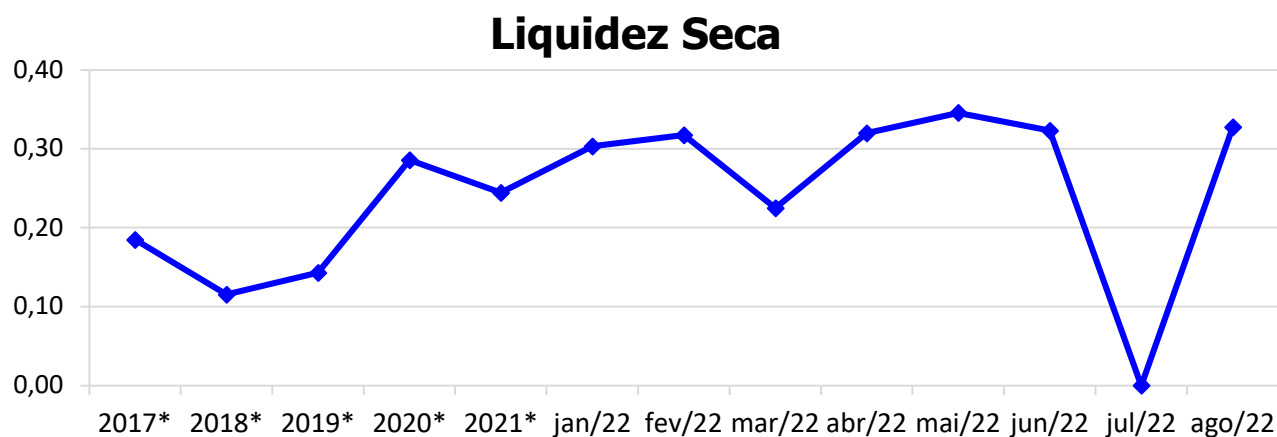
O índice de liquidez corrente é o comparativo entre o *Ativo Circulante* e o *Passivo Circulante*. Ou seja, quanto das disponibilidades, bens ou direitos que a empresa possui de curto prazo para quitar com suas obrigações, também do curto prazo de até 12 meses, para cada R\$ 1,00 devido.



* Valor referente ao último mês do ano referência.

4.4.3. LIQUIDEZ SECA

O índice de liquidez seca mostra a posição da empresa caso necessite utilizar todo seu *Ativo Circulante*, com exclusão da conta de *Estoques*, uma vez que este não tem uma data definida para sua transformação em dinheiro, para quitar seu *Passivo Circulante* ou *Obrigações de Curto Prazo*.



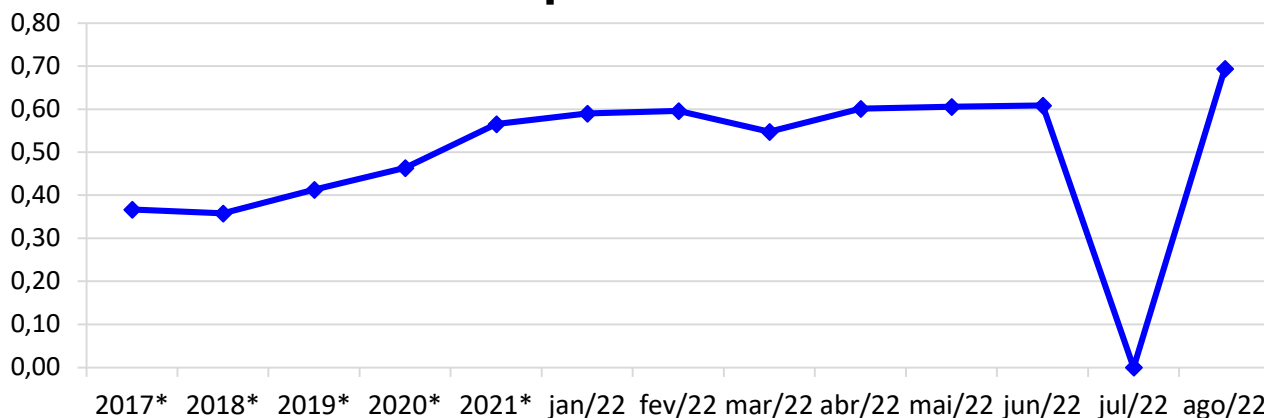
* Valor referente ao último mês do ano referência.

4.4.4. LIQUIDEZ GERAL

O índice de liquidez geral difere-se dos outros índices de liquidez, pois é o confronto entre o *Exigível Total* e o *Realizável Total* da empresa. Ele indica o quanto a empresa conseguirá honrar com seus compromissos de curto e longo prazo, contando com todos seus bens e direitos de curto

e longo prazo também. Ou seja, quanto ela possui em bens e direitos para cumprir com cada R\$ 1,00 de dívida no curto e longo prazo.

Liquidez Geral



* Valor referente ao último mês do ano referência.

5. ENDIVIDAMENTO SUJEITO A RECUPERAÇÃO JUDICIAL

A recuperanda juntou aos autos a Lista de Credores (*Evento 9 e 80*), de acordo com **art. 51, III, da Lei 11.101/2005**. Após a análise das habilitações e impugnações administrativas, esta administração judicial apresentou a Relação de Credores do Administrador Judicial (*Evento 102*) conforme o **art. 7º, § 2º da Lei 11.101/2005**.

O total habilitado na recuperação judicial encontra-se conforme descrito abaixo:

ENDIVIDAMENTO TOTAL DA RECUPERAÇÃO JUDICIAL		
INDÚSTRIA DE MÁQUINAS ELDORADO LTDA		
NATUREZA DO CRÉDITO	VALOR HABILITADO	% DO VALOR
CLASSE I - CREDORES TRABALHISTAS	R\$ 325.000,63	7,82%
CLASSE III - CREDORES QUIROGRAFÁRIOS (FINANCEIROS)	R\$ 3.017.863,20	72,64%
CLASSE III - CREDORES QUIROGRAFÁRIOS (FORNECEDORES)	R\$ 304.265,28	7,32%
CLASSE IV - CREDORES MICROEMPRESA OU EMP. PEQUENO PORTE	R\$ 507.187,23	12,21%
TOTAL:	R\$ 4.154.316,34	100%

6. PLANO DE RECUPERAÇÃO JUDICIAL E SEU CUMPRIMENTO

Em cumprimento ao **art. 53 da Lei 11.101/2005**, o **Plano de Recuperação Judicial foi apresentado** dia 13/10/2016 (*Evento 98*). Posteriormente, foi apresentado um **Plano Modificativo** (*Evento 144*), o qual restou **reprovado** na Assembleia Geral de Credores datada em

21/07/2017.

Após a **Homologação do Plano e Concessão da Recuperação Judicial (Evento 190)** e sua disponibilização no DJSC em 27/08/2019, iniciou a contagem dos prazos para cumprimento do Plano de Recuperação Judicial.

Sendo assim, o Plano aprovado prevê, resumidamente:

QUADRO RESUMO DO PLANO DE RECUPERAÇÃO - ELDORADO				
Classe / Condições	CARÊNCIA	DESÁGIO	FORMA	INFORMAÇÕES ADICIONAIS
CLASSE I	<ul style="list-style-type: none"> • Verbas salariais: 30 dias; • Demais verbas: 12 meses; 	-	<ul style="list-style-type: none"> • Até 12 parcelas (Plano de amortização anexo ao Plano); 	
CLASSE II	<ul style="list-style-type: none"> • 07 meses (Plano de amortização anexo ao Plano); 	<ul style="list-style-type: none"> • 15% nas prestações restantes (item 8.2); 	<ul style="list-style-type: none"> • Forma escalonada; • Parcela inicial de R\$ 5.000,00 distribuída proporcionalmente em cada contrato (item 8.2); • Pagamento em 74 parcelas mensais (Plano de amortização anexo ao Plano); 	
CLASSE III	<ul style="list-style-type: none"> • 12 meses (Plano de amortização anexo ao Plano); 	<ul style="list-style-type: none"> • 15% nas prestações restantes (item 8.3); 	<ul style="list-style-type: none"> • Parcelas iniciais de R\$ 15.000,00 e parcelas finais de R\$ 65.000,00, a serem distribuídas proporcionalmente ao crédito de cada um (item 8.3); • Pagamento em 113 parcelas mensais (Plano de amortização anexo ao Plano); 	<ul style="list-style-type: none"> • Todas as parcelas que excedam o prazo de 12 meses, serão atualizadas nos mesmos índices e percentuais das TJLP (item 8.3)
CLASSE IV	<ul style="list-style-type: none"> • 07 meses (Plano de amortização anexo ao Plano); 	-	<ul style="list-style-type: none"> • Pagamento em 24 parcelas mensais e iguais de R\$ 2.250,88 a serem distribuídas proporcionalmente ao crédito de cada um (item 8.4); 	<ul style="list-style-type: none"> • Na hipótese de ocorrer superávits de caixa no decorrer do cumprimento do Plano, esse será destinado ao reforço e suprimento de capital de giro, especialmente para a quitação dos valores que decorrerem da atualização das parcelas pela TJLP (item 8.4)

Lembramos que para o efetivo recebimento, o credor deve **informar seus dados bancários diretamente à recuperanda.**

7. CONCLUSÃO

As informações aqui reproduzidas foram trazidas por relatórios da recuperanda em seus respectivos setores.

Eventuais dúvidas sobre as informações e análises contidas neste relatório, poderão ser encaminhadas para o e-mail contato@gladiusconsultoria.com.br.

Joinville – SC, 24 de novembro de 2022.



GLADIUS CONSULTORIA E GESTÃO EMPRESARIAL S/S LTDA
Agenor Daufenbach Júnior
Adm. Judicial CRA/SC 6410 – OAB/SC 32.401

ANEXO 1

Cronograma do Andamento Processual



INDÚSTRIA DE MÁQUINAS ELDORADO LTDA

**Última
atualização:
21/11/2022**

EVENTOS CONCLUÍDOS

EVENTOS EM PAUSA/ETAPA ATUAL

EVENTOS NÃO CONCLUÍDOS

DATA	EVENTO/ETAPA	INFORMAÇÕES	EVENTO	LEI Nº 11.101/2005
15/07/2016	Distribuição	15/07/2016	9	Art. 48 e 51
	Processo	0314078-07.2016.8.24.0038 (eproc)		
	Vara	5ª Vara Cível		
	Comarca	Joinville		
	Juiz	Dr. Walter Santin Junior		
05/08/2016	Decisão de Deferimento/Processamento		15	Art. 52
15/08/2016	Publicação da Decisão de Deferimento	DJSC 2413, de 15/08/2016	nihil	Art. 52, § 1º, I
02/08/2016	Relação de Credores da Recuperanda	Evento 9, INF11 e INF12	9	Art. 51, III
12/09/2016	Relação de Credores da Recuperanda	12/09/2016 (adequação)	80	Art. 51, III
23/09/2016	Publicação da Relação de Credores da Recuperanda no DJSC	DJSC 2442, de 23/09/2016	nihil	Art. 52, § 1º, II
11/08/2016	Termo de Compromisso do Administrador Judicial		20	Art. 33 e Art. 52, I
20/09/2016	Comunicado aos Credores		nihil	Art. 22, I, a
14/10/2016	Habilitações/Impugnações Administrativas (Prazos) - Ao Administrador Judicial		nihil	Art. 7º, § 1º
13/10/2016	Apresentação do Plano de Recuperação Judicial		98	Art. 53
16/02/2017	Publicação do Plano de Recuperação Judicial no DJSC	DJSC 2527, de 16/02/2017	nihil	Art. 53, Parágrafo Único
09/12/2016	Relação de Credores do Administrador Judicial		102	Art. 7º, § 2º
16/02/2017	Publicação da Relação de Credores do Administrador Judicial no DJSC	DJSC 2527, de 16/02/2017	nihil	Art. 7º, § 2º
07/03/2017	Habilitações/Impugnações Judiciais (Prazo de 10 dias)		nihil	Art. 8º
04/04/2017	Objecções ao Plano de Recuperação Judicial (Prazo de 30 dias)	PRAZO: 04/04/2017	nihil	Art. 53, Parágrafo Único e Art. 55
nihil	Ausência de Objeções ao Plano de Recuperação Judicial		nihil	Art. 55
19/06/2017	Publicação do Edital de Convocação da Assembleia Geral de Credores	DJSC 2606, de 19/06/2017	nihil	Art. 36 e Art. 56
13/07/2017	Assembleia Geral de Credores - 1ª Convocação	13/07/2017, às 10h	nihil	Art. 36 e Art. 56



14/07/2017	Ata da Assembleia Geral de Credores e Lista de Presença		141	Art. 37
21/07/2017	Assembleia Geral de Credores - 2ª Convocação	21/07/2017, às 10h	<i>nihil</i>	Art. 36 e Art. 56
25/07/2017	Ata da Assembleia Geral de Credores e Lista de Presença		144	Art. 37
21/07/2017	Rejeição do Plano de Recuperação Judicial	Rejeitado em AGC (21/07/17)	144	Art. 56, § 2º
20/06/2019	Decisão de Concessão da Recuperação Judicial e Homologatória do Plano		190	Art. 58
27/08/2019	Publicação da Decisão de Concessão e Homologação no DJSC	DJSC 3133, de 27/08/2019	<i>nihil</i>	Art. 58
	Fase de cumprimento do Plano de Recuperação Judicial			Art. 61
	Homologação do Quadro Geral de Credores (QGC)		<i>nihil</i>	Art. 18
<i>Distribuição</i>	<i>Incidentes Processuais</i>	<i>Andamento Atual</i>		
24/02/2017	0303398-26.2017.8.24.0038 (eproc)	Aguardando decisão		
12/11/2021	Pedido para Encerramento da Recuperação Judicial, por cumprimento		446	Art. 63
28/08/2021	Término do Prazo da Recuperação Judicial - Cumprimento das Obrigações	Prazo: 02 anos	<i>nihil</i>	Art. 61
	Sentença de Encerramento da Recuperação Judicial - Cumprimento das Obrigações			Art. 63



Gladius
CONSULTORIA
CRA/SC 1025-J



ANEXO 2

Balancete Contábil

INDUSTRIA DE MAQUINAS ELDORADO EIRELI
CNPJ : 79.386.132/0001-53
I.E.: 254.168.604

Folha: 1

Balancete de Verificação de 01/08/2022 a 31/08/2022

Código	Nome	Saldo anterior	Débito	Crédito	Saldo atual
19	ATIVO	9.383.437,00	2.430.107,03	2.381.662,41	9.431.881,62
27	ATIVO CIRCULANTE	8.895.109,08	2.429.881,03	2.380.416,39	8.944.573,72
35	DISPONIBILIDADES	12.525,68	1.217.317,92	1.207.731,29	22.112,31
43	CAIXA	1.830,80	38.132,57	38.071,53	1.891,84
51	Caixa	1.830,80	38.132,57	38.071,53	1.891,84
60	BANCOS CONTA MOVIMENTO	10.437,02	1.161.424,99	1.156.815,85	15.046,16
94	Banco Bradesco S/A	1,00	35.993,30	35.993,30	1,00
77	Sicredi	4.288,47	26.000,00	29.096,00	1.192,47
98	Acredi	533,36	548.144,45	546.229,06	2.448,75
136	QI Sociedade de Credito Direto SA	5.614,19	551.287,24	545.497,49	11.403,94
108	APLICAÇÕES DE LIQUIDEZ IMEDIATA - FAF	257,86	17.760,36	12.843,91	5.174,31
119	Banco Bradesco SA.	257,86	16.359,33	12.843,91	3.773,28
120	Sicredi	0,00	1.401,03	0,00	1.401,03
132	DIREITOS REALIZÁVEIS A CURTO PRAZO	8.882.583,40	1.212.563,11	1.172.685,10	8.922.461,41
140	CLIENTES NACIONAIS	2.858.453,17	582.913,71	669.226,20	2.772.140,68
159	Clientes Diversos	2.858.453,17	582.913,71	669.226,20	2.772.140,68
248	ADIANTAMENTOS	1.417.854,28	390.294,07	388.342,75	1.419.805,60
256	Adiantamentos de Salários	0,00	5.115,28	5.115,28	0,00
299	Adiantamentos a Fornecedores	834.536,84	364.505,26	365.807,77	833.234,33
310	Adiantamento Férias	2.372,34	20.673,53	17.419,70	5.626,17
300	AdiantamentoS a Fornecedores - Importação	580.945,10	0,00	0,00	580.945,10
329	TRIBUTOS E CONTRIBUIÇÕES A COMPENSAR	53.956,77	105.607,83	91.901,05	67.663,55
337	ICMS a Recuperar	3.307,00	53.119,25	49.684,42	6.741,83
345	IPI a Recuperar	11.885,06	13.292,89	3.020,94	22.157,01
388	PIS a Recuperar	0,00	6.991,67	6.991,67	0,00
396	COFINS a Recuperar	0,00	32.204,02	32.204,02	0,00
392	Impostos Pagos a Maior a Compensar	1.784,54	0,00	0,00	1.784,54
394	Ipi a Compensar Por Per Dcomp	36.980,17	0,00	0,00	36.980,17
426	ESTOQUES	4.552.319,18	133.747,50	23.215,10	4.662.851,58
434	Estoque de Mercadoria Para Revenda	151.892,51	0,00	11.738,46	140.154,05
442	Estoque de Matéria-Prima	1.029.203,89	75.820,50	0,00	1.105.024,39
450	Estoque de Material de Consumo de AlmoX	907.306,81	39.882,00	0,00	947.188,81
469	Estoque de Produtos Em Elaboração	1.203.474,38	18.045,00	0,00	1.221.519,38
477	Estoque de Produtos Acabados	1.260.441,59	0,00	11.476,64	1.248.964,95
663	ATIVO NÃO CIRCULANTE	488.327,92	226,00	1.246,02	487.307,90
671	ATIVO REALIZÁVEL A LONGO PRAZO	134.327,61	0,00	0,00	134.327,61
701	DEPÓSITOS JUDICIAIS	134.327,61	0,00	0,00	134.327,61
710	Causas Trabalhistas	76.142,24	0,00	0,00	76.142,24
711	Depositos Judiciais	58.185,37	0,00	0,00	58.185,37
809	INVESTIMENTOS	7.178,03	226,00	0,00	7.404,03
3905	INVESTIMENTOS EM COLIGADAS E CONTROLADAS	7.178,03	226,00	0,00	7.404,03
3910	Participacoes em Cooperativas de Credito	7.178,03	226,00	0,00	7.404,03
817	IMOBILIZADO	343.719,70	0,00	837,25	342.882,45
825	BENS E DIREITOS EM USO	2.501.487,85	0,00	0,00	2.501.487,85
833	Máquinas e Equipamentos Industriais	1.191.716,82	0,00	0,00	1.191.716,82
841	Móveis e Utensílios	49.499,56	0,00	0,00	49.499,56
850	Ferramentas Industriais	63.464,45	0,00	0,00	63.464,45
868	Edificacoes e Construcoes	447.942,09	0,00	0,00	447.942,09
876	Veículos	223.171,00	0,00	0,00	223.171,00
884	Computadores e Periféricos	199.543,88	0,00	0,00	199.543,88
914	Instalacoes Comerciais	2.300,00	0,00	0,00	2.300,00
760	Terrenos	131.401,96	0,00	0,00	131.401,96
869	Construcoes Em Andamento	192.448,09	0,00	0,00	192.448,09
957	(-) DEPRECIACÃO ACUMULADA	(2.157.768,15)	0,00	837,25	(2.158.605,40)
965	(-) Máquinas e Equipamentos - Depreciação	(1.191.716,82)	0,00	0,00	(1.191.716,82)
973	(-) Móveis e Utensílios - Depreciação	(49.499,56)	0,00	0,00	(49.499,56)
981	(-) Ferramentas - Depreciação	(63.464,45)	0,00	0,00	(63.464,45)
1007	(-) Veiculos - Depreciação	(206.014,88)	0,00	714,83	(206.729,71)
1015	(-) Computadores Periféricos- Depreciação	(196.962,63)	0,00	103,25	(197.065,88)
966	(-) Edifícios - Depreciacao	(447.942,09)	0,00	0,00	(447.942,09)
967	(-) Instalacoes Comerciais - Depreciacao	(2.167,72)	0,00	19,17	(2.186,89)
3930	ATIVO INTANGÍVEL	3.102,58	0,00	408,77	2.693,81
3948	BENS DE NATUREZA INTANGÍVEL	68.618,00	0,00	0,00	68.618,00
3956	Desenvolvimento de Produtos	18.426,50	0,00	0,00	18.426,50
3964	Marcas e Patentes de Invenção	1.139,50	0,00	0,00	1.139,50
4049	Softwares ou Programas de Computador	49.052,00	0,00	0,00	49.052,00

INDUSTRIA DE MAQUINAS ELDORADO EIRELI
CNPJ : 79.386.132/0001-53
I.E.: 254.168.604

Folha: 2

Balancete de Verificação de 01/08/2022 a 31/08/2022

Código	Nome	Saldo anterior	Débito	Crédito	Saldo atual
1023	AMORTIZAÇÃO ACUMULADA	(65.515,42)	0,00	408,77	(65.924,19)
1031	(-) Desenvolvimento de Prod - Amortização	(18.426,50)	0,00	0,00	(18.426,50)
4090	(-) Softwares - Amortização	(47.088,92)	0,00	408,77	(47.497,69)
1163	PASSIVO	9.456.232,52	1.092.710,88	1.146.476,06	9.509.997,70
1171	PASSIVO CIRCULANTE	13.023.689,69	1.092.710,88	1.146.476,06	13.077.454,87
1180	FORNECEDORES NACIONAIS	2.689.020,60	507.741,31	506.992,16	2.688.271,45
1198	FORNECEDORES DIVERSOS	2.689.020,60	507.741,31	506.992,16	2.688.271,45
1201	Fornecedores a Pagar	2.689.020,60	507.741,31	506.992,16	2.688.271,45
1210	EMPRÉSTIMOS E FINANCIAMENTOS	4.751.581,87	155.681,09	264.500,00	4.860.400,78
1228	EMPRÉSTIMOS E FINANCIAMENTOS	137.847,37	20.688,62	0,00	117.158,75
1244	Caixa Econômica Federal S/A	26.324,12	2.408,95	0,00	23.915,17
1239	Banco Bradesco SA	4.453,47	832,03	0,00	3.621,44
1243	Banco do Brasil S/A - BB Giro	90.922,92	17.447,64	0,00	73.475,28
1256	Leasing a Pagar	16.146,86	0,00	0,00	16.146,86
1252	EMPRÉSTIMOS DE PESSOAS FISICAS	4.613.734,50	134.992,47	264.500,00	4.743.242,03
419	Empréstimos de Terceiros	4.613.734,50	134.992,47	264.500,00	4.743.242,03
1260	OBRIGAÇÕES TRABALHISTAS	2.675.211,12	84.972,27	102.483,72	2.692.722,57
1279	FOLHA DE PAGAMENTO DE EMPREGADOS	42.405,28	42.405,28	41.833,07	41.833,07
1287	Salários a Pagar	41.650,61	41.650,61	41.029,31	41.029,31
1288	Pensao Alimenticia a Pagar	754,67	754,67	803,76	803,76
1350	PAGAMENTO DE DIRIGENTES	1.078,68	1.078,68	1.078,68	1.078,68
1368	Pro-Labore a Pagar	1.078,68	1.078,68	1.078,68	1.078,68
1376	ENCARGOS SOCIAIS A PAGAR	2.445.995,01	25.630,87	45.349,82	2.465.713,96
1384	Contribuicoes Previdenciarias a Pagar	1.458.974,42	19.228,38	25.818,48	1.465.564,52
1392	F.G.T.S. a Pagar	402.458,57	6.041,42	5.133,01	401.550,16
1406	Contribuições Sindicais a Recolher	7.067,36	361,07	90,00	6.796,29
1387	INSS a Recolher - Desoneracao da Folha	577.494,66	0,00	14.308,33	591.802,99
1300	PROVISOES TRABALHISTAS A PAGAR	185.732,15	15.857,44	14.222,15	184.096,86
1317	Prov 13º. Salário a Pagar	33.846,55	15,73	5.069,84	38.900,66
1422	FGTS 13º a Pagar	2.755,61	1,25	401,57	3.155,93
1430	INSS 13º a Pagar	3.216,42	1,51	481,77	3.696,68
1295	Prov Férias a Pagar	124.183,47	13.479,76	7.041,86	117.745,57
1449	FGTS Férias a Pagar	9.929,10	1.078,25	557,93	9.408,78
1457	INSS Férias a Pagar	11.801,00	1.280,94	669,18	11.189,24
1465	OBRIGAÇÕES TRIBUTÁRIAS	2.682.211,79	130.530,33	103.918,15	2.655.599,61
1473	IMPOSTOS RETIDOS A RECOLHER	25.354,61	2.236,67	1.691,93	24.809,87
1481	IRRF a Recolher - Pessoa Física	2.804,50	1.884,11	1.469,81	2.390,20
1490	IRRF a Recolher - Pessoa Jurídica	461,43	41,26	41,26	461,43
1503	ISS Retido a Recolher	1.005,21	173,18	42,74	874,77
1520	Contribuicoes Socias Retidas a Recolher	5.935,01	138,12	138,12	5.935,01
1521	INSS Retido a Recolher	15.148,46	0,00	0,00	15.148,46
1538	IMPOSTOS E CONTRIBUIÇÕES S/LUCRO	788.010,63	0,00	0,00	788.010,63
1562	IRPJ S/Lucro Presumido a Pagar	512.561,73	0,00	0,00	512.561,73
1570	Contribuicao Social Presumido a Pagar	275.448,90	0,00	0,00	275.448,90
1589	IMPOSTOS E CONTRIBUIÇÕES S/RECEITAS	1.868.846,55	128.293,66	102.226,22	1.842.779,11
1597	ICMS e Contribuicoes a Recolher	121.060,55	49.684,42	49.646,02	121.022,15
1600	COFINS a Recolher	962.225,58	54.332,21	39.871,96	947.765,33
1619	PIS a Recolher	176.520,80	11.790,11	8.651,42	173.382,11
1627	IPI a Recolher	0,00	3.020,94	3.020,94	0,00
1598	Icms e Contribuicoes Parceladas	450.398,98	8.864,85	0,00	441.534,13
1662	Parcelamento de Impostos Federais	186.609,70	601,13	0,00	186.008,57
1663	(-) Juros Sob. Parcelamentos a Apropriar	(27.969,06)	0,00	1.035,88	(26.933,18)
1678	CONTAS A PAGAR	225.664,31	213.785,88	168.582,03	180.460,46
1686	CONTAS DE EMPRESAS PÚBLICAS	39.325,42	39.325,42	37.059,18	37.059,18
1694	Fatura Energia Elétrica a Pagar	39.325,42	39.325,42	37.059,18	37.059,18
1732	CONTAS A PAGAR DIVERSAS	186.338,89	174.460,46	131.522,85	143.401,28
1343	Antecipacao de Clientes	183.102,53	173.651,35	131.522,85	140.974,03
1344	Outras Contas a Pagar	3.236,36	809,11	0,00	2.427,25
1775	PASSIVO NÃO CIRCULANTE	1.736.000,00	0,00	0,00	1.736.000,00
1783	EMPRÉSTIMOS E FINANCIAMENTOS	1.736.000,00	0,00	0,00	1.736.000,00
1791	EMPRÉSTIMOS E FINANCIAMENTOS	1.736.000,00	0,00	0,00	1.736.000,00
1805	Banco do Brasil SA	563.000,00	0,00	0,00	563.000,00
1813	Caixa Econômica Federal SA	1.100.000,00	0,00	0,00	1.100.000,00
1854	Banco Bradesco S.A	73.000,00	0,00	0,00	73.000,00
1902	PATRIMÔNIO LÍQUIDO	(5.303.457,17)	0,00	0,00	(5.303.457,17)

INDUSTRIA DE MAQUINAS ELDORADO EIRELI

CNPJ : 79.386.132/0001-53

I.E.: 254.168.604

Folha: 3

Balancete de Verificação de 01/08/2022 a 31/08/2022

Código	Nome	Saldo anterior	Débito	Crédito	Saldo atual
1910	CAPITAL REALIZADO	94.000,00	0,00	0,00	94.000,00
1929	CAPITAL SOCIAL	94.000,00	0,00	0,00	94.000,00
1937	Capital Social Subscrito	94.000,00	0,00	0,00	94.000,00
2011	LUCROS/PREJUÍZOS	(5.397.457,17)	0,00	0,00	(5.397.457,17)
2020	PREJUÍZOS ACUMULADOS	(5.397.457,17)	0,00	0,00	(5.397.457,17)
2038	Prejuízos Acumulados	(5.397.457,17)	0,00	0,00	(5.397.457,17)
2089	RECEITAS	3.418.106,35	121.732,23	591.785,20	3.888.159,32
2097	RECEITAS OPERACIONAIS	3.418.106,35	121.732,23	591.785,20	3.888.159,32
2100	RECEITA BRUTA COM VENDAS E SERVIÇOS	4.142.127,11	0,00	575.351,41	4.717.478,52
2119	RECEITA COM VENDAS NO PAÍS	4.142.127,11	0,00	575.351,41	4.717.478,52
2135	Vendas Produtos Fabricação Própria Prazo	4.131.624,11	0,00	560.091,41	4.691.715,52
2151	Revenda de Mercadorias a Prazo	10.503,00	0,00	15.260,00	25.763,00
2194	DEDUÇÕES RECEITAS C/VENDAS E SERVIÇOS	(744.063,08)	121.625,63	13.181,42	(852.507,29)
2208	DEVOLUÇÕES E ABATIMENTOS	0,00	6.890,00	0,00	(6.890,00)
2216	Devoluções de Vendas	0,00	6.890,00	0,00	(6.890,00)
2232	IMPOSTOS S/VENDAS E SERVIÇOS	(744.063,08)	114.735,63	13.181,42	(845.617,29)
2240	ICMS S/Vendas e Serviços	(357.587,65)	48.989,58	0,00	(406.577,23)
2259	PIS S/Vendas e Serviços	(61.889,67)	8.636,52	0,00	(70.526,19)
2267	COFINS S/Vendas e Serviços	(285.067,51)	39.780,26	0,00	(324.847,77)
2315	Contribuição Previdenciária S/Receita Bru	(19.330,51)	14.308,33	13.181,42	(20.457,42)
2316	IPI S/ Vendas	(20.187,74)	3.020,94	0,00	(23.208,68)
2330	OUTRAS RECEITAS OPERACIONAIS	20.038,06	106,60	3.252,37	23.183,83
2372	GANHOS COM APLICAÇÕES FINANCEIRAS	1,98	0,00	0,00	1,98
2380	Rendimentos de Aplicação do FAF	1,98	0,00	0,00	1,98
2429	RECEITAS FINANCEIRAS	20.910,18	0,00	3.252,37	24.162,55
2445	Descontos Obtidos	16.910,18	0,00	3.252,37	20.162,55
2439	Multas Recebida	4.000,00	0,00	0,00	4.000,00
2430	IMPOSTOS S/ RECEITAS FINANCEIRAS	(874,10)	106,60	0,00	(980,70)
2431	Pis S/ Receita Financeira	(122,20)	14,90	0,00	(137,10)
2432	Cofins S/ Receita Financeira	(751,90)	91,70	0,00	(843,60)
2453	RECEITAS COM PARTICIPAÇÕES SOCIETÁRIAS	4,26	0,00	0,00	4,26
2496	RESULTADO DE EQUIVALÊNCIA PATRIMONIAL	4,26	0,00	0,00	4,26
2488	Resultados Positivos Em Part. Societaria	4,26	0,00	0,00	4,26
2763	CUSTOS E DESPESAS	3.490.901,87	709.718,67	234.345,14	3.966.275,40
2771	CUSTOS COM AS MERCADORIAS E PRODUTOS	2.728.765,62	590.984,45	231.389,82	3.088.360,25
2810	CUSTO DOS PRODUTOS VENDIDOS	2.728.765,62	590.984,45	231.389,82	3.088.360,25
2860	MATERIAS PRIMAS/MATERIAL SEGUNDARIOS	1.998.511,96	449.330,44	96.706,25	2.351.136,15
2861	Materias-Primas	980.475,26	209.471,82	0,00	1.189.947,08
2862	Material Secundario	943,58	0,00	0,00	943,58
2863	Fretes Compra de Materiais	28.242,33	6.171,56	0,00	34.413,89
2868	Aquisicao de Material Intermediario	1.507.424,85	222.996,99	0,00	1.730.421,84
2869	Aquisicao de material de Embalagem	18.890,97	10.611,39	0,00	29.502,36
2870	Impostos e Taxas Estaduais	2.591,14	0,00	0,00	2.591,14
2275	(-) Devolucao de Compras de Produtos	(10.153,20)	0,00	390,64	(10.543,84)
2867	(-) Ipi S/Compras	(70.100,66)	0,00	13.292,89	(83.393,55)
2864	(-) Icms S/Compras Produtos	(251.212,50)	46,88	46.742,39	(297.908,01)
2865	(-) Pis S/Compras Produtos	(37.207,92)	5,67	6.471,63	(43.673,88)
2866	(-) Cofins S/Compras Produtos	(171.381,89)	26,13	29.808,70	(201.164,46)
2828	CUSTO MAO DE OBRA	304.848,97	57.794,77	13.731,11	348.912,63
2829	Salarios Producao	229.732,19	47.354,19	13.042,11	264.044,27
2830	Horas Extras Producao	5.847,55	565,18	0,00	6.412,73
2832	Aviso Previo/Indenizacoes Producao	10.215,40	0,00	0,00	10.215,40
2835	Adicional de Insalubridade Producao	1.461,38	242,40	0,00	1.703,78
4332	Gastos Com Equipamentos de Seguranca	692,91	0,00	0,00	692,91
4715	Adicional Periculosidade	2.567,14	0,00	0,00	2.567,14
4723	Despesas com Alimentação	54.332,40	9.633,00	689,00	63.276,40
2844	ENCARGOS SOCIAIS MAO DE OBRA	135.558,62	20.182,41	0,00	155.741,03
2840	I.N.S.S Producao	100.701,45	15.877,22	0,00	116.578,67
2841	F.G.T.S Producao	27.534,31	4.305,19	0,00	31.839,50
2842	Multa Rescisoria F.G.T.S Producao	7.322,86	0,00	0,00	7.322,86
2909	PROVISOES E ENCARGOS SOCIAIS	83.211,55	13.641,79	1.298,18	95.555,16
2847	Provisao 13 Salario Producao	29.759,22	4.166,01	15,73	33.909,50
2848	I.N.S.S Provisao 13 Salario Producao	2.685,18	395,88	1,51	3.079,55
2849	F.G.T.S Provisao 13 Salario Producao	2.262,85	333,27	0,00	2.596,12

INDUSTRIA DE MAQUINAS ELDORADO EIRELI
CNPJ : 79.386.132/0001-53
I.E.: 254.168.604

Folha: 4

Balancete de Verificação de 01/08/2022 a 31/08/2022

Código	Nome	Saldo anterior	Débito	Crédito	Saldo atual
2843	Provisao Ferias Producao	41.201,72	7.725,27	0,00	48.926,99
2845	I.N.S.S Provisao Ferias Producao	4.154,82	554,56	1.280,94	3.428,44
2846	F.G.T.S Provisao Ferias Producao	3.147,76	466,80	0,00	3.614,56
2887	CUSTOS GERAIS DE PRODUCAO	292.831,46	50.035,04	9.121,88	333.744,62
2917	Energia Eletrica Producao	203.084,63	37.059,18	9.121,88	231.021,93
2879	Manutencao de Sistema de Informatica Prod	90,00	0,00	0,00	90,00
2888	Material de Limpeza Producao	255,00	0,00	0,00	255,00
2889	Manutencao e Conservacao Producao	8.466,37	1.039,25	0,00	9.505,62
2894	Servicos de Terceiros - Pessoa Juridica	15.411,06	900,00	0,00	16.311,06
2896	Material de Uso e Consumo Producao	37.221,65	7.517,78	0,00	44.739,43
2898	Material de Embalagem Producao	5.400,60	1.364,90	0,00	6.765,50
2899	Matutenção e Conservação de Maquinas	22.902,15	2.153,93	0,00	25.056,08
2900	TRANSFERENCIAS ESTOQUES	(86.196,94)	0,00	110.532,40	(196.729,34)
2901	Apuracao do Custo dos Produtos	(86.196,94)	0,00	110.532,40	(196.729,34)
2925	DESPESAS COMERCIAIS/ADMINISTRATIVAS	762.136,25	118.734,22	2.955,32	877.915,15
2933	DESPESAS OPERACIONAIS	421.832,05	65.530,07	2.955,32	484.406,80
2941	DESPESAS TRABALHISTAS	182.502,08	21.995,46	1.705,48	202.792,06
2950	Salários e Ordenados	132.377,08	18.408,41	104,68	150.680,81
2968	Pró-Labore	8.484,00	1.212,00	0,00	9.696,00
2976	Horas Extras	816,09	265,14	0,00	1.081,23
2984	Férias	17.189,48	1.206,08	1.600,80	16.794,76
2992	13.Salário	5.664,53	903,83	0,00	6.568,36
3000	Aviso Prévio/Indenizações Trabalhistas	16.222,00	0,00	0,00	16.222,00
2952	Indenizacao Aviso Previo	795,90	0,00	0,00	795,90
2954	Despesas Medicas	953,00	0,00	0,00	953,00
3026	ENCARGOS SOCIAIS	34.017,10	4.639,79	1.079,50	37.577,39
3034	I.N.S.S.	20.547,77	3.452,03	0,00	23.999,80
3042	F.G.T.S.	11.129,84	827,82	1.079,50	10.878,16
3078	F.G.T.S Prov. 13 Salario	449,12	68,30	0,00	517,42
3079	I.N.S.S. Prov. 13 Salario	589,64	85,89	0,00	675,53
3080	F.G.T.S Prov. Ferias	599,15	91,13	0,00	690,28
3081	I.N.S.S Prov. Ferias	701,58	114,62	0,00	816,20
3085	DESPESAS COMERCIAIS/ADMINISTRATIVAS	205.312,87	38.894,82	170,34	244.037,35
3093	Comissões S/Vendas	12.967,20	1.799,19	0,00	14.766,39
3107	Aluguel	3.770,00	0,00	0,00	3.770,00
3115	Água e Esgoto	2.596,90	877,27	0,00	3.474,17
3131	Manutencao de Sistema de Informatica	13.702,12	4.282,90	0,00	17.985,02
3140	Material de Expediente	3.170,18	2.074,81	0,00	5.244,99
3174	Manutenção e Conservação	29.622,50	5.070,00	0,00	34.692,50
3182	Combustíveis e Lubrificantes	8.406,80	4.321,80	0,00	12.728,60
3204	Correios e Malotes	6.107,40	989,50	0,00	7.096,90
3212	Depreciações e Amortizações	8.722,14	1.246,02	0,00	9.968,16
3239	Fretes e Carretos	4.370,32	835,12	170,34	5.035,10
3173	Manutencao e Conservacao de Veiculos	5.464,94	0,00	0,00	5.464,94
3271	Serviços de Terceiros - PJ	94.400,39	15.146,00	0,00	109.546,39
3298	Feiras/Congressos/Simpósios/Cursos	364,57	0,00	0,00	364,57
3301	Despesas Telefone/Celular	448,17	0,00	0,00	448,17
3336	Bens de Pequeno Valor	0,00	1.220,70	0,00	1.220,70
3360	Material de Uso e Consumo	5.190,48	669,54	0,00	5.860,02
3387	Contribuicoes Entidades de Classe	545,84	0,00	0,00	545,84
3430	Despesas Indedutíveis	5.462,92	361,97	0,00	5.824,89
3425	DESPESAS FINANCEIRAS	272.850,82	43.723,44	0,00	316.574,26
3433	DESPESAS OPERACIONAIS FINANCEIRAS	272.850,82	43.723,44	0,00	316.574,26
3484	Juros de Financiamentos	179.069,34	32.478,90	0,00	211.548,24
3506	Multas Pagamentos Vencidos	16.529,90	2.202,99	0,00	18.732,89
3485	Tarifas Bancarias	11.910,78	3.663,91	0,00	15.574,69
3486	Juros de Mora	64.606,47	5.358,73	0,00	69.965,20
3487	Juros Bancarios	734,33	18,91	0,00	753,24
3514	DESPESAS OPERACIONAIS TRIBUTÁRIAS	67.453,38	9.480,71	0,00	76.934,09
3522	IMPOSTOS	58.130,46	8.444,83	0,00	66.575,29
3530	IOF	543,98	25,41	0,00	569,39
3557	IPTU	46.797,46	6.699,85	0,00	53.497,31
3565	IPVA	148,81	0,00	0,00	148,81
3574	Impostos e Taxas Municipais	1.036,66	150,08	0,00	1.186,74
3531	Impostos e Taxas Estaduais	5.993,27	1.569,49	0,00	7.562,76
3532	Impostos e Taxas Federais	3.610,28	0,00	0,00	3.610,28

INDUSTRIA DE MAQUINAS ELDORADO EIRELI
CNPJ : 79.386.132/0001-53
I.E.: 254.168.604
Balancete de Verificação de 01/08/2022 a 31/08/2022

Folha: 5

Código	Nome	Saldo anterior	Débito	Crédito	Saldo atual
3581	MULTAS TRIBUTARIAS	9.322,92	1.035,88	0,00	10.358,80
3603	Multas/Fiscais/Punitivas	9.322,92	1.035,88	0,00	10.358,80

PAULO JOSE
DE SOUSA:
22239235934

Assinado digitalmente por PAULO JOSE DE SOUSA:22239235934
DN: C=BR, O=ICP-Brasil, OU=Secretaria da Receita Federal do Brasil - RFB, OU=RFB e-CPF A1, OU=(EM BRANCO), OU=24149500000158, OU=presencial, CN=PAULO JOSE DE SOUSA:22239235934
Razão: Eu sou o autor deste documento
Localização: sua localização de assinatura aqui
Data: 2022-09-20 23:07:53
Foxit Reader Versão: 9.7.1

PAULO JOSE DE SOUSA
Administrador
CPF: 222.392.359-34

GISLEINE
CRISTINA
SCHWARTZ IMME
02099649952

Assinado digitalmente por GISLEINE CRISTINA SCHWARTZ IMME:02099649952
DN: C=BR, O=ICP-Brasil, OU=Secretaria da Receita Federal do Brasil - RFB, OU=RFB e-CPF A1, OU=VALID, OU=AR DNA, OU=Presencial, OU=07975533000166, CN=GISLEINE CRISTINA SCHWARTZ IMME:02099649952
Razão: Eu sou o autor deste documento
Localização: sua localização de assinatura aqui
Data: 2022-09-20 23:02:39
Foxit Reader Versão: 9.7.1

GISLEINE CRISTINA SCHWARTZ IMME
Contabilista
CPF: 020.996.499-52
CRC: 1.SC-024438/O-2

INDUSTRIA DE MAQUINAS ELDORADO EIRELI
Demonstração do Resultado de 01/08/2022 a 31/08/2022

Folha: 1

Código	Classificação	Nome	movimento	Saldo atual
19	01	RECEITAS	575.351,41	4.717.478,52
27	01.1	RECEITAS OPERACIONAIS	575.351,41	4.717.478,52
35	01.1.1	RECEITA BRUTA COM VENDAS E SERVIÇOS	575.351,41	4.717.478,52
43	01.1.1.01	RECEITA COM VENDAS NO PAÍS	575.351,41	4.717.478,52
60	01.1.1.01.002	Vendas Produtos Fabricação Própria Prazo	560.091,41	4.691.715,52
86	01.1.1.01.004	Revenda de Mercadorias a Prazo	15.260,00	25.763,00
124	02	(-) DEDUÇÕES DAS RECEITAS C/VENDAS E SERVIÇOS	(108.444,21)	(852.507,29)
132	02.01	DEVOLUÇÕES E ABATIMENTOS	(6.890,00)	(6.890,00)
140	02.01.001	Devoluções de Vendas	(6.890,00)	(6.890,00)
167	02.02	IMPOSTOS S/VENDAS E SERVIÇOS	(101.554,21)	(845.617,29)
175	02.02.001	ICMS S/Vendas e Serviços	(48.989,58)	(406.577,23)
183	02.02.002	PIS S/Vendas e Serviços	(8.636,52)	(70.526,19)
191	02.02.003	COFINS S/Vendas e Serviços	(39.780,26)	(324.847,77)
205	02.02.004	Contribuição Social S/Vendas e Serviços	(1.126,91)	(20.457,42)
213	02.02.005	IPI s/Vendas e Serviços	(3.020,94)	(23.208,68)
1775	03	= RECEITA OPERACIONAL LÍQUIDA	466.907,20	3.864.971,23
701	04	(-) CUSTOS	359.594,63	3.088.360,25
744	04.2	CUSTO DOS PRODUTOS VENDIDOS	359.594,63	3.088.360,25
1783	05	= RESULTADO OPERACIONAL BRUTO	107.312,57	776.610,98
850	06	(-) DESPESAS	115.778,90	877.915,15
868	06.1	DESPESAS OPERACIONAIS	62.574,75	484.406,80
876	06.1.01	DESPESAS TRABALHISTAS	20.289,98	202.792,06
965	06.1.02	ENCARGOS SOCIAIS	3.560,29	37.577,39
1023	06.1.03	DESPESAS GERAIS	38.724,48	244.037,35
1376	06.2	(-) DESPESAS OPERACIONAIS FINANCEIRAS	43.723,44	316.574,26
1457	06.3	(-) DESPESAS OPERACIONAIS TRIBUTÁRIAS	9.480,71	76.934,09
1465	06.3.01	IMPOSTOS E TAXAS TRIBUTARIAS	8.444,83	66.575,29
1520	06.3.02	MULTAS FISCAIS	1.035,88	10.358,80
264	07	RECEITAS FINANCEIRAS	3.145,77	23.183,83
302	07.02	GANHOS COM APLICAÇÕES FINANCEIRAS	0,00	1,98
353	07.03	OUTRAS RECEITAS FINANCEIRAS	3.145,77	23.181,85
1791	08	= RESULTADO OPERACIONAL	(5.320,56)	(78.120,34)
442	09	RECEITAS NÃO OPERACIONAIS	0,00	4,26
450	09.1	ALIENAÇÃO DE BENS PERMANENTES	0,00	4,26
469	09.1.01	ALIENAÇÃO DE INVESTIMENTOS	0,00	4,26
477	09.1.01.001	Alienação Partic Societ Avaliad. Met Cust	0,00	4,26
1805	11	= RESULTADO ANTES DAS PARTICIPAÇÕES E IMPOSTOS	(5.320,56)	(78.116,08)
1740	14	= RESULTADO LÍQUIDO DO EXERCÍCIO	(5.320,56)	(78.116,08)
1759	14.01	RESULTADO LÍQUIDO DO EXERCÍCIO	(5.320,56)	(78.116,08)
1767	14.01.001	Resultado Líquido do Exercício	(5.320,56)	(78.116,08)

**PAULO JOSE
DE SOUSA:
22239235934**

Assinado digitalmente por PAULO JOSE DE SOUSA:22239235934
 DN: C=BR, O=ICP-Brasil, OU=Secretaria da Receita Federal do Brasil - RFB, OU=RFB e-CPF A1, OU=(EM BRANCO), OU=2414950000158, OU=presencial, CN=PAULO JOSE DE SOUSA:22239235934
 Razão: Eu sou o autor deste documento
 Localização: sua localização de assinatura aqui
 Data: 2022-09-20 23:07:08
 Foxit Reader Versão: 9.7.1

PAULO JOSE DE SOUSA

Administrador

CPF: 222.392.359-34

**GISLEINE
CRISTINA
SCHWARTZ
IMME:
02099649952**

Assinado digitalmente por GISLEINE CRISTINA SCHWARTZ IMME:02099649952
 DN: C=BR, O=ICP-Brasil, OU=Secretaria da Receita Federal do Brasil - RFB, OU=RFB e-CPF A1, OU=VALID, OU=AR DNA, OU=Presencial, OU=07875533000166, CN=GISLEINE CRISTINA SCHWARTZ IMME:02099649952
 Razão: Eu sou o autor deste documento
 Localização: sua localização de assinatura aqui
 Data: 2022-09-20 23:05:34
 Foxit Reader Versão: 9.7.1

GISLEINE CRISTINA SCHWARTZ IMME

Contabilista

CPF: 020.996.499-52
 CRC: 1.SC-0244438/O-2