

RELATÓRIO MENSAL DAS ATIVIDADES (RMA)

Art. 22, II, “c” da Lei 11.101/2005

➤ **Empresa Recuperanda:**

- Indústria e Comércio de Laticínios Fortuna Ltda.

➤ **Autos nº:** 5000509-35.2021.8.24.0010

➤ **Adm. Judicial:** Gladius Consultoria e Gestão Empresarial S/S Ltda

Março/2022

Sumário

1.	EVENTOS RELEVANTES	2
1.1.	EVENTOS PROCESSUAIS DO ÚLTIMO MÊS.....	2
1.2.	EVENTOS PROCESSUAIS EM ANDAMENTO.....	2
2.	VISÃO GERAL DA RECUPERANDA	2
2.1.	HISTÓRICO DE ATIVIDADES	2
2.2.	SEDE	2
2.3.	ESTRUTURA SOCIETÁRIA.....	3
3.	INFORMAÇÕES OPERACIONAIS.....	3
3.1.	PRODUÇÃO	3
3.2.	RECURSOS HUMANOS (RH).....	4
4.	INFORMAÇÕES FINANCEIRAS	4
4.1.	ANÁLISE DO BALANÇO PATRIMONIAL.....	5
4.2.	DEMONSTRATIVO DE RESULTADO DO EXERCÍCIO.....	6
4.3.	ÍNDICES DE LIQUIDEZ.....	6
4.3.1.	LIQUIDEZ IMEDIATA	6
4.3.2.	LIQUIDEZ CORRENTE	7
4.3.3.	LIQUIDEZ SECA.....	7
4.3.4.	LIQUIDEZ GERAL.....	8
5.	ENDIVIDAMENTO SUJEITO A RECUPERAÇÃO JUDICIAL.....	8
6.	PLANO DE RECUPERAÇÃO JUDICIAL	9
7.	CONCLUSÃO	10
ANEXO 1	Cronograma do Andamento Processual	11
ANEXO 2	Balancete Contábil	15

1. EVENTOS RELEVANTES

Prezando pela transparência processual, abaixo estão descritos os principais eventos processuais do mês, assim como os eventos processuais que se encontram em andamento. Informações mais detalhadas e completas podem ser obtidas no Cronograma do Andamento Processual (*Anexo 1*), ou diretamente no site desta Administradora Judicial (<http://www.gladiusconsultoria.com.br/processo/industria-e-comercio-de-lactinios-fortuna-ltda-118>).

1.1. EVENTOS PROCESSUAIS DO ÚLTIMO MÊS

Ao decorrer do último mês houve a seguinte movimentação:

- No dia 22/06/2022 (Evento 502) foi proferida a **Decisão de Concessão da Recuperação Judicial e Homologatória do Plano de Recuperação Judicial**.
- No dia 05/07/2022 ocorreu a **Publicação da Decisão** de Concessão da Recuperação Judicial e Homologação do Plano de Recuperação Judicial.

1.2. EVENTOS PROCESSUAIS EM ANDAMENTO

No momento o processo encontra-se em **Fase de Cumprimento do Plano de Recuperação Judicial**.

2. VISÃO GERAL DA RECUPERANDA

2.1. HISTÓRICO DE ATIVIDADES

A recuperanda iniciou suas atividades há mais de 22 anos, na cidade de Rio Fortuna, pequena cidade do interior do Estado de Santa Catarina, conhecida pelo destaque no setor leiteiro, desde a produção de leite até o processamento da matéria-prima. Inicialmente, as vendas eram feitas a empresas exclusivamente familiares das cidades de Joinville e Balneário Camboriú. Tamanho foi o sucesso que logo deram início às vendas locais para pizzarias, padarias, supermercados e até mesmo para alguns distribuidores.

Atualmente, possui capacidade de processar 150 mil litros de leite por dia, sendo que seu ponto forte é a produção de queijos e manteigas de altíssima qualidade.

2.2. SEDE

A recuperanda tem sede no seguinte endereço:

- Avenida Sete de Setembro, 1900, Rio Fortuna – Santa Catarina, CEP 88760-000.



2.3. ESTRUTURA SOCIETÁRIA

A empresa Indústria e Comércio de Laticínios Fortuna Ltda, possui o seguinte quadro societário:

INDÚSTRIA E COMÉRCIO DE LACTICÍNIOS FORTUNA LTDA			
SÓCIO	QNTD. DE COTAS	VALOR DAS COTAS	% DO TOTAL
William Marcio Nogueira	20.000	R\$ 20.000	100%
TOTAL	20.000	R\$ 20.000	100%

3. INFORMAÇÕES OPERACIONAIS

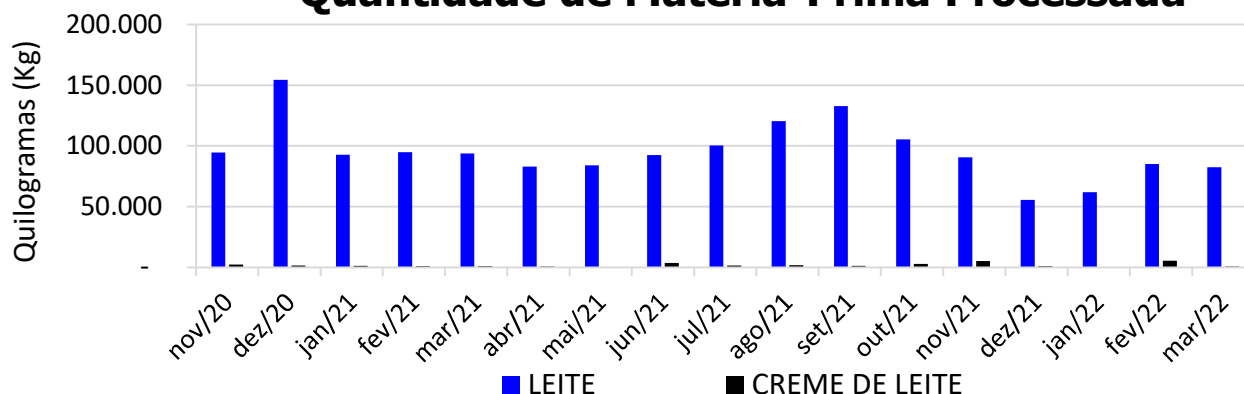
3.1. PRODUÇÃO

A recuperanda é especialista no processamento de leite para produção de queijos tipo Tropical e Mussarela e no processamento de creme de leite para produção de manteiga. A quantidade de cada produto produzida no mês varia de acordo com o estoque, a demanda de mercado e outras variáveis. Então, uma das maneiras de melhor monitorar a atividade produtiva da empresa, seria observando a quantidade de **leite (kg)*** e **creme de leite (kg)** processados por mês, já que são matéria prima base para a produção de queijos e manteiga respectivamente.

*Segundo o INMETRO, 1 kg de leite corresponde a 0,971345 litros de leite.

No mês de **Março/2022** a empresa processou **82.325 kg de leite**, redução de 3,3% em relação ao mês anterior, e **685 kg de creme de leite**, redução de 87% em relação ao mês anterior.

Quantidade de Matéria-Prima Processada

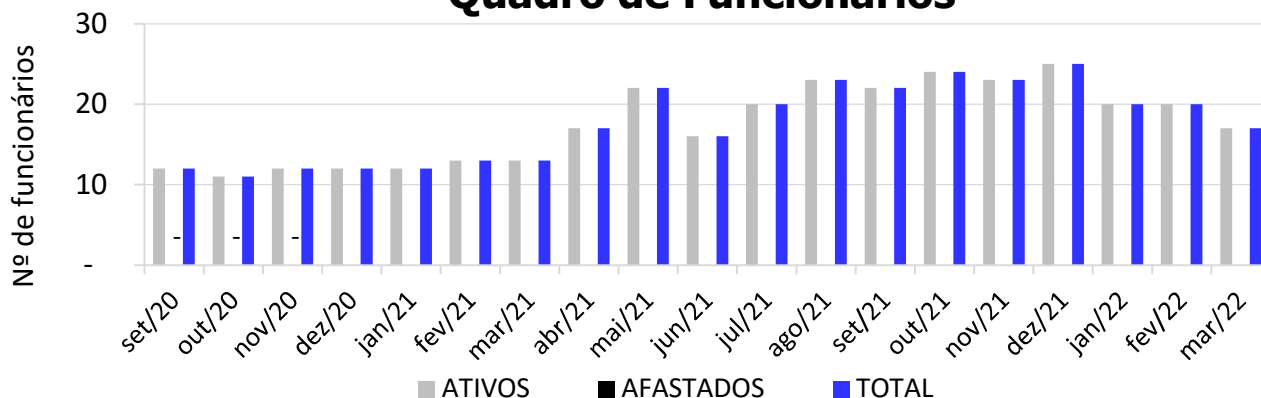


3.2. RECURSOS HUMANOS (RH)

A necessidade de funcionários para a empresa é, sem dúvida, indispensável para seu funcionamento e geração de riquezas, onde acaba sendo uma via de mão dupla: a organização auxilia na economia gerando empregos e os funcionários auxiliam esta a atingir seus objetivos.

No mês de **Março/2022**, a empresa possuía um total de **17 funcionários ativos** e **nenhum afastado**. Os colaboradores estão distribuídos nos seguintes cargos: assistente administrativo, supervisor financeiro, auxiliar de produção, caldeiros, queijeiro, auxiliar de laboratório, controle de qualidade e serviços gerais.

Quadro de Funcionários



4. INFORMAÇÕES FINANCEIRAS

As informações utilizadas neste tópico foram obtidas diretamente dos documentos trazidos pela recuperanda, que remete os balancetes mensalmente assinado pelo contador e também pelo procurador da mesma.

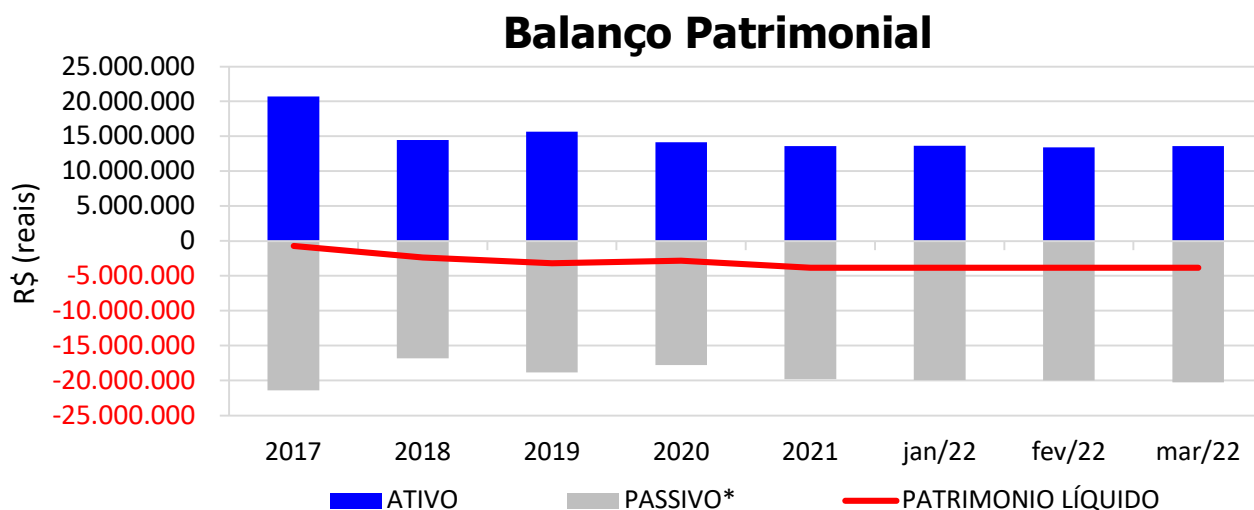
4.1. ANÁLISE DO BALANÇO PATRIMONIAL

O balanço patrimonial é a posição da empresa em um determinado momento, sendo composto pelo ativo, passivo e patrimônio líquido. O ativo demonstra onde a empresa aplicou seus recursos, ou seja, quais são seus bens e direitos. O passivo representa de onde vieram estes recursos e quais suas obrigações. Já o patrimônio líquido representa a parte da empresa pertencente aos sócios, geralmente sendo representado por investimentos e lucros gerados na atividade.

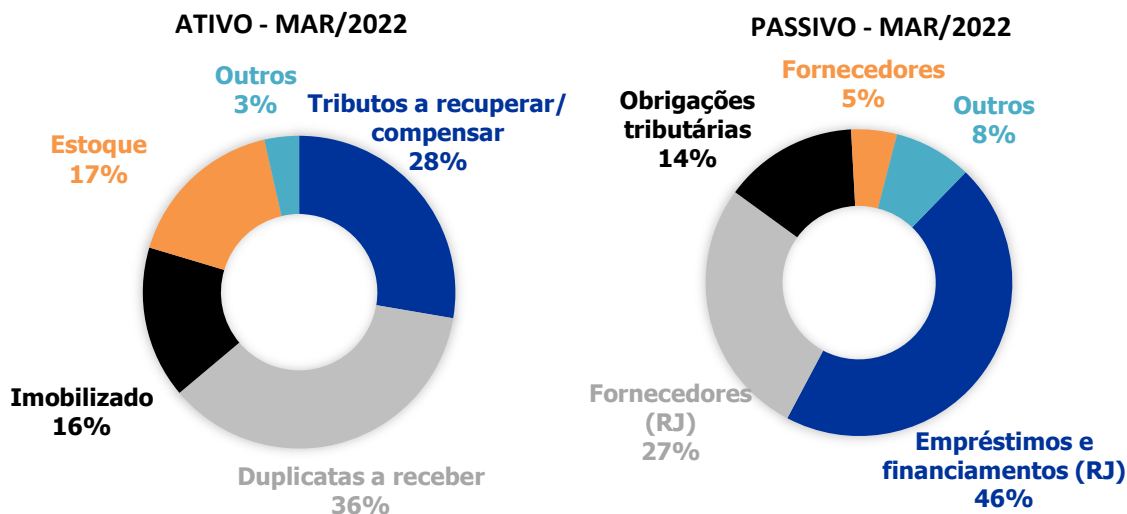
Para fins de facilitar a análise gráfica, o patrimônio líquido não foi considerado no valor do passivo, sendo demonstrado separadamente, como é possível observar no gráfico abaixo.

O Balanço Patrimonial da empresa sofreu mudanças mais relevantes entre os anos de 2017 e 2020, quando o ATIVO reduziu 32% e o patrimônio líquido passou de R\$ 699.995 negativo para R\$ 3.623.427 negativo.

No mês de **Março/2022**, o balanço patrimonial não sofreu relevantes modificações quando comparado ao mês anterior. O **ATIVO** da recuperanda somou **R\$ 13.613.810**, sendo composto principalmente por: Tributos a recuperar/compensar (28%), Duplicatas a receber (36%), Imobilizado (16%), Estoque (17%) e Outros (3%). Já o **PASSIVO**, somou **R\$ 20.244.584**, sendo composto principalmente por: Empréstimos e financiamentos (RJ) (46%), Fornecedores (RJ) (27%), Obrigações tributárias (14%), Fornecedores (5%) e Outros (8%).

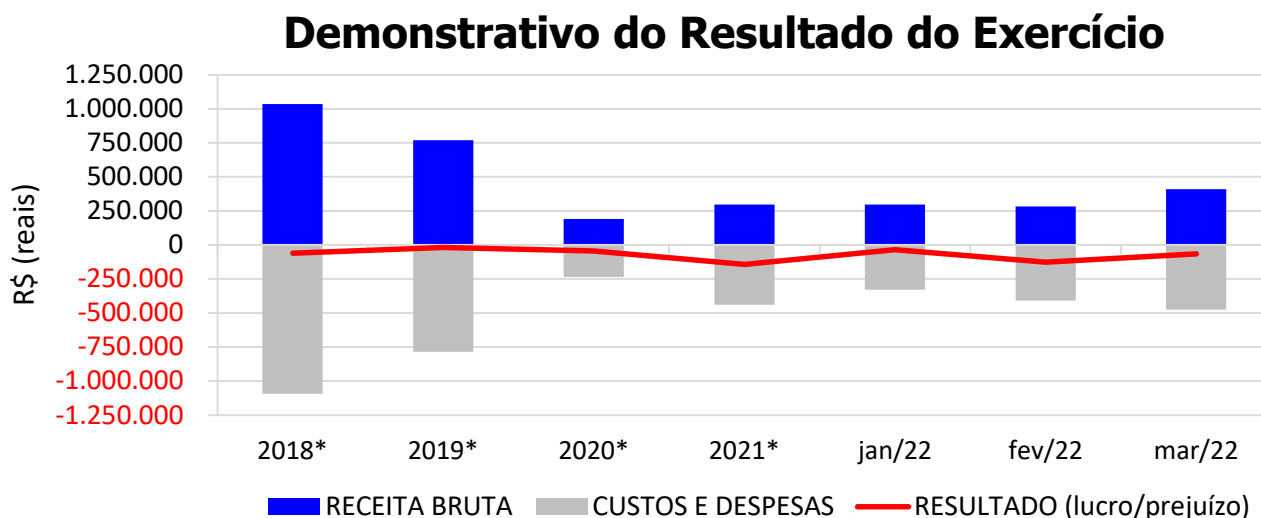


* O valor do patrimônio líquido não está incluso no valor do passivo.



4.2. DEMONSTRATIVO DE RESULTADO DO EXERCÍCIO

De acordo com as demonstrações contábeis em anexo, no mês de **Março/2022** a empresa apresentou **receita bruta** de **R\$ 409.724**, aumento de 45% em relação ao mês anterior, e prejuízo de R\$ 65.503.



* Valor mensal médio do ano referência.

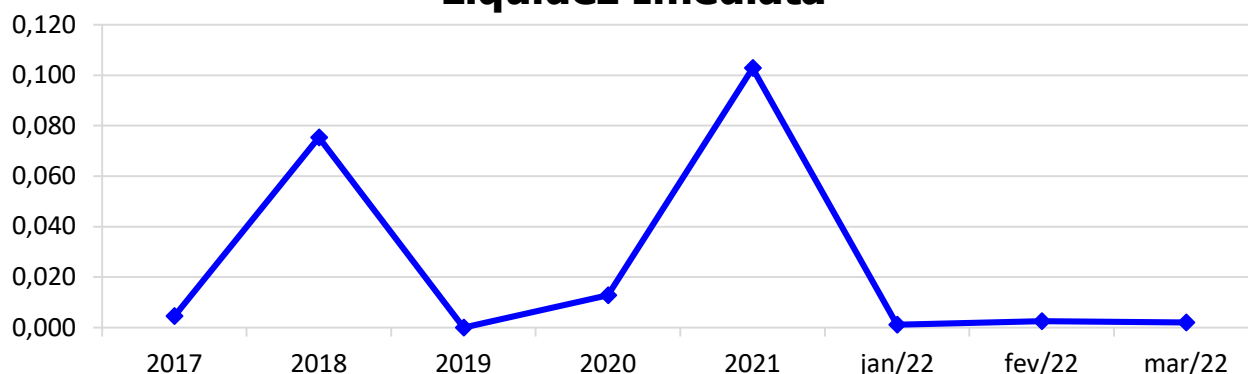
4.3. ÍNDICES DE LIQUIDEZ

4.3.1. LIQUIDEZ IMEDIATA

O índice de liquidez imediata é o quociente que compara o *Disponível* e o *Passivo Circulante* ou *Obrigações de Curto Prazo*. Ou seja, quanto das obrigações de até 12 meses a empresa

consegue liquidar com os recursos que ela consegue transformar em dinheiro imediatamente para cada R\$ 1,00 de obrigação.

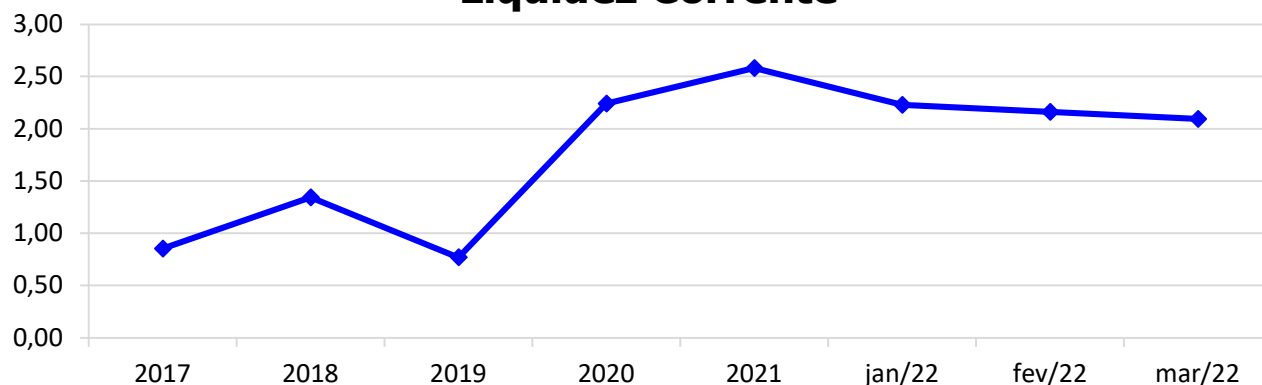
Liquidez Imediata



4.3.2. LIQUIDEZ CORRENTE

O índice de liquidez corrente é o comparativo entre o *Ativo Circulante* e o *Passivo Circulante*. Ou seja, quanto das disponibilidades, bens ou direitos que a empresa possui de curto prazo para quitar com suas obrigações, também do curto prazo de até 12 meses, para cada R\$ 1,00 devido.

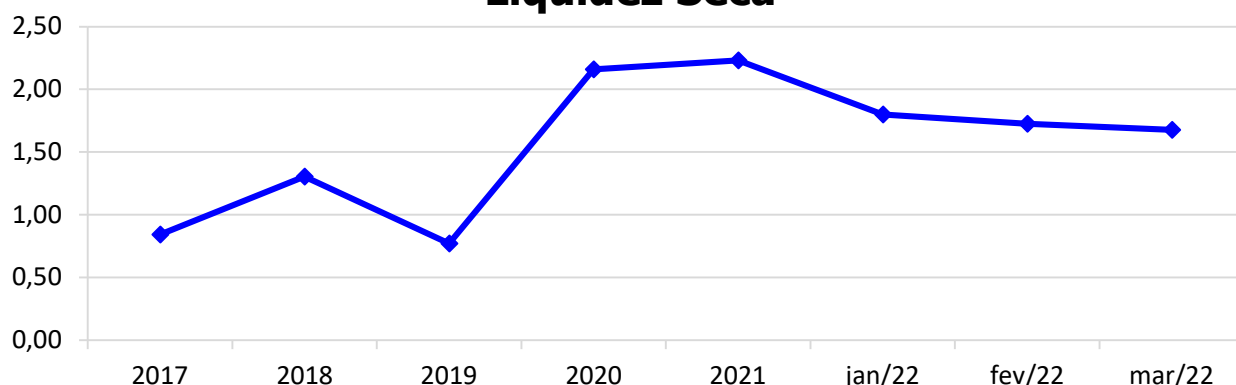
Liquidez Corrente



4.3.3. LIQUIDEZ SECA

O índice de liquidez seca mostra a posição da empresa caso necessite utilizar todo seu *Ativo Circulante*, com exclusão da conta de *Estoques*, uma vez que este não tem uma data definida para sua transformação em dinheiro, para quitar seu *Passivo Circulante* ou *Obrigações de Curto Prazo*.

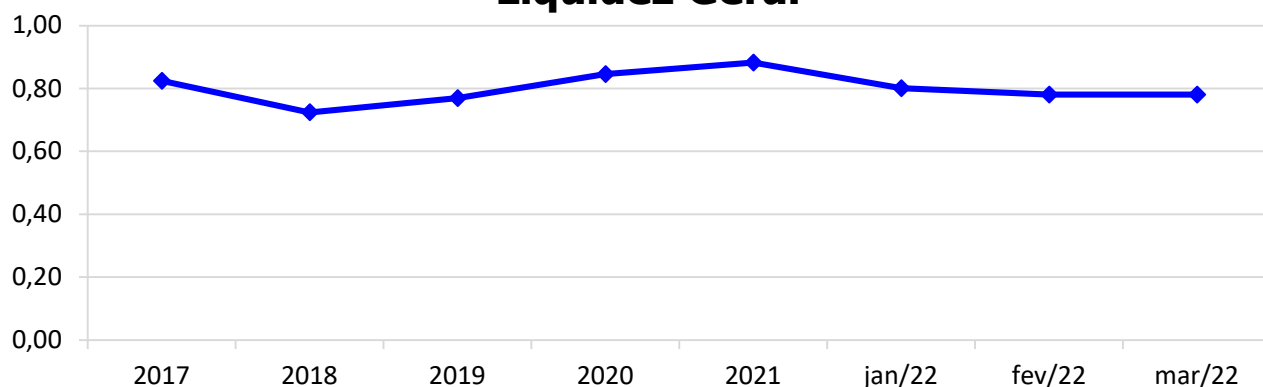
Liquidez Seca



4.3.4. LIQUIDEZ GERAL

O índice de liquidez geral difere-se dos outros índices de liquidez, pois é o confronto entre o *Exigível Total* e o *Realizável Total* da empresa. Ele indica o quanto a empresa conseguirá honrar com seus compromissos de curto e longo prazo, contando com todos seus bens e direitos de curto e longo prazo também. Ou seja, quanto ela possui em bens e direitos para cumprir com cada R\$ 1,00 de dívida no curto e longo prazo.

Liquidez Geral



5. ENDIVIDAMENTO SUJEITO A RECUPERAÇÃO JUDICIAL

A recuperanda juntou aos autos a **Relação de Credores** (*Evento 8, OUT 2*), de acordo com **art. 51, III, da Lei 11.101/2005**.

Após a análise das habilitações e impugnações administrativas, esta administração judicial apresentou no dia 25/02/2021 a **Relação de Credores do Administrador Judicial** (*Evento 134*) conforme o **art. 7º, § 2º da Lei 11.101/2005**, a qual pode também ser encontrada no site desta administradora judicial.

Informamos que o total habilitado na recuperação da empresa encontra-se conforme descrito abaixo:

ENDIVIDAMENTO TOTAL DA RECUPERAÇÃO JUDICIAL		
INDÚSTRIA E COMÉRCIO DE LACTICÍNIO FORTUNA LTDA		
NATUREZA DO CRÉDITO	VALOR HABILITADO	% DO VALOR TOTAL
CLASSE I - CREDORES TRABALHISTAS	R\$ 652.119,87	7,5%
CLASSE III - CREDORES QUIROGRAFÁRIOS (FINANCEIROS)	R\$ -	0,0%
CLASSE III - CREDORES QUIROGRAFÁRIOS (FORNECEDORES)	R\$ 7.990.770,99	91,8%
CLASSE IV - CREDORES ME OU EPP	R\$ 61.217,48	0,7%
TOTAL: R\$ 8.704.108,34		100%

6. PLANO DE RECUPERAÇÃO JUDICIAL

Em cumprimento ao **art. 53 da Lei 11.101/2005**, o **Plano de Recuperação Judicial foi apresentado** pela recuperanda no dia 22/01/2021 (*Evento 102, OUT2*), podendo também ser encontrado no site desta administradora judicial.

Esta administradora judicial em cumprimento ao **art. 22, II, "h" da Lei 11.101/2005**, apresentou no dia 26/02/2021 o **Relatório do Plano de Recuperação Judicial** (*Evento 136*), o qual também pode ser encontrado no site da administradora judicial.

Após a apresentação do Plano, foram apresentados dois Aditivos ao Plano, que se encontram nos Eventos 392 e 425.

Assim, o Plano e os Aditivos aprovados preveem, resumidamente:

QUADRO RESUMO DO PLANO DE RECUPERAÇÃO - LACTICÍNIOS FORTUNA				
Classe/ Condições	Carência	Deságio	Pagamento	Atualização
Classe I	<ul style="list-style-type: none"> • <u>Verbas Salariais</u>: Primeiro pagamento após 30 dias da data da publicação da decisão que homologar (item 1, "(i)" do Aditivo - Ev. 392; • <u>Honorários advocatícios</u> e verbas de natureza indenizatória: <ol style="list-style-type: none"> 05 dias da publicação da decisão para o pagamento de 10% do valor (já tendo sido aplicado o deságio); 08 meses após o pagamento dos 10% previstos acima para o pagamento do restante. (item 1, "(ii)" do Aditivo - Ev. 392); 	<ul style="list-style-type: none"> • <u>Honorários advocatícios</u> e verbas de natureza indenizatória: 30% (item 1, "(ii)" do Aditivo - Ev. 392); 	<ul style="list-style-type: none"> • <u>Verbas Salariais</u>: 12 parcelas mensais (item 1, "(i)" do Aditivo - Ev. 392; • <u>Honorários advocatícios</u> e verbas de natureza indenizatória: <ol style="list-style-type: none"> pagamento de 10% do valor do crédito (já com deságio) em 05 dias da publicação da decisão que homologar; Após, o pagamento dos 10%, carência de 08 meses; após carência, saldo remanescente será pago em 24 parcelas mensais e sucessivas; (item 1, "(ii)" do Aditivo - Ev. 392); 	<ul style="list-style-type: none"> • Correção do TRT da 12ª Região (item 1, "(i)" do Aditivo - Ev. 392;



Classe II	NÃO HÁ PREVISÃO NO PLANO E NO 1º ADITIVO			
Classe III	• 17 meses da publicação da decisão que homologar (item V.2.2 do Plano);	• 70% (item 4 do Aditivo - Ev. 392);	• Inicialmente, o valor proposto para a primeira parcela trimestral será de R\$ 19.000,00, sendo atualizado	
Classe IV	• 17 meses da publicação da decisão que homologar (item V.2.2 do Plano);	• 70% (item 4 do Aditivo - Ev. 392);	anualmente pela taxa de 1,9% fixos até o final dos pagamentos;	
Credores Parceiros - Prestadores de Serviço	• 12 meses de carência da publicação da decisão que homologar o Plano (item 2.3.2 do Aditivo - Ev. 392);	• 25% (item 2.3.2 do Aditivo - Ev. 392);	• Pagamento em até 48 parcelas (item 2.3.2 do Aditivo - Ev. 392);	• Taxa híbrida com juros e correções: 4% ao ano (item 2.3.2 do Aditivo - Ev. 392);
Credores Parceiros - Instituições Financeira	• 12 meses de carência da publicação da decisão que homologar o Plano (item 2.2.3 do Aditivo - Ev. 392);	• 20% (item 2.2.3 do Aditivo - Ev. 425);	• 108 meses para a quitação do valor (item 2.2.3 do Aditivo - Ev. 392);	i) TR + 0,5% a.m. desde o pedido da RJ até a data de aprovação do Plano em AGC ii) TR + 1% a.m sobre o saldo devedor total a partir da aprovação do Plano em AGC *Os encargos serão pago juntamente com as parcelas de capital. (item 2.2.3 do Aditivo do Evento 425)

7. CONCLUSÃO

As informações aqui reproduzidas foram trazidas por relatórios da recuperanda em seus respectivos setores.

Eventuais dúvidas sobre as informações e análises contidas neste relatório, poderão ser encaminhadas para o e-mail contato@gladiusconsultoria.com.br.

Braço do Norte – SC, 25 de julho de 2022.


GLADIUS CONSULTORIA E GESTÃO EMPRESARIAL S/S LTDA
Agenor Daufenbach Júnior
Adm. Judicial CRA/SC 6410 – OAB/SC 32.401

ANEXO 1

Cronograma do Andamento Processual



INDÚSTRIA E COMÉRCIO DE LACTICÍNIOS FORTUNA LTDA

**Última
atualização:
15/07/2022**

EVENTOS CONCLUÍDOS	EVENTOS EM PAUSA/ETAPA ATUAL	EVENTOS NÃO CONCLUÍDOS		
DATA	EVENTO/ETAPA	INFORMAÇÕES	EVENTO	LEI Nº 11.101/2005
28/09/2020	Distribuição	28/09/2020	1	Art. 48 e 51
	Processo	5004378-40.2020.8.24.0010 (eproc)		
	Vara	2ª Vara Cível		
	Comarca	Braço do Norte		
	Juiz	Dr. Guilherme Costa Cesconetto		
17/11/2020	Decisão de Deferimento/Processamento		38	Art. 52
23/11/2020	Publicação da Decisão de Deferimento	DJSC 3434, de 23/11/2020	57	Art. 52, § 1º, I
06/10/2020	Relação de Credores da Recuperanda	Evento 8 - OUT2	8	Art. 51, III
23/11/2020	Publicação da Relação de Credores da Recuperanda no DJSC	DJSC 3434, de 23/11/2020	57	Art. 52, § 1º, II
18/11/2020	Termo de Compromisso do Administrador Judicial		53	Art. 33 e Art. 52, I
21/11/2020	Comunicado aos Credores	Via carta	<i>nihil</i>	Art. 22, I, a
09/12/2020	Habilitações/Impugnações Administrativas (Prazos) - Ao Administrador Judicial	Prazo: 09/12/2020	<i>nihil</i>	Art. 7º, § 1º
22/01/2021	Apresentação do Plano de Recuperação Judicial	Prazo: 25/01/2021	102	Art. 53
26/02/2021	Relatório sobre o Plano de Recuperação Judicial		136	Art. 22, II, h
31/05/2021	Publicação do Plano de Recuperação Judicial no DJSC	DJSC n. 3550, p. 32	209	Art. 53, Parágrafo Único
25/02/2021	Relação de Credores do Administrador Judicial		134	Art. 7º, § 2º
29/03/2021	Publicação da Relação de Credores do Administrador Judicial no DJSC	DJSC 3507, de 29/03/2021		Art. 7º, § 2º
14/04/2021	Habilitações/Impugnações Judiciais (Prazo de 10 dias)	Prazo: 14/04/2021	<i>nihil</i>	Art. 8º
01/07/2021	Objecções ao Plano de Recuperação Judicial (Prazo de 30 dias)	Prazo: 01/07/2021	<i>nihil</i>	Art. 53, Parágrafo Único e Art. 55
<i>nihil</i>	Ausência de Objeções ao Plano de Recuperação Judicial		<i>nihil</i>	Art. 55
14/07/2021	Publicação do Edital de Convocação da Assembleia Geral de Credores		243	Art. 36 e Art. 56
31/08/2021	Assembleia Geral de Credores - 1ª Convocação	31/08/2021, às 14:30h	<i>nihil</i>	Art. 36 e Art. 56
01/09/2021	Ata da Assembleia Geral de Credores e Lista de Presença - 1ª Convocação		276	Art. 37
14/09/2021	Assembleia Geral de Credores - 2ª Convocação - suspensão	14/09/2021, às 14:30h	<i>nihil</i>	Art. 36 e Art. 56



15/09/2021	Ata da Assembleia Geral de Credores e Lista de Presença - 2ª Convocação		302	Art. 37
13/10/2021	Assembleia Geral de Credores - 2ª Convocação - continuação - suspensão	13/10/2021, às 14:30h	nihil	Art. 36 e Art. 56
13/10/2021	Ata da Assembleia Geral de Credores e Lista de Presença - 2ª Convocação		335	Art. 37
10/11/2021	1º Aditamento do Plano de Recuperação Judicial		392	Art. 56, § 3º
18/11/2021	Assembleia Geral de Credores - 2ª Convocação - suspensão	18/11/2021, às 14:30h	nihil	Art. 36 e Art. 56
19/11/2021	Ata da Assembleia Geral de Credores e Lista de Presença - 2ª Convocação		401	Art. 37
15/12/2021	2º Aditamento do Plano de Recuperação Judicial		425	
15/12/2021	Assembleia Geral de Credores - 2ª Convocação - continuação	15/12/2021, às 14:30h	nihil	Art. 36 e Art. 56
17/12/2021	Ata da Assembleia Geral de Credores e Lista de Presença - 2ª Convocação		426	Art. 37
15/12/2021	Aprovação do Plano de Recuperação Judicial		426	Art. 56, § 2º
22/06/2022	Decisão de Concessão da Recuperação Judicial e Homologatória do Plano		502	Art. 58
05/07/2022	Publicação da Decisão de Concessão e Homologação	Eproc	nihil	Art. 58
	Fase de cumprimento do Plano de Recuperação Judicial			Art. 61



	Homologação do Quadro Geral de Credores (QGC)			
Distribuição	Incidentes Processuais	Andamento Atual	nihil	Art. 18
21/12/2021	5006747-70.2021.8.24.0010	Aguardando decisão		
13/12/2021	5006593-52.2021.8.24.0010	Aguardando decisão		
07/12/2021	5006471-39.2021.8.24.0010	Aguardando decisão		
19/11/2021	5006182-09.2021.8.24.0010	Aguardando decisão		
19/11/2021	5006187-31.2021.8.24.0010	Aguardando decisão		
26/10/2021	5005727-44.2021.8.24.0010	Sentença em 28/01/2022		
19/10/2021	5005606-16.2021.8.24.0010	Aguardando decisão		
08/10/2021	5005408-76.2021.8.24.0010	Aguardando decisão		
07/10/2021	5005389-70.2021.8.24.0010	Aguardando decisão		
02/09/2021	5004712-40.2021.8.24.0010	Aguardando decisão		
06/08/2021	5004097-50.2021.8.24.0010	Aguardando decisão		
21/07/2021	5003727-71.2021.8.24.0010	Aguardando decisão		
21/07/2021	5003731-11.2021.8.24.0010	Aguardando decisão		
14/07/2021	5003587-37.2021.8.24.0010	Aguardando decisão		
06/07/2021	5003423-72.2021.8.24.0010	Sentença em 08/11/2021		
17/06/2021	5002980-24.2021.8.24.0010	Aguardando decisão		
17/06/2021	5002978-54.2021.8.24.0010	Sentença em 08/11/2021		
10/05/2021	5002279-63.2021.8.24.0010	Aguardando decisão		
10/05/2021	5002281-33.2021.8.24.0010	Aguardando decisão		
10/05/2021	5002277-93.2021.8.24.0010	Aguardando decisão		
10/05/2021	5002280-48.2021.8.24.0010	Sentença em 08/11/2021		
28/04/2021	5002073-49.2021.8.24.0010	Sentença em 08/11/2021		
22/04/2021	5001964-35.2021.8.24.0010	Sentença em 08/11/2021		
16/04/2021	5001859-58.2021.8.24.0010	Sentença em 08/11/2021		
16/04/2021	5001862-13.2021.8.24.0010	Sentença em 08/11/2021		
15/04/2021	5001835-30.2021.8.24.0010	Aguardando decisão		
15/04/2021	5001836-15.2021.8.24.0010	Sentença em 08/11/2021		
07/04/2021	5001693-26.2021.8.24.0010	Aguardando decisão		
07/04/2021	5001696-78.2021.8.24.0010	Sentença em 10/11/2021		
07/04/2021	5001689-86.2021.8.24.0010	Sentença em 10/11/2021		
07/04/2021	5001691-56.2021.8.24.0010	Sentença em 09/11/2021		
07/04/2021	5001688-04.2021.8.24.0010	Aguardando decisão		
31/03/2021	5001585-94.2021.8.24.0010	Aguardando decisão		
	Pedido para Encerramento da Recuperação Judicial, por cumprimento			Art. 63
	Término do Prazo da Recuperação Judicial - Cumprimento das Obrigações			Art. 61
	Sentença de Encerramento da Recuperação Judicial - Cumprimento das Obrigações			Art. 63



Gladius
CONSULTORIA
CRA/SC 1025-J



ANEXO 2

Balancete Contábil

BALANCETE

Código	Classificação	Descrição da conta	Saldo Anterior	Débito	Crédito	Saldo Atual
1	1	ATIVO				
2	1.1	ATIVO CIRCULANTE	11.261.103,89D	907.270,48	697.235,12	11.471.139,25D
3	1.1.1	DISPONÍVEL	12.934,82D	164.368,89	166.367,20	10.936,51D
4	1.1.10.1	CAIXA	5.359,11D	0,00	0,00	5.359,11D
5	1.1.10.100.1	CAIXA GERAL	5.359,11D	0,00	0,00	5.359,11D
7	1.1.10.2	BANCOS CONTA MOVIMENTO	7.575,71D	164.368,89	166.367,20	5.577,40D
2110321	1.1.10.200.3	CRESOL	7.575,71D	164.368,89	166.367,20	5.577,40D
12	1.1.2	CLIENTES	4.733.137,46D	409.723,66	211.411,81	4.931.449,31D
13	1.1.20.1	DUPLICATAS A RECEBER	4.733.137,46D	409.723,66	211.411,81	4.931.449,31D
2110175	1.1.20.100.01	CLIENTES DIVERSOS	191.620,68D	240.371,24	211.411,81	220.580,11D
2110398	1.1.20.100.01	CLIENTES FILIAL SP	124.919,29D	169.352,42	0,00	294.271,71D
549	1.1.20.100.10	PRINCIPE DOS QUEIJOS LTDA	4.873.439,24D	0,00	0,00	4.873.439,24D
1210301	1.1.20.100.13	PCLD - PERDAS CREDITOS LIQ DUVIDOSA	456.841,75C	0,00	0,00	456.841,75C
18	1.1.3	OUTROS CRÉDITOS	4.237.527,32D	17.161,47	16.123,37	4.238.565,42D
23	1.1.30.5	ADIANTAMENTOS A FORNECEDORES	484.263,54D	0,00	9.500,00	474.763,54D
2110287	1.1.30.500.001	ADIANTAMENTO A FORNECEDORES	484.263,54D	0,00	9.500,00	474.763,54D
28	1.1.30.8	TRIBUTOS A RECUPERAR/COMPENSAR	3.753.263,78D	17.161,47	6.623,37	3.763.801,88D
30	1.1.30.800.2	ICMS A RECUPERAR	0,00	6.623,37	6.623,37	0,00
33	1.1.30.800.5	CONTRIBUIÇÃO SOCIAL A COMPENSAR	130.593,23D	0,00	0,00	130.593,23D
42	1.1.30.801.4	COFINS A RECUPERAR - CRÉDITO PRESUMIDO	2.440.416,65D	8.973,70	0,00	2.449.390,35D
43	1.1.30.801.5	PIS RECUPERAR - CRÉDITO PRESUMIDO	1.182.253,90D	1.564,40	0,00	1.183.818,30D
53	1.1.5	ESTOQUE	2.277.504,29D	316.016,46	303.332,74	2.290.188,01D
54	1.1.50.1	MERCADORIAS, PRODUTOS E INSUMOS	2.277.504,29D	316.016,46	303.332,74	2.290.188,01D
56	1.1.50.100.2	MATÉRIA-PRIMA	1.072.759,52D	316.016,46	178.196,78	1.210.579,20D
58	1.1.50.100.4	OUTROS MATERIAIS DE CONSUMO INDUSTRIAL	769.990,46D	0,00	0,00	769.990,46D
59	1.1.50.100.5	PRODUTOS ACABADOS	99.713,99D	0,00	0,00	99.713,99D
60	1.1.50.100.6	PRODUTOS EM ELABORAÇÃO	16.503,74D	0,00	0,00	16.503,74D
1955	1.1.50.100.7	ESTOQUES FILIAL SÃO PAULO	193.603,41D	0,00	6.674,96	186.928,45D
4070	1.1.50.100.8	ESTOQUE FILIAL EM PODER DE TERCEIROS SP	124.933,17D	0,00	118.461,00	6.472,17D
87	1.3	ATIVO NÃO CIRCULANTE	2.142.671,17D	0,00	0,00	2.142.671,17D
111	1.3.2	IMOBILIZADO	2.142.671,17D	0,00	0,00	2.142.671,17D
112	1.3.20.1	IMÓVEIS	309.371,64D	0,00	0,00	309.371,64D
115	1.3.20.100.2	CONSTRUÇÕES	132.985,87D	0,00	0,00	132.985,87D
114	1.3.20.100.2	EDIFÍCIOS	176.385,77D	0,00	0,00	176.385,77D
116	1.3.20.2	MÓVEIS E UTENSÍLIOS	9.733,00D	0,00	0,00	9.733,00D
117	1.3.20.200.1	MÓVEIS E UTENSÍLIOS	9.733,00D	0,00	0,00	9.733,00D
118	1.3.20.3	MÁQUINAS, EQUIPAMENTOS E FERRAMENTAS	3.425.373,41D	0,00	0,00	3.425.373,41D
119	1.3.20.300.1	MÁQUINAS E EQUIPAMENTOS	3.425.373,41D	0,00	0,00	3.425.373,41D
120	1.3.20.4	VEÍCULOS	921.652,04D	0,00	0,00	921.652,04D
121	1.3.20.400.1	VEÍCULOS	869.588,04D	0,00	0,00	869.588,04D
1551	1.3.20.400.2	CONSÓRCIO BANCO DO BRASIL	52.064,00D	0,00	0,00	52.064,00D
125	1.3.20.9	(-) DEPRECIações, AMORT. E EXAUS. ACUMUL	2.523.458,92C	0,00	0,00	2.523.458,92C
126	1.3.20.900.1	(-) DEPRECIações DE EDIFÍCIOS	93.887,30C	0,00	0,00	93.887,30C
127	1.3.20.900.2	(-) DEPRECIações DE MÓVEIS E UTENSÍLIOS	4.759,73C	0,00	0,00	4.759,73C
128	1.3.20.900.3	(-) DEPRECIações DE MÁQUINAS, EQUIP. FER	1.688.686,48C	0,00	0,00	1.688.686,48C
129	1.3.20.900.4	(-) DEPRECIações DE VEÍCULOS	699.251,57C	0,00	0,00	699.251,57C
958	1.3.20.900.7	(-)DEPRECIÇÃO DE CONSTRUÇÕES	36.873,84C	0,00	0,00	36.873,84C
1		TOTAL ATIVO	13.403.775,06D	907.270,48	697.235,12	13.613.810,42D
149	2	PASSIVO				
150	2.1	PASSIVO CIRCULANTE	5.217.955,65C	172.411,94	433.905,84	5.479.449,55C
164	2.1.3	FORNECEDORES	1.250.842,70C	135.052,93	323.664,95	1.439.454,72C
165	2.1.30.1	FORNECEDORES	911.465,85C	48.374,84	111.138,36	974.229,37C
9200	2.1.30.100.1	ACOSUL COMERCIO E INDUSTRIA DE FERRO E ACO LTDA	400,00C	0,00	0,00	400,00C
2110185	2.1.30.100.1	ALEX JUNIOR WIEMES	4.935,02C	299,50	1.062,50	5.698,02C
2110411	2.1.30.100.1	ARQUIVEI SERVIÇOS ONLINE LTDA	0,00	0,00	119,90	119,90C
2110182	2.1.30.100.1	ARTFLEXIVEIS LTDA	16.815,50C	0,00	0,00	16.815,50C
1404	2.1.30.100.1	ASSOCIACAO PARANAENSE DE CRIADORES DE BOVINOS R/A	0,00	0,00	0,50	0,50C
2581	2.1.30.100.1	BELA BOX INDUSTRIAL DE EMBALAGENS EIRELI - ME	2.234,53C	0,00	0,00	2.234,53C
2110238	2.1.30.100.1	BELA VISTA PROD. ENZ. IND E COM. LTDA - MATRIZ	735,60C	0,00	0,00	735,60C
2110361	2.1.30.100.1	BIPLASTIC INDUSTRIA E COMERCIO DE EMBALAGENS	11.926,32C	0,00	0,00	11.926,32C
2110298	2.1.30.100.1	BNG Distribuidora (Oligon Alimentos)	227,00C	227,00	0,00	0,00
2110290	2.1.30.100.1	CADINOX EQPTOS	1.094,29C	0,00	0,00	1.094,29C
567	2.1.30.100.1	CAP-LAB INDUSTRIA E COMERCIO LTDA	0,00	0,00	2.054,08	2.054,08C
2110414	2.1.30.100.1	CAROL MUSSARELA E QUEIJOS LTDA	0,00	0,00	1.770,59	1.770,59C
2110319	2.1.30.100.1	CASA SILVA MOVEIS INF.E ELETR.EIRELI	1.900,00C	0,00	0,00	1.900,00C

BALANCETE

Código	Classificação	Descrição da conta	Saldo Anterior	Débito	Crédito	Saldo Atual
2592	2.1.30.100.1	CAVALHEIRO MAQUINAS LTDA ME EPP	374,00C	0,00	0,00	374,00C
2110299	2.1.30.100.1	COAMO AGROINDUSTRIAL COOPERTIVA	892,78C	0,00	0,00	892,78C
572	2.1.30.100.1	COOP.ELETR.RURAL B.N.RESP.LTDA	230.773,49C	24.064,96	23.292,69	230.001,22C
2110214	2.1.30.100.1	COOPERATIVA CENTRAL DO LITORAL SUL CATARINENSE	45.788,54C	0,00	0,00	45.788,54C
2110415	2.1.30.100.1	CULTIVARE CONSULTORIA AGROPECUARIA E AMBIENTAL I	0,00	750,00	3.750,00	3.000,00C
2730	2.1.30.100.1	DB S.A COMERCIO DE MOVEIS E ELETRODOMESTICOS	5.035,75C	0,00	0,00	5.035,75C
2110324	2.1.30.100.1	DE PAULA RIBEIRO E ZAMBOM ADVOGADOS	0,00	4.687,50	9.375,00	4.687,50C
2110410	2.1.30.100.1	DELTA MEDICINA DO TRABALHO	0,00	457,40	574,00	116,60C
2110334	2.1.30.100.1	DUING UNIFORMES E CONFECOOS LTDA	4.382,67C	0,00	821,00	5.203,67C
2110248	2.1.30.100.1	EDPLAST COMERCIO DE EMBALAGENS EIRELI	11.551,66C	0,00	0,00	11.551,66C
2110272	2.1.30.100.1	ELETRO-JO MATERIAIS ELETRICOS LTDA	0,00	0,00	200,00	200,00C
2110402	2.1.30.100.1	Eletronando Solucoes em Irrigacao e Moto	790,00C	0,00	0,00	790,00C
2110295	2.1.30.100.1	ELK LTDA ME	0,00	0,00	440,00	440,00C
2572	2.1.30.100.1	ERFONN MAQUINAS LTDA	15.300,00C	0,00	0,00	15.300,00C
2574	2.1.30.100.1	Exterval Industria Grafica Ltda	3.178,98C	0,00	0,00	3.178,98C
2110276	2.1.30.100.1	EXTINTORES CIDADE AZUL COMERCIO DE EXTIN	766,00C	0,00	0,00	766,00C
577	2.1.30.100.1	FABIO LUIZ MICHELS	4.385,40C	0,00	2.701,00	7.086,40C
2110399	2.1.30.100.1	FEUSER MATERIAIS DE CONSTRUCAO	300,00C	0,00	0,00	300,00C
2110203	2.1.30.100.1	FIELDER AUTOMAÇÃO INDUSTRIAL Ltda	500,00C	0,00	0,00	500,00C
2110406	2.1.30.100.1	FORTIZA FERRAGENS E FERRAMENTAS LTDA EPP	292,00C	0,00	0,00	292,00C
9952	2.1.30.100.1	FREITAG LABORATORIOS LTDA EPP	2.218,25C	0,00	0,00	2.218,25C
2110392	2.1.30.100.1	G.F. COMERCIO DE LAMINADOS LTDA	6.825,00C	0,00	0,00	6.825,00C
2110408	2.1.30.100.1	GELAR PEÇAS E SERVIÇOS	0,00	0,00	90,00	90,00C
2110329	2.1.30.100.1	GLADIUS CONSULTORIA E GESTAO EMPRESARIAL S/S LTDA	9.385,00C	4.692,50	0,00	4.692,50C
2110206	2.1.30.100.1	GRESSIT REVESTIMENTOS IND E COM LTDA.	3.857,18C	0,00	0,00	3.857,18C
2110220	2.1.30.100.1	INJESUL PLASTICOS IND E COM LTDA	12.879,37C	0,00	0,00	12.879,37C
2110386	2.1.30.100.1	IRMAOS VOLPATO LTDA	4.600,00C	0,00	0,00	4.600,00C
2618	2.1.30.100.1	JEAN CARLOS OENNING ME	180,82C	0,00	0,00	180,82C
2110331	2.1.30.100.1	JOAO PAULO DOS SANTOS 36016033812	0,00	1.000,00	18.000,00	17.000,00C
2110215	2.1.30.100.1	JOELSON MASON STEINBACK 03182751980	1.250,00C	0,00	0,00	1.250,00C
2110191	2.1.30.100.1	KAROLINE MAY BLOEMER	889,00C	0,00	0,00	889,00C
2110280	2.1.30.100.1	KARTON INDUSTRIAL DE EMBALAGENS LTDA	40.823,48C	0,00	786,00	41.609,48C
2110289	2.1.30.100.1	LEONIDES WIEMES DIRCKSEN & CIA LTDA-ME	1.132,20C	0,00	0,00	1.132,20C
2110327	2.1.30.100.1	M A BLUM REPRESENTACOES COMERCIAIS LTDA	0,00	0,00	689,20	689,20C
2110212	2.1.30.100.1	Magis TI Sistemas Ltda.	72,85C	0,00	547,03	619,88C
2110293	2.1.30.100.1	MARCELO RIBEIRO CASTELAN LTDA	34,00C	0,00	0,00	34,00C
2110353	2.1.30.100.1	MARIA EVANGELISTA DE SOUZA	500,00C	0,00	0,00	500,00C
2110288	2.1.30.100.1	MAURICIO DEREGING	9.743,20C	1.879,20	3.918,00	11.782,00C
2110232	2.1.30.100.1	MAYKEL RICKEN EPP	954,27C	0,00	0,00	954,27C
2110106	2.1.30.100.1	MECANICA A	1.873,50C	0,00	0,00	1.873,50C
2110277	2.1.30.100.1	METALGRAFICA PALMIRA LTDA	13.821,60C	0,00	0,00	13.821,60C
2110357	2.1.30.100.1	NATURAL BRANDS - EIRELI	5.194,20C	0,00	0,00	5.194,20C
2110403	2.1.30.100.1	NEW TAG COMERCIAL DE ETIQ.E ROTULOS LTDA	5.130,00C	0,00	0,00	5.130,00C
2110330	2.1.30.100.1	NYCX - PUBLICIDADE E PROPAGANDA LTDA	0,00	0,00	3.000,00	3.000,00C
2733	2.1.30.100.1	PANIFICADORA HEIDEMANN LTDA ME ME	729,98C	816,78	816,78	729,98C
2110348	2.1.30.100.1	PAULO HENRIQUE MORILA - ME	900,00C	0,00	0,00	900,00C
2110320	2.1.30.100.1	PAULO ROBERTO DA SILVA 74400894991	200,00C	0,00	460,00	660,00C
1460	2.1.30.100.1	PORTALSOFT SISTEMAS LTDA	1.130,00C	0,00	0,00	1.130,00C
2110317	2.1.30.100.1	POSTO TUANE LTDA	3.657,99C	0,00	2.879,05	6.537,04C
2110405	2.1.30.100.1	PUPO MADEIRAS COM E IND LTDA	162,40C	0,00	0,00	162,40C
10665	2.1.30.100.1	Remy Rolamentos	2.196,00C	0,00	0,00	2.196,00C
11155	2.1.30.100.1	RETENFOR IND COM CORREIAS LTDA	247,98C	0,00	0,00	247,98C
2110274	2.1.30.100.1	SACCO BRASIL LTDA	556,12C	0,00	252,52	808,64C
2110413	2.1.30.100.1	SANDRA PEREIRA-066069686-07	0,00	9.500,00	19.750,00	10.250,00C
2110322	2.1.30.100.1	SANTA ALBERTINA TRANSPORTES LTDA	1.000,00C	0,00	0,00	1.000,00C
11169	2.1.30.100.1	SANTOS CENTER PRODUTOS ALIMENTICIOS LTDA	364.540,96C	0,00	0,00	364.540,96C
2110217	2.1.30.100.1	SAVI ASSISTENCIA TECNICA LTDA	1.820,00C	0,00	0,00	1.820,00C
2110401	2.1.30.100.1	SEP LIFE EQUIPAMENTOS DE PROTECAO LTDA	294,30C	0,00	0,00	294,30C
2110400	2.1.30.100.1	SINAROLL DISTRIBUIDORA DE ROLAMENTOS LTD	577,15C	0,00	0,00	577,15C
2110409	2.1.30.100.1	SOFACIL TECNOLOGIA LTDA	0,00	0,00	154,90	154,90C
2110351	2.1.30.100.1	SUPER LIDER ALIMENTOS EIRELI	2.469,94C	0,00	186,77	2.656,71C
2110387	2.1.30.100.1	TEKPAK COM. DE EMB. E SERV. LTDA.-EPP	30.240,08C	0,00	0,00	30.240,08C
2110412	2.1.30.100.1	TERRA BRASIL SA	0,00	0,00	11.200,00	11.200,00C
2110216	2.1.30.100.1	TOP FRIO COM. DE PECAS E SERV. PARA REF.	8.182,50C	0,00	0,00	8.182,50C
2110189	2.1.30.100.1	WAGNER MATERIAIS DE CONSTRUCAO LTDA EPP	6.265,92C	0,00	991,00	7.256,92C
2110186	2.1.30.100.1	WATER QUIMICA COMERCIO E INDUSTRIA DE PRODUTOS (351,08C	0,00	1.255,85	1.606,93C
168	2.1.30.200	PRODUTORES DE LEITE	339.376,85C	86.678,09	212.526,59	465.225,35C
11860	2.1.30.200.1	CLAUDIOMIRO BIANCO LOLLI	0,00	12.363,49	12.363,49	0,00
11612	2.1.30.200.1	DIONI JASPER BOEING	59.663,21C	9.813,89	33.139,26	82.988,58C
11606	2.1.30.200.1	ESTACIO MACHADO	53.121,94C	7.127,13	14.722,44	60.652,25C
1138	2.1.30.200.1	JOSE JASPER	37.314,86C	9.023,88	19.200,77	47.491,75C
2110197	2.1.30.200.1	RAFAEL CARRER LOLI	115.581,73C	3.996,29	58.306,19	169.891,63C
2110347	2.1.30.200.1	RODRIEL FELDHAUS	0,00	23.376,32	23.376,32	0,00
11615	2.1.30.200.1	SERGIO FELDBECK	10.265,18C	2.995,99	7.139,10	14.408,29C
11614	2.1.30.200.1	VALERIO FELDHAUS	63.429,93C	17.916,10	44.279,02	89.792,85C

BALANCETE

Código	Classificação	Descrição da conta	Saldo Anterior	Débito	Crédito	Saldo Atual
169	2.1.4	OBRIGAÇÕES TRIBUTÁRIAS	2.798.082,87C	6.623,37	47.156,54	2.838.616,04C
170	2.1.40.1	IMPOSTOS E CONTRIBUIÇÕES A RECOLHER	2.798.082,87C	6.623,37	47.156,54	2.838.616,04C
172	2.1.40.100.2	ICMS A RECOLHER	1.554.129,61C	6.623,37	43.077,87	1.590.584,11C
177	2.1.40.100.7	CONTRIBUIÇÃO SOCIAL A RECOLHER	100,00C	0,00	119,34	219,34C
178	2.1.40.100.8	IRRF A RECOLHER	33.106,66C	0,00	621,00	33.727,66C
179	2.1.40.100.9	PIS A RECOLHER	365,00C	0,00	435,59	800,59C
182	2.1.40.101.2	ICMS NOTIFICAÇÃO A RECOLHER	614.338,19C	0,00	0,00	614.338,19C
481	2.1.40.101.6	SUBSTITUIÇÃO TRIBUTÁRIA A RECOLHER	3.249,06C	0,00	0,00	3.249,06C
490	2.1.40.102.2	FUNRURAL A RECOLHER	592.794,35C	0,00	2.902,74	595.697,09C
185	2.1.5	OBRIGAÇÕES TRABALHISTA E PREVIDENCIÁRIA	842.612,78C	30.735,64	63.084,35	874.961,49C
186	2.1.50.1	OBRIGAÇÕES COM O PESSOAL	240.472,89C	30.679,17	48.269,40	258.063,12C
187	2.1.50.100.1	SALÁRIOS E ORDENADOS A PAGAR	38.238,13C	30.679,17	37.270,47	44.829,43C
188	2.1.50.100.2	PROLABORE E TRABALHISTAS (RJ)	66.679,84C	0,00	0,00	66.679,84C
189	2.1.50.100.3	RESCISÕES A PAGAR	85.554,92C	0,00	7.498,93	93.053,85C
2110165	2.1.50.101.1	CARLOS V FERREIRA (RJ) TRABALHISTA	50.000,00C	0,00	3.500,00	53.500,00C
190	2.1.50.2	OBRIGAÇÕES SOCIAIS	385.235,77C	56,47	14.814,95	399.994,25C
191	2.1.50.200.1	INSS A RECOLHER	358.110,39C	56,47	12.520,55	370.574,47C
192	2.1.50.200.2	FGTS A RECOLHER	226.615,31C	0,00	2.294,40	228.909,71C
10244	2.1.50.200.6	(-) ENCARGOS FINANCEIROS A APROPRIAR	199.489,93D	0,00	0,00	199.489,93D
193	2.1.50.3	PROVISÕES	216.904,12C	0,00	0,00	216.904,12C
194	2.1.50.300.1	PROVISÕES PARA FÉRIAS	207.715,75C	0,00	0,00	207.715,75C
195	2.1.50.300.2	PROVISÕES PARA 13º SALÁRIO	8.618,37C	0,00	0,00	8.618,37C
197	2.1.50.300.4	INSS SOBRE PROVISÕES PARA 13º SALÁRIO	570,00C	0,00	0,00	570,00C
200	2.1.6	OUTRAS OBRIGAÇÕES	326.417,30C	0,00	0,00	326.417,30C
201	2.1.60.1	ADIANTAMENTOS A CLIENTES	140.511,24C	0,00	0,00	140.511,24C
11355	2.1.60.100.0	DEBORA MARTINS DE SANTANA LATICINIOS ME	106.438,05C	0,00	0,00	106.438,05C
11429	2.1.60.100.1	SITIO S JULIA AGROCOMERCIAL LTDA	2.898,00C	0,00	0,00	2.898,00C
10977	2.1.60.101.0	KERLAC IND. E COM. DE LATICINIOS LTDA	31.175,19C	0,00	0,00	31.175,19C
202	2.1.60.2	CONTAS A PAGAR	185.906,06C	0,00	0,00	185.906,06C
10502	2.1.60.200.2	PARCELAMENTO ENERGIA ELÉTRICA	185.846,06C	0,00	0,00	185.846,06C
10503	2.1.60.200.3	(-) ENCARGOS FINANCEIROS DE PARCELAMENTO	60,00C	0,00	0,00	60,00C
217	2.2	PASSIVO NÃO CIRCULANTE	14.765.134,21C	71.043,26	71.043,26	14.765.134,21C
218	2.2.1	PASSIVO EXIGÍVEL A LONGO PRAZO	9.213.304,13C	71.043,26	71.043,26	9.213.304,13C
219	2.2.10.1	EMPRÉSTIMOS E FINANCIAMENTOS (RJ)	9.213.304,13C	71.043,26	71.043,26	9.213.304,13C
1228	2.2.10.100.2	(-) ENCARGOS FINANCEIROS A APROPRIAR	582.998,29D	71.043,26	0,00	654.041,55D
1507	2.2.10.100.2	EMPRÉSTIMO BANCO DO BRASIL	717.053,10C	0,00	2.212,93	719.266,03C
5325	2.2.10.100.2	EMPRÉSTIMO BANCO DO BRASIL RECEBÍVEIS	904.914,40C	0,00	7.734,31	912.648,71C
11116	2.2.10.100.2	EMPRÉSTIMO BANCO ITAU	364.269,93C	0,00	2.987,42	367.257,35C
11035	2.2.10.100.2	EMPRÉSTIMO BANCO SAFRA	5.618,88C	0,00	46,08	5.664,96C
2853	2.2.10.100.2	EMPRÉSTIMO CAIXA	85.883,22C	0,00	704,34	86.587,56C
11034	2.2.10.100.2	EMPRÉSTIMO CONTRATO DE MÚTUO - BANCO SAF	286.356,43C	0,00	2.348,44	288.704,87C
4472	2.2.10.100.2	EMPRÉSTIMO CREDIJA	395.446,83C	0,00	1.633,62	397.080,45C
152	2.2.10.100.2	EMPRÉSTIMO CREDIVALE	5.955.160,95C	0,00	48.838,98	6.003.999,93C
10980	2.2.10.100.2	EMPRÉSTIMO SANTANDER	301.917,27C	0,00	2.476,06	304.393,33C
2018	2.2.10.100.2	EMPRÉSTIMOS SÓCIOS	487.350,03C	0,00	0,00	487.350,03C
10299	2.2.10.100.2	FINANCIAMENTO BANCO VOLVO	182.541,25C	0,00	1.577,28	184.118,53C
10302	2.2.10.100.6	EMPRÉSTIMO CRESOL RIO FORTUNA	109.790,13C	0,00	483,80	110.273,93C
227	2.2.2	FORNECEDORES	5.531.182,68C	0,00	0,00	5.531.182,68C
228	2.2.20.1	FORNECEDORES (RJ.)	5.531.182,68C	0,00	0,00	5.531.182,68C
229	2.2.20.100.1	FORNECEDORES QUIROGRAFÁRIOS	5.531.182,68C	0,00	0,00	5.531.182,68C
232	2.2.3	OBRIGAÇÕES TRIBUTÁRIAS	20.647,40C	0,00	0,00	20.647,40C
233	2.2.30.1	IMPOSTOS E CONTRIBUIÇÕES A RECOLHER	20.647,40C	0,00	0,00	20.647,40C
234	2.2.30.100.1	IR DIFERIDOS - DIF. TEMPORARIAS	12.904,63C	0,00	0,00	12.904,63C
235	2.2.30.100.2	CSLL DIFERIDA - DIF. TEMPORÁRIAS	7.742,77C	0,00	0,00	7.742,77C
242	2.4	PATRIMÔNIO LÍQUIDO	3.813.215,13D	0,00	0,00	3.813.215,13D
243	2.4.1	CAPITAL SOCIAL	20.000,00C	0,00	0,00	20.000,00C
244	2.4.10.1	CAPITAL SUBSCRITO	20.000,00C	0,00	0,00	20.000,00C
245	2.4.10.100.1	CAPITAL SOCIAL	20.000,00C	0,00	0,00	20.000,00C
248	2.4.2	RESERVAS	431.151,74C	0,00	0,00	431.151,74C
249	2.4.20.1	RESERVAS DE CAPITAL	431.151,74C	0,00	0,00	431.151,74C
773	2.4.20.100.5	RESERVA DE CAPITAL	431.151,74C	0,00	0,00	431.151,74C
264	2.4.3	LUCROS OU PREJUÍZOS ACUMULADOS	3.836.173,03D	0,00	0,00	3.836.173,03D
265	2.4.30.1	LUCROS OU PREJUÍZOS ACUMULADOS	3.836.173,03D	0,00	0,00	3.836.173,03D
267	2.4.30.100.2	(-) PREJUÍZOS ACUMULADOS	2.967.823,84D	0,00	0,00	2.967.823,84D
268	2.4.30.100.3	RESULTADO DO EXERCÍCIO EM CURSO	868.349,19D	0,00	0,00	868.349,19D

BALANCETE

Código	Classificação	Descrição da conta	Saldo Anterior	Débito	Crédito	Saldo Atual
1230	2.4.4	AJUSTES	428.193,84D	0,00	0,00	428.193,84D
1231	2.4.40.1	AJUSTES DE EXERCÍCIOS ANTERIORES	428.193,84D	0,00	0,00	428.193,84D
1232	2.4.40.100.1	AJUSTES DE EXERCÍCIOS ANTERIORES	428.193,84D	0,00	0,00	428.193,84D
149		TOTAL PASSIVO	16.169.874,73C	243.455,20	504.949,10	16.431.368,63C
269	3	CONTAS DE RESULTADOS - CUSTOS E DESPESAS				
500	3.1	CUSTOS	1.402.762,36D	72.998,40	5.448,99	1.470.311,77D
110264	3.1.1	CUSTOS	1.233.770,89D	72.998,40	5.448,99	1.301.320,30D
271	3.1.10.1	MATERIAL APLICADO	0,00	0,00	0,00	0,00
3001	3.1.10.1	RECEITA DE VENDAS	364.933,07D	23.292,69	5.448,99	382.776,77D
969	3.1.10.100.2	ENERGIA ELÉTRICA	364.933,07D	23.292,69	5.448,99	382.776,77D
273	3.1.10.2	MÃO-DE-OBRA DIRETA	868.837,82D	49.705,71	0,00	918.543,53D
274	3.1.10.200.1	SALÁRIOS E ORDENADOS	481.139,84D	31.655,99	0,00	512.795,83D
277	3.1.10.200.4	13º SALÁRIO	35.738,95D	0,00	0,00	35.738,95D
278	3.1.10.200.5	FÉRIAS	75.038,94D	0,00	0,00	75.038,94D
279	3.1.10.200.6	INSS	150.176,44D	8.456,39	0,00	158.632,83D
280	3.1.10.200.7	FGTS	34.342,88D	2.094,40	0,00	36.437,28D
281	3.1.10.200.8	INDENIZAÇÕES E AVISO PRÉVIO	92.400,77D	7.498,93	0,00	99.899,70D
283	3.1.2	CUSTOS INDIRETOS DE PRODUÇÃO	168.991,47D	0,00	0,00	168.991,47D
286	3.1.20.4	UTILIDADES E SERVIÇOS	168.991,47D	0,00	0,00	168.991,47D
312	3.1.20.400.1	FRETES	168.991,47D	0,00	0,00	168.991,47D
295	3.2	DESPESAS OPERACIONAIS	2.293.201,27D	122.770,42	1.004,46	2.414.967,23D
296	3.2.1	DESPESAS COM VENDAS	63.377,18D	3.882,60	0,00	67.259,78D
311	3.2.10.4	DESPESAS COM ENTREGA	55.288,79D	2.879,05	0,00	58.167,84D
865	3.2.10.400.3	COMBUSTÍVEIS E LUBRIFICANTES	55.288,79D	2.879,05	0,00	58.167,84D
314	3.2.10.5	DESPESAS COM VIAGENS E REPRESENTAÇÕES	8.088,39D	1.003,55	0,00	9.091,94D
317	3.2.10.500.3	HOSPEDAGEM	8.088,39D	1.003,55	0,00	9.091,94D
329	3.2.2	DESPESAS ADMINISTRATIVAS	2.229.824,09D	118.887,82	1.004,46	2.347.707,45D
330	3.2.20.1	DESPESAS COM PESSOAL	147.437,56D	7.305,00	0,00	154.742,56D
331	3.2.20.100.1	SALÁRIOS E ORDENADOS	98.189,83D	6.000,00	0,00	104.189,83D
334	3.2.20.100.4	13º SALÁRIO	2.818,40D	0,00	0,00	2.818,40D
335	3.2.20.100.5	FÉRIAS	5.417,51D	0,00	0,00	5.417,51D
336	3.2.20.100.6	INSS	23.196,51D	1.105,00	0,00	24.301,51D
337	3.2.20.100.7	FGTS	3.972,73D	200,00	0,00	4.172,73D
338	3.2.20.100.8	INDENIZAÇÕES E AVISO PRÉVIO	13.842,58D	0,00	0,00	13.842,58D
345	3.2.20.3	IMPOSTOS, TAXAS E CONTRIBUIÇÕES	7.683,70D	0,00	0,00	7.683,70D
350	3.2.20.300.5	TAXAS DIVERSAS	7.683,70D	0,00	0,00	7.683,70D
353	3.2.20.4	DESPESAS GERAIS	1.553.466,69D	111.582,82	1.004,46	1.664.045,05D
356	3.2.20.400.3	TELEFONE	37.482,14D	146,47	0,00	37.628,61D
357	3.2.20.400.4	INTERNET	2.987,70D	0,00	0,00	2.987,70D
360	3.2.20.400.7	MATERIAL DE HIGIENE E LIMPEZA	90,00D	0,00	0,00	90,00D
11247	3.2.20.401.01	BONIFICAÇÃO	228.270,26D	0,00	0,00	228.270,26D
321	3.2.20.401.15	MANUTENÇÃO E REPARO	189.188,59D	12.142,35	1.004,46	200.326,48D
1295	3.2.20.401.17	ANÁLISES	9.498,73D	2.054,58	0,00	11.553,31D
325	3.2.20.401.18	SERVIÇOS PRESTADOS POR TERCEIROS	635.231,15D	83.066,80	0,00	718.297,95D
365	3.2.20.401.2	DESPESAS LEGAIS E JUDICIAIS	349.443,88D	11.933,94	0,00	361.377,82D
864	3.2.20.401.7	UNIFORME	0,00	821,00	0,00	821,00D
2110383	3.2.20.401.9	AMOSTRAS GRATIS ENVIADA	101.274,24D	1.417,68	0,00	102.691,92D
367	3.2.20.5	DESPESAS FINANCEIRAS	521.236,14D	0,00	0,00	521.236,14D
372	3.2.20.500.5	JUROS DE MORA	37,50D	0,00	0,00	37,50D
374	3.2.20.500.7	JUROS E COMISSÕES BANCÁRIAS	505.004,47D	0,00	0,00	505.004,47D
11446	3.2.20.501.0	JUROS DESCONTOS DE TÍTULOS/CHEQUES EM (Factoring)	16.194,17D	0,00	0,00	16.194,17D
269		TOTAL CONTAS DE RESULTADOS - CUSTOS E DESPESAS	3.695.963,63D	195.768,82	6.453,45	3.885.279,00D
402	4	CONTAS DE RESULTADO - RECEITAS				
4001	4.1	DESPESAS OPERACIONAIS	3.085.942,14C	104.372,07	409.723,66	3.391.293,73C
403	4.1.1	RECEITAS OPERACIONAIS	0,00	0,00	0,00	0,00
4002	4.1.10	DEDUTIVEIS DO IMPOSTO DE RENDA	3.949.990,96C	5.257,28	409.723,66	4.354.457,34C
405	4.1.10.1	RECEITA BRUTAS DE VENDAS E MERCADORIAS	3.949.990,96C	5.257,28	409.723,66	4.354.457,34C
406	4.1.10.100.1	VENDA DE PRODUTOS	3.980.612,27C	0,00	409.723,66	4.390.335,93C
1091	4.1.10.100.5	BONIFICAÇÃO	30.621,31D	5.257,28	0,00	35.878,59D
413	4.1.2	(-) DEDUÇÕES DA RECEITA BRUTA	894.953,22D	99.114,79	0,00	994.068,01D
414	4.1.20.1	(-) CANCELAMENTO E DEVOLUÇÕES	413.203,88D	56.042,92	0,00	469.246,80D
415	4.1.20.100.1	(-) DEVOLUÇÃO DE VENDA DE PRODUTOS	413.203,88D	56.042,92	0,00	469.246,80D
424	4.1.20.3	(-) IMPOSTOS SOBRE VENDAS E SERVIÇOS	481.749,34D	43.071,87	0,00	524.821,21D

BALANCETE

Código	Classificação	Descrição da conta	Saldo Anterior	Débito	Crédito	Saldo Atual
426	4.1.20.300.2	(-) ICMS	481.749,34D	43.071,87	0,00	524.821,21D
442	4.1.5	OUTRAS RECEITAS OPERACIONAIS	30.904,40C	0,00	0,00	30.904,40C
450	4.1.50.2	OUTROS GANHOS	30.904,40C	0,00	0,00	30.904,40C
448	4.1.50.200.5	RECEITA DE APLICAÇÃO	30.904,40C	0,00	0,00	30.904,40C
402		TOTAL CONTAS DE RESULTADO - RECEITAS	3.085.942,14C	104.372,07	409.723,66	3.391.293,73C
460	5	CONTAS DE APURAÇÃO				
461	5.1	CUSTOS DOS PRODUTOS E SERVIÇOS VENDIDOS	2.156.078,18D	167.494,76	0,00	2.323.572,94D
462	5.1.1	CUSTOS DOS PRODUTOS VENDIDOS	2.156.078,18D	167.494,76	0,00	2.323.572,94D
463	5.1.10.1	CUSTOS DOS PRODUTOS VENDIDOS	2.156.078,18D	167.494,76	0,00	2.323.572,94D
464	5.1.10.100.1	CUSTOS DOS PRODUTOS VENDIDOS	2.156.078,18D	167.494,76	0,00	2.323.572,94D
460		TOTAL CONTAS DE APURAÇÃO	2.156.078,18D	167.494,76	0,00	2.323.572,94D

WILIAN MARCIO
NOGUEIRA:02869040806

Assinado de forma digital por WILIAN
MARCIO NOGUEIRA:02869040806
Dados: 2022.07.06 10:55:00 -03'00'

WILIAN MARCIO NOGUEIRA
REPRESENTANTE LEGAL
CPF: 028.690.408-06

CARLOS VANDERCI
FERREIRA:38612151953

Assinado de forma digital por CARLOS
VANDERCI FERREIRA:38612151953
Dados: 2022.06.03 13:38:58 -03'00'

CARLOS VANDERCI FERREIRA
Reg. no CRC - SC sob o No. 017606

DEMONSTRAÇÃO DO RESULTADO DO EXERCÍCIO EM 31/03/2022

Receita Operacional		
VENDA DE PRODUTOS	409.723,66	<u>409.723,66</u>
Deduções		
(-) DEVOLUÇÃO DE VENDA DE PRODUTOS	(56.042,92)	
(-) ICMS	(43.071,87)	<u>(99.114,79)</u>
Receita Líquida		<u>310.608,87</u>
Custos Dos Produtos Vendidos		
ENERGIA ELÉTRICA	(17.843,70)	
SALÁRIOS E ORDENADOS	(31.655,99)	
INSS	(8.456,39)	
FGTS	(2.094,40)	
CUSTOS DOS PRODUTOS VENDIDOS	(212.605,26)	<u>(272.655,74)</u>
Lucro Bruto		<u>37.953,13</u>
Despesas Com Vendas		
HOSPEDAGEM	(1.003,55)	<u>(1.003,55)</u>
Despesas Administrativas		
SALÁRIOS E ORDENADOS	(6.000,00)	
INSS	(1.105,00)	
FGTS	(200,00)	
TELEFONE	(146,47)	
SERVIÇOS PRESTADOS POR TERCEIROS	(83.066,80)	
DESPESAS LEGAIS E JUDICIAIS	(11.933,94)	<u>(102.452,21)</u>
Resultado op Líquido Antes Irpj e Csll		<u>(65.502,63)</u>
Lucro Líquido Do Exercício		<u>(65.502,63)</u>
PREJUÍZO DO EXERCÍCIO		<u>(65.502,63)</u>

WILIAN MARCIO
NOGUEIRA:02869040806

Assinado de forma digital por WILIAN
MARCIO NOGUEIRA:02869040806
Dados: 2022.07.06 10:53:04 -03'00'

WILIAN MARCIO NOGUEIRA
REPRESENTANTE LEGAL
CPF: 028.690.408-06

CARLOS VANDERCI FERREIRA:38612151953

Assinado de forma digital por CARLOS VANDERCI
FERREIRA:38612151953
Dados: 2022.06.03 13:49:01 -03'00'

CARLOS VANDERCI FERREIRA
Reg. no CRC - SC sob o No. 017606