

**EXMO(A) SR(A) DR(A) JUIZ(ÍZA) DE DIREITO DA 5ª VARA DA CÍVEL DA
COMARCA DE JOINVILLE – SC**

Processo: 0314078-07.2016.8.24.0038
Tipo: Recuperação Judicial
Autores: Indústria de Maquinas Eldorado Ltda.

GLADIUS CONSULTORIA E GESTÃO EMPRESARIAL S/S LTDA, neste ato representada por seu administrador, **Agenor Daufenbach Júnior, Administrador Judicial** no processo de **RECUPERAÇÃO JUDICIAL** de **INDÚSTRIA DE MAQUINAS ELDORADO LTDA.**, vem, respeitosamente, a presença de V. Exa., informar e ao final requerer o que segue:

Visando dar efetividade ao art. 22, II, "c" da Lei 11.101/2005, vem esta administração judicial apresentar:

RELATÓRIO MENSAL DAS ATIVIDADES DA DEVEDORA

Elaborando relatórios relativos ao faturamento mensal, indicadores financeiros bem como o número de funcionários ligados as empresa autora, como forma de monitoramento de suas atividades e intensidade de continuidade da produção.

Desta feita, além dos dados industriais informados nesta peça, se traz anexo o Balancete contábil do mês de **Setembro de 2017**, subscritos pelos diretores da recuperanda bem como pelo contador da mesma.

1- DO INFORME DA ATIVIDADE DA EMPRESA RECUPERANDA

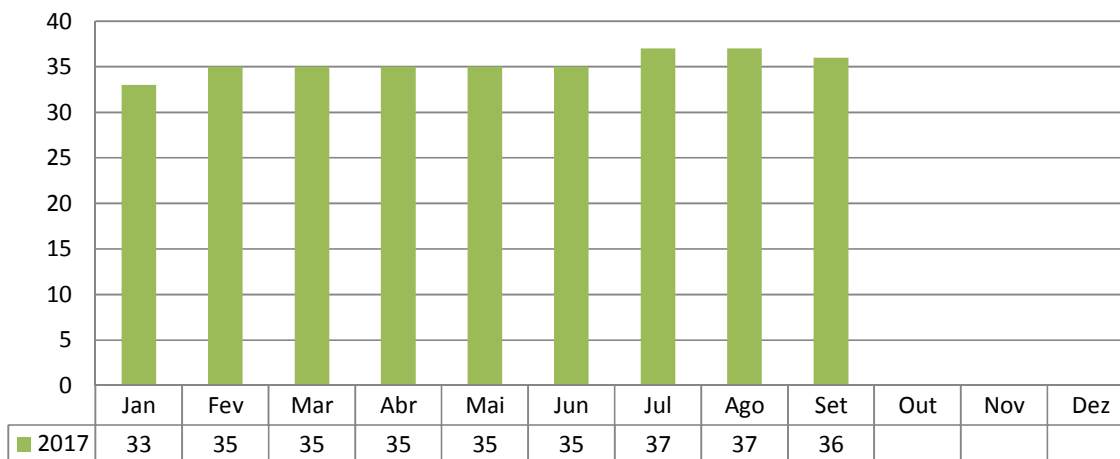
Como relatado na inicial, a sociedade empresária Indústria de Maquinas Eldorado Ltda. iniciou sua produção com a maquina vulcanizadora de pneus e tornou-se referência no mercado nacional em equipar montadoras e desmontadoras de pneus. A empresa atua há mais de 30 anos no mercado de industrialização e comercialização de maquinas visando atender o setor automobilístico nacional, produzindo, atualmente, equipamentos para medição e manutenção automotiva.

1.1 – DADOS RELATIVOS AO QUADRO DE PESSOAL

A necessidade de funcionários para a empresa é, sem dúvida, indispensável para seu funcionamento e geração de riquezas, onde acaba sendo uma via de mão dupla: a organização auxilia na economia gerando empregos e os funcionários auxiliam esta a atingir seus objetivos.

A recuperanda conta com um total de **36 funcionários ligados** a ela, sendo que **03 funcionários encontram-se afastados** por doença ou acidente de trabalho, restando **33 funcionários ativos** e distribuídos entre setor administrativo e da produção.

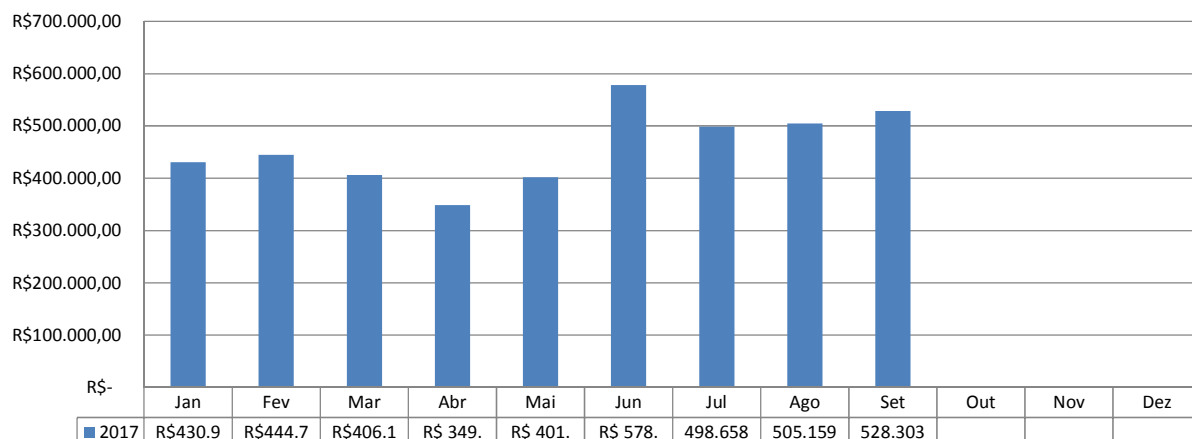
Quadro Geral de Funcionários



1.2 DADOS RELATIVOS AO FATURAMENTO DA EMPRESA

Desta forma, verificou-se que o faturamento líquido referente ao mês de **Setembro/2017** foi de **R\$ 528.303,82**, tendo um aumento de 4,58% em relação ao mês anterior analisado.

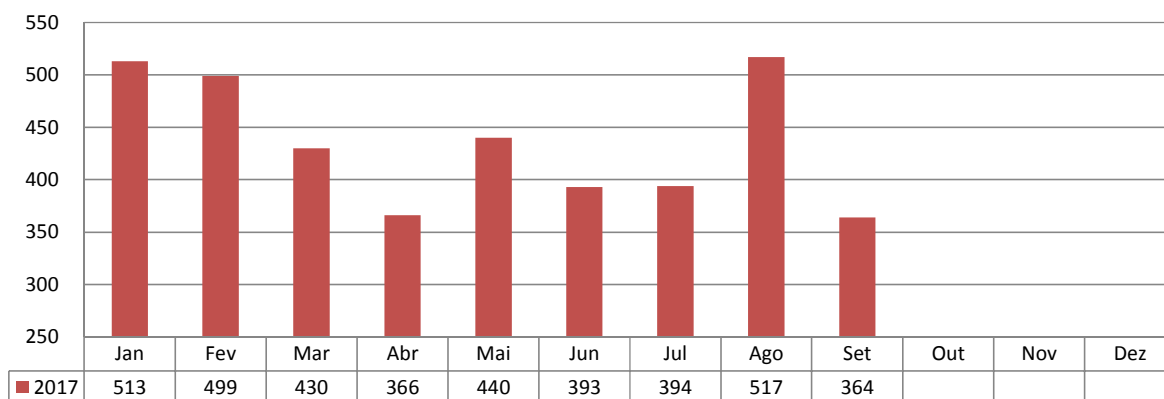
Faturamento Líquido



1.3 – DADOS RELATIVOS A PRODUÇÃO DA EMPRESA

Como já citado anteriormente, a autora está focada na produção de equipamentos para medição e manutenção automotiva visando atender o mercado automotivo nacional, sendo assim, sua produção, aqui representada no gráfico a seguir, está expressa em unidades (un) dos produtos totais acabados no mês de análise desta prestação de contas.

Produção (un)



As informações aqui reproduzidas foram trazidas por relatórios da recuperanda, em seus respectivos setores.

Frente ao exposto, vem esta administração judicial, **REQUERER** juntada *Relatório Mensal das Atividades da Devedora*, cumprindo assim o art. 22, II, "c" da Lei 11.101/2005, **bem como do documento que a acompanha**, qual seja:

- ✓ Balancete Contábil do mês de Setembro/2017.

Termos em que,

Pede deferimento,

Joinville - SC, 16 de Novembro de 2017.


GLADIUS CONSULTORIA E GESTÃO EMPRESARIAL S/S LTDA
Agenor Daufenbach Júnior
Adm. Judicial CRA/SC 6410 – OAB/SC 32.401

INDUSTRIA DE MAQUINAS ELDORADO EIRELI
CNPJ : 79.386.132/0001-53
I.E.: 254.168.604

Folha: 1

Balancete de Verificação de 01/10/2017 a 31/10/2017

Código	Nome	Saldo anterior	Débito	Crédito	Saldo atual
19	ATIVO				
27	ATIVO CIRCULANTE	2.746.098,44	28.836.115,18	28.770.250,02	3.942.287,33
35	DISPONIBILIDADES	41.358,34	27.398.146,11	27.410.831,37	28.673,08
43	CAIXA	11.673,71	800.718,51	804.190,38	8.201,84
51	Caixa	11.673,71	800.718,51	804.190,38	8.201,84
60	BANCOS CONTA MOVIMENTO	4.873,47	26.576.827,81	26.585.869,19	(4.167,91)
78	Banco do Brasil S/A	(48.030,75)	25.270.515,20	25.279.636,63	(57.152,18)
86	Caixa Econômica Federal S/A	1.083,34	2.758,83	2.883,08	959,09
94	Banco Bradesco S/A	1,00	1.197.714,97	1.197.714,97	1,00
83	Banco Banrisul	79,96	105.838,81	105.634,51	284,26
90	Caixa Economica Federal S/A Filial	51.741,76	0,00	0,00	51.741,76
74	Banco Safra	(1,84)	0,00	0,00	(1,84)
108	APLICAÇÕES DE LIQUIDEZ IMEDIATA - FAF	24.811,16	20.599,79	20.771,80	24.639,15
119	Banco Bradesco SA.	24.811,16	20.599,79	20.771,80	24.639,15
132	DIREITOS REALIZÁVEIS A CURTO PRAZO	2.704.740,10	1.437.969,07	1.337.886,41	2.804.822,76
140	CLIENTES NACIONAIS	195.814,84	1.079.055,20	975.386,72	299.483,32
159	Clientes Diversos	195.814,84	1.079.055,20	975.386,72	299.483,32
213	APLICAÇÕES/INVESTIMENTOS	92.431,74	496,73	0,00	92.928,47
949	Consórcio	92.431,74	496,73	0,00	92.928,47
248	ADIANTAMENTOS	665.724,92	274.963,15	223.091,92	717.596,15
256	Adiantamentos de Salários	0,00	15.361,00	15.361,00	0,00
299	Adiantamentos a Fornecedores	663.528,68	253.371,80	199.468,89	717.431,59
310	Adiantamento Férias	2.196,24	6.230,35	8.262,03	164,56
329	TRIBUTOS E CONTRIBUIÇÕES A COMPENSAR	168.521,87	83.453,99	78.428,18	173.547,68
337	ICMS a Recuperar	1.478,85	40.949,78	42.428,63	0,00
345	IPI a Recuperar	110.142,67	7.527,00	1.022,34	116.647,33
388	PIS a Recuperar	0,00	6.239,18	6.239,18	0,00
396	COFINS a Recuperar	0,00	28.738,03	28.738,03	0,00
394	Ipi a Compensar Por Per Doomp	56.900,35	0,00	0,00	56.900,35
426	ESTOQUES	1.582.246,73	0,00	60.979,59	1.521.267,14
434	Estoque de Mercadoria Para Revenda	49.485,00	0,00	0,00	49.485,00
442	Estoque de Matéria-Prima	526.527,38	0,00	20.054,00	506.473,38
450	Estoque de Material de Consumo de Almox	157.773,77	0,00	14.885,48	142.888,29
469	Estoque de Produtos Em Elaboração	414.417,67	0,00	8.481,40	405.936,27
477	Estoque de Produtos Acabados	434.042,91	0,00	17.558,71	416.484,20
663	ATIVO NÃO CIRCULANTE	1.130.303,73	0,00	21.532,24	1.108.771,49
671	ATIVO REALIZÁVEL A LONGO PRAZO	71.899,16	0,00	0,00	71.899,16
701	DEPÓSITOS JUDICIAIS	71.899,16	0,00	0,00	71.899,16
710	Causas Trabalhistas	71.899,16	0,00	0,00	71.899,16
817	IMOBILIZADO	1.026.130,96	0,00	20.816,35	1.005.314,60
825	BENS E DIREITOS EM USO	2.450.402,85	0,00	0,00	2.450.402,85
833	Máquinas e Equipamentos Industriais	1.189.716,82	0,00	0,00	1.189.716,82
841	Móveis e Utensílios	49.499,56	0,00	0,00	49.499,56
850	Ferramentas Industriais	83.484,45	0,00	0,00	83.484,45
868	Edificações e Construções	447.942,09	0,00	0,00	447.942,09
876	Veículos	180.281,00	0,00	0,00	180.281,00
884	Computadores e Periféricos	193.348,88	0,00	0,00	193.348,88
914	Instalacoes Comerciais	2.300,00	0,00	0,00	2.300,00
760	Terrenos	131.401,96	0,00	0,00	131.401,96
869	Construcoes Em Andamento	192.448,09	0,00	0,00	192.448,09
957	(-) DEPRECIACÃO ACUMULADA	(1.424.271,89)	0,00	20.816,36	(1.445.088,25)
965	(-) Máquinas e Equipamentos - Depreciação	(874.218,92)	0,00	9.914,31	(884.133,23)
973	(-) Móveis e Utensílios - Depreciação	(31.866,03)	0,00	412,50	(32.278,53)
981	(-) Ferramentas - Depreciação	(63.359,18)	0,00	0,00	(63.359,18)
1007	(-) Veiculos - Depreciação	(155.019,73)	0,00	3.004,68	(158.024,41)
1015	(-) Computadores Periféricos- Depreciação	(196.088,55)	0,00	0,00	(196.088,55)
966	(-) Edificios - Depreciacao	(102.663,61)	0,00	7.465,70	(110.129,31)
967	(-) Instalacoes Comerciais - Depreciacao	(1.055,86)	0,00	19,17	(1.075,03)
3930	ATIVO INTANGÍVEL	32.273,61	0,00	715,88	31.557,73
3948	BENS DE NATUREZA INTANGÍVEL	68.618,00	0,00	0,00	68.618,00
3956	Desenvolvimento de Produtos	18.426,50	0,00	0,00	18.426,50
3964	Marcas e Patentes de Invenção	1.139,50	0,00	0,00	1.139,50
4049	Softwares ou Programas de Computador	49.052,00	0,00	0,00	49.052,00
1023	AMORTIZAÇÃO ACUMULADA	(36.344,39)	0,00	715,88	(37.060,27)
1031	(-) Desenvolvimento de Prod - Amortização	(12.964,13)	0,00	307,11	(13.271,24)
4090	(-) Softwares - Amortização	(23.380,26)	0,00	408,77	(23.789,03)
1183	PASSIVO	4.090.540,10	24.740.808,40	24.821.075,59	4.170.807,29
1171	PASSIVO CIRCULANTE	7.362.586,00	24.740.808,40	24.821.075,59	7.442.833,19
1180	FORNECEDORES NACIONAIS	235.873,18	338.576,07	405.527,04	302.824,15
1198	FORNECEDORES DIVERSOS	235.873,18	338.576,07	405.527,04	302.824,15

MGV CONTABILIDADE SC LTDA

contábil SCI VISUAL Sucessor
13/12/2017 15:03:03

INDUSTRIA DE MAQUINAS ELDRADO EIRELI

CNPJ : 79.386.132/0001-53

I.E.: 254.168.604

Balancete de Verificação de 01/10/2017 a 31/10/2017

Folha: 2

Código	Nome	Saldo anterior	Débito	Crédito	Saldo atual
1201	Fornecedores a Pagar	235.873,18	338.576,07	405.527,04	302.824,15
1210	EMPRÉSTIMOS E FINANCIAMENTOS	1.989.959,12	24.231.781,83	24.086.790,80	1.844.968,09
1228	EMPRÉSTIMOS E FINANCIAMENTOS	1.989.959,12	24.231.781,83	24.086.790,80	1.844.968,09
1238	Banco do Brasil S/A	0,00	4.293.883,45	4.293.883,45	0,00
1244	Caixa Econômica Federal S/A	302.450,37	0,00	0,00	302.450,37
1245	Emprestimos e Financiamentos	954.024,30	139.500,00	0,00	814.524,30
1242	Cresol	111.382,89	0,00	0,00	111.382,89
1243	Banco do Brasil S/A - BB Giro	115.096,51	19.793.910,94	19.791.852,09	113.137,86
1235	Banco do Brasil S/A - BB Giro 13 Salario	54.862,66	0,00	0,00	54.862,66
1254	Banco BADESC	56.878,81	4.487,44	0,00	52.391,37
1255	Banco do Brasil S/A BB Giro Flex	168.306,42	0,00	0,00	168.306,42
1256	Leasing a Pagar	16.146,86	0,00	0,00	16.146,86
1257	Cheques a Compensar	197.453,76	0,00	0,00	197.453,76
1263	Caixa Econômica Federal - Emp Consignaç	13.356,54	0,00	955,26	14.311,80
1260	OBRIGAÇÕES TRABALHISTAS	2.242.858,21	73.112,04	148.623,26	2.318.369,43
1279	FOLHA DE PAGAMENTO DE EMPREGADOS	199.646,06	50.594,75	51.429,27	200.480,58
1267	Salários a Pagar	48.574,16	46.338,79	49.567,12	51.802,49
1309	Rescisões a Pagar	149.215,94	2.400,00	0,00	146.815,94
1288	Pensao Alimentícia a Pagar	1.858,96	1.855,96	1.862,15	1.862,15
1350	PAGAMENTO DE DIRIGENTES	412,60	2.612,55	2.612,55	412,60
1368	Pro-Labore a Pagar	412,60	2.612,55	2.612,55	412,60
1376	ENCARGOS SOCIAIS A PAGAR	1.807.667,83	14.019,47	76.068,70	1.869.717,06
1384	Contribuições Previdenciárias a Pagar	1.318.174,54	0,00	50.243,48	1.368.418,02
1392	F.G.T.S. a Pagar	336.246,14	0,00	6.753,29	342.999,43
1406	Contribuições Sindicais a Recolher	9.706,15	847,02	1.307,41	10.166,54
1387	INSS a Recolher - Desoneracao da Folha	143.541,00	13.172,45	17.764,52	148.133,07
1300	PROVISÕES TRABALHISTAS A PAGAR	235.131,72	5.885,27	18.512,74	247.759,19
1317	Prov 13º. Salário a Pagar	50.282,65	0,00	6.731,38	57.014,03
1422	FGTS 13º a Pagar	4.023,25	0,00	532,79	4.556,04
1430	INSS 13º a Pagar	24.516,39	0,00	491,41	25.007,80
1295	Prov Férias a Pagar	124.749,95	5.885,27	9.336,43	128.195,11
1449	FGTS Férias a Pagar	16.513,73	0,00	739,19	18.252,92
1457	INSS Férias a Pagar	16.051,75	0,00	661,54	16.733,29
1465	OBRIGAÇÕES TRIBUTÁRIAS	2.889.375,49	87.999,70	135.609,15	2.938.964,94
1473	IMPOSTOS RETIDOS A RECOLHER	51.195,03	623,01	1.640,40	52.212,42
1481	IRRF a Recolher - Pessoa Física	25.183,46	0,00	1.407,11	26.590,57
1490	IRRF a Recolher - Pessoa Jurídica	450,36	142,09	56,90	365,17
1503	ISS Retido a Recolher	1.825,70	0,00	0,00	1.825,70
1520	Contribuições Sociais Retidas a Recolher	8.587,05	480,92	176,39	8.282,52
1521	INSS Retido a Recolher	16.148,46	0,00	0,00	16.148,46
1538	IMPOSTOS E CONTRIBUIÇÕES S/LUCRO	558.934,19	0,00	0,00	558.934,19
1562	IRPJ S/Lucro Presumido a Pagar	362.126,49	0,00	0,00	362.126,49
1570	Contribuição Social Presumido a Pagar	196.807,70	0,00	0,00	196.807,70
1589	IMPOSTOS E CONTRIBUIÇÕES S/RECEITAS	2.279.248,27	87.376,69	133.968,75	2.325.838,33
1597	ICMS e Contribuições a Recolher	692.507,25	42.428,63	67.216,39	717.295,01
1600	COFINS a Recolher	877.779,97	31.341,88	54.085,70	900.523,79
1619	PIS a Recolher	176.060,82	6.804,48	11.742,15	180.998,49
1627	IPI a Recolher	0,00	924,51	924,51	0,00
1651	Tributos Municipais a Recolher	3.048,94	0,00	0,00	3.048,94
1698	loms e Contribuições Parceladas	87.977,97	5.877,19	0,00	82.100,78
1662	Parcelamento de Impostos Federais	441.871,32	0,00	0,00	441.871,32
1678	CONTAS A PAGAR	4.500,00	9.338,76	44.525,34	39.666,58
1686	CONTAS DE EMPRESAS PÚBLICAS	0,00	5.838,76	44.525,34	38.686,58
1694	Fatura Energia Elétrica a Pagar	0,00	0,00	38.686,58	38.686,58
1708	Serviços Telefônicos a Pagar	0,00	5.838,76	5.838,76	0,00
1732	CONTAS A PAGAR DIVERSAS	4.500,00	3.500,00	0,00	1.000,00
1344	Outras Contas a Pagar	4.500,00	3.500,00	0,00	1.000,00
1775	PASSIVO NÃO CIRCULANTE	899.970,46	0,00	0,00	899.970,46
1783	EMPRÉSTIMOS E FINANCIAMENTOS	899.970,46	0,00	0,00	899.970,46
1791	EMPRÉSTIMOS E FINANCIAMENTOS	899.970,46	0,00	0,00	899.970,46
1813	Caixa Econômica Federal SA	853.494,46	0,00	0,00	853.494,46
1806	Emprestimos e Financiamentos	7.247,45	0,00	0,00	7.247,45
1851	Banco BADESC	27.083,78	0,00	0,00	27.083,78
1852	Emprestimos de Socio	5.478,05	0,00	0,00	5.478,05
1853	Parcelamento Cartão de Credito	6.666,72	0,00	0,00	6.666,72
1902	PATRIMÔNIO LÍQUIDO	(4.171.996,36)	0,00	0,00	(4.171.996,36)
1910	CAPITAL REALIZADO	73.000,00	0,00	0,00	73.000,00
1929	CAPITAL SOCIAL	73.000,00	0,00	0,00	73.000,00
1937	Capital Social Subscrito	73.000,00	0,00	0,00	73.000,00
2011	LUCROS/PREJUÍZOS	(4.244.996,36)	0,00	0,00	(4.244.996,36)
2020	PREJUÍZOS ACUMULADOS	(4.244.996,36)	0,00	0,00	(4.244.996,36)

MGV CONTABILIDADE SC LTDA

contábil SCI VISUAL Sucessor

13/12/2017 15:03:03

INDUSTRIA DE MAQUINAS ELGORADO EIRELI

Folha: 3

CNPJ : 79.386.132/0001-53

I.E.: 254.168.604

Balancete de Verificação de 01/10/2017 a 31/10/2017

Código	Nome	Saldo anterior	Débito	Crédito	Saldo atual
2038	Prejuízos Acumulados	(4.244.986,36)	0,00	0,00	(4.244.986,36)
2089	RECEITAS	3.238.455,33	152.867,27	772.069,08	3.857.657,14
2097	RECEITAS OPERACIONAIS	3.238.455,33	152.867,27	772.069,08	3.857.657,14
2100	RECEITA BRUTA COM VENDAS E SERVIÇOS	4.164.478,83	0,00	712.544,20	4.877.023,03
2119	RECEITA COM VENDAS NO PAÍS	4.161.978,83	0,00	712.544,20	4.874.523,03
2135	Vendas Produtos Fabricação Própria Prazo	4.161.978,83	0,00	712.544,20	4.874.523,03
2160	RECEITAS COM SERVIÇOS	2.500,00	0,00	0,00	2.500,00
2186	Serviços Prestados a Prazo	2.500,00	0,00	0,00	2.500,00
2194	DEDUÇÕES RECEITAS C/VENDAS E SERVIÇOS	(927.468,20)	152.867,27	104,89	(1.080.230,58)
2208	DEVOLUÇÕES E ABATIMENTOS	(125.123,00)	1.134,00	0,00	(126.257,00)
2216	Devoluções de Vendas	(125.123,00)	1.134,00	0,00	(126.257,00)
2232	IMPOSTOS S/VENDAS E SERVIÇOS	(802.345,20)	151.733,27	104,89	(953.973,58)
2240	ICMS S/Vendas e Serviços	(381.493,15)	67.216,39	0,00	(448.709,54)
2259	PIS S/Vendas e Serviços	(57.015,71)	11.742,15	104,89	(68.652,97)
2267	COFINS S/Vendas e Serviços	(314.829,11)	54.085,70	0,00	(368.914,81)
2315	Contribuição Previdenciária S/Receita Bru	(45.173,43)	17.764,52	0,00	(62.937,95)
2316	IPI S/ Vendas	(3.833,80)	924,51	0,00	(4.758,31)
2330	OUTRAS RECEITAS OPERACIONAIS	1.444,70	0,00	59.419,99	60.864,69
2429	RECEITAS FINANCEIRAS	1.444,70	0,00	59.419,99	60.864,69
2445	Descontos Obtidos	1.444,70	0,00	59.419,99	60.864,69
2763	CUSTOS E DESPESAS	3.452.593,26	1.907.363,54	1.273.759,70	4.086.197,10
2771	CUSTOS COM AS MERCADORIAS E PRODUTOS	2.484.746,51	598.559,05	90.394,24	2.992.911,32
2810	CUSTO DOS PRODUTOS VENDIDOS	2.484.746,51	598.559,05	90.394,24	2.992.911,32
2860	MATERIAS PRIMAS/MATERIAL SEGUNDARIOS	2.044.423,75	345.030,51	79.078,29	2.311.375,97
2861	Materias-Primas	459.185,61	69.833,68	0,00	529.019,29
2862	Material Secundario	52.503,89	1.782,24	0,00	54.286,13
2863	Fretes Compra de Materiais	24.455,18	5.086,63	0,00	29.551,81
2868	Aquisicao de Material Intermediario	2.066.860,82	262.276,21	0,00	2.328.937,03
2870	Impostos e Taxas Estaduais	20.343,39	6.943,92	0,00	27.287,31
2275	(-) Devolucao de Compras de Produtos	(3.705,63)	0,00	0,00	(3.705,63)
2867	(-) Ipi S/Compras	(65.228,54)	97,83	7.527,00	(72.657,71)
2864	(-) Icms S/Compras Produtos	(284.283,03)	0,00	40.949,78	(325.232,81)
2865	(-) Pis S/Compras Produtos	(38.538,92)	0,00	5.458,66	(43.997,58)
2866	(-) Cofins S/Compras Produtos	(186.969,02)	0,00	25.142,85	(212.111,87)
2828	CUSTO MAO DE OBRA	527.674,26	68.732,88	7.045,14	589.362,00
2829	Salários Producao	482.060,59	62.113,06	6.132,81	538.060,84
2830	Horas Extras Producao	25.503,07	4.588,80	0,00	30.089,87
2835	Adicional de Insalubridade Producao	1.503,95	187,40	0,00	1.691,35
2837	Vale-Transporte Producao	102,61	0,00	108,00	(5,39)
2839	Planos de Saude em Grupo Producao	5.400,00	900,00	0,00	6.300,00
4332	Gastos Com Equipamentos de Seguranca	3.969,14	310,00	0,00	4.279,14
4715	Adicional Periculosidade	4.924,39	635,62	0,00	5.560,01
4723	Despesas com Alimentação	4.190,61	0,00	804,33	3.386,18
2844	ENCARGOS SOCIAIS MAO DE OBRA	136.729,38	24.485,55	0,00	161.214,93
2840	I.N.S.S Producao	91.164,63	18.936,51	0,00	110.101,14
2841	F.G.T.S Producao	45.564,75	5.549,04	0,00	51.113,79
2909	PROVISÕES E ENCARGOS SOCIAIS	119.586,32	17.833,10	0,00	137.419,42
2847	Provisao 13 Salario Producao	41.033,52	5.402,62	0,00	46.436,14
2848	I.N.S.S Provisao 13 Salario Producao	2.995,50	394,42	0,00	3.389,92
2849	F.G.T.S Provisao 13 Salario Producao	3.282,45	432,19	0,00	3.714,64
2843	Provisao Ferias Producao	63.932,29	10.447,73	0,00	74.380,02
2845	I.N.S.S Provisao Ferias Producao	3.980,88	561,68	0,00	4.542,56
2846	F.G.T.S Provisao Ferias Producao	4.361,68	604,48	0,00	4.966,16
2867	CUSTOS GERAIS DE PRODUCAO	534.767,85	80.497,42	4.270,81	610.894,46
2917	Energia Eletrica Producao	203.918,53	38.686,58	3.496,98	239.108,13
2879	Manutencao de Sistema de Informatica Prod	349,80	0,00	0,00	349,80
2888	Material de Limpeza Producao	2.764,02	0,00	0,00	2.764,02
2889	Manutencao e Conservacao Producao	1.116,58	0,00	0,00	1.116,58
2891	Depreciacoes e Amortizacoes Producao	167.127,54	18.089,62	0,00	185.227,16
2894	Serviços de Terceiros - Pessoa Jurídica	68.069,75	8.366,83	773,83	73.661,75
2896	Material de Uso e Consumo Producao	65.978,99	15.345,39	0,00	81.324,38
2886	Despesas de Importação	27.442,84	0,00	0,00	27.442,84
2900	TRANSFERENCIAS ESTOQUES	(878.435,05)	60.979,59	0,00	(817.455,46)
2901	Apuracao do Custo dos Produtos	(878.435,05)	60.979,59	0,00	(817.455,46)
2925	DESPESAS COMERCIAIS/ADMINISTRATIVAS	967.846,75	1.308.804,48	1.183.365,46	1.093.285,78
2933	DESPESAS OPERACIONAIS	826.963,15	106.914,58	23,82	933.853,91
2941	DESPESAS TRABALHISTAS	207.589,98	23.922,36	23,82	231.488,52
2950	Salários e Ordenados	147.840,75	17.637,63	23,82	165.454,56
2968	Pró-Labore	27.000,00	3.000,00	0,00	30.000,00

MGV CONTABILIDADE SC LTDA

contábil SCI VISUAL Sucessor

13/12/2017 15:03:03

INDUSTRIA DE MAQUINAS ELDORADO EIRELI

CNPJ : 79.386.132/0001-53

I.E.: 254.168.604

Folha: 4

Balancete de Verificação de 01/10/2017 a 31/10/2017

Código	Nome	Saldo anterior	Débito	Crédito	Saldo atual
2976	Horas Extras	6.540,51	176,79	0,00	6.717,30
2984	Férias	14.806,38	1.779,18	0,00	16.585,56
2992	13.Salário	11.350,34	1.328,76	0,00	12.679,10
2954	Despesas Medicas	52,00	0,00	0,00	52,00
3026	ENCARGOS SOCIAIS	154.897,94	24.263,94	0,00	179.161,88
3034	I.N.S.S.	136.581,61	22.597,51	0,00	159.179,12
3042	F.G.T.S.	12.287,40	1.204,25	0,00	13.491,65
3050	Multa Rescisória FGTS	2.098,55	0,00	0,00	2.098,55
3078	F.G.T.S Prov. 13 Salario	890,89	100,50	0,00	991,49
3079	I.N.S.S. Prov. 13 Salario	797,13	96,99	0,00	894,12
3080	F.G.T.S Prov. Férias	1.161,47	134,71	0,00	1.296,18
3081	I.N.S.S Prov. Férias	1.080,89	129,98	0,00	1.210,77
3085	DESPESAS COMERCIAIS/ADMINISTRATIVAS	484.475,23	58.728,28	0,00	523.203,51
3093	Comissões S/Vendas	978,40	0,00	0,00	978,40
3107	Aluguel	3.216,00	400,00	0,00	3.616,00
3115	Água e Esgoto	679,02	63,53	0,00	742,55
3131	Manutencao de Sistema de Informatica	12.191,97	2.762,33	0,00	14.954,30
3140	Material de Expediente	1.700,78	44,90	0,00	1.745,68
3158	Material de Limpeza	315,93	0,00	0,00	315,93
3166	Perdas em Operacoes de Credito	20.500,00	0,00	0,00	20.500,00
3174	Manutenção e Conservação	20.092,85	10.033,02	0,00	30.125,87
3182	Combustíveis e Lubrificantes	13.449,54	2.274,90	0,00	15.724,44
3204	Correios e Malotes	145,74	0,00	0,00	145,74
3212	Depreciações e Amortizações	30.893,58	3.432,62	0,00	34.326,20
3220	Propaganda e Publicidade	7.128,00	0,00	0,00	7.128,00
3239	Frete e Carretos	12.425,74	0,00	0,00	12.425,74
3173	Manutencao e Conservacao de Veiculos	4.483,00	3.075,00	0,00	7.558,00
3263	Serviços de Terceiros - PF	240,00	240,00	0,00	480,00
3271	Serviços de Terceiros - PJ	231.470,41	18.708,05	0,00	250.178,46
3280	Viagens e Alimentação/Estadas	10.342,87	800,00	0,00	11.142,87
3301	Despesas Telefone/Celular	63.084,88	5.838,76	0,00	68.923,64
3310	Despesas Com Veiculos	281,34	0,00	0,00	281,34
3336	Bens de Pequeno Valor	2.157,66	339,80	0,00	2.497,26
3344	Pedagios	312,10	0,00	0,00	312,10
3360	Material de Uso e Consumo	13.606,15	4.559,40	0,00	18.165,55
3387	Contribuições Entidades de Classe	441,04	0,00	0,00	441,04
3409	Seguros	629,24	309,55	0,00	938,79
3417	Material de Embalagem	2.423,67	5.184,16	0,00	7.607,83
3410	Despesas Legais e Cartorio	5.645,90	249,32	0,00	5.895,22
3430	Despesas Indedutíveis	5.639,42	413,14	0,00	6.052,56
3425	DESPESAS FINANCEIRAS	113.751,70	1.201.351,94	1.183.341,64	131.762,00
3433	DESPESAS OPERACIONAIS FINANCEIRAS	113.751,70	1.201.351,94	1.183.341,64	131.762,00
3484	Juros de Financiamentos	4.210,07	3.603,86	0,00	7.813,93
3506	Multas Pagamentos Vencidos	17.489,50	1.188,16	0,00	18.677,66
3485	Tarifas Bancarias	36.857,91	1.185.224,82	1.183.341,64	38.741,09
3486	Juros de Mora	23.859,19	2.834,50	0,00	26.693,69
3487	Juros Bancarios	31.335,03	8.500,80	0,00	39.835,83
3514	DESPESAS OPERACIONAIS TRIBUTÁRIAS	27.131,90	537,97	0,00	27.669,87
3522	IMPOSTOS	26.122,02	537,97	0,00	26.659,99
3530	IOF	2,85	0,00	0,00	2,85
3565	IPVA	2.189,07	0,00	0,00	2.189,07
3574	Impostos e Taxas Municipais	15,14	137,43	0,00	152,57
3531	Impostos e Taxas Estaduais	2.071,88	400,54	0,00	2.472,42
3532	Impostos e Taxas Federais	21.843,08	0,00	0,00	21.843,08
3581	MULTAS TRIBUTARIAS	1.009,88	0,00	0,00	1.009,88
3603	Multas/Fiscais/Punitivas	1.009,88	0,00	0,00	1.009,88
4162	RESUMO	(428.275,86)	55.637.154,99	55.637.154,39	(457.079,92)
4170	ATIVO	3.876.402,17	28.836.115,18	28.770.250,02	3.942.267,33
4189	PASSIVO	4.090.540,10	24.740.808,40	24.821.075,59	4.170.807,29
4200	RECEITAS	3.238.455,33	152.867,27	772.069,06	3.857.657,14
4219	CUSTOS E DESPESAS	(3.452.593,26)	-1.907.363,64	1.273.759,00	(4.086.197,10)

79 386 132/0001-53

INDÚSTRIA DE MÁQUINAS

ELDORADO EIRELI

Gisleine Cristina Schwartz Irame
 CONTADOR
 CRC/SC 024.438/02
 CPF 020.935.499-52

MGV CONTABILIDADE SC LTDA

contábil SCI VISUAL Sucessor
 13/12/2017 15:03:03

RUA GRACIOSA, 1501

GUANABARA - CEP 89207-101

JOINVILLE - SANTA CATARINA

INDUSTRIA DE MAQUINAS ELDORADO EIRELI
CNPJ : 79.386.132/0001-53
Demonstração do Resultado de 01/10/2017 a 31/10/2017

Folha: 1

Nome	movimento	Saldo atual
RECEITAS	712.644,20	4.877.023,03
RECEITAS OPERACIONAIS	712.644,20	4.877.023,03
RECEITA BRUTA COM VENDAS E SERVIÇOS	712.644,20	4.877.023,03
RECEITA COM VENDAS NO PAÍS	712.644,20	4.874.523,03
Vendas Produtos Fabricação Própria Prazo	712.644,20	4.874.523,03
RECEITAS COM SERVIÇOS	0,00	2.500,00
Serviços Prestados a Prazo	0,00	2.500,00
(-) DEDUÇÕES DAS RECEITAS C/VENDAS E SERVIÇOS	(152.762,38)	(1.080.230,58)
DEVOLUÇÕES E ABATIMENTOS	(1.134,00)	(126.257,00)
Devoluções de Vendas	(1.134,00)	(126.257,00)
IMPOSTOS S/VENDAS E SERVIÇOS	(151.628,38)	(953.973,58)
ICMS S/Vendas e Serviços	(67.216,39)	(448.709,54)
PIS S/Vendas e Serviços	(11.637,28)	(68.662,97)
COFINS S/Vendas e Serviços	(54.085,70)	(368.914,81)
Contribuição Social S/Vendas e Serviços	(17.764,52)	(62.937,95)
IPI s/Vendas e Serviços	(924,51)	(4.758,31)
= RECEITA OPERACIONAL LÍQUIDA	559.781,82	3.796.792,45
(-) CUSTOS	508.164,81	2.992.911,32
CUSTO DOS PRODUTOS VENDIDOS	508.164,81	2.992.911,32
= RESULTADO OPERACIONAL BRUTO	51.617,01	803.881,13
(-) DESPESAS	125.439,03	1.093.285,78
DESPESAS OPERACIONAIS	106.890,76	933.853,91
DESPESAS TRABALHISTAS	23.898,54	231.488,52
ENCARGOS SOCIAIS	24.263,94	179.161,88
DESPESAS GERAIS	58.728,28	523.203,51
(-) DESPESAS OPERACIONAIS FINANCEIRAS	18.010,30	131.762,00
(-) DESPESAS OPERACIONAIS TRIBUTÁRIAS	537,97	27.669,87
IMPOSTOS E TAXAS TRIBUTARIAS	537,97	26.659,99
MULTAS FISCAIS	0,00	1.009,88
RECEITAS FINANCEIRAS	59.419,99	60.864,69
OUTRAS RECEITAS FINANCEIRAS	59.419,99	60.864,69
= RESULTADO OPERACIONAL	(14.402,03)	(228.539,96)
= RESULTADO ANTES DAS PARTICIPAÇÕES E IMPOSTOS	(14.402,03)	(228.539,96)
= RESULTADO LÍQUIDO DO EXERCÍCIO	(14.402,03)	(228.539,96)
RESULTADO LÍQUIDO DO EXERCÍCIO	(14.402,03)	(228.539,96)
Resultado Líquido do Exercício	(14.402,03)	(228.539,96)

Reconhecemos a exatidão da presente Demonstração do Resultado do Exercício, a vista dos documentos apresentados, transcrito nas páginas 1 a 1 do livro diário nº0.

79 386 132/0001-53
 INDÚSTRIA DE MÁQUINAS
 ELDORADO EIRELI
 RUA GRACIOSA, 1501
 GUANABARA - CEP 89207-101
 JOINVILLE - SANTA CATARINA

Carleine Cristina Balduino Trame
 CONTADOR
 CRC/SC 024438/0-2
 CPF 020.996.499-52